

# Statistischer Bericht

D I 1 – m 03 / 14

┌ Gewerbeanzeigen  
im **Land Brandenburg**  
**März 2014**

## Impressum

### Statistischer Bericht

D I 1 – m 03 / 14

Erscheinungsfolge: monatlich  
Erschienen im **Juni 2014**

### Preis

pdf-Version: kostenlos  
Excel-Version: kostenlos  
Druck-Version: 7,- EUR

## Herausgeber

**Amt für Statistik** Berlin-Brandenburg  
Behlerstraße 3a  
14467 Potsdam  
info@statistik-bbb.de  
www.statistik-berlin-brandenburg.de

Tel. 0331 8173 - 1777  
Fax 030 9028 - 4091

**Amt für Statistik** Berlin-Brandenburg,  
Potsdam, 2014

## Zeichenerklärung

0 weniger als die Hälfte von 1  
in der letzten besetzten Stelle,  
jedoch mehr als nichts  
– nichts vorhanden  
... Angabe fällt später an  
( ) Aussagewert ist eingeschränkt  
/ Zahlenwert nicht sicher genug  
• Zahlenwert unbekannt oder  
geheim zu halten  
x Tabellenfach gesperrt  
p vorläufige Zahl  
r berichtigte Zahl  
s geschätzte Zahl



*Dieses Werk ist unter einer Creative Commons Lizenz  
vom Typ Namensnennung 3.0 Deutschland zugänglich.  
Um eine Kopie dieser Lizenz einzusehen, konsultieren Sie  
<http://creativecommons.org/licenses/by/3.0/de/>*

**Inhaltsverzeichnis**

	Seite		Seite
<b>Vorbemerkungen</b>	<b>4</b>		
<b>Grafiken</b>			
1 Gewerbeanmeldungen und Betriebsgründungen in Brandenburg seit Januar 2011.....	7		
2 Gewerbeabmeldungen und Betriebsaufgaben in Brandenburg seit Januar 2011.....	7		
3 Betriebsgründungen und -aufgaben in Brandenburg im März 2014 nach Wirtschaftsabschnitten.....	8		
4 Gewerbe- und Gewerbeabmeldungen in Brandenburg im März 2014 nach Verwaltungsbezirken.....	8		
<b>Tabellen</b>			
Übersicht: Gewerbeanzeigen in Brandenburg von 1997 bis März 2014.....	9	7 Vollständige Aufgaben sowie Gewerbetreibende in Brandenburg im März 2014 nach Wirtschaftsbereichen.....	19
1 Gewerbeanmeldungen in Brandenburg im März 2014 nach Wirtschaftsbereichen.....	10	8 Vollständige Aufgaben sowie Gewerbetreibende in Brandenburg im März 2014 nach der Rechtsform und bei Einzelunternehmen nach Geschlecht und Staatsangehörigkeit.....	21
2 Gewerbeanmeldungen in Brandenburg im März 2014 nach Art der Niederlassung, der Rechtsform und bei Einzelunternehmen nach Geschlecht und Staatsangehörigkeit.....	12	9 Gewerbeanmeldungen in Brandenburg im März 2014 nach ausgewählten Merkmalen und Verwaltungsbezirken.....	22
3 Neugründungen sowie Gewerbetreibende in Brandenburg im März 2014 nach Wirtschaftsbereichen .....	13	10 Gewerbeabmeldungen in Brandenburg im März 2014 nach ausgewählten Merkmalen und Verwaltungsbezirken.....	23
4 Neugründungen sowie Gewerbetreibende in Brandenburg im März 2014 nach der Rechtsform und bei Einzelunternehmen nach Geschlecht und Staatsangehörigkeit.....	15	11 Gewerbeanmeldungen in Brandenburg im März 2014 nach Wirtschaftsabschnitten und Verwaltungsbezirken .....	24
5 Gewerbeabmeldungen in Brandenburg im März 2014 nach Wirtschaftsbereichen.....	16	12 Gewerbeabmeldungen in Brandenburg im März 2014 nach Wirtschaftsabschnitten und Verwaltungsbezirken .....	26
6 Gewerbeabmeldungen in Brandenburg im März 2014 nach Art der Niederlassung, der Rechtsform und bei Einzelunternehmen nach Geschlecht und Staatsangehörigkeit.....	18		

## Vorbemerkungen

### Allgemeine Angaben zur Statistik

- **Bezeichnung der Statistik**

Gewerbeanzeigenstatistik, EVAS-Nr.: 523 11

- **Berichtszeitraum**

monatlich

- **Erhebungstermin**

laufend

- **Periodizität**

seit 1996 monatlich

- **regionale Gliederung**

Brandenburg Land, Kreise und kreisfreie Städte in den Standardveröffentlichungen

- **Grundgesamtheit**

Gewerbetreibende

- **Erhebungseinheiten**

Alle juristischen und alle natürlichen Personen, die nach § 14 Gewerbeordnung verpflichtet sind, Aufnahme, Änderung oder Aufgabe einer gewerblichen Tätigkeit der zuständigen Behörde anzuzeigen.

- **Rechtsgrundlagen**

Gewerbeordnung (GewO) vom 1. Januar 1987 (BGBl. I S. 425), in der geltenden Fassung.  
Gesetz über die Statistik für Bundeszwecke (Bundesstatistikgesetz - BStatG) vom 22. Januar 1987 (BGBl. I S. 462, 565), in der geltenden Fassung.

- **Geheimhaltung und Datenschutz**

Die erhobenen Einzelangaben werden nach § 16 Bundesstatistikgesetz grundsätzlich geheim gehalten. Nur in ausdrücklich gesetzlichen Ausnahmefällen dürfen Einzelangaben übermittelt werden. Die Namen und Adressen der Befragten werden in keinem Fall an Dritte weitergegeben. Nach § 16 Abs. 6 Bundesstatistikgesetz ist es möglich, den Hochschulen oder sonstigen Einrichtungen mit der Aufgabe unabhängiger wissenschaftlicher Forschung für die Durchführung wissenschaftlicher Vorhaben Einzelangaben dann zur Verfügung zu stellen, wenn diese so anonymisiert sind, dass sie nur mit einem unverhältnismäßig großen Aufwand an Zeit, Kosten und Arbeitskraft dem Befragten oder Betroffenen zugeordnet werden können. Die Pflicht zur Geheimhaltung besteht auch für Personen, die Empfänger von Einzelangaben sind.

### Zweck und Ziele der Statistik

- **Erhebungsinhalte**

Die Gewerbeanzeigenstatistik liefert Informationen über die Zahl der Gewerbean- und -abmeldungen nach Wirtschaftsbereichen, Rechtsformen, Zahl der tätigen Personen und Bundesländern. Außerdem werden Geschlecht und Staatsangehörigkeit der Gewerbetreibenden ermittelt. Die An- und Abmeldungen werden danach unterschieden, welche Gründe maßgeblich waren.

- **Zweck der Statistik**

Die Gewerbeanzeigenstatistik hat die Aufgabe, zum einen über das Meldegeschehen in seiner Gesamtheit zu informieren, aber auch Existenzgründungen und Stilllegungen von Unternehmen und Betrieben statistisch abzubilden.

- **Hauptnutzer der Statistik**

Alle Gemeinde- und Kreisverwaltungen in Brandenburg; Ministerium für Wirtschaft des Landes Brandenburg; Senatsverwaltung für Wirtschaft, Arbeit und Frauen; Bundesministerium für Wirtschaft; Deutsche Bundesbank; Bankgesellschaft Berlin; Industrie- und Handelskammer; Handwerkskammer; Hotel- und Gaststättenverband Brandenburg; Deutscher Gewerkschaftsbund; Verband der Creditreform; Institut für Mittelstandsforschung; Institut für Wirtschaftsforschung Halle; Universität Mainz; Fachhochschule für Wirtschaft; Berliner Institut für vergleichende Sozialforschung; Schülerinnen und Schüler; Studentinnen und Studenten; Medien.

- **Einbeziehung der Nutzer**

Die Tabellen entsprechen dem Aufbau der Bundesveröffentlichungen. Regionale Nutzerwünsche wurden berücksichtigt.

### Erhebungsmethodik

- **Art der Datengewinnung**

Die Gewerbeanzeigenstatistik wird wie eine Sekundärstatistik auf der Basis der in der Verwaltung erstellten Gewerbemeldungen durchgeführt. Um Aufschluss über die Zahl und Art der in einer Gemeinde ansässigen Gewerbebetriebe zu erhalten, sind Gewerbetreibende gesetzlich verpflichtet, meldepflichtige Vorgänge dem zuständigen Gewerbeamt anzuzeigen. Die Kopien dieser An- und Abmeldungen werden statistisch ausgewertet. Seit 2006 werden die Gewerbeummeldungen von der amtlichen Statistik nicht mehr ausgewertet.

- **Erhebungsinstrumente und Berichtsweg**

Der Versand der Meldungen der Gewerbeämter im Land Brandenburg an das Amt für Statistik erfolgt auf elektronischem oder auf dem postalischen Weg.

- **Belastung der Auskunftspflichtigen**

Die Erstattung der Gewerbeanzeige dient primär den Gemeinden zur Gewerbeüberwachung. Durch die Verwendung von Kopien dieser Anzeigen entsteht für die Auskunftspflichtigen durch die Statistik keinerlei zusätzliche Belastung. Gemäß Artikel 11 des Ersten Gesetzes zum Abbau bürokratischer Hemmnisse insbesondere in der mittelständischen Wirtschaft vom 22. August 2006 wurde ab September 2006 die Auswertung der Gewerbeummeldungen eingestellt.

- **Dokumentation des Fragebogens**

Die Gewerbeanzeige ist gleichzeitig das Erhebungsf formular. Diese Formulare sind Bestandteil der Gewerbeordnung. Die Anzeigenden sind verpflichtet, den Inhalt der Vordrucke zu beantworten. Bei der elektronischen Verarbeitung der Anzeigen bei den Gemeinden kann vom vorgegebenen Format der Muster, jedoch nicht vom Inhalt, abgewichen werden.

## Genauigkeit

### • Qualitative Gesamtbewertung der Genauigkeit

Die Gewerbeanzeigenstatistik ist eine Totalerhebung, die sichere Informationen über die Aufnahme, Beendigung und Änderung gewerblicher Tätigkeiten und deren Anlässe liefert. Nicht der Gewerbeordnung unterliegen – und sind daher auch nicht in die Statistik einbezogen – die Freien Berufe, die Urproduktion wie Land- und Forstwirtschaft oder Bergbau sowie die Versicherungen. Die Anzeigen sind, insbesondere wenn sie als Formular bereitgestellt wurden, oft nicht vollständig oder ungenau ausgefüllt.

### Nichtstichprobenbedingte Fehler

Die Beschreibung der wirtschaftlichen Tätigkeit erschwert die genaue Zuordnung nach der Klassifikation der Wirtschaftszweige. Angesichts von ca. 50 000 Anzeigen pro Jahr in Brandenburg sind Rückfragen daher nur in besonderen Fällen wirtschaftlich vertretbar.

### Aktualität und Pünktlichkeit

Gegenwärtig werden die Quartals- und Jahresergebnisse der Gewerbeanzeigenstatistik spätestens 10 Wochen nach Ende des Berichtszeitraums in Form einer Pressemitteilung veröffentlicht. Ca. 12 Wochen nach Ende des Berichtszeitraums werden die monatlichen Statistischen Berichte erstellt, der Jahresbericht und die Internetpräsenz werden im ersten Halbjahr des folgenden Kalenderjahres veröffentlicht. Die Angaben sind endgültig, eine nachträgliche Korrektur erfolgt nicht.

### Zeitliche und räumliche Vergleichbarkeit

Die Ergebnisse können mit dem entsprechenden Vorjahreszeitraum verglichen werden. Einschränkungen gibt es vor allem bei Änderung der Systematik wie z.B. der Klassifikation der Wirtschaftszweige. Der Bericht enthält Angaben, die alle Statistischen Landesämter für ihren Bereich unter gleicher Kennziffer veröffentlichen. Durch die Neuordnung der Klassifikation der Wirtschaftszweige (WZ2003) zur WZ2008 im Jahr 2008 ist die Vergleichbarkeit zu den Vorjahren eingeschränkt.

### Bezüge zu anderen Erhebungen

keine

### Weitere Informationsquellen

#### • Publikationswege

Der Inhalt dieses Berichtes kann auf Wunsch auch per E-Mail versandt werden.

#### • Kontakt

Fachbereich Gewerbeanzeigen am Standort Potsdam:  
Referat 34P  
Telefon 0331 8173 - 1348/1351  
Telefax 030 9028 - 4029  
E-Mail: [unternehmen@statistik-bbb.de](mailto:unternehmen@statistik-bbb.de)

Fachbereich Gewerbeanzeigen am Standort Berlin:  
Referat 34B  
Telefon 030 9021 - 3313/3823  
Telefax 030 9028 - 4029  
E-Mail: [unternehmen@statistik-bbb.de](mailto:unternehmen@statistik-bbb.de)

### • weiterführende Veröffentlichungen

Ergebnisse für das gesamte Bundesgebiet werden in der Fachserie 2, Reihe 5 "Unternehmen und Arbeitsstätten" des Statistischen Bundesamtes veröffentlicht.

1. Heymann, T.: Gewerbeanzeigen – In Berlin und Brandenburg; Zeitschrift für amtliche Statistik Berlin Brandenburg, Heft 5+6 /2010, S. 46.

## Merkmale, Indizes und Klassifikationen

### • Gewerbeanmeldungen

Die Neugründung eines Betriebes; die Wiedereröffnung eines Betriebes nach Verlegung (Zuzug); die Gründung eines Betriebes nach dem Umwandlungsgesetz; die Änderung der Rechtsform; der Eintritt von Gesellschaftern und die Übernahme durch Erbfolge, Kauf oder Pacht eines Betriebes.

### • Gewerbeabmeldungen

Die vollständige Aufgabe eines Betriebes; die Verlagerung eines Betriebes in ein anderes Bundesland (Fortzug); die Abmeldung eines Betriebes nach dem Umwandlungsgesetz; die Änderung der Rechtsform; der Austritt von Gesellschaftern und die Übergabe durch Erbfolge, Kauf oder Pacht eines Betriebes.

### • Gewerbeummeldungen

Die Änderung oder Erweiterung der wirtschaftlichen Tätigkeit des Betriebes; die Verlegung eines Betriebes innerhalb Brandenburgs oder sonstige Veränderungen (Namensänderung, Nebenerwerb).

### • Betrieb / Betriebsstätte

Die Gewerbeordnung gestattet den gleichzeitigen Betrieb eines oder verschiedener Gewerbe in einer oder mehreren Betriebs- oder Verkaufsstätten. Betriebs- oder Verkaufsstätten können Hauptniederlassungen, Zweigniederlassungen oder unselbständige Zweigstellen sein.

### • Hauptniederlassung

Mittelpunkt des Geschäftsverkehrs eines Betriebes, der sich bei Personengesellschaften und juristischen Personen am Sitz des Unternehmens befindet. Er kann aber auch in der Wohnung des Gewerbetreibenden liegen.

### • Zweigniederlassung

Betrieb mit selbständiger Organisation, selbständigen Betriebsmitteln und gesonderter Buchführung, dessen Leiter Geschäfte selbständig abzuschließen und durchzuführen befugt ist.

### • Unselbständige Zweigstellen

Feste örtliche Anlagen oder Einrichtungen, die der Ausübung eines stehenden Gewerbes dienen (z.B. ein Auslieferungslager), jedoch nicht die Bedingungen einer Zweigniederlassung erfüllen.

### • Betriebsgründung

Gründung einer Haupt-, Zweigniederlassung oder unselbständigen Zweigstelle durch eine natürliche oder juristische Person, die entweder im Handels-, Vereins- oder Genossenschaftsregister eingetragen ist oder die Handwerkseigenschaft besitzt oder mindestens einen Arbeitnehmer beschäftigt.

- **Sonstige Neugründung**

Gründung einer Hauptniederlassung durch einen Minderkaufmann (Kleingewerbe), der also in keinem Register eingetragen ist, der keine Handwerkskarte besitzt und keine Arbeitnehmer beschäftigt. Gründung eines Gewerbes, das im Nebenerwerb betrieben wird oder Meldung der Gründung einer Niederlassung ohne Angabe von Beschäftigten.

- **Übernahme**

Umfasst den Kauf oder die Pacht eines Betriebes, den Eintritt der Erbfolge, der Rechtsformänderung sowie Gesellschaftereintritte.

- **Umwandlung**

Die Umwandlung nach dem Umwandlungsgesetz umfasst die Verschmelzung mehrerer Betriebe zu einem, die Aufspaltung eines Betriebes in mehrere Betriebe sowie die Aufspaltung oder Ausgliederung von Betriebsteilen mit dem Ziel der Neugründung.

- **Betriebsaufgabe**

Vollständige Aufgabe eines Betriebes der von einer juristischen oder natürlichen Person geführt wurde. Bei der natürlichen Person ist Voraussetzung, dass sie im Handelsregister eingetragen war oder zuletzt mindestens einen Arbeitnehmer beschäftigt hat.

- **Sonstige Stilllegung**

Vollständige Aufgabe einer Hauptniederlassung eines Kleingewerbetreibenden, der nicht im Handelsregister eingetragen war und keine Arbeitnehmer beschäftigte bzw. der ein Gewerbe im Nebenerwerb betrieb.

- **Übergabe**

Umfasst den Verkauf oder die Verpachtung eines Betriebes, den Antritt der Erbfolge, der Rechtsformänderungen sowie Gesellschafteraustritte.

- **Klassifikationen**

Statistisches Bundesamt: Klassifikation der Wirtschaftszweige mit Erläuterungen, Ausgabe 2008 (WZ2008); Wiesbaden  
AGS - Amtlicher Gemeindeschlüssel  
Katalog Rechtsformen  
Katalog des Staatsangehörigkeits- und Gebietsschlüssels  
Katalog der Registergerichtsschlüssel  
EVAS - Einheitliches Verzeichnis amtlicher Statistiken

- **Merkmale und Ausprägungen**

Art der Meldung:

- Anmeldung
- Abmeldung

Datum der Meldung für:

- Anmeldung
- Abmeldung

Berichtsmonat und -jahr

Gemeindeschlüssel:

- AGS - Amtlicher Gemeindeschlüssel

Registergericht:

- Schlüsselnummer
- Postleitzahl

Art des Registers:

- Handelsregister A
- Handelsregister B
- Genossenschaftsregister
- Vereinsregister
- Partnerschaftsregister

Grad der Selbständigkeit:

- Hauptniederlassung
- Zweigniederlassung
- Unselbständige Zweigstelle
- Automatenaufstellbetrieb
- Reisegewerbe

Art des Betriebes in:

- Industrie
- Handwerk
- Handel
- Sonstiges

Rechtsform:

- Katalog der Rechtsformen

Angaben zum Betrieb:

- Zahl der geschäftsführenden Gesellschafter
- Aktuelle bzw. frühere Betriebsstätte, ggf. Hauptniederlassung

Handwerkskarte:

- Nein / Ja

Anzahl tätigen Personen (Voll-, Teilzeit) bei der:

- Anmeldung
- Abmeldung

Wirtschaftliche Tätigkeit:

- WZ2008

Angaben zur Person:

- Geschlecht

Staatsangehörigkeit

- Katalog des Staatsangehörigkeits- und des Gebietsschlüssels

Tätigkeit (vorerst / zuletzt) im Nebenerwerb:

- Ja / Nein

Grund der Anmeldung:

- Neugründung
- Wiedereröffnung nach Verlegung aus einem anderen Meldebezirk
- Gründung nach dem Umwandlungsgesetz
- Wechsel der Rechtsform
- Gesellschaftereintritt
- Erbfolge / Kauf / Pacht

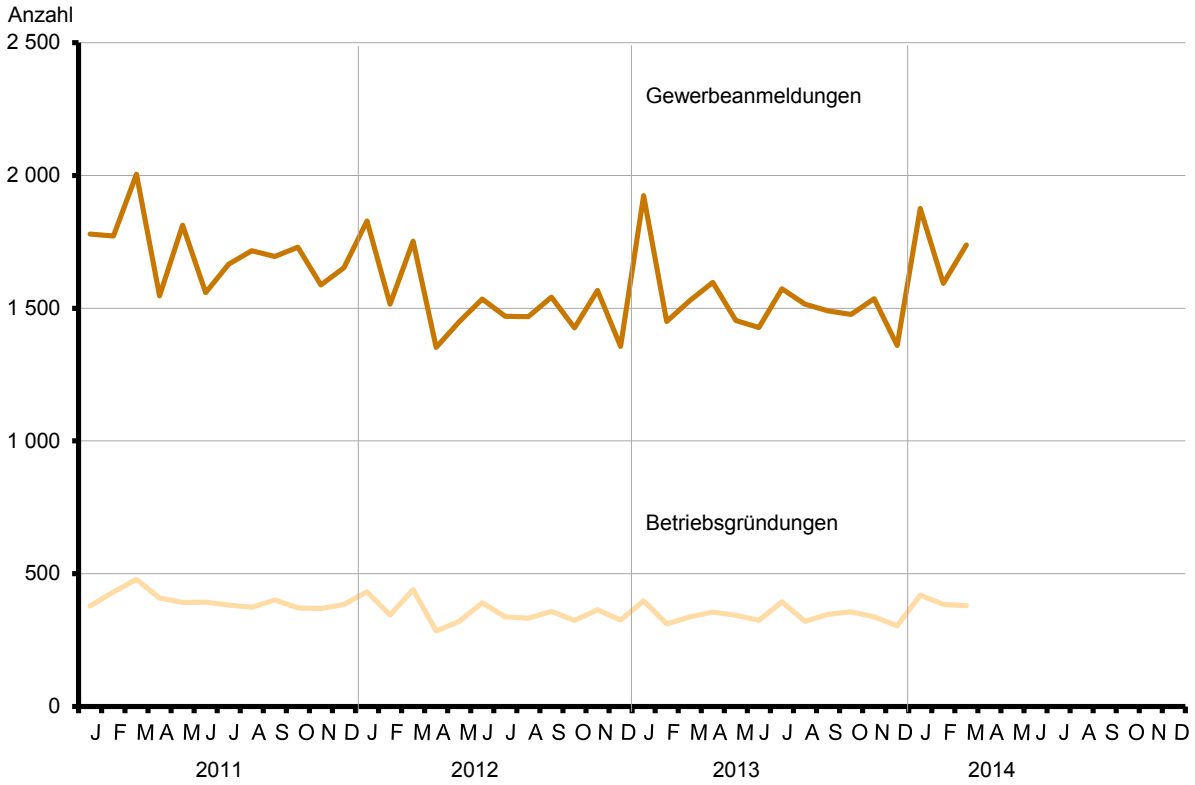
Grund der Abmeldung:

- Vollständige Aufgabe
- Verlegung in einen anderen Meldebezirk
- Aufgabe infolge des Umwandlungsgesetzes
- Wechsel der Rechtsform
- Gesellschafteraustritt
- Erbfolge / Verkauf / Verpachtung

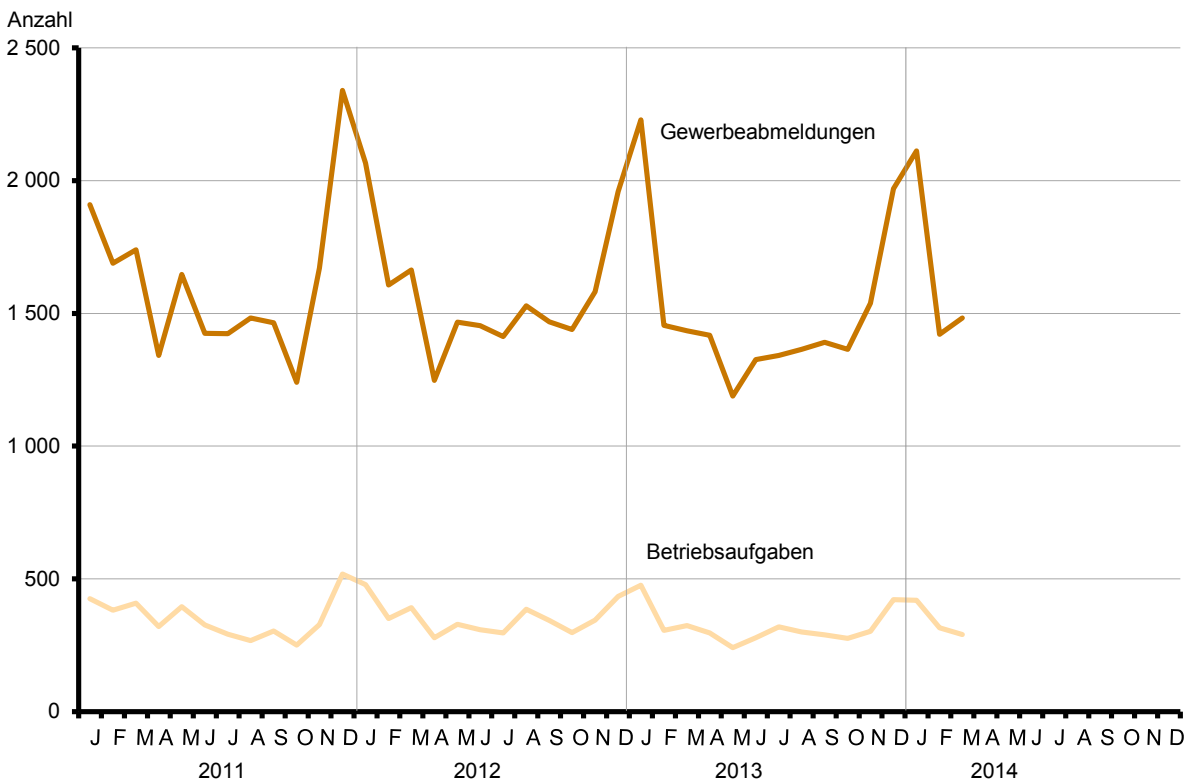
Ursache der Abmeldung:

- Keine Angabe
- Wirtschaftliche Schwierigkeiten
- Insolvenzverfahren
- Von Amts wegen
- Persönliche Gründe
- Betrieb wurde nie ausgeübt
- Verlegung in einen anderen Meldebezirk
- Übergabe wegen Verkauf / Verpachtung

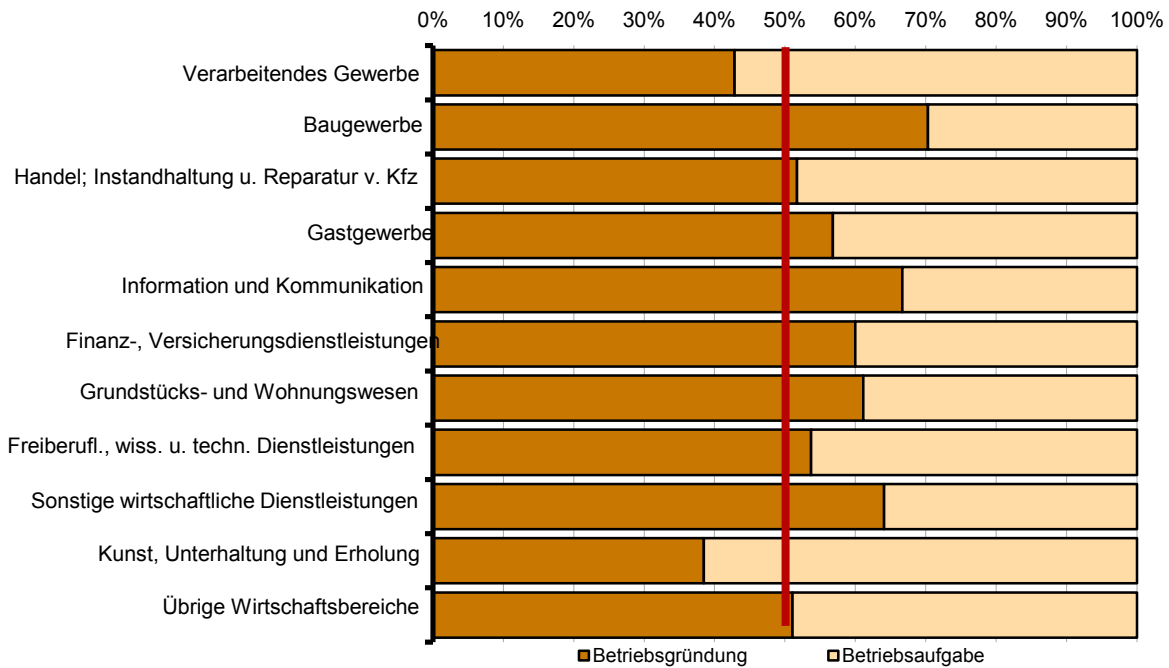
**1 Gewerbeanmeldungen und Betriebsgründungen in Brandenburg seit Januar 2011**



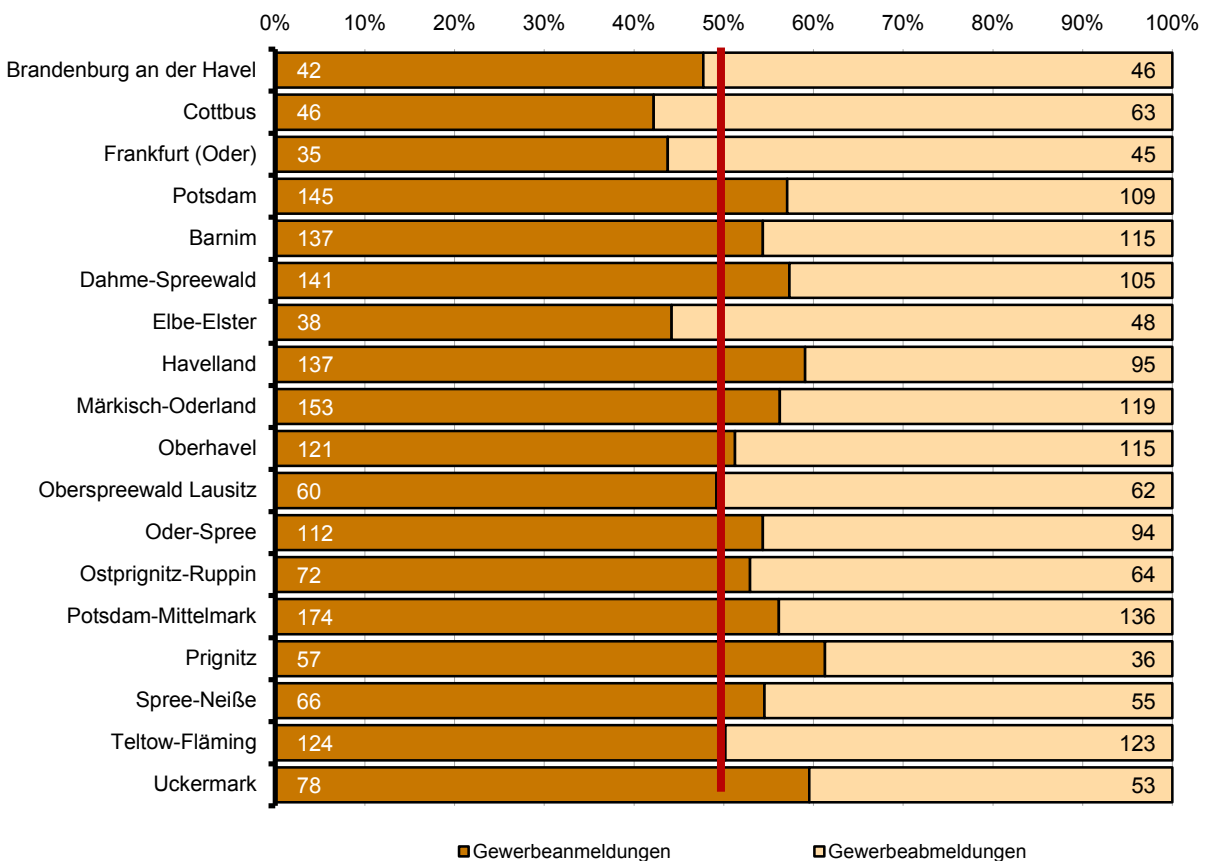
**2 Gewerbeabmeldungen und Betriebsaufgaben in Brandenburg seit Januar 2011**



### 3 Betriebsgründungen und -aufgaben in Brandenburg im März 2014 nach Wirtschaftsabschnitten



### 4 Gewerbean- und Gewerbeabmeldungen in Brandenburg im März 2014 nach Verwaltungsbezirken





## Übersicht: Gewerbeanzeigen in Brandenburg von 1997 bis März 2014

Jahr Monat	Anmeldungen		Ummeldungen <sup>2</sup>		Abmeldungen	
	insgesamt	darunter: Neu- errichtungen <sup>1</sup>	insgesamt	darunter: Veränderung der Betriebs- tätigkeit <sup>3</sup>	insgesamt	darunter: Aufgabe <sup>4</sup>
1997	25 480	21 429	6 859	3 452	21 074	15 904
1998	26 171	22 136	7 211	3 694	21 615	16 680
1999	24 163	20 149	6 845	3 525	21 245	16 430
2000	22 407	18 964	6 785	3 408	19 882	16 126
2001	21 394	18 126	5 526	2 932	19 793	15 869
2002	20 275	16 953	5 529	2 836	18 194	14 448
2003	24 012	20 790	5 279	2 801	17 058	13 659
2004	30 163	26 183	6 609	3 375	18 245	14 258
2005	26 310	22 074	8 027	4 336	20 755	16 406
2006	25 499	20 955	x	x	21 279	17 037
2007	23 555	19 356	x	x	22 040	17 958
2008	23 464	19 197	x	x	21 773	17 916
2009	23 352	19 274	x	x	20 513	16 666
2010	22 319	18 297	x	x	19 803	16 130
2011	20 521	16 606	x	x	19 371	15 863
2012	18 260	14 473	x	x	18 893	15 514
2013	18 330	14 253	x	x	18 019	14 610
2013 Januar	1 924	1 422	x	x	2 229	1 808
Februar	1 450	1 128	x	x	1 455	1 155
März	1 528	1 199	x	x	1 434	1 165
April	1 597	1 271	x	x	1 418	1 128
Mai	1 454	1 171	x	x	1 188	946
Juni	1 427	1 106	x	x	1 326	1 060
Juli	1 573	1 190	x	x	1 342	1 047
August	1 515	1 221	x	x	1 364	1 108
September	1 490	1 197	x	x	1 391	1 138
Oktober	1 476	1 173	x	x	1 365	1 107
November	1 536	1 188	x	x	1 538	1 284
Dezember	1 360	987	x	x	1 969	1 664
2014 Januar	1 875	1 387	x	x	2 112	1 706
Februar	1 593	1 295	x	x	1 421	1 155
März	1 738	1 411	x	x	1 483	1 225
April						
Mai						
Juni						
Juli						
August						
September						
Oktober						
November						
Dezember						

1 Betriebsgründungen und sonstige Neuerrichtungen, ohne Zuzüge

2 ab September 2006 ist die Auswertung der Ummeldungen eingestellt (siehe Vorbemerkungen S. 4)

3 Änderung und/oder Erweiterung

4 ohne Verlagerungen; einschließlich Aufgabe einer Zweigniederlassung oder unselbständigen Zweigstelle

## 1 Gewerbeanmeldungen in Brandenburg im März 2014 nach Wirtschaftsbereichen

Wirtschaftsabschnitt Wirtschaftsabteilung	Gewerbe- an- meldungen insgesamt	Neuerrichtungen			Zuzug	Übernahme			
		ins- gesamt	Neu- gründung	Um- wand- lung		ins- gesamt	Rechts- form- wechsel	Gesell- schafter- eintritt	Erbfolge/ Kauf/ Pacht
A Land- und Forstwirtschaft, Fischerei	15	13	13	–	2	–	–	–	–
B Bergbau und Gewinnung von Steinen und Erden	1	1	–	1	–	–	–	–	–
C Verarbeitendes Gewerbe	53	38	37	1	12	3	1	–	2
10 Herstellung von Nahrungs- und Futtermitteln	4	1	1	–	1	2	–	–	2
11 Getränkeherstellung	–	–	–	–	–	–	–	–	–
13 Herstellung von Textilien	3	2	2	–	1	–	–	–	–
14 Herstellung von Bekleidung	7	6	6	–	1	–	–	–	–
16 Herstellung von Holz-, Flecht-, Korb- und Korkwaren (ohne Möbel)	5	4	4	–	1	–	–	–	–
18 Herstellung von Druckerzeugnissen; Vervielfältigung von bespielten Ton-, Bild- und Datenträgern	5	3	3	–	2	–	–	–	–
25 Herstellung von Metallerzeugnissen	8	7	7	–	1	–	–	–	–
26 Herstellung von Datenverarbeitungs- geräten, elektronischen und optischen Erzeugnissen	2	1	1	–	1	–	–	–	–
27 Herstellung von elektrischen Ausrüstungen	–	–	–	–	–	–	–	–	–
28 Maschinenbau	2	2	2	–	–	–	–	–	–
29 Herstellung von Kraftwagen und Kraftwagenteilen	–	–	–	–	–	–	–	–	–
31 Herstellung von Möbeln	–	–	–	–	–	–	–	–	–
D Energieversorgung	24	23	21	2	1	–	–	–	–
E Wasserversorgung; Abwasser- und Abfallentsorgung und Beseitigung von Umweltverschmutzungen	5	5	5	–	–	–	–	–	–
F Baugewerbe	269	212	212	–	47	10	3	4	3
41 Hochbau	2	1	1	–	1	–	–	–	–
42 Tiefbau	3	2	2	–	–	1	–	–	1
43 Vorbereitende Baustellenarbeiten, Bauinstallation und sonstiges Ausbaugewerbe	264	209	209	–	46	9	3	4	2
G Handel; Instandhaltung und Reparatur von Kraftfahrzeugen	378	309	302	7	43	26	12	2	12
45 Handel mit Kraftfahrzeugen; Instandhaltung und Reparatur von Kraftfahrzeugen	69	55	51	4	9	5	–	2	3
46 Großhandel (ohne Handel mit Kfz)	48	37	37	–	8	3	3	–	–
47 Einzelhandel (ohne Handel mit Kfz)	261	217	214	3	26	18	9	–	9
H Verkehr und Lagerei	52	43	43	–	7	2	1	–	1
49 Landverkehr und Transport in Rohrfernleitungen	26	23	23	–	2	1	–	–	1
53 Post-, Kurier- und Expressdienste	12	9	9	–	3	–	–	–	–

**1 Gewerbeanmeldungen in Brandenburg im März 2014 nach Wirtschaftsbereichen**

Wirtschaftsabschnitt Wirtschaftsabteilung	Gewerbeanmeldungen insgesamt	Neuerrichtungen			Zuzug	Übernahme			
		insgesamt	Neugründung	Umwandlung		insgesamt	Rechtsformwechsel	Gesellschaftereintritt	Erbfolge/ Kauf/ Pacht
Anzahl									
I Gastgewerbe	147	120	120	–	8	19	4	–	15
55 Beherbergung	28	25	25	–	1	2	–	–	2
56 Gastronomie	119	95	95	–	7	17	4	–	13
J Information und Kommunikation	57	45	45	–	10	2	2	–	–
58 Verlagswesen	4	2	2	–	1	1	1	–	–
61 Telekommunikation	1	1	1	–	–	–	–	–	–
62 Erbringung von Dienstleistungen der Informationstechnologie	41	34	34	–	7	–	–	–	–
63 Informationsdienstleistungen	9	7	7	–	2	–	–	–	–
K Erbringung von Finanz- und Versicherungsdienstleistungen	63	46	46	–	16	1	–	–	1
66 Mit Finanz- und Versicherungs- dienstleistungen verbundene Tätigkeiten	57	41	41	–	15	1	–	–	1
L Grundstücks- und Wohnungswesen	58	34	34	–	21	3	2	1	–
M Erbringung von freiberuflichen, wissenschaftlichen und technischen Dienstleistungen	138	120	120	–	18	–	–	–	–
70 Verwaltung und Führung von Unternehmen und Betrieben, Unternehmensberatung	37	31	31	–	6	–	–	–	–
73 Werbung und Marktforschung	27	23	23	–	4	–	–	–	–
N Erbringung von sonstigen wirtschaftlichen Dienstleistungen	248	208	208	–	35	5	1	–	4
77 Vermietung von beweglichen Sachen	24	21	21	–	1	2	1	–	1
78 Vermittlung und Überlassung von Arbeitskräften	9	9	9	–	–	–	–	–	–
79 Reisebüros, Reiseveranstalter und Erbringung sonstiger Reservierungsdienstleistungen	7	5	5	–	2	–	–	–	–
81 Gebäudebetreuung; Garten- und Landschaftsbau	147	123	123	–	22	2	–	–	2
P Erziehung und Unterricht	37	32	31	1	3	2	–	–	2
Q Gesundheits- und Sozialwesen	26	23	23	–	3	–	–	–	–
R Kunst, Unterhaltung und Erholung	27	23	23	–	4	–	–	–	–
O+S Öffentliche Verwaltung, Verteidigung; Sozialversicherung; Erbringung von sonstigen Dienstleistungen	140	116	116	–	17	7	1	1	5
<b>A-S Insgesamt</b>	<b>1 738</b>	<b>1 411</b>	<b>1 399</b>	<b>12</b>	<b>247</b>	<b>80</b>	<b>27</b>	<b>8</b>	<b>45</b>

**2 Gewerbeanmeldungen in Brandenburg im März 2014 nach Art der Niederlassung, der Rechtsform und bei Einzelunternehmen nach Geschlecht und Staatsangehörigkeit**

Art der Niederlassung — Rechtsform — Geschlecht — Staatsangehörigkeit	Gewerbe- anmel- dungen ins- gesamt	Neuerrichtung			Zuzug	Übernahme			
		ins- gesamt	Neu- gründung	Um- wandlung		ins- gesamt	Rechts- form- wechsel	Gesell- schafter- eintritt	Erbfolge/ Kauf/ Pacht
Anzahl									
<b>Insgesamt</b>	<b>1 738</b>	<b>1 411</b>	<b>1 399</b>	<b>12</b>	<b>247</b>	<b>80</b>	<b>27</b>	<b>8</b>	<b>45</b>
nach der Art der Niederlassung									
Hauptniederlassung	1 567	1 269	1 269	–	238	60	16	8	36
Zweigniederlassung	40	30	30	–	6	4	2	–	2
Unselbständige Zweigstelle	131	112	100	12	3	16	9	–	7
nach der Rechtsform des Unternehmens									
Einzelunternehmen	1 417	1 181	1 181	–	189	47	8	–	39
Offene Handelsgesellschaft	2	2	2	–	–	–	–	–	–
Kommanditgesellschaft	4	1	1	–	2	1	1	–	–
Gesellschaft mit beschränkter Haftung & Co. KG	42	30	28	2	5	7	7	–	–
Gesellschaft des bürgerlichen Rechts	54	43	43	–	2	9	1	8	–
Aktiengesellschaft	3	2	2	–	–	1	1	–	–
Gesellschaft mit beschränkter Haftung (GmbH)	208	145	136	9	48	15	9	–	6
GmbH ohne UG (haftungsbeschränkt)	169	116	107	9	44	9	4	–	5
Unternehmergesellschaft (UG haftungsbeschränkt)	39	29	29	–	4	6	5	–	1
Private Company Limited by Shares	–	–	–	–	–	–	–	–	–
Genossenschaft	1	1	1	–	–	–	–	–	–
Eingetragener Verein	5	4	4	–	1	–	–	–	–
Sonstige Rechtsformen	2	2	1	1	–	–	–	–	–
Einzelunternehmer/-innen nach Geschlecht									
weiblich	436	364	364	–	60	12	1	–	11
männlich	981	817	817	–	129	35	7	–	28
Einzelunternehmer/-innen nach ausgewählter Staatsangehörigkeit									
deutsch	1 190	984	984	–	170	36	8	–	28
bulgarisch	20	19	19	–	1	–	–	–	–
griechisch	5	3	3	–	–	2	–	–	2
italienisch	3	2	2	–	–	1	–	–	1
polnisch	80	68	68	–	12	–	–	–	–
rumänisch	16	14	14	–	2	–	–	–	–
türkisch	14	12	12	–	–	2	–	–	2
ungarisch	3	3	3	–	–	–	–	–	–

### 3 Neugründungen sowie Gewerbetreibende in Brandenburg im März 2014 nach Wirtschaftsbereichen

Wirtschaftsabschnitt  Wirtschaftsabteilung	Neugründungen						Gewerbetreibende <sup>1</sup>	
	ins- gesamt	Betriebsgründung			sonstige Neugründung		ins- gesamt	darunter weiblich
		ins- gesamt	Haupt- nieder- lassung	Zweignieder- lassung/un- selbständige Zweigstelle	ins- gesamt	darunter Neben- erwerb		
	Anzahl							
A Land- und Forstwirtschaft, Fischerei	13	1	–	1	12	6	13	5
B Bergbau und Gewinnung von Steinen und Erden	–	–	–	–	–	–	–	–
C Verarbeitendes Gewerbe	37	12	7	5	25	20	40	18
10 Herstellung von Nahrungs- und Futtermitteln	1	1	1	–	–	–	1	–
11 Getränkeherstellung	–	–	–	–	–	–	–	–
13 Herstellung von Textilien	2	–	–	–	2	2	2	2
14 Herstellung von Bekleidung	6	1	1	–	5	5	6	5
16 Herstellung von Holz-, Flecht-, Korb- und Korkwaren (ohne Möbel)	4	2	2	–	2	2	4	–
18 Herstellung von Druckerzeugnissen; Vervielfältigung von bespielten Ton-, Bild- und Datenträgern	3	1	–	1	2	1	4	2
25 Herstellung von Metallerzeugnissen	7	3	2	1	4	3	9	1
26 Herstellung von Datenverarbeitungs- geräten, elektronischen und optischen Erzeugnissen	1	1	1	–	–	–	1	–
27 Herstellung von elektrischen Ausrüstungen	–	–	–	–	–	–	–	–
28 Maschinenbau	2	–	–	–	2	1	2	–
29 Herstellung von Kraftwagen und Kraftwagenteilen	–	–	–	–	–	–	–	–
31 Herstellung von Möbeln	–	–	–	–	–	–	–	–
D Energieversorgung	21	11	8	3	10	8	34	4
E Wasserversorgung; Abwasser- und Abfallentsorgung und Beseitigung von Umweltverschmutzungen	5	3	2	1	2	–	5	1
F Baugewerbe	212	71	65	6	141	30	229	6
41 Hochbau	1	–	–	–	1	–	1	–
42 Tiefbau	2	–	–	–	2	–	2	–
43 Vorbereitende Baustellenarbeiten, Bauinstallation und sonstiges Ausbaugewerbe	209	71	65	6	138	30	226	6
G Handel; Instandhaltung und Reparatur von Kraftfahrzeugen	302	90	39	51	212	115	358	100
45 Handel mit Kraftfahrzeugen; Instandhaltung und Reparatur von Kraftfahrzeugen	51	11	7	4	40	21	54	2
46 Großhandel (ohne Handel mit Kfz)	37	11	6	5	26	3	40	6
47 Einzelhandel (ohne Handel mit Kfz)	214	68	26	42	146	91	264	92
H Verkehr und Lagerei	43	11	3	8	32	13	47	4
49 Landverkehr und Transport in Rohrfernleitungen	23	2	1	1	21	8	24	1
53 Post-, Kurier- und Expressdienste	9	3	–	3	6	1	11	1

### 3 Neugründungen sowie Gewerbetreibende in Brandenburg im März 2014 nach Wirtschaftsbereichen

Wirtschaftsabschnitt  Wirtschaftsabteilung	Neugründungen						Gewerbetreibende <sup>1</sup>		
	ins- gesamt	Betriebsgründung			sonstige Neugründung		ins- gesamt	darunter weiblich	
		ins- gesamt	Haupt- nieder- lassung	Zweignieder- lassung/un- selbständige Zweigstelle	ins- gesamt	darunter Neben- erwerb			
	Anzahl								
I Gastgewerbe	120	50	41	9	70	37	126	46	
55 Beherbergung	25	5	4	1	20	17	26	12	
56 Gastronomie	95	45	37	8	50	20	100	34	
J Information und Kommunikation	45	12	9	3	33	21	56	5	
58 Verlagswesen	2	1	1	–	1	1	2	1	
61 Telekommunikation	1	1	1	–	–	–	1	1	
62 Erbringung von Dienstleistungen der Informationstechnologie	34	7	5	2	27	16	42	3	
63 Informationsdienstleistungen	7	3	2	1	4	3	10	–	
K Erbringung von Finanz- und Versicherungsdienstleistungen	46	12	6	6	34	8	46	16	
66 Mit Finanz- und Versicherungs- dienstleistungen verbundene Tätigkeiten	41	7	2	5	34	8	42	15	
L Grundstücks- und Wohnungswesen	34	11	9	2	23	11	35	8	
M Erbringung von freiberuflichen, wissenschaftlichen und technischen Dienstleistungen	120	29	20	9	91	58	132	49	
70 Verwaltung und Führung von Unternehmen und Betrieben, Unternehmensberatung	31	12	9	3	19	11	37	11	
73 Werbung und Marktforschung	23	2	2	–	21	15	25	13	
N Erbringung von sonstigen wirtschaftlichen Dienstleistungen	208	41	25	16	167	78	218	48	
77 Vermietung von beweglichen Sachen	21	7	4	3	14	9	24	1	
78 Vermittlung und Überlassung von Arbeitskräften	9	3	1	2	6	1	9	4	
79 Reisebüros, Reiseveranstalter und Erbringung sonstiger Reservierungsdienstleistungen	5	1	–	1	4	1	5	3	
81 Gebäudebetreuung; Garten- und Landschaftsbau	123	21	16	5	102	42	128	18	
P Erziehung und Unterricht	31	2	1	1	29	18	31	16	
Q Gesundheits- und Sozialwesen	23	2	1	1	21	14	25	20	
R Kunst, Unterhaltung und Erholung	23	5	3	2	18	13	24	5	
O+S Öffentliche Verwaltung, Verteidigung; Sozialversicherung; Erbringung von sonstigen Dienstleistungen	116	17	11	6	99	49	117	68	
<b>A-S</b>	<b>Insgesamt</b>	<b>1 399</b>	<b>380</b>	<b>250</b>	<b>130</b>	<b>1 019</b>	<b>499</b>	<b>1 536</b>	<b>419</b>

<sup>1</sup> anzeigepflichtige Personen, die eine Neugründung vorgenommen haben

**4 Neugründungen sowie Gewerbetreibende in Brandenburg im März 2014 nach der Rechtsform und bei Einzelunternehmen nach Geschlecht und Staatsangehörigkeit**

Rechtsform — Geschlecht — Staatsangehörigkeit	Neugründungen						Gewerbetreibende <sup>1</sup>	
	ins- gesamt	Betriebsgründung			sonstige Neugründung		ins- gesamt	darunter weiblich
		ins- gesamt	Haupt- nieder- lassung	Zweignieder- lassung/un- selbständige Zweigstelle	ins- gesamt	darunter Neben- erwerb		
	Anzahl							
<b>Insgesamt</b>	<b>1 399</b>	<b>380</b>	<b>250</b>	<b>130</b>	<b>1 019</b>	<b>499</b>	<b>1 536</b>	<b>419</b>
nach der Rechtsform des Unternehmens								
Einzelunternehmen	1 181	184	138	46	997	477	1 181	364
Offene Handelsgesellschaft	2	2	1	1	–	–	4	1
Kommanditgesellschaft	1	1	1	–	–	–	1	–
Gesellschaft mit beschränkter Haftung & Co. KG	28	27	11	16	1	1	48	2
Gesellschaft des bürgerlichen Rechts	43	28	21	7	15	15	89	25
Aktiengesellschaft	2	2	–	2	–	–	–	–
Gesellschaft mit beschränkter Haftung (GmbH)	136	131	74	57	5	5	195	26
GmbH ohne UG (haftungsbeschränkt)	107	105	51	54	2	2	164	21
Unternehmergesellschaft (UG haftungsbeschränkt)	29	26	23	3	3	3	31	5
Private Company Limited by Shares	–	–	–	–	–	–	–	–
Genossenschaft	1	1	–	1	–	–	2	–
Eingetragener Verein	4	3	3	–	1	1	6	1
Sonstige Rechtsformen	1	1	1	–	–	–	10	–
Einzelunternehmer/-innen nach Geschlecht								
weiblich	364	46	33	13	318	187	x	x
männlich	817	138	105	33	679	290	x	x
Einzelunternehmer/-innen nach ausgewählter Staatsangehörigkeit								
deutsch	984	160	118	42	824	446	984	324
bulgarisch	19	–	–	–	19	1	19	2
griechisch	3	–	–	–	3	–	3	1
italienisch	2	2	2	–	–	–	2	–
polnisch	68	6	6	–	62	4	68	13
rumänisch	14	–	–	–	14	–	14	–
türkisch	12	4	3	1	8	2	12	–
ungarisch	3	–	–	–	3	2	3	–

<sup>1</sup> anzeigepflichtige Personen, die eine Neugründung vorgenommen haben

## 5 Gewerbeabmeldungen in Brandenburg im März 2014 nach Wirtschaftsbereichen

Wirtschaftsabschnitt Wirtschaftsabteilung	Gewerbeabmeldungen insgesamt	Aufgabe			Fortzug	Übergabe			
		insgesamt	vollständige Aufgabe	Umwandlung		insgesamt	Rechtsformwechsel	Gesellschafteraustritt	Erbfolge/Verkauf/Verpachtung
A Land- und Forstwirtschaft, Fischerei	10	9	9	–	1	–	–	–	–
B Bergbau und Gewinnung von Steinen und Erden	–	–	–	–	–	–	–	–	–
C Verarbeitendes Gewerbe	32	27	26	1	3	2	1	–	1
10 Herstellung von Nahrungs- und Futtermitteln	5	4	4	–	–	1	–	–	1
11 Getränkeherstellung	–	–	–	–	–	–	–	–	–
13 Herstellung von Textilien	3	2	2	–	–	1	1	–	–
14 Herstellung von Bekleidung	1	1	1	–	–	–	–	–	–
16 Herstellung von Holz-, Flecht-, Korb- und Korkwaren (ohne Möbel)	–	–	–	–	–	–	–	–	–
18 Herstellung von Druckerzeugnissen; Vervielfältigung von bespielten Ton-, Bild- und Datenträgern	2	2	2	–	–	–	–	–	–
25 Herstellung von Metallerzeugnissen	6	6	6	–	–	–	–	–	–
26 Herstellung von Datenverarbeitungsgeräten, elektronischen und optischen Erzeugnissen	1	–	–	–	1	–	–	–	–
27 Herstellung von elektrischen Ausrüstungen	1	1	1	–	–	–	–	–	–
28 Maschinenbau	1	–	–	–	1	–	–	–	–
29 Herstellung von Kraftwagen und Kraftwagenteilen	–	–	–	–	–	–	–	–	–
31 Herstellung von Möbeln	2	2	2	–	–	–	–	–	–
D Energieversorgung	15	13	9	4	2	–	–	–	–
E Wasserversorgung; Abwasser- und Abfallentsorgung und Beseitigung von Umweltverschmutzungen	5	4	4	–	1	–	–	–	–
F Baugewerbe	202	165	165	–	27	10	2	6	2
41 Hochbau	–	–	–	–	–	–	–	–	–
42 Tiefbau	8	5	5	–	2	1	–	–	1
43 Vorbereitende Baustellenarbeiten, Bauinstallation und sonstiges Ausbaugewerbe	194	160	160	–	25	9	2	6	1
G Handel; Instandhaltung und Reparatur von Kraftfahrzeugen	353	294	289	5	32	27	13	5	9
45 Handel mit Kraftfahrzeugen; Instandhaltung und Reparatur von Kraftfahrzeugen	46	36	33	3	5	5	1	1	3
46 Großhandel (ohne Handel mit Kfz)	74	63	63	–	8	3	3	–	–
47 Einzelhandel (ohne Handel mit Kfz)	233	195	193	2	19	19	9	4	6
H Verkehr und Lagerei	55	50	50	–	3	2	–	–	2
49 Landverkehr und Transport in Rohrfernleitungen	30	27	27	–	2	1	–	–	1
53 Post-, Kurier- und Expressdienste	15	14	14	–	1	–	–	–	–



**5 Gewerbeabmeldungen in Brandenburg im März 2014 nach Wirtschaftsbereichen**

Wirtschaftsabschnitt	Wirtschaftsabteilung	Gewerbeabmeldungen insgesamt	Aufgabe			Fortzug	Übergabe			
			insgesamt	vollständige Aufgabe	Umwandlung		insgesamt	Rechtsformwechsel	Gesellschafteraustritt	Erbfolge/Verkauf/Verpachtung
Anzahl										
I	Gastgewerbe	128	106	106	–	3	19	4	1	14
55	Beherbergung	27	24	24	–	–	3	–	1	2
56	Gastronomie	101	82	82	–	3	16	4	–	12
J	Information und Kommunikation	49	36	36	–	13	–	–	–	–
58	Verlagswesen	2	2	2	–	–	–	–	–	–
61	Telekommunikation	1	1	1	–	–	–	–	–	–
62	Erbringung von Dienstleistungen der Informationstechnologie	36	27	27	–	9	–	–	–	–
63	Informationsdienstleistungen	6	4	4	–	2	–	–	–	–
K	Erbringung von Finanz- und Versicherungsdienstleistungen	85	68	68	–	17	–	–	–	–
66	Mit Finanz- und Versicherungsdienstleistungen verbundene Tätigkeiten	83	66	66	–	17	–	–	–	–
L	Grundstücks- und Wohnungswesen	38	20	19	1	14	4	1	1	2
M	Erbringung von freiberuflichen, wissenschaftlichen und technischen Dienstleistungen	124	100	99	1	20	4	–	1	3
70	Verwaltung und Führung von Unternehmen und Betrieben, Unternehmensberatung	43	33	33	–	8	2	–	–	2
73	Werbung und Marktforschung	26	20	20	–	6	–	–	–	–
N	Erbringung von sonstigen wirtschaftlichen Dienstleistungen	190	167	167	–	18	5	1	–	4
77	Vermietung von beweglichen Sachen	14	9	9	–	3	2	1	–	1
78	Vermittlung und Überlassung von Arbeitskräften	10	10	10	–	–	–	–	–	–
79	Reisebüros, Reiseveranstalter und Erbringung sonstiger Reservierungsdienstleistungen	3	2	2	–	–	1	–	–	1
81	Gebäudebetreuung; Garten- und Landschaftsbau	81	73	73	–	6	2	–	–	2
P	Erziehung und Unterricht	24	20	19	1	3	1	–	–	1
Q	Gesundheits- und Sozialwesen	16	15	15	–	1	–	–	–	–
R	Kunst, Unterhaltung und Erholung	24	22	22	–	2	–	–	–	–
O+S	Öffentliche Verwaltung, Verteidigung; Sozialversicherung; Erbringung von sonstigen Dienstleistungen	133	109	109	–	15	9	1	3	5
<b>A-S</b>	<b>Insgesamt</b>	<b>1 483</b>	<b>1 225</b>	<b>1 212</b>	<b>13</b>	<b>175</b>	<b>83</b>	<b>23</b>	<b>17</b>	<b>43</b>

**6 Gewerbeabmeldungen in Brandenburg im März 2014 nach Art der Niederlassung, der Rechtsform und bei Einzelunternehmen nach Geschlecht und Staatsangehörigkeit**

Art der Niederlassung — Rechtsform — Geschlecht — Staatsangehörigkeit	Gewerbeabmeldungen insgesamt	Aufgabe			Fortzug	Übergabe			
		insgesamt	vollständige Aufgabe	Umwandlung		insgesamt	Rechtsformwechsel	Gesellschafteraustritt	Erbfolge/ Verkauf/ Verpachtung
Anzahl									
<b>Insgesamt</b>	<b>1 483</b>	<b>1 225</b>	<b>1 212</b>	<b>13</b>	<b>175</b>	<b>83</b>	<b>23</b>	<b>17</b>	<b>43</b>
nach der Art der Niederlassung									
Hauptniederlassung	1 311	1 088	1 085	3	163	60	11	16	33
Zweigniederlassung	40	33	31	2	3	4	2	–	2
Unselbständige Zweigstelle	132	104	96	8	9	19	10	1	8
nach der Rechtsform des Unternehmens									
Einzelunternehmen	1 195	1 016	1 016	–	134	45	8	–	37
Offene Handelsgesellschaft	2	2	2	–	–	–	–	–	–
Kommanditgesellschaft	2	–	–	–	2	–	–	–	–
Gesellschaft mit beschränkter Haftung & Co. KG	22	15	14	1	4	3	2	1	–
Gesellschaft des bürgerlichen Rechts	58	34	34	–	2	22	5	16	1
Aktiengesellschaft	4	4	4	–	–	–	–	–	–
Gesellschaft mit beschränkter Haftung (GmbH)	183	144	133	11	33	6	1	–	5
GmbH ohne UG (haftungsbeschränkt)	157	125	114	11	26	6	1	–	5
Unternehmergesellschaft (UG haftungsbeschränkt)	26	19	19	–	7	–	–	–	–
Private Company Limited by Shares	7	6	6	–	–	1	1	–	–
Genossenschaft	1	1	1	–	–	–	–	–	–
Eingetragener Verein	2	2	2	–	–	–	–	–	–
Sonstige Rechtsformen	7	1	–	1	–	6	6	–	–
Einzelunternehmer/-innen nach Geschlecht									
weiblich	406	346	346	–	43	17	2	–	15
männlich	789	670	670	–	91	28	6	–	22
Einzelunternehmer/-innen nach ausgewählter Staatsangehörigkeit									
deutsch	1 054	892	892	–	128	34	6	–	28
bulgarisch	10	10	10	–	–	–	–	–	–
griechisch	2	1	1	–	–	1	–	–	1
italienisch	–	–	–	–	–	–	–	–	–
polnisch	41	40	40	–	1	–	–	–	–
rumänisch	11	10	10	–	1	–	–	–	–
türkisch	12	9	9	–	–	3	2	–	1
ungarisch	2	2	2	–	–	–	–	–	–

**7 Vollständige Aufgaben sowie Gewerbetreibende in Brandenburg im März 2014  
nach Wirtschaftsbereichen**

Wirtschaftsabschnitt  Wirtschaftsabteilung	Vollständige Aufgabe						Gewerbetreibende <sup>1</sup>	
	ins- gesamt	Betriebsaufgabe			sonstige Stilllegung		ins- gesamt	darunter weiblich
		ins- gesamt	Haupt- nieder- lassung	Zweignieder- lassung/un- selbständige Zweigstelle	ins- gesamt	darunter Neben- erwerb		
Anzahl								
A Land- und Forstwirtschaft, Fischerei	9	3	2	1	6	4	10	3
B Bergbau und Gewinnung von Steinen und Erden	–	–	–	–	–	–	–	–
C Verarbeitendes Gewerbe	26	16	10	6	10	4	30	6
10 Herstellung von Nahrungs- und Futtermitteln	4	2	2	–	2	1	4	–
11 Getränkeherstellung	–	–	–	–	–	–	–	–
13 Herstellung von Textilien	2	1	1	–	1	1	2	–
14 Herstellung von Bekleidung	1	1	1	–	–	–	1	–
16 Herstellung von Holz-, Flecht-, Korb- und Korkwaren (ohne Möbel)	–	–	–	–	–	–	–	–
18 Herstellung von Druckerzeugnissen; Vervielfältigung von bespielten Ton-, Bild- und Datenträgern	2	–	–	–	2	–	2	2
25 Herstellung von Metallernzeugnissen	6	3	1	2	3	1	8	–
26 Herstellung von Datenverarbeitungs- geräten, elektronischen und optischen Erzeugnissen	–	–	–	–	–	–	–	–
27 Herstellung von elektrischen Ausrüstungen	1	1	–	1	–	–	1	–
28 Maschinenbau	–	–	–	–	–	–	–	–
29 Herstellung von Kraftwagen und Kraftwagenteilen	–	–	–	–	–	–	–	–
31 Herstellung von Möbeln	2	2	1	1	–	–	2	–
D Energieversorgung	9	4	–	4	5	3	25	7
E Wasserversorgung; Abwasser- und Abfallentsorgung und Beseitigung von Umweltverschmutzungen	4	3	3	–	1	–	5	–
F Baugewerbe	165	30	24	6	135	23	170	8
41 Hochbau	–	–	–	–	–	–	–	–
42 Tiefbau	5	1	–	1	4	–	5	–
43 Vorbereitende Baustellenarbeiten, Bauinstallation und sonstiges Ausbaugewerbe	160	29	24	5	131	23	165	8
G Handel; Instandhaltung und Reparatur von Kraftfahrzeugen	289	84	34	50	205	102	329	108
45 Handel mit Kraftfahrzeugen; Instandhaltung und Reparatur von Kraftfahrzeugen	33	6	3	3	27	11	38	3
46 Großhandel (ohne Handel mit Kfz)	63	14	6	8	49	19	65	18
47 Einzelhandel (ohne Handel mit Kfz)	193	64	25	39	129	72	226	87
H Verkehr und Lagerei	50	15	10	5	35	9	55	9
49 Landverkehr und Transport in Rohrfernleitungen	27	9	7	2	18	2	29	3
53 Post-, Kurier- und Expressdienste	14	3	2	1	11	4	15	4

**7 Vollständige Aufgaben sowie Gewerbetreibende in Brandenburg im März 2014  
nach Wirtschaftsbereichen**

Wirtschaftsabschnitt  Wirtschaftsabteilung	Vollständige Aufgabe						Gewerbetreibende <sup>1</sup>		
	ins- gesamt	Betriebsaufgabe			sonstige Stilllegung		ins- gesamt	darunter weiblich	
		ins- gesamt	Haupt- nieder- lassung	Zweignieder- lassung/un- selbständige Zweigstelle	ins- gesamt	darunter Neben- erwerb			
Anzahl									
I Gastgewerbe	106	38	23	15	68	27	110	37	
55 Beherbergung	24	3	2	1	21	11	25	11	
56 Gastronomie	82	35	21	14	47	16	85	26	
J Information und Kommunikation	36	6	4	2	30	17	38	10	
58 Verlagswesen	2	2	1	1	–	–	2	1	
61 Telekommunikation	1	–	–	–	1	1	1	–	
62 Erbringung von Dienstleistungen der Informationstechnologie	27	2	1	1	25	13	27	6	
63 Informationsdienstleistungen	4	1	1	–	3	3	6	2	
K Erbringung von Finanz- und Versicherungsdienstleistungen	68	8	3	5	60	30	69	23	
66 Mit Finanz- und Versicherungs- dienstleistungen verbundene Tätigkeiten	66	6	2	4	60	30	66	22	
L Grundstücks- und Wohnungswesen	19	7	4	3	12	7	22	8	
M Erbringung von freiberuflichen, wissenschaftlichen und technischen Dienstleistungen	99	25	18	7	74	38	105	35	
70 Verwaltung und Führung von Unternehmen und Betrieben, Unternehmensberatung	33	9	5	4	24	12	34	10	
73 Werbung und Marktforschung	20	2	2	–	18	14	20	8	
N Erbringung von sonstigen wirtschaftlichen Dienstleistungen	167	23	15	8	144	72	173	51	
77 Vermietung von beweglichen Sachen	9	3	2	1	6	3	11	–	
78 Vermittlung und Überlassung von Arbeitskräften	10	7	2	5	3	1	12	6	
79 Reisebüros, Reiseveranstalter und Erbringung sonstiger Reservierungsdienstleistungen	2	–	–	–	2	1	2	1	
81 Gebäudebetreuung; Garten- und Landschaftsbau	73	7	6	1	66	29	74	10	
P Erziehung und Unterricht	19	3	1	2	16	7	19	11	
Q Gesundheits- und Sozialwesen	15	3	3	–	12	7	15	13	
R Kunst, Unterhaltung und Erholung	22	8	4	4	14	10	25	5	
O+S Öffentliche Verwaltung, Verteidigung; Sozialversicherung; Erbringung von sonstigen Dienstleistungen	109	14	5	9	95	47	111	70	
<b>A-S</b>	<b>Insgesamt</b>	<b>1 212</b>	<b>290</b>	<b>163</b>	<b>127</b>	<b>922</b>	<b>407</b>	<b>1 311</b>	<b>404</b>

<sup>1</sup> anzeigepflichtige Personen, die eine vollständige Aufgabe vorgenommen haben

**8 Vollständige Aufgaben sowie Gewerbetreibende in Brandenburg im März 2014 nach der Rechtsform und bei Einzelunternehmen nach Geschlecht und Staatsangehörigkeit**

Rechtsform — Geschlecht — Staatsangehörigkeit	Vollständige Aufgabe						Gewerbetreibende <sup>1</sup>	
	ins- gesamt	Betriebsaufgabe			sonstige Stilllegung		ins- gesamt	darunter weiblich
		ins- gesamt	Haupt- nieder- lassung	Zweignieder- lassung/un- selbständige Zweigstelle	ins- gesamt	darunter Neben- erwerb		
	Anzahl							
<b>Insgesamt</b>	<b>1 212</b>	<b>290</b>	<b>163</b>	<b>127</b>	<b>922</b>	<b>407</b>	<b>1 311</b>	<b>404</b>
	nach der Rechtsform des Unternehmens							
Einzelunternehmen	1 016	118	72	46	898	383	1 016	346
Offene Handelsgesellschaft	2	–	–	–	2	2	3	–
Kommanditgesellschaft	–	–	–	–	–	–	–	–
Gesellschaft mit beschränkter Haftung & Co. KG	14	14	8	6	–	–	24	3
Gesellschaft des bürgerlichen Rechts	34	20	16	4	14	14	63	21
Aktiengesellschaft	4	4	–	4	–	–	–	–
Gesellschaft mit beschränkter Haftung (GmbH)	133	126	65	61	7	7	192	28
GmbH ohne UG (haftungsbeschränkt)	114	111	54	57	3	3	169	23
Unternehmergesellschaft (UG haftungsbeschränkt)	19	15	11	4	4	4	23	5
Private Company Limited by Shares	6	6	1	5	–	–	6	3
Genossenschaft	1	1	–	1	–	–	3	2
Eingetragener Verein	2	1	1	–	1	1	4	1
Sonstige Rechtsformen	–	–	–	–	–	–	–	–
	Einzelunternehmer/-innen nach Geschlecht							
weiblich	346	37	22	15	309	161	x	x
männlich	670	81	50	31	589	222	x	x
	Einzelunternehmer/-innen nach ausgewählter Staatsangehörigkeit							
deutsch	892	105	63	42	787	360	892	316
bulgarisch	10	–	–	–	10	–	10	2
griechisch	1	–	–	–	1	–	1	–
italienisch	–	–	–	–	–	–	–	–
polnisch	40	1	–	1	39	4	40	13
rumänisch	10	–	–	–	10	–	10	–
türkisch	9	4	3	1	5	–	9	–
ungarisch	2	–	–	–	2	2	2	–

<sup>1</sup> anzeigepflichtige Personen, die eine vollständige Aufgabe vorgenommen haben

**9 Gewerbeanmeldungen in Brandenburg im März 2014 nach ausgewählten Merkmalen und Verwaltungsbezirken**

Amtlicher Gemeinde- schlüssel	Kreisfreie Stadt Landkreis	Gewerbean- meldungen insgesamt	Neugründung	Umwandlung	Zuzug	Übernahme
12 0 51 000	Brandenburg an der Havel	42	30	1	4	7
12 0 52 000	Cottbus	46	39	1	3	3
12 0 53 000	Frankfurt (Oder)	35	33	1	1	–
12 0 54 000	Potsdam	145	129	1	14	1
12 0 60 000	Barnim	137	109	–	24	4
12 0 61 000	Dahme-Spreewald	141	104	2	34	1
12 0 62 000	Elbe–Elster	38	29	–	4	5
12 0 63 000	Havelland	137	106	–	27	4
12 0 64 000	Märkisch-Oderland	153	132	1	18	2
12 0 65 000	Oberhavel	121	95	–	21	5
12 0 66 000	Oberspreewald-Lausitz	60	51	1	2	6
12 0 67 000	Oder-Spree	112	90	1	16	5
12 0 68 000	Ostprignitz-Ruppin	72	59	–	8	5
12 0 69 000	Potsdam-Mittelmark	174	126	–	36	12
12 0 70 000	Prignitz	57	49	–	5	3
12 0 71 000	Spree-Neiße	66	52	1	5	8
12 0 72 000	Teltow-Fläming	124	98	1	19	6
12 0 73 000	Uckermark	78	68	1	6	3
<b>12 0 00 000</b>	<b>Land Brandenburg</b>	<b>1 738</b>	<b>1 399</b>	<b>12</b>	<b>247</b>	<b>80</b>

**10 Gewerbeabmeldungen in Brandenburg im März 2014 nach ausgewählten Merkmalen und Verwaltungsbezirken**

Amtlicher Gemeinde- schlüssel	Kreisfreie Stadt Landkreis	Gewerbeab- meldungen insgesamt	vollständige Aufgabe	Umwandlung	Fortzug	Übergabe
12 0 51 000	Brandenburg an der Havel	46	37	–	4	5
12 0 52 000	Cottbus	63	49	1	8	5
12 0 53 000	Frankfurt (Oder)	45	40	1	4	–
12 0 54 000	Potsdam	109	91	–	14	4
12 0 60 000	Barnim	115	99	–	11	5
12 0 61 000	Dahme-Spreewald	105	77	4	23	1
12 0 62 000	Elbe–Elster	48	41	–	2	5
12 0 63 000	Havelland	95	78	–	14	3
12 0 64 000	Märkisch-Oderland	119	97	2	15	5
12 0 65 000	Oberhavel	115	101	–	8	6
12 0 66 000	Oberspreewald-Lausitz	62	50	2	4	6
12 0 67 000	Oder-Spree	94	81	1	7	5
12 0 68 000	Ostprignitz-Ruppin	64	57	–	5	2
12 0 69 000	Potsdam-Mittelmark	136	93	–	28	15
12 0 70 000	Prignitz	36	28	–	5	3
12 0 71 000	Spree-Neiße	55	48	–	–	7
12 0 72 000	Teltow-Fläming	123	103	1	17	2
12 0 73 000	Uckermark	53	42	1	6	4
<b>12 0 00 000</b>	<b>Land Brandenburg</b>	<b>1 483</b>	<b>1 212</b>	<b>13</b>	<b>175</b>	<b>83</b>

**11 Gewerbebeanmeldungen in Brandenburg im März 2014 nach Wirtschaftsabschnitten und Verwaltungsbezirken**

Amtlicher Gemeinde- schlüssel	Kreisfreie Stadt Landkreis	Gewerbean- meldungen insgesamt	Land- und Forstwirt- schaft	Verar- beitendes Gewerbe	Bau- gewerbe	Handel; Instand- haltung und Reparatur von Kfz	Verkehr und Lagerei
			A-S	A	C	F	G
12 0 51 000	Brandenburg an der Havel	42	1	3	4	12	1
12 0 52 000	Cottbus	46	–	1	4	10	–
12 0 53 000	Frankfurt (Oder)	35	–	–	13	11	–
12 0 54 000	Potsdam	145	1	8	18	27	2
12 0 60 000	Barnim	137	1	2	19	34	5
12 0 61 000	Dahme-Spreewald	141	–	3	21	34	4
12 0 62 000	Elbe-Elster	38	–	1	10	6	2
12 0 63 000	Havelland	137	–	5	20	36	6
12 0 64 000	Märkisch-Oderland	153	1	5	24	32	6
12 0 65 000	Oberhavel	121	2	3	23	27	2
12 0 66 000	Oberspreewald-Lausitz	60	–	–	7	14	2
12 0 67 000	Oder-Spree	112	2	7	13	19	–
12 0 68 000	Ostprignitz-Ruppin	72	–	3	9	9	3
12 0 69 000	Potsdam-Mittelmark	174	3	5	24	32	9
12 0 70 000	Prignitz	57	2	1	9	16	–
12 0 71 000	Spree-Neiße	66	–	2	20	17	1
12 0 72 000	Teltow-Fläming	124	1	3	20	25	7
12 0 73 000	Uckermark	78	1	1	11	17	2
<b>12 0 00 000</b>	<b>Land Brandenburg</b>	<b>1 738</b>	<b>15</b>	<b>53</b>	<b>269</b>	<b>378</b>	<b>52</b>



Davon								Amtlicher Gemeinde- schlüssel
Gastgewerbe	Information und Kommuni- kation	Erbringung von Finanz- und Versiche- rungsdienst- leistungen	Grundstücks- und Wohnungs- wesen	Erbringung von frei- beruflichen, wissenschaft- lichen und technischen Dienst- leistungen	Erbringung von sonstigen wirt- schaftlichen Dienst- leistungen	Übrige Wirtschafts- zweige		
I	J	K	L	M	N	B, D, E, O-S		
7	3	3	–	1	3	4	12 0 51 000	
3	2	2	1	4	8	11	12 0 52 000	
–	1	–	1	5	4	0	12 0 53 000	
16	11	4	5	13	20	20	12 0 54 000	
8	8	4	7	16	14	19	12 0 60 000	
6	5	5	12	10	24	17	12 0 61 000	
1	–	2	–	3	7	6	12 0 62 000	
8	3	5	6	12	20	16	12 0 63 000	
8	5	7	1	12	25	27	12 0 64 000	
10	1	6	2	8	17	20	12 0 65 000	
8	–	3	3	2	9	12	12 0 66 000	
21	2	4	4	6	15	19	12 0 67 000	
10	2	–	1	8	9	18	12 0 68 000	
13	3	8	3	16	35	23	12 0 69 000	
7	–	1	3	2	7	9	12 0 70 000	
7	2	2	2	1	2	10	12 0 71 000	
2	5	5	6	14	18	18	12 0 72 000	
12	4	2	1	5	11	11	12 0 73 000	
<b>147</b>	<b>57</b>	<b>63</b>	<b>58</b>	<b>138</b>	<b>248</b>	<b>260</b>	<b>12 0 00 000</b>	

**12 Gewerbeabmeldungen in Brandenburg im März 2014 nach Wirtschaftsabschnitten und Verwaltungsbezirken**

Amtlicher Gemeinde- schlüssel	Kreisfreie Stadt Landkreis	Gewerbeab- meldungen insgesamt	Land- und Forstwirt- schaft	Verar- beitendes Gewerbe	Bau- gewerbe	Handel; Instand- haltung und Reparatur von Kfz	Verkehr und Lagerei
			A	C	F	G	H
12 0 51 000	Brandenburg an der Havel	46	–	–	5	14	1
12 0 52 000	Cottbus	63	–	1	5	20	1
12 0 53 000	Frankfurt (Oder)	45	–	1	10	6	1
12 0 54 000	Potsdam	109	1	2	11	25	4
12 0 60 000	Barnim	115	1	1	22	23	5
12 0 61 000	Dahme-Spreewald	105	–	1	9	31	7
12 0 62 000	Elbe-Elster	48	–	4	4	12	2
12 0 63 000	Havelland	95	–	3	14	17	3
12 0 64 000	Märkisch-Oderland	119	1	1	17	28	3
12 0 65 000	Oberhavel	115	–	5	16	31	11
12 0 66 000	Oberspreewald-Lausitz	62	2	1	9	17	1
12 0 67 000	Oder-Spree	94	1	2	9	24	4
12 0 68 000	Ostprignitz-Ruppin	64	–	3	9	13	–
12 0 69 000	Potsdam-Mittelmark	136	1	2	13	29	4
12 0 70 000	Prignitz	36	–	1	9	9	1
12 0 71 000	Spree-Neiße	55	1	1	17	12	1
12 0 72 000	Teltow-Fläming	123	2	3	16	28	6
12 0 73 000	Uckermark	53	–	–	7	14	–
<b>12 0 00 000</b>	<b>Land Brandenburg</b>	<b>1 483</b>	<b>10</b>	<b>32</b>	<b>202</b>	<b>353</b>	<b>55</b>

Davon							Amtlicher Gemeinde- schlüssel
Gastgewerbe	Information und Kommuni- kation	Erbringung von Finanz- und Versiche- rungsdienst- leistungen	Grundstücks- und Wohnungs- wesen	Erbringung von frei- beruflichen, wissenschaft- lichen und technischen Dienst- leistungen	Erbringung von sonstigen wirt- schaftlichen Dienst- leistungen	Übrige Wirtschafts- zweige	
I	J	K	L	M	N	B, D, E, O-S	
4	2	1	2	4	6	7	12 0 51 000
2	5	5	1	7	5	11	12 0 52 000
2	1	4	1	3	5	11	12 0 53 000
15	6	7	3	10	9	16	12 0 54 000
7	5	7	–	5	23	16	12 0 60 000
–	5	9	7	9	17	10	12 0 61 000
4	1	3	–	4	4	10	12 0 62 000
4	2	5	4	12	12	19	12 0 63 000
8	1	6	4	9	15	26	12 0 64 000
8	4	8	2	9	14	7	12 0 65 000
7	–	6	–	4	7	8	12 0 66 000
9	4	5	2	10	12	12	12 0 67 000
12	2	1	1	5	9	9	12 0 68 000
16	5	7	2	16	20	21	12 0 69 000
5	–	2	1	1	2	5	12 0 70 000
3	–	5	–	3	7	5	12 0 71 000
8	3	3	6	11	17	20	12 0 72 000
14	3	1	2	2	6	4	12 0 73 000
<b>128</b>	<b>49</b>	<b>85</b>	<b>38</b>	<b>124</b>	<b>190</b>	<b>217</b>	<b>12 0 00 000</b>

## Das Amt für Statistik Berlin-Brandenburg

Das Amt für Statistik Berlin-Brandenburg ist für beide Länder die zentrale Dienstleistungseinrichtung auf dem Gebiet der amtlichen Statistik. Das Amt erbringt Serviceleistungen im Bereich Information und Analyse für die breite Öffentlichkeit, für alle gesellschaftlichen Gruppen sowie für Kunden aus Verwaltung und Politik, Wirtschaft und Wissenschaft. Kerngeschäft des Amtes ist die Durchführung der gesetzlich angeordneten amtlichen Statistiken für Berlin und Brandenburg. Das Amt erhebt die Daten, bereitet sie auf, interpretiert und analysiert sie und veröffentlicht die Ergebnisse. Die Grundversorgung aller Nutzer mit statistischen Informationen erfolgt unentgeltlich, im Wesentlichen über das Internet und den Informationsservice. Daneben werden nachfrage- und zielgruppenorientierte Standardauswertungen zu Festpreisen angeboten. Kundenspezifische Aufbereitung / Beratung zu kostendeckenden Preisen ergänzt das Spektrum der Informationsbereitstellung.

### Amtliche Statistik im Verbund

Die Statistiken werden bundesweit nach einheitlichen Konzepten, Methoden und Verfahren arbeitsteilig erstellt. Die statistischen Ämter der Länder sind dabei grundsätzlich für die Durchführung der Erhebungen, für die Aufbereitung und Veröffentlichung der Länderergebnisse zuständig. Durch diese Kooperation in einem „Statistikverbund“ entstehen für alle Länder vergleichbare und zu einem Bundesergebnis zusammenführbare Erhebungsergebnisse.

## Produkte und Dienstleistungen

### Informationsservice

[info@statistik-bbb.de](mailto:info@statistik-bbb.de)  
mit statistischen Informationen für jedermann und Beratung sowie maßgeschneiderte Aufbereitungen von Daten über Berlin und Brandenburg. Auskunft, Beratung, Pressedienst sowie Fachbibliothek.

### Standort Potsdam

Behlertstraße 3a, 14467 Potsdam  
Tel. 0331 8173 - 1777  
Fax 030 9028 - 4091  
Mo – Do 9 – 15 Uhr, Fr 9 – 14 Uhr

### Standort Berlin

Alt-Friedrichsfelde 60, 10315 Berlin  
Bibliothek  
Tel. 030 9021 - 3540  
Mo – Do 9 – 15 Uhr, Fr 9 – 14 Uhr

### Internet-Angebot

[www.statistik-berlin-brandenburg.de](http://www.statistik-berlin-brandenburg.de)  
mit aktuellen Daten, Pressemitteilungen, Statistischen Berichten zum kostenlosen Herunterladen, regionalstatistischen Informationen, Wahlstatistiken und -analysen sowie einem Überblick über das gesamte Leistungsspektrum des Amtes.

### Statistische Jahrbücher

mit einer Vielzahl von Tabellen aus nahezu allen Arbeitsgebieten der amtlichen Statistik.

### Statistische Berichte

mit Ergebnissen der einzelnen Statistiken in Tabellen in tiefer sachlicher Gliederung und Grafiken zur Veranschaulichung von Entwicklungen und Strukturen. Mit dieser Reihe werden die bisherigen Veröffentlichungen Statistischer Berichte aus dem Landesbetrieb für Datenverarbeitung und Statistik Land Brandenburg sowie dem Statistischen Landesamt Berlin fortgesetzt.

## Datenangebot aus dem Sachgebiet

### Informationen zu dieser Veröffentlichung

Referat 34  
Tel. 0331 8173 - 1348/1351  
Tel. 030 9021 - 3313/3823  
Fax 030 9028 - 4029  
[unternehmen@statistik-bbb.de](mailto:unternehmen@statistik-bbb.de)

### Weitere Veröffentlichungen zum Thema

Statistische Berichte:

- Gewerbeanzeigen im Land Brandenburg, jährlich  
D I 2 – j
- Gewerbeanzeigen im Land Berlin monatlich  
D I 1 – m  
jährlich  
D I 2 – j

Statistisches Bundesamt:

- Unternehmen und Arbeitsstätten  
Fachserie 2, Reihe 5