

# Statistischer Bericht

C III 3 – j / 13

## ┌ Viehbestände im **Land Brandenburg** **3. November 2013**

Schweine  
Repräsentative Erhebung

## Impressum

**Statistischer Bericht**  
C III 3 – j / 13

Erscheinungsfolge: jährlich  
Erschienen im **März 2014**

### Preis

pdf-Version: kostenlos  
Excel-Version: kostenlos  
Druck-Version: 6,- EUR

## Herausgeber

**Amt für Statistik** Berlin-Brandenburg  
Behlertstraße 3a  
14467 Potsdam  
info@statistik-bbb.de  
www.statistik-berlin-brandenburg.de

Tel. 0331 8173 - 1777  
Fax 030 9028 - 4091

## Zeichenerklärung

0 weniger als die Hälfte von 1  
in der letzten besetzten Stelle,  
jedoch mehr als nichts  
– nichts vorhanden  
... Angabe fällt später an  
( ) Aussagewert ist eingeschränkt  
/ Zahlenwert nicht sicher genug  
• Zahlenwert unbekannt oder  
geheim zu halten  
x Tabellenfach gesperrt  
p vorläufige Zahl  
r berichtigte Zahl  
s geschätzte Zahl

**Amt für Statistik** Berlin-Brandenburg,  
Potsdam, 2014



*Dieses Werk ist unter einer Creative Commons Lizenz  
vom Typ Namensnennung 3.0 Deutschland zugänglich.  
Um eine Kopie dieser Lizenz einzusehen, konsultieren Sie  
<http://creativecommons.org/licenses/by/3.0/de/>*

**Inhaltsverzeichnis**

	Seite
<b>Vorbemerkungen</b>	<b>4</b>
<b>Grafik</b>	
Schweinebestand am 3. November 2013.....	<b>5</b>
Schweine je Betrieb am 3. November 2013.....	<b>6</b>
Schweinebestand im Land Brandenburg 2008 - 2013.....	<b>7</b>
Betriebe mit Schweinen nach Bestandsgrößen- klassen am 3. November 2013 in Prozent.....	<b>8</b>
Schweine nach Bestandsgrößenklassen am 3. November 2013 in Prozent.....	<b>8</b>
Mastschweine je Betrieb mit Mastschweinen am 3. November 2013.....	<b>11</b>
Zuchtschweine je Betrieb mit Zuchtschweinen am 3. November 2013.....	<b>12</b>
<b>Tabelle</b>	
1 Schweinebestand im Land Brandenburg.....	<b>7</b>
2 Landwirtschaftliche Betriebe mit Haltung von Schweinen am 3. November 2013 nach Größenklassen der gehaltenen Schweine.....	<b>8</b>
3 Landwirtschaftliche Betriebe mit Haltung von Mastschweinen am 3. November 2013 nach Größenklassen der gehaltenen Mastschweine und nach Verwaltungsbezirken.....	<b>9</b>
4 Landwirtschaftliche Betriebe mit Haltung von Zuchtsauen am 3. November 2013 nach Größenklassen der gehaltenen Zuchtsauen und nach Verwaltungsbezirken.....	<b>10</b>
5 Landwirtschaftliche Betriebe mit Haltung von Schweinen und ausgewählte Merkmale der Mastschweine am 3. November 2013 nach Verwaltungsbezirken.....	<b>11</b>
6 Landwirtschaftliche Betriebe mit Haltung von Schweinen und ausgewählte Merkmale der Zuchtschweine am 3. November 2013 nach Verwaltungsbezirken.....	<b>12</b>

## Vorbemerkungen

Der vorliegende Bericht des Amtes für Statistik Berlin-Brandenburg (AfS) enthält ausgewählte Ergebnisse der Viehbestandserhebung über Schweine im Land Brandenburg.

### Allgemeine Angaben zur Statistik

- **Bezeichnung der Statistik**

Viehbestandserhebung Schweine

- **Berichtszeitpunkt (Erhebungsstichtag)**

3. Mai und 3. November eines jeden Jahres

- **Periodizität**

Die Viehbestandserhebung Schweine wird halbjährlich durchgeführt. Seit 2010 gelten höhere Erfassungsgrenzen, so dass Vergleiche zu den Vorjahren nur eingeschränkt möglich sind.

- **Regionale Gliederung**

Land Brandenburg und Kreise

- **Erhebungsgesamtheit und Zuordnungsprinzip der Erhebungseinheiten**

Zur Grundgesamtheit zählen alle landwirtschaftlichen Betriebe mit mindestens 50 Schweinen oder 10 Zuchtsauen. Die Erhebung aller Angaben erfolgt nach dem Ort des Betriebssitzes. Betriebssitz ist diejenige Gemeinde, in der sich die wichtigsten Wirtschaftsgebäude des Betriebes befinden.

- **Erhebungseinheiten**

Erhebungseinheiten sind die Betriebe, die eine der o. g. Erfassungsgrenzen erreichen oder überschreiten.

Die Erhebung erfasst die Schweinebestände, die sich zum Berichtszeitpunkt im unmittelbaren Besitz des Betriebsinhabers oder -leiters befinden, ohne Rücksicht auf das Eigentum oder die sonstigen Rechtsgründe des Betriebes.

- **Rechtsgrundlagen**

– Agrarstatistikgesetz (AgrStatG) in der Fassung der Bekanntmachung vom 17. Dezember 2009 (BGBl. I S. 3886)

– Bundesstatistikgesetz (BStatG) vom 22. Januar 1987 (BGBl. I S. 462, 565)

in den jeweils geltenden Fassungen

- **Geheimhaltung und Datenschutz**

Die erhobenen Einzelangaben werden nach § 16 BStatG grundsätzlich geheim gehalten. Nur in ausdrücklich gesetzlich geregelten Ausnahmefällen dürfen Einzelangaben übermittelt werden. Die Namen und Adressen der Befragten werden in keinem Fall an Dritte weitergegeben.

### Zweck und Ziele der Statistik

- **Erhebungsinhalte**

Erhebungsmerkmale sind die Anzahl der Schweine gegliedert nach Alter, Geschlecht, Nutzungszweck, Lebendgewicht und Trächtigkeit (Zuchtsauen).

- **Zweck der Statistik**

Aus den Ergebnissen der Erhebung werden Prognosen über die Entwicklung auf den Vieh- und Fleischmärkten

erstellt. Sie bilden damit eine Grundlage für politische Entscheidungen auf Landes-, Bundes-, und EU-Ebene. Die Ergebnisse werden ferner für die land- und volkswirtschaftlichen Gesamtrechnungen verwendet, bilden eine Grundlage für Versorgungs- und Klimabilanzen und dienen der Information und Beratung in der Landwirtschaft.

- **Hauptnutzer der Statistik**

Zu den Hauptnutzern der Statistik gehören die Europäische Kommission, das Bundesministerium für Ernährung, Landwirtschaft und Verbraucherschutz (BMELV), das Ministerium für Infrastruktur und Landwirtschaft des Landes Brandenburg (MIL) sowie wissenschaftliche Institutionen. Weiterhin zählen Kommunen, Verbände, Landwirtschaftskammern und -ämter, Interessenvertretungen, Unternehmen und private Auskunftersuchende, die volks- und landwirtschaftlichen sowie die umweltökonomischen Gesamtrechnungen zu den Nutzern.

### Erhebungsmethodik

- **Art der Datengewinnung**

Die Erhebung der Schweinebestände ist eine dezentrale Bundesstatistik. Die Organisation der Datengewinnung ist Aufgabe der statistischen Ämter der Länder. Die Erhebung der Angaben erfolgt durch die schriftliche Befragung der Betriebe. Für die Auskunftspflichtigen besteht die Möglichkeit, ihre Meldung auch online abzugeben.

- **Erhebungsinstrumente und Berichtsweg**

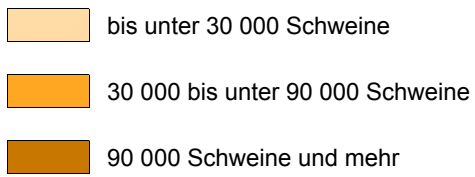
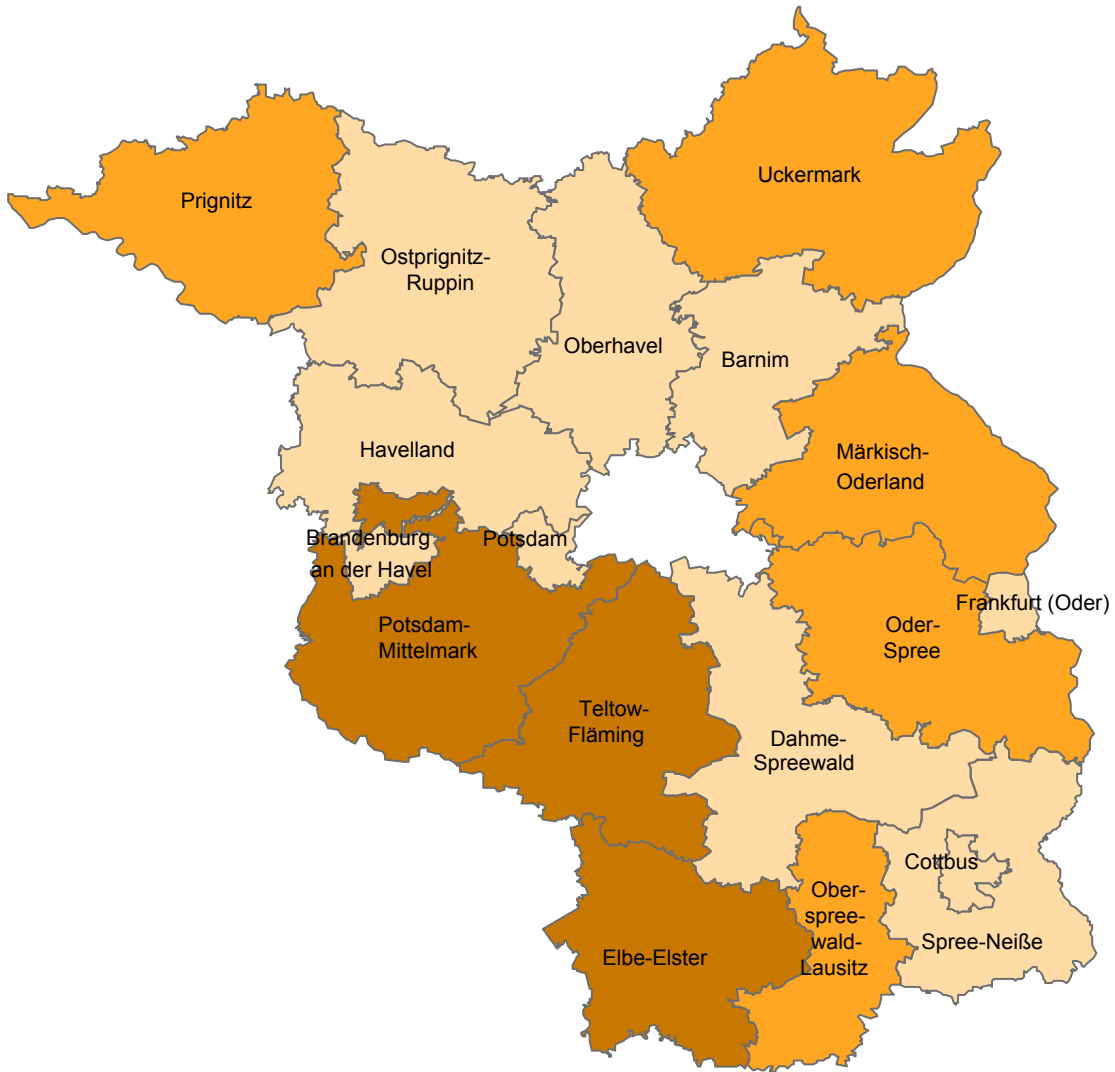
Die Angaben werden von den Betrieben online gemeldet bzw. die Erhebungsbögen werden an das AfS gesandt. Nach Eingang im AfS werden die Ergebnisse erstellt.

- **Belastung der Auskunftspflichtigen**

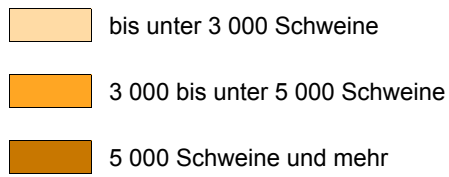
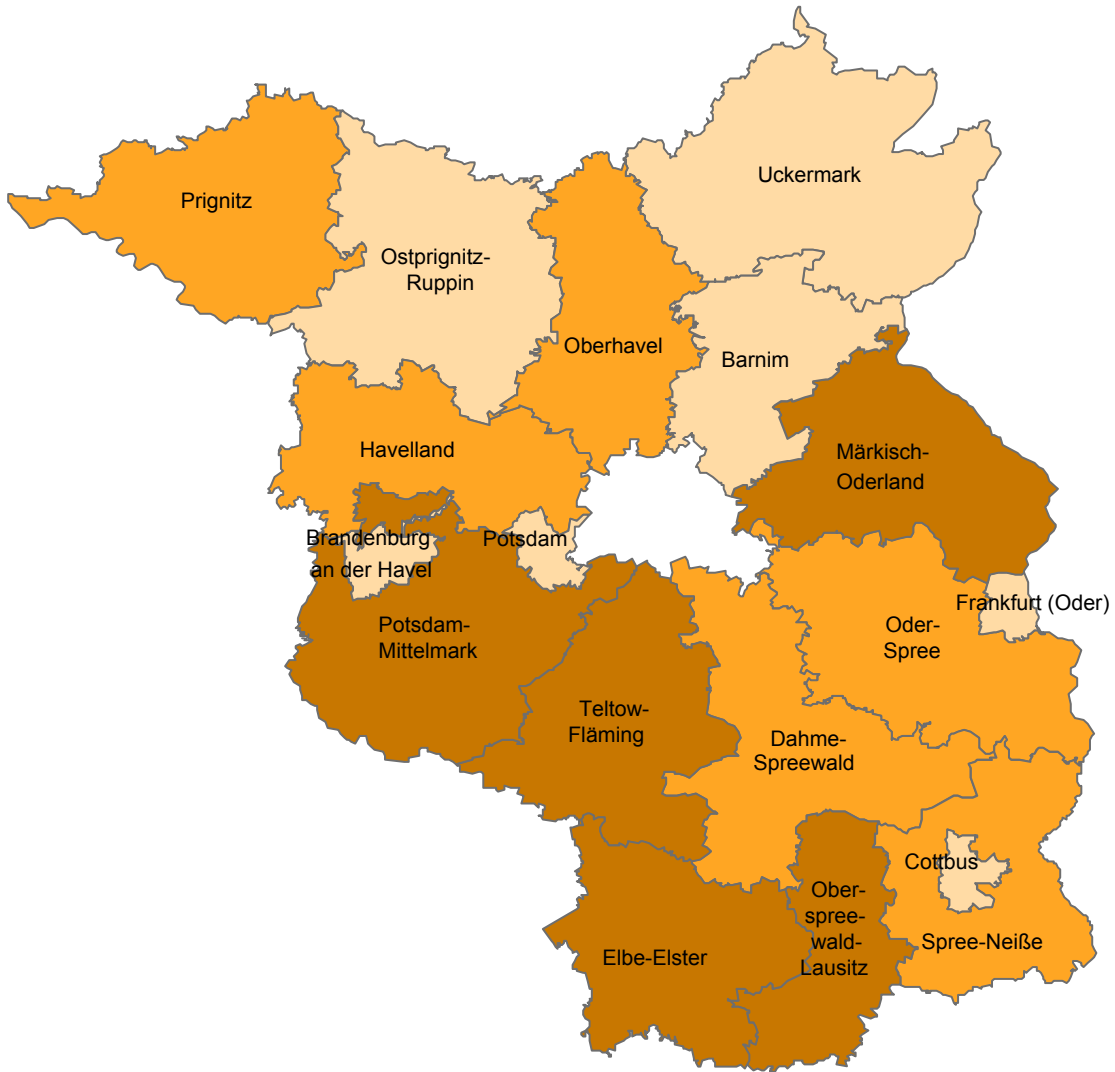
Durch Anhebung der Erfassungsgrenzen und Neukonzeption der Stichprobe im Jahr 2010 wurden die Berichtspflichtigen stark entlastet. Die Anzahl der zu befragenden Betriebe reduzierte sich dadurch bundesweit von 80 000 auf unter 20 000. In Brandenburg werden gut 200 Betriebe befragt.

Abweichungen in den Summen erklären sich aus dem Runden der Einzelwerte.

Schweinebestand am 3. November 2013



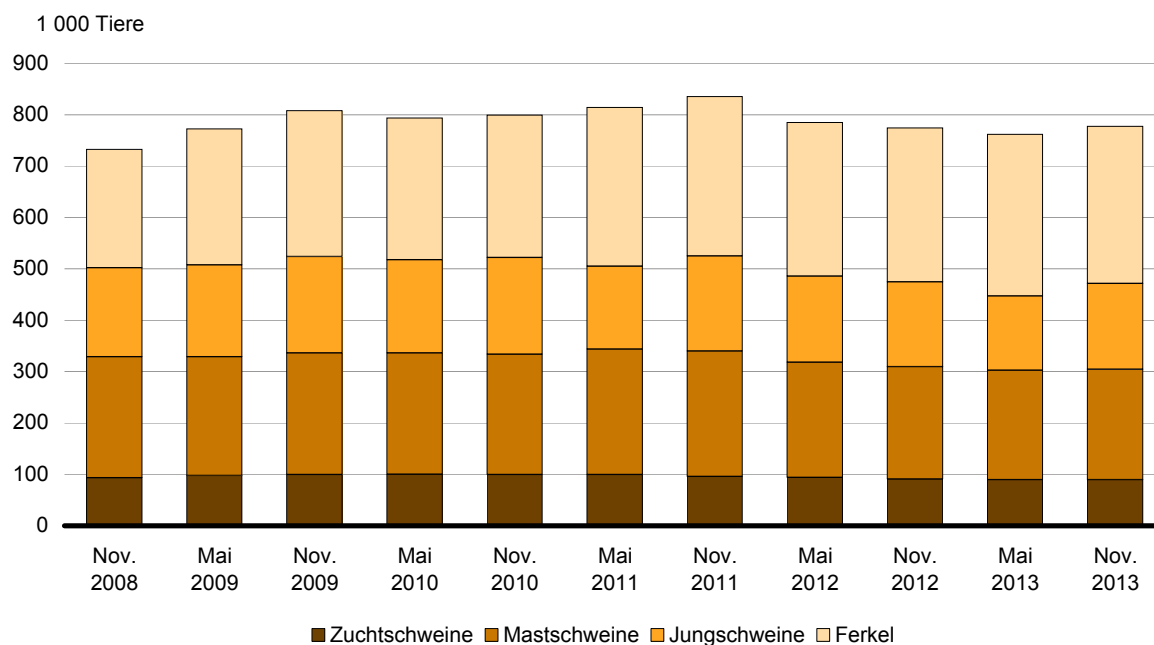
Schweine je Betrieb am 3. November 2013



## 1 Schweinebestand im Land Brandenburg

Merkmal	Bestand am			Veränderungen November 2013 gegenüber Mai 2013
	3. November 2012	3. Mai 2013	3. November 2013	
	Anzahl			Prozent
Schweine insgesamt.....	773 973	761 465	777 443	2,1
davon				
Ferkel unter 20 kg.....	299 470	314 445	306 148	- 2,6
Jungschweine bis unter 50 kg.....	164 682	144 111	166 455	15,5
Mastschweine.....	218 735	213 330	214 908	0,7
davon				
50 bis unter 80 kg Lebendgewicht.....	98 621	94 565	104 902	10,9
80 bis unter 110 kg Lebendgewicht.....	88 586	89 484	84 788	- 5,2
110 kg Lebendgewicht und mehr.....	31 528	29 281	25 218	- 13,9
Zuchtsauen 50 kg Lebendgewicht und mehr.....	89 544	88 250	88 532	0,3
davon				
trächtige Sauen.....	59 328	60 031	62 136	3,5
davon Jungsaunen.....	11 970	13 202	12 779	- 3,2
andere Sauen.....	47 358	46 829	49 357	5,4
nicht trächtige Sauen.....	30 216	28 219	26 396	- 6,5
davon Jungsaunen.....	15 268	13 528	12 563	- 7,1
andere Sauen.....	14 948	14 691	13 833	- 5,8
Eber zur Zucht.....	1 542	1 329	1 400	5,3

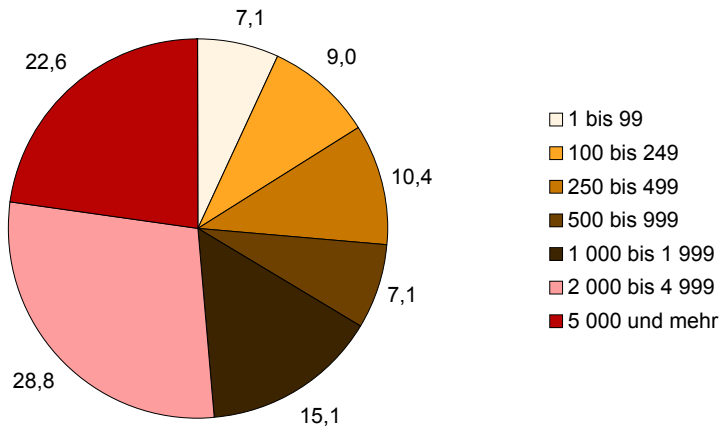
## Schweinebestand im Land Brandenburg 2008 - 2013



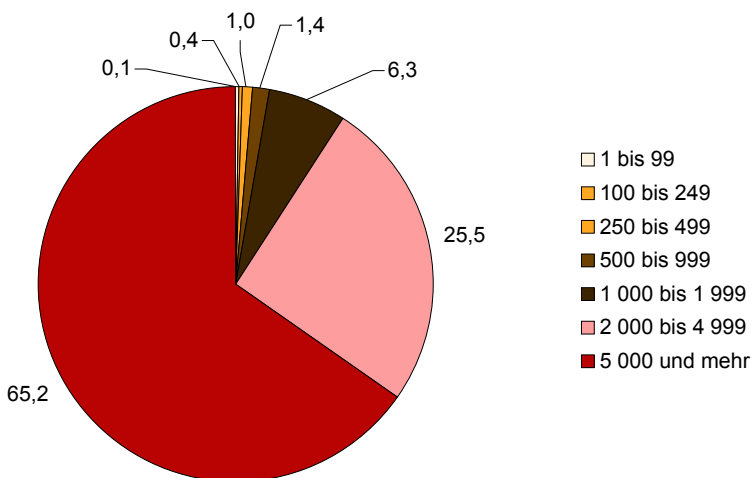
**2 Landwirtschaftliche Betriebe mit Haltung von Schweinen am 3. November 2013 nach Größenklassen der gehaltenen Schweine**

Betriebe mit ... bis ... Schweinen	Schweine		Und zwar						
			Zuchtsauen		Ferkel		Mastschweine einschl. Jungtiere und Eber		
	Betriebe	Tiere	Betriebe	Tiere	Betriebe	Tiere	Betriebe	Tiere	
	Anzahl								
1 bis 99	15	1 125	12	130	10	256	15	739	
100 bis 249	19	2 914	9	135	9	379	18	2 400	
250 bis 499	22	7 540	10	949	7	763	21	5 828	
500 bis 999	15	11 002	7	1 062	7	1 636	15	8 304	
1 000 bis 1 999	32	49 216	12	5 898	10	6 200	30	37 118	
2 000 bis 4 999	61	198 526	32	17 102	37	63 039	60	118 385	
5 000 und mehr	48	507 120	36	63 256	40	233 875	44	209 989	
<b>Insgesamt</b>	<b>212</b>	<b>777 443</b>	<b>118</b>	<b>88 532</b>	<b>120</b>	<b>306 148</b>	<b>203</b>	<b>382 763</b>	

**Betriebe mit Schweinen nach Bestandsgrößenklassen am 3. November 2013 in Prozent**



**Schweine nach Bestandsgrößenklassen am 3. November 2013 in Prozent**





**3 Landwirtschaftliche Betriebe mit Haltung von Mastschweinen  
am 3. November 2013 nach Größenklassen der gehaltenen  
Mastschweine und nach Verwaltungsbezirken**

Betriebe mit ... bis ... Mastschweinen — Kreisfreie Stadt Landkreis	Schweine		Darunter Mastschweine	
	Betriebe	Tiere	Betriebe	Tiere
	Anzahl			
1 bis 99.....	36	34 873	36	•
100 bis 399.....	28	35 385	28	6 553
400 bis 999.....	36	68 676	36	•
1 000 bis 1 999.....	30	98 550	30	42 910
2 000 bis 4 999.....	28	158 936	28	82 689
5 000 und mehr .....	7	132 764	7	58 180
<b>Insgesamt....</b>	<b>165</b>	<b>529 184</b>	<b>165</b>	<b>214 908</b>
Brandenburg an der Havel ....	–	–	–	–
Cottbus .....	–	–	–	–
Frankfurt (Oder) .....	–	–	–	–
Potsdam .....	–	–	–	–
Barnim .....	13	16 989	13	9 777
Dahme-Spreewald .....	7	17 342	7	8 045
Elbe-Elster .....	17	73 968	17	32 786
Havelland .....	4	6 421	4	1 577
Märkisch-Oderland .....	15	47 873	15	20 572
Oberhavel .....	6	18 183	6	4 944
Oberspreewald-Lausitz .....	5	66 366	5	21 447
Oder-Spree .....	11	35 313	11	11 346
Ostprignitz-Ruppin .....	11	13 358	11	5 952
Potsdam-Mittelmark .....	12	39 007	12	13 039
Prignitz .....	18	43 357	18	29 418
Spree-Neiße .....	7	28 231	7	11 078
Teltow-Fläming .....	14	53 351	14	19 389
Uckermark .....	25	69 425	25	25 538

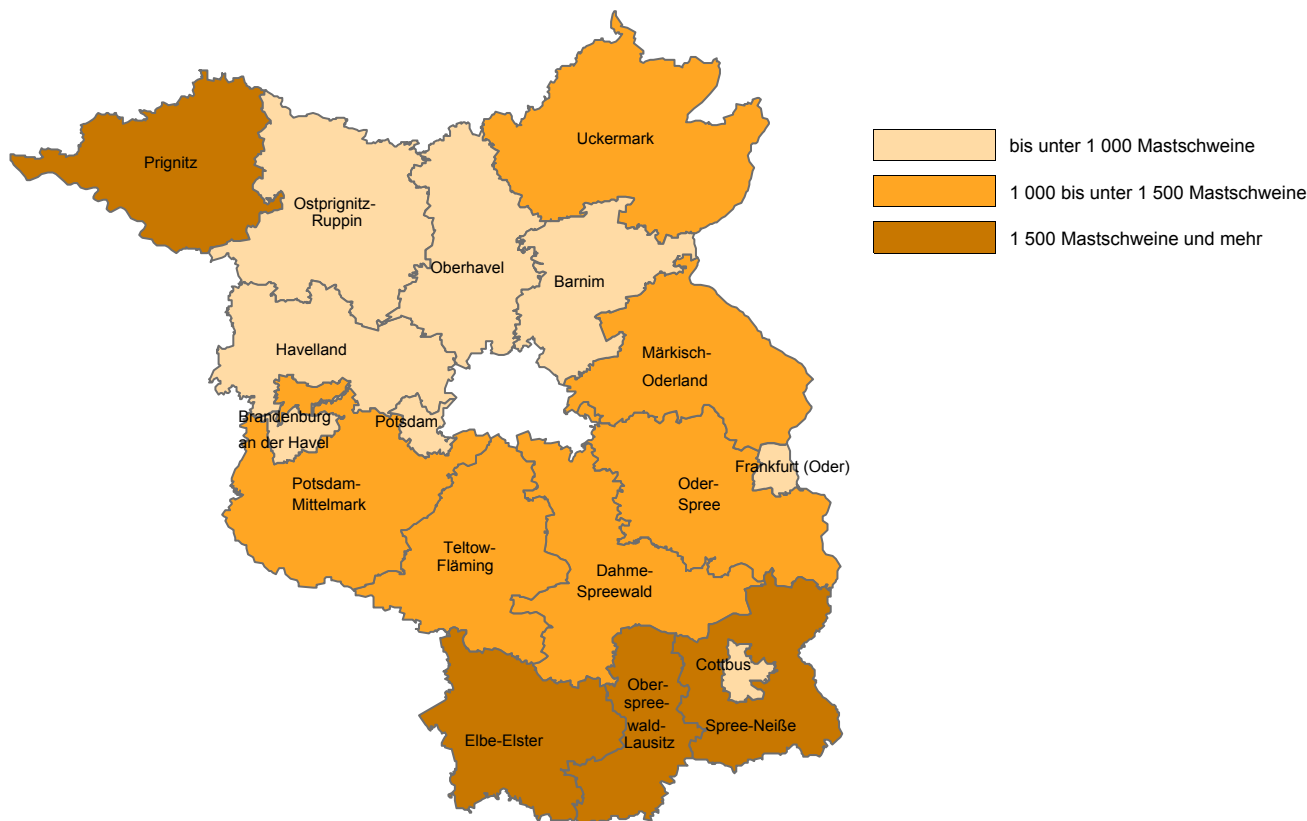
**4 Landwirtschaftliche Betriebe mit Haltung von Zuchtsauen  
am 3. November 2013 nach Größenklassen der gehaltenen  
Zuchtsauen und nach Verwaltungsbezirken**

Betriebe mit ... bis ... Zuchtsauen — Kreisfreie Stadt Landkreis	Schweine		Darunter Zuchtsauen	
	Betriebe	Tiere	Betriebe	Tiere
	Anzahl			
1 bis 49.....	28	5 142	28	449
50 bis 99.....	6	3 956	6	454
100 bis 249.....	13	27 975	13	2 637
250 bis 499.....	22	65 656	22	7 851
500 und mehr .....	49	451 819	49	77 141
<b>Insgesamt....</b>	<b>118</b>	<b>554 548</b>	<b>118</b>	<b>88 532</b>
Brandenburg an der Havel ....	—	—	—	—
Cottbus .....	—	—	—	—
Frankfurt (Oder) .....	—	—	—	—
Potsdam .....	—	—	—	—
Barnim .....	8	7 058	8	1 191
Dahme-Spreewald .....	3	•	3	•
Elbe-Elster .....	12	81 678	12	12 349
Havelland .....	3	9 478	3	•
Märkisch-Oderland .....	11	46 094	11	10 374
Oberhavel .....	7	18 070	7	2 534
Oberspreewald-Lausitz .....	4	•	4	•
Oder-Spree .....	7	26 568	7	3 686
Ostprignitz-Ruppin .....	10	19 771	10	4 017
Potsdam-Mittelmark .....	12	87 835	12	15 511
Prignitz .....	8	37 101	8	6 485
Spree-Neiße .....	5	23 766	5	2 388
Teltow-Fläming .....	13	83 459	13	11 946
Uckermark .....	15	42 463	15	7 080

**5 Landwirtschaftliche Betriebe mit Haltung von Schweinen und ausgewählte Merkmale der Mastschweine am 3. November 2013 nach Verwaltungsbezirken**

Kreisfreie Stadt Landkreis	Betriebe mit Schweinen		Schweine	Ferkel	Jung- schweine bis unter 50 kg Lebend- gewicht	Mastschweine (einschl. ausgemerzter Zuchttiere)			
	insgesamt	darunter Betriebe mit Mast- schweinen				zusammen	50 bis unter 80 kg Lebend- gewicht	80 bis unter 110 kg Lebend- gewicht	110 kg Lebend- gewicht und mehr
Anzahl									
Brandenburg an der Havel ...	-	-	-	-	-	-	-	-	-
Cottbus .....	-	-	-	-	-	-	-	-	-
Frankfurt (Oder) .....	-	-	-	-	-	-	-	-	-
Potsdam .....	-	-	-	-	-	-	-	-	-
Barnim .....	14	13	17 845	2 138	4 717	9 777	4 746	3 979	1 052
Dahme-Spreewald .....	8	7	22 001	•	2 596	8 045	3 737	3 692	616
Elbe-Elster .....	22	17	114 852	45 607	24 078	32 786	17 047	10 387	5 352
Havelland .....	5	4	12 461	7 122	855	1 577	•	601	•
Märkisch-Oderland .....	22	15	79 485	31 480	17 037	20 572	9 589	8 573	2 410
Oberhavel .....	8	6	19 970	4 823	7 653	4 944	•	2 588	•
Oberspreewald-Lausitz .....	6	5	69 777	•	11 240	21 447	•	10 049	•
Oder-Spree .....	12	11	35 413	15 792	4 570	11 346	7 072	3 414	860
Ostprignitz-Ruppin .....	16	11	25 198	9 585	4 585	5 952	3 050	2 361	541
Potsdam-Mittelmark .....	18	12	95 110	39 746	26 778	13 039	6 336	4 560	2 143
Prignitz .....	26	18	80 006	27 100	16 958	29 418	13 352	11 761	4 305
Spree-Neiße .....	7	7	28 231	6 438	8 301	11 078	4 917	4 326	1 835
Teltow-Fläming .....	21	14	104 460	47 163	25 902	19 389	9 173	7 972	2 244
Uckermark .....	27	25	72 634	28 809	11 185	25 538	13 628	10 525	1 385
<b>Land Brandenburg</b>	<b>212</b>	<b>165</b>	<b>777 443</b>	<b>306 148</b>	<b>166 455</b>	<b>214 908</b>	<b>104 902</b>	<b>84 788</b>	<b>25 218</b>

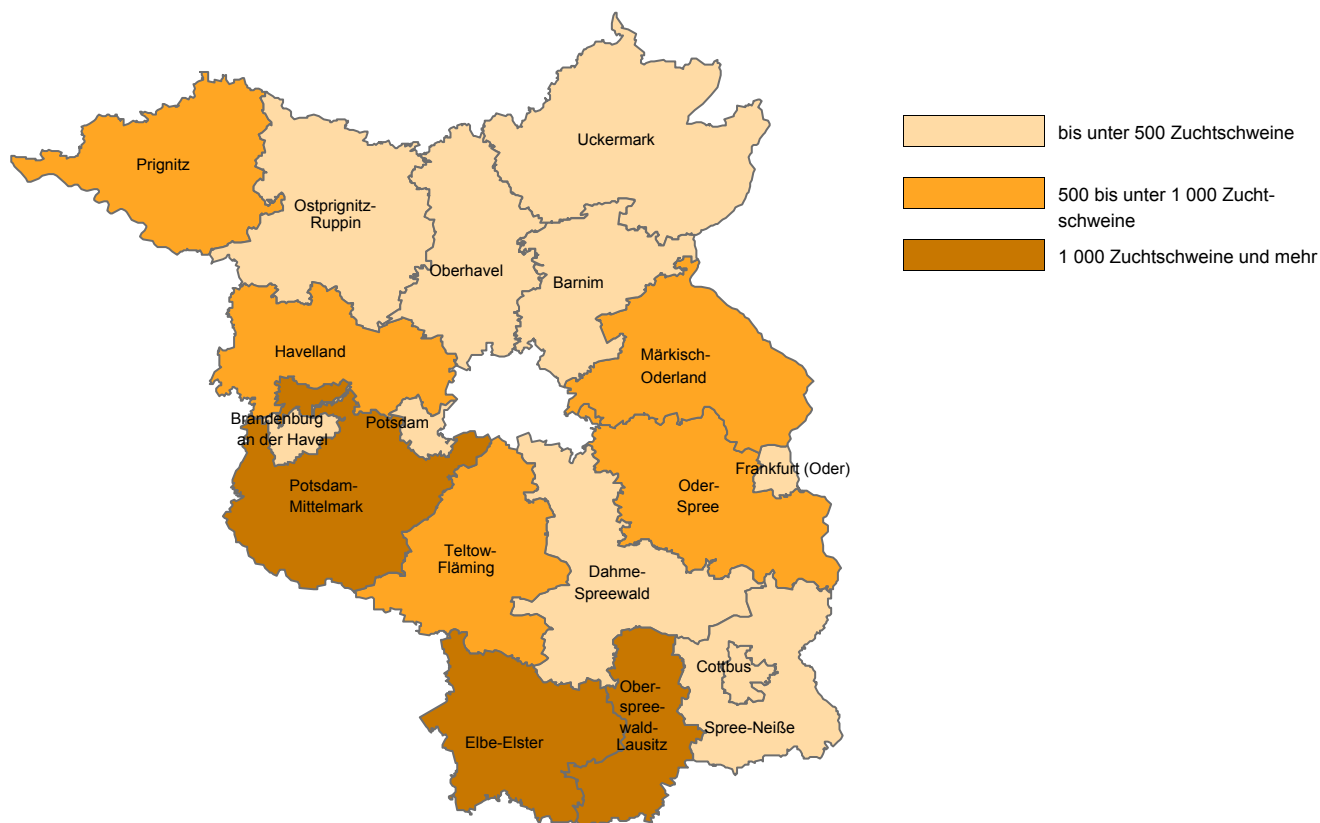
**Mastschweine je Betrieb mit Mastschweinen am 3. November 2013**



**6 Landwirtschaftliche Betriebe mit Haltung von Schweinen und ausgewählte Merkmale der Zuchtschweine am 3. November 2013 nach Verwaltungsbezirken**

Lfd. Nr.	Kreisfreie Stadt Landkreis	Betriebe mit Schweinen		Schweine	Zuchtschweine 50 kg und mehr Lebendgewicht			
		insgesamt	darunter Betriebe mit Zuchtschweinen einschl. Eber		Zuchtsauen			
					zusammen	trächtig		
						Jungsauen	andere Sauen	zusammen
Anzahl								
1	Brandenburg an der Havel ....	-	-	-	-	-	-	-
2	Cottbus .....	-	-	-	-	-	-	-
3	Frankfurt (Oder) .....	-	-	-	-	-	-	-
4	Potsdam .....	-	-	-	-	-	-	-
5	Barnim .....	14	8	17 845	1 191	126	874	1 000
6	Dahme-Spreewald .....	8	3	22 001	•	•	•	•
7	Elbe-Elster .....	22	12	114 852	12 349	1 368	7 529	8 897
8	Havelland .....	5	4	12 461	•	•	•	1 953
9	Märkisch-Oderland .....	22	11	79 485	10 374	1 617	6 420	8 037
10	Oberhavel .....	8	7	19 970	2 534	304	411	715
11	Oberspreewald-Lausitz .....	6	4	69 777	•	•	•	•
12	Oder-Spree .....	12	7	35 413	3 686	700	1 926	2 626
13	Ostprignitz-Ruppin .....	16	11	25 198	4 017	236	1 890	2 126
14	Potsdam-Mittelmark .....	18	12	95 110	15 511	2 548	8 298	10 846
15	Prignitz .....	26	8	80 006	6 485	929	3 497	4 426
16	Spree-Neiße .....	7	5	28 231	2 388	331	1 415	1 746
17	Teltow-Fläming .....	21	13	104 460	11 946	1 708	7 565	9 273
18	Uckermark .....	27	15	72 634	7 080	787	4 445	5 232
19	<b>Land Brandenburg</b>	<b>212</b>	<b>120</b>	<b>777 443</b>	<b>88 532</b>	<b>12 779</b>	<b>49 357</b>	<b>62 136</b>

**Zuchtschweine je Betrieb mit Zuchtschweinen am 3. November 2013**



Zuchtschweine 50 kg und mehr Lebendgewicht				Lfd. Nr.
Zuchtsauen			Eber zur Zucht	
nicht trächtig				
Jungsauen	andere Sauen	zusammen		
Anzahl				
–	–	–	–	1
–	–	–	–	2
–	–	–	–	3
–	–	–	–	4
118	73	191	22	5
•	164	•	•	6
1 715	1 737	3 452	32	7
•	569	•	•	8
1 106	1 231	2 337	22	9
335	1 484	1 819	16	10
1 261	1 293	2 554	•	11
505	555	1 060	19	12
1 314	577	1 891	1 059	13
2 396	2 269	4 665	36	14
1 190	869	2 059	45	15
234	408	642	26	16
971	1 702	2 673	60	17
946	902	1 848	22	18
<b>12 563</b>	<b>13 833</b>	<b>26 396</b>	<b>1 400</b>	<b>19</b>





## Das Amt für Statistik Berlin-Brandenburg

Das Amt für Statistik Berlin-Brandenburg ist für beide Länder die zentrale Dienstleistungseinrichtung auf dem Gebiet der amtlichen Statistik. Das Amt erbringt Serviceleistungen im Bereich Information und Analyse für die breite Öffentlichkeit, für alle gesellschaftlichen Gruppen sowie für Kunden aus Verwaltung und Politik, Wirtschaft und Wissenschaft. Kerngeschäft des Amtes ist die Durchführung der gesetzlich angeordneten amtlichen Statistiken für Berlin und Brandenburg. Das Amt erhebt die Daten, bereitet sie auf, interpretiert und analysiert sie und veröffentlicht die Ergebnisse. Die Grundversorgung aller Nutzer mit statistischen Informationen erfolgt unentgeltlich, im Wesentlichen über das Internet und den Informationsservice. Daneben werden nachfrage- und zielgruppenorientierte Standardauswertungen zu Festpreisen angeboten. Kundenspezifische Aufbereitung / Beratung zu kosten deckenden Preisen ergänzt das Spektrum der Informationsbereitstellung.

### Amtliche Statistik im Verbund

Die Statistiken werden bundesweit nach einheitlichen Konzepten, Methoden und Verfahren arbeitsteilig erstellt. Die statistischen Ämter der Länder sind dabei grundsätzlich für die Durchführung der Erhebungen, für die Aufbereitung und Veröffentlichung der Länderergebnisse zuständig. Durch diese Kooperation in einem „Statistikverbund“ entstehen für alle Länder vergleichbare und zu einem Bundesergebnis zusammenführbare Erhebungsergebnisse.

## Produkte und Dienstleistungen

### Informationsservice

info@statistik-bbb.de  
mit statistischen Informationen für jedermann und Beratung sowie maßgeschneiderte Aufbereitungen von Daten über Berlin und Brandenburg.  
Auskunft, Beratung, Pressedienst sowie Fachbibliothek.

### Standort Potsdam

Behlertstraße 3a, 14467 Potsdam  
Tel. 0331 8173 - 1777  
Fax 030 9028 - 4091  
Mo – Do 9 – 15 Uhr, Fr 9 – 14 Uhr

### Standort Berlin

Alt-Friedrichsfelde 60, 10315 Berlin  
Bibliothek  
Tel. 030 9021 - 3540  
Mo – Do 9 – 15 Uhr, Fr 9 – 14 Uhr

### Internet-Angebot

[www.statistik-berlin-brandenburg.de](http://www.statistik-berlin-brandenburg.de)  
mit aktuellen Daten, Pressemitteilungen, Statistischen Berichten zum kostenlosen Herunterladen, regionalstatistischen Informationen, Wahlstatistiken und -analysen sowie einem Überblick über das gesamte Leistungsspektrum des Amtes.

### Statistische Jahrbücher

mit einer Vielzahl von Tabellen aus nahezu allen Arbeitsgebieten der amtlichen Statistik.

### Statistische Berichte

mit Ergebnissen der einzelnen Statistiken in Tabellen in tiefer sachlicher Gliederung und Grafiken zur Veranschaulichung von Entwicklungen und Strukturen.

Mit dieser Reihe werden die bisherigen Veröffentlichungen Statistischer Berichte aus dem Landesbetrieb für Datenverarbeitung und Statistik Land Brandenburg sowie dem Statistischen Landesamt Berlin fortgesetzt.

## Datenangebot aus dem Sachgebiet

### Informationen zu dieser Veröffentlichung

Referat 35B  
Tel. 030 9021-3050  
Fax 030 9021-3041  
Birger.Schmidt@statistik-bbb.de

### Weitere Veröffentlichungen zum Thema

Statistische Berichte:

- Schlachtungen und Fleischerzeugung  
C III 6
- Viehbestände am 3. November  
C III 3
- Bodennutzung der landwirtschaftlichen Betriebe  
C I 1