

Statistischer Bericht

D I 1 – m 02 / 14

┌ Gewerbeanzeigen
im **Land Brandenburg**
Februar 2014

Impressum

Statistischer Bericht

D I 1 – m 02 / 14

Erscheinungsfolge: monatlich
Erschienen im **Mai 2014**

Preis

pdf-Version: kostenlos
Excel-Version: kostenlos
Druck-Version: 7,- EUR

Herausgeber

Amt für Statistik Berlin-Brandenburg
Behlerstraße 3a
14467 Potsdam
info@statistik-bbb.de
www.statistik-berlin-brandenburg.de

Tel. 0331 8173 - 1777
Fax 030 9028 - 4091

Amt für Statistik Berlin-Brandenburg,
Potsdam, 2014

Zeichenerklärung

0 weniger als die Hälfte von 1
in der letzten besetzten Stelle,
jedoch mehr als nichts
– nichts vorhanden
... Angabe fällt später an
() Aussagewert ist eingeschränkt
/ Zahlenwert nicht sicher genug
• Zahlenwert unbekannt oder
geheim zu halten
x Tabellenfach gesperrt
p vorläufige Zahl
r berichtigte Zahl
s geschätzte Zahl



*Dieses Werk ist unter einer Creative Commons Lizenz
vom Typ Namensnennung 3.0 Deutschland zugänglich.
Um eine Kopie dieser Lizenz einzusehen, konsultieren Sie
<http://creativecommons.org/licenses/by/3.0/de/>*

Inhaltsverzeichnis

	Seite		Seite
Vorbemerkungen	4		
Grafiken			
1 Gewerbeanmeldungen und Betriebsgründungen in Brandenburg seit Januar 2011.....	7		
2 Gewerbeabmeldungen und Betriebsaufgaben in Brandenburg seit Januar 2011.....	7		
3 Betriebsgründungen und -aufgaben in Brandenburg im Februar 2014 nach Wirtschaftsabschnitten.....	8		
4 Gewerbean- und Gewerbeabmeldungen in Brandenburg im Februar 2014 nach Verwaltungsbezirken.....	8		
Tabellen			
Übersicht: Gewerbeanzeigen in Brandenburg von 1997 bis Februar 2014.....	9	7 Vollständige Aufgaben sowie Gewerbetreibende in Brandenburg im Februar 2014 nach Wirtschaftsbereichen.....	19
1 Gewerbeanmeldungen in Brandenburg im Februar 2014 nach Wirtschaftsbereichen.....	10	8 Vollständige Aufgaben sowie Gewerbetreibende in Brandenburg im Februar 2014 nach der Rechtsform und bei Einzelunternehmen nach Geschlecht und Staatsangehörigkeit.....	21
2 Gewerbeanmeldungen in Brandenburg im Februar 2014 nach Art der Niederlassung, der Rechtsform und bei Einzelunternehmen nach Geschlecht und Staatsangehörigkeit.....	12	9 Gewerbeanmeldungen in Brandenburg im Februar 2014 nach ausgewählten Merkmalen und Verwaltungsbezirken.....	22
3 Neugründungen sowie Gewerbetreibende in Brandenburg im Februar 2014 nach Wirtschaftsbereichen	13	10 Gewerbeabmeldungen in Brandenburg im Februar 2014 nach ausgewählten Merkmalen und Verwaltungsbezirken.....	23
4 Neugründungen sowie Gewerbetreibende in Brandenburg im Februar 2014 nach der Rechtsform und bei Einzelunternehmen nach Geschlecht und Staatsangehörigkeit.....	15	11 Gewerbeanmeldungen in Brandenburg im Februar 2014 nach Wirtschaftsabschnitten und Verwaltungsbezirken	24
5 Gewerbeabmeldungen in Brandenburg im Februar 2014 nach Wirtschaftsbereichen.....	16	12 Gewerbeabmeldungen in Brandenburg im Februar 2014 nach Wirtschaftsabschnitten und Verwaltungsbezirken	26
6 Gewerbeabmeldungen in Brandenburg im Februar 2014 nach Art der Niederlassung, der Rechtsform und bei Einzelunternehmen nach Geschlecht und Staatsangehörigkeit.....	18		

Vorbemerkungen

Allgemeine Angaben zur Statistik

- **Bezeichnung der Statistik**

Gewerbeanzeigenstatistik, EVAS-Nr.: 523 11

- **Berichtszeitraum**

monatlich

- **Erhebungstermin**

laufend

- **Periodizität**

seit 1996 monatlich

- **regionale Gliederung**

Brandenburg Land, Kreise und kreisfreie Städte in den Standardveröffentlichungen

- **Grundgesamtheit**

Gewerbetreibende

- **Erhebungseinheiten**

Alle juristischen und alle natürlichen Personen, die nach § 14 Gewerbeordnung verpflichtet sind, Aufnahme, Änderung oder Aufgabe einer gewerblichen Tätigkeit der zuständigen Behörde anzuzeigen.

- **Rechtsgrundlagen**

Gewerbeordnung (GewO) vom 1. Januar 1987 (BGBl. I S. 425), in der geltenden Fassung.

Gesetz über die Statistik für Bundeszwecke (Bundesstatistikgesetz - BStatG) vom 22. Januar 1987 (BGBl. I S. 462, 565), in der geltenden Fassung.

- **Geheimhaltung und Datenschutz**

Die erhobenen Einzelangaben werden nach § 16 Bundesstatistikgesetz grundsätzlich geheim gehalten. Nur in ausdrücklich gesetzlichen Ausnahmefällen dürfen Einzelangaben übermittelt werden. Die Namen und Adressen der Befragten werden in keinem Fall an Dritte weitergegeben. Nach § 16 Abs. 6 Bundesstatistikgesetz ist es möglich, den Hochschulen oder sonstigen Einrichtungen mit der Aufgabe unabhängiger wissenschaftlicher Forschung für die Durchführung wissenschaftlicher Vorhaben Einzelangaben dann zur Verfügung zu stellen, wenn diese so anonymisiert sind, dass sie nur mit einem unverhältnismäßig großen Aufwand an Zeit, Kosten und Arbeitskraft dem Befragten oder Betroffenen zugeordnet werden können. Die Pflicht zur Geheimhaltung besteht auch für Personen, die Empfänger von Einzelangaben sind.

Zweck und Ziele der Statistik

- **Erhebungsinhalte**

Die Gewerbeanzeigenstatistik liefert Informationen über die Zahl der Gewerbean- und -abmeldungen nach Wirtschaftsbereichen, Rechtsformen, Zahl der tätigen Personen und Bundesländern. Außerdem werden Geschlecht und Staatsangehörigkeit der Gewerbetreibenden ermittelt. Die An- und Abmeldungen werden danach unterschieden, welche Gründe maßgeblich waren.

- **Zweck der Statistik**

Die Gewerbeanzeigenstatistik hat die Aufgabe, zum einen über das Meldegeschehen in seiner Gesamtheit zu informieren, aber auch Existenzgründungen und Stilllegungen von Unternehmen und Betrieben statistisch abzubilden.

- **Hauptnutzer der Statistik**

Alle Gemeinde- und Kreisverwaltungen in Brandenburg; Ministerium für Wirtschaft des Landes Brandenburg; Senatsverwaltung für Wirtschaft, Arbeit und Frauen; Bundesministerium für Wirtschaft; Deutsche Bundesbank; Bankgesellschaft Berlin; Industrie- und Handelskammer; Handwerkskammer; Hotel- und Gaststättenverband Brandenburg; Deutscher Gewerkschaftsbund; Verband der Creditreform; Institut für Mittelstandsforschung; Institut für Wirtschaftsforschung Halle; Universität Mainz; Fachhochschule für Wirtschaft; Berliner Institut für vergleichende Sozialforschung; Schülerinnen und Schüler; Studentinnen und Studenten; Medien.

- **Einbeziehung der Nutzer**

Die Tabellen entsprechen dem Aufbau der Bundesveröffentlichungen. Regionale Nutzerwünsche wurden berücksichtigt.

Erhebungsmethodik

- **Art der Datengewinnung**

Die Gewerbeanzeigenstatistik wird wie eine Sekundärstatistik auf der Basis der in der Verwaltung erstellten Gewerbemeldungen durchgeführt. Um Aufschluss über die Zahl und Art der in einer Gemeinde ansässigen Gewerbebetriebe zu erhalten, sind Gewerbetreibende gesetzlich verpflichtet, meldepflichtige Vorgänge dem zuständigen Gewerbeamt anzuzeigen. Die Kopien dieser An- und Abmeldungen werden statistisch ausgewertet. Seit 2006 werden die Gewerbeummeldungen von der amtlichen Statistik nicht mehr ausgewertet.

- **Erhebungsinstrumente und Berichtsweg**

Der Versand der Meldungen der Gewerbeämter im Land Brandenburg an das Amt für Statistik erfolgt auf elektronischem oder auf dem postalischen Weg.

- **Belastung der Auskunftspflichtigen**

Die Erstattung der Gewerbeanzeige dient primär den Gemeinden zur Gewerbeüberwachung. Durch die Verwendung von Kopien dieser Anzeigen entsteht für die Auskunftspflichtigen durch die Statistik keinerlei zusätzliche Belastung. Gemäß Artikel 11 des Ersten Gesetzes zum Abbau bürokratischer Hemmnisse insbesondere in der mittelständischen Wirtschaft vom 22. August 2006 wurde ab September 2006 die Auswertung der Gewerbeummeldungen eingestellt.

- **Dokumentation des Fragebogens**

Die Gewerbeanzeige ist gleichzeitig das Erhebungsf formular. Diese Formulare sind Bestandteil der Gewerbeordnung. Die Anzeigenden sind verpflichtet, den Inhalt der Vordrucke zu beantworten. Bei der elektronischen Verarbeitung der Anzeigen bei den Gemeinden kann vom vorgegebenen Format der Muster, jedoch nicht vom Inhalt, abgewichen werden.

Genauigkeit

• Qualitative Gesamtbewertung der Genauigkeit

Die Gewerbeanzeigenstatistik ist eine Totalerhebung, die sichere Informationen über die Aufnahme, Beendigung und Änderung gewerblicher Tätigkeiten und deren Anlässe liefert. Nicht der Gewerbeordnung unterliegen – und sind daher auch nicht in die Statistik einbezogen – die Freien Berufe, die Urproduktion wie Land- und Forstwirtschaft oder Bergbau sowie die Versicherungen. Die Anzeigen sind, insbesondere wenn sie als Formular bereitgestellt wurden, oft nicht vollständig oder ungenau ausgefüllt.

Nichtstichprobenbedingte Fehler

Die Beschreibung der wirtschaftlichen Tätigkeit erschwert die genaue Zuordnung nach der Klassifikation der Wirtschaftszweige. Angesichts von ca. 50 000 Anzeigen pro Jahr in Brandenburg sind Rückfragen daher nur in besonderen Fällen wirtschaftlich vertretbar.

Aktualität und Pünktlichkeit

Gegenwärtig werden die Quartals- und Jahresergebnisse der Gewerbeanzeigenstatistik spätestens 10 Wochen nach Ende des Berichtszeitraums in Form einer Pressemitteilung veröffentlicht. Ca. 12 Wochen nach Ende des Berichtszeitraums werden die monatlichen Statistischen Berichte erstellt, der Jahresbericht und die Internetpräsenz werden im ersten Halbjahr des folgenden Kalenderjahres veröffentlicht. Die Angaben sind endgültig, eine nachträgliche Korrektur erfolgt nicht.

Zeitliche und räumliche Vergleichbarkeit

Die Ergebnisse können mit dem entsprechenden Vorjahreszeitraum verglichen werden. Einschränkungen gibt es vor allem bei Änderung der Systematik wie z.B. der Klassifikation der Wirtschaftszweige. Der Bericht enthält Angaben, die alle Statistischen Landesämter für ihren Bereich unter gleicher Kennziffer veröffentlichen. Durch die Neuordnung der Klassifikation der Wirtschaftszweige (WZ2003) zur WZ2008 im Jahr 2008 ist die Vergleichbarkeit zu den Vorjahren eingeschränkt.

Bezüge zu anderen Erhebungen

keine

Weitere Informationsquellen

• Publikationswege

Der Inhalt dieses Berichtes kann auf Wunsch auch per E-Mail versandt werden.

• Kontakt

Fachbereich Gewerbeanzeigen am Standort Potsdam:
Referat 34P
Telefon 0331 8173 - 1348/1351
Telefax 030 9028 - 4029
E-Mail: unternehmen@statistik-bbb.de

Fachbereich Gewerbeanzeigen am Standort Berlin:
Referat 34B
Telefon 030 9021 - 3313/3823
Telefax 030 9028 - 4029
E-Mail: unternehmen@statistik-bbb.de

• weiterführende Veröffentlichungen

Ergebnisse für das gesamte Bundesgebiet werden in der Fachserie 2, Reihe 5 "Unternehmen und Arbeitsstätten" des Statistischen Bundesamtes veröffentlicht.

1. Heymann, T.: Gewerbeanzeigen – In Berlin und Brandenburg; Zeitschrift für amtliche Statistik Berlin Brandenburg, Heft 5+6 /2010, S. 46.

Merkmale, Indizes und Klassifikationen

• Gewerbeanmeldungen

Die Neugründung eines Betriebes; die Wiedereröffnung eines Betriebes nach Verlegung (Zuzug); die Gründung eines Betriebes nach dem Umwandlungsgesetz; die Änderung der Rechtsform; der Eintritt von Gesellschaftern und die Übernahme durch Erbfolge, Kauf oder Pacht eines Betriebes.

• Gewerbeabmeldungen

Die vollständige Aufgabe eines Betriebes; die Verlagerung eines Betriebes in ein anderes Bundesland (Fortzug); die Abmeldung eines Betriebes nach dem Umwandlungsgesetz; die Änderung der Rechtsform; der Austritt von Gesellschaftern und die Übergabe durch Erbfolge, Kauf oder Pacht eines Betriebes.

• Gewerbeummeldungen

Die Änderung oder Erweiterung der wirtschaftlichen Tätigkeit des Betriebes; die Verlegung eines Betriebes innerhalb Brandenburgs oder sonstige Veränderungen (Namensänderung, Nebenerwerb).

• Betrieb / Betriebsstätte

Die Gewerbeordnung gestattet den gleichzeitigen Betrieb eines oder verschiedener Gewerbe in einer oder mehreren Betriebs- oder Verkaufsstätten. Betriebs- oder Verkaufsstätten können Hauptniederlassungen, Zweigniederlassungen oder unselbständige Zweigstellen sein.

• Hauptniederlassung

Mittelpunkt des Geschäftsverkehrs eines Betriebes, der sich bei Personengesellschaften und juristischen Personen am Sitz des Unternehmens befindet. Er kann aber auch in der Wohnung des Gewerbetreibenden liegen.

• Zweigniederlassung

Betrieb mit selbständiger Organisation, selbständigen Betriebsmitteln und gesonderter Buchführung, dessen Leiter Geschäfte selbständig abzuschließen und durchzuführen befugt ist.

• Unselbständige Zweigstellen

Feste örtliche Anlagen oder Einrichtungen, die der Ausübung eines stehenden Gewerbes dienen (z.B. ein Auslieferungslager), jedoch nicht die Bedingungen einer Zweigniederlassung erfüllen.

• Betriebsgründung

Gründung einer Haupt-, Zweigniederlassung oder unselbständigen Zweigstelle durch eine natürliche oder juristische Person, die entweder im Handels-, Vereins- oder Genossenschaftsregister eingetragen ist oder die Handwerkseigenschaft besitzt oder mindestens einen Arbeitnehmer beschäftigt.

- **Sonstige Neugründung**

Gründung einer Hauptniederlassung durch einen Minderkaufmann (Kleingewerbe), der also in keinem Register eingetragen ist, der keine Handwerkskarte besitzt und keine Arbeitnehmer beschäftigt. Gründung eines Gewerbes, das im Nebenerwerb betrieben wird oder Meldung der Gründung einer Niederlassung ohne Angabe von Beschäftigten.

- **Übernahme**

Umfasst den Kauf oder die Pacht eines Betriebes, den Eintritt der Erbfolge, der Rechtsformänderung sowie Gesellschaftereintritte.

- **Umwandlung**

Die Umwandlung nach dem Umwandlungsgesetz umfasst die Verschmelzung mehrerer Betriebe zu einem, die Aufspaltung eines Betriebes in mehrere Betriebe sowie die Aufspaltung oder Ausgliederung von Betriebsteilen mit dem Ziel der Neugründung.

- **Betriebsaufgabe**

Vollständige Aufgabe eines Betriebes der von einer juristischen oder natürlichen Person geführt wurde. Bei der natürlichen Person ist Voraussetzung, dass sie im Handelsregister eingetragen war oder zuletzt mindestens einen Arbeitnehmer beschäftigt hat.

- **Sonstige Stilllegung**

Vollständige Aufgabe einer Hauptniederlassung eines Kleingewerbetreibenden, der nicht im Handelsregister eingetragen war und keine Arbeitnehmer beschäftigte bzw. der ein Gewerbe im Nebenerwerb betrieb.

- **Übergabe**

Umfasst den Verkauf oder die Verpachtung eines Betriebes, den Antritt der Erbfolge, der Rechtsformänderungen sowie Gesellschafteraustritte.

- **Klassifikationen**

Statistisches Bundesamt: Klassifikation der Wirtschaftszweige mit Erläuterungen, Ausgabe 2008 (WZ2008); Wiesbaden
AGS - Amtlicher Gemeindegchlüssel
Katalog Rechtsformen
Katalog des Staatsangehörigkeits- und Gebietsschlüssels
Katalog der Registergerichtsschlüssel
EVAS - Einheitliches Verzeichnis amtlicher Statistiken

- **Merkmale und Ausprägungen**

Art der Meldung:

- Anmeldung
- Abmeldung

Datum der Meldung für:

- Anmeldung
- Abmeldung

Berichtsmonat und -jahr

Gemeindegchlüssel:

- AGS - Amtlicher Gemeindegchlüssel

Registergericht:

- Schlüsselnummer
- Postleitzahl

Art des Registers:

- Handelsregister A
- Handelsregister B
- Genossenschaftsregister
- Vereinsregister
- Partnerschaftsregister

Grad der Selbständigkeit:

- Hauptniederlassung
- Zweigniederlassung
- Unselbständige Zweigstelle
- Automatenaufstellbetrieb
- Reisegewerbe

Art des Betriebes in:

- Industrie
- Handwerk
- Handel
- Sonstiges

Rechtsform:

- Katalog der Rechtsformen

Angaben zum Betrieb:

- Zahl der geschäftsführenden Gesellschafter
- Aktuelle bzw. frühere Betriebsstätte, ggf. Hauptniederlassung

Handwerkskarte:

- Nein / Ja

Anzahl tätigen Personen (Voll-, Teilzeit) bei der:

- Anmeldung
- Abmeldung

Wirtschaftliche Tätigkeit:

- WZ2008

Angaben zur Person:

- Geschlecht

Staatsangehörigkeit

- Katalog des Staatsangehörigkeits- und des Gebietsschlüssels

Tätigkeit (vorerst / zuletzt) im Nebenerwerb:

- Ja / Nein

Grund der Anmeldung:

- Neugründung
- Wiedereröffnung nach Verlegung aus einem anderen Meldebezirk
- Gründung nach dem Umwandlungsgesetz
- Wechsel der Rechtsform
- Gesellschaftereintritt
- Erbfolge / Kauf / Pacht

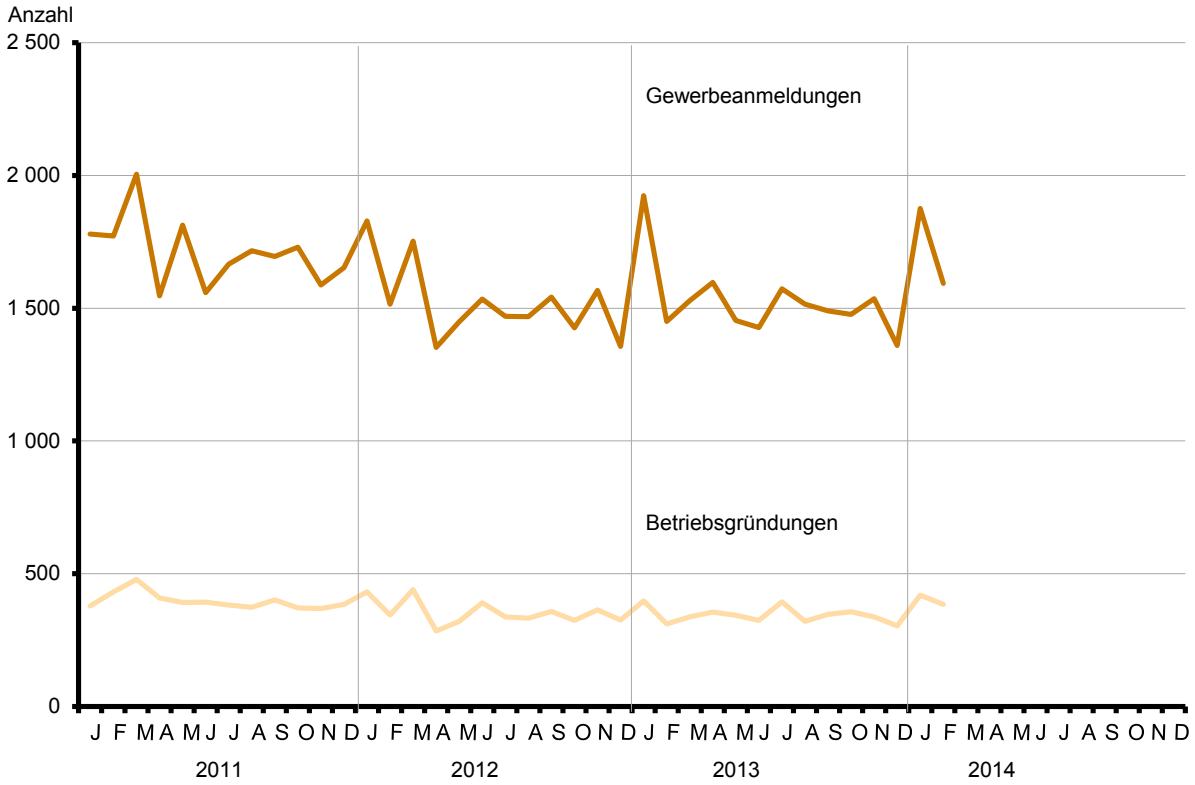
Grund der Abmeldung:

- Vollständige Aufgabe
- Verlegung in einen anderen Meldebezirk
- Aufgabe infolge des Umwandlungsgesetzes
- Wechsel der Rechtsform
- Gesellschafteraustritt
- Erbfolge / Verkauf / Verpachtung

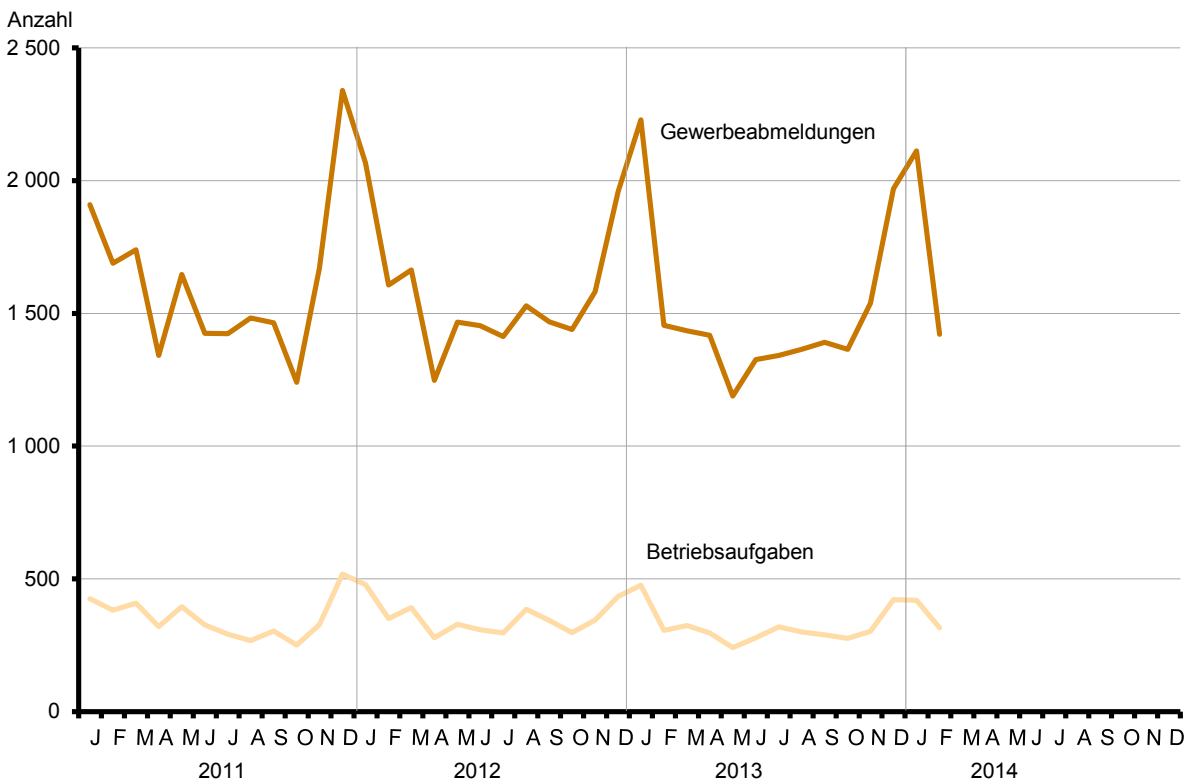
Ursache der Abmeldung:

- Keine Angabe
- Wirtschaftliche Schwierigkeiten
- Insolvenzverfahren
- Von Amts wegen
- Persönliche Gründe
- Betrieb wurde nie ausgeübt
- Verlegung in einen anderen Meldebezirk
- Übergabe wegen Verkauf / Verpachtung

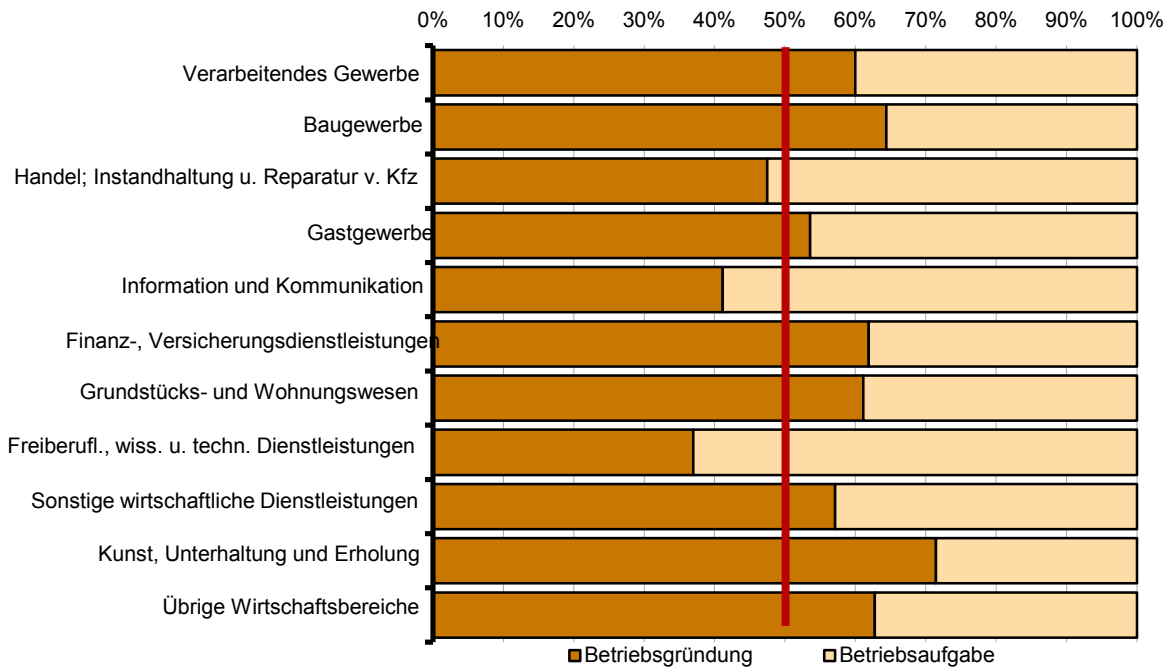
1 Gewerbeanmeldungen und Betriebsgründungen in Brandenburg seit Januar 2011



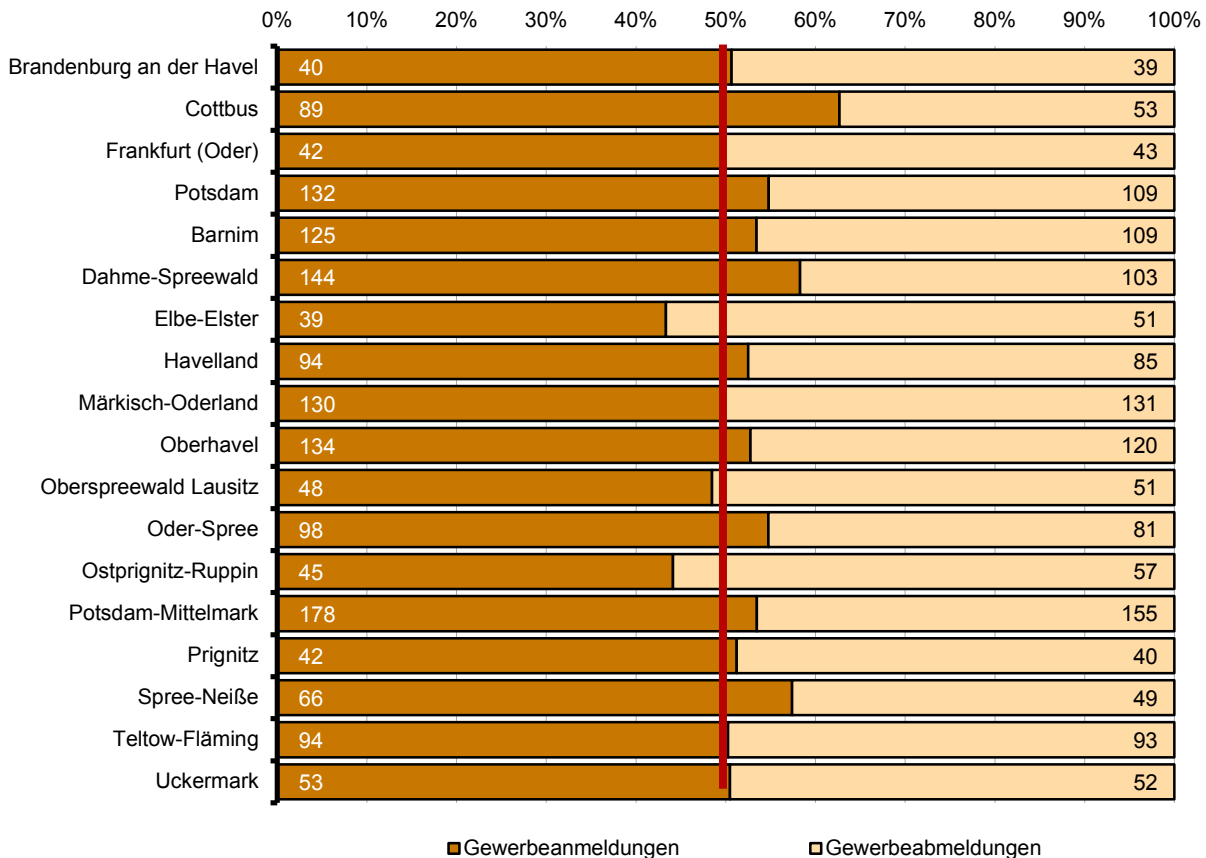
2 Gewerbeabmeldungen und Betriebsaufgaben in Brandenburg seit Januar 2011



3 Betriebsgründungen und -aufgaben in Brandenburg im Februar 2014 nach Wirtschaftsabschnitten



4 Gewerbean- und Gewerbeabmeldungen in Brandenburg im Februar 2014 nach Verwaltungsbezirken



Übersicht: Gewerbeanzeigen in Brandenburg von 1997 bis Februar 2014

Jahr Monat	Anmeldungen		Ummeldungen ²		Abmeldungen	
	insgesamt	darunter: Neu- errichtungen ¹	insgesamt	darunter: Veränderung der Betriebs- tätigkeit ³	insgesamt	darunter: Aufgabe ⁴
1997	25 480	21 429	6 859	3 452	21 074	15 904
1998	26 171	22 136	7 211	3 694	21 615	16 680
1999	24 163	20 149	6 845	3 525	21 245	16 430
2000	22 407	18 964	6 785	3 408	19 882	16 126
2001	21 394	18 126	5 526	2 932	19 793	15 869
2002	20 275	16 953	5 529	2 836	18 194	14 448
2003	24 012	20 790	5 279	2 801	17 058	13 659
2004	30 163	26 183	6 609	3 375	18 245	14 258
2005	26 310	22 074	8 027	4 336	20 755	16 406
2006	25 499	20 955	x	x	21 279	17 037
2007	23 555	19 356	x	x	22 040	17 958
2008	23 464	19 197	x	x	21 773	17 916
2009	23 352	19 274	x	x	20 513	16 666
2010	22 319	18 297	x	x	19 803	16 130
2011	20 521	16 606	x	x	19 371	15 863
2012	18 260	14 473	x	x	18 893	15 514
2013	18 330	14 253	x	x	18 019	14 610
2013 Januar	1 924	1 422	x	x	2 229	1 808
Februar	1 450	1 128	x	x	1 455	1 155
März	1 528	1 199	x	x	1 434	1 165
April	1 597	1 271	x	x	1 418	1 128
Mai	1 454	1 171	x	x	1 188	946
Juni	1 427	1 106	x	x	1 326	1 060
Juli	1 573	1 190	x	x	1 342	1 047
August	1 515	1 221	x	x	1 364	1 108
September	1 490	1 197	x	x	1 391	1 138
Oktober	1 476	1 173	x	x	1 365	1 107
November	1 536	1 188	x	x	1 538	1 284
Dezember	1 360	987	x	x	1 969	1 664
2014 Januar	1 875	1 387	x	x	2 112	1 706
Februar	1 593	1 295	x	x	1 421	1 155
März						
April						
Mai						
Juni						
Juli						
August						
September						
Oktober						
November						
Dezember						

1 Betriebsgründungen und sonstige Neuerrichtungen, ohne Zuzüge

2 ab September 2006 ist die Auswertung der Ummeldungen eingestellt (siehe Vorbemerkungen S. 4)

3 Änderung und/oder Erweiterung

4 ohne Verlagerungen; einschließlich Aufgabe einer Zweigniederlassung oder unselbständigen Zweigstelle

1 Gewerbeanmeldungen in Brandenburg im Februar 2014 nach Wirtschaftsbereichen

Wirtschaftsabschnitt	Wirtschaftsabteilung	Gewerbeanmeldungen insgesamt	Neuerrichtungen			Zuzug	Übernahme			
			insgesamt	Neugründung	Umwandlung		insgesamt	Rechtsformwechsel	Gesellschaftereintritt	Erbfolge/Kauf/Pacht
A	Land- und Forstwirtschaft, Fischerei	8	7	7	–	1	–	–	–	–
B	Bergbau und Gewinnung von Steinen und Erden	–	–	–	–	–	–	–	–	–
C	Verarbeitendes Gewerbe	34	25	23	2	6	3	1	–	2
10	Herstellung von Nahrungs- und Futtermitteln	4	3	3	–	–	1	–	–	1
11	Getränkeherstellung	–	–	–	–	–	–	–	–	–
13	Herstellung von Textilien	1	–	–	–	1	–	–	–	–
14	Herstellung von Bekleidung	7	7	7	–	–	–	–	–	–
16	Herstellung von Holz-, Flecht-, Korb- und Korkwaren (ohne Möbel)	–	–	–	–	–	–	–	–	–
18	Herstellung von Druckerzeugnissen; Vervielfältigung von bespielten Ton-, Bild- und Datenträgern	4	2	2	–	2	–	–	–	–
25	Herstellung von Metallerzeugnissen	5	5	5	–	–	–	–	–	–
26	Herstellung von Datenverarbeitungsgeräten, elektronischen und optischen Erzeugnissen	2	2	2	–	–	–	–	–	–
27	Herstellung von elektrischen Ausrüstungen	1	–	–	–	1	–	–	–	–
28	Maschinenbau	2	1	1	–	–	1	–	–	1
29	Herstellung von Kraftwagen und Kraftwagenteilen	1	1	1	–	–	–	–	–	–
31	Herstellung von Möbeln	–	–	–	–	–	–	–	–	–
D	Energieversorgung	8	8	7	1	–	–	–	–	–
E	Wasserversorgung; Abwasser- und Abfallentsorgung und Beseitigung von Umweltverschmutzungen	6	6	5	1	–	–	–	–	–
F	Baugewerbe	241	185	185	–	48	8	2	6	–
41	Hochbau	2	2	2	–	–	–	–	–	–
42	Tiefbau	4	3	3	–	1	–	–	–	–
43	Vorbereitende Baustellenarbeiten, Bauinstallation und sonstiges Ausbaugewerbe	235	180	180	–	47	8	2	6	–
G	Handel; Instandhaltung und Reparatur von Kraftfahrzeugen	344	279	275	4	40	25	13	–	12
45	Handel mit Kraftfahrzeugen; Instandhaltung und Reparatur von Kraftfahrzeugen	49	42	42	–	4	3	1	–	2
46	Großhandel (ohne Handel mit Kfz)	48	33	33	–	13	2	2	–	–
47	Einzelhandel (ohne Handel mit Kfz)	247	204	200	4	23	20	10	–	10
H	Verkehr und Lagerei	51	45	44	1	5	1	–	–	1
49	Landverkehr und Transport in Rohrfernleitungen	27	25	25	–	2	–	–	–	–
53	Post-, Kurier- und Expressdienste	9	7	7	–	2	–	–	–	–

1 Gewerbeanmeldungen in Brandenburg im Februar 2014 nach Wirtschaftsbereichen

Wirtschaftsabschnitt	Wirtschaftsabteilung	Gewerbeanmeldungen insgesamt	Neuerrichtungen			Zuzug	Übernahme			
			insgesamt	Neugründung	Umwandlung		insgesamt	Rechtsformwechsel	Gesellschaftereintritt	Erbfolge/Kauf/Pacht
			Anzahl							
I	Gastgewerbe	100	89	89	–	2	9	–	–	9
55	Beherbergung	14	13	13	–	–	1	–	–	1
56	Gastronomie	86	76	76	–	2	8	–	–	8
J	Information und Kommunikation	81	63	62	1	17	1	1	–	–
58	Verlagswesen	3	2	2	–	1	–	–	–	–
61	Telekommunikation	7	6	5	1	1	–	–	–	–
62	Erbringung von Dienstleistungen der Informationstechnologie	50	38	38	–	11	1	1	–	–
63	Informationsdienstleistungen	14	11	11	–	3	–	–	–	–
K	Erbringung von Finanz- und Versicherungsdienstleistungen	56	42	42	–	12	2	2	–	–
66	Mit Finanz- und Versicherungsdienstleistungen verbundene Tätigkeiten	46	35	35	–	11	–	–	–	–
L	Grundstücks- und Wohnungswesen	43	35	35	–	7	1	–	–	1
M	Erbringung von freiberuflichen, wissenschaftlichen und technischen Dienstleistungen	137	109	109	–	25	3	1	–	2
70	Verwaltung und Führung von Unternehmen und Betrieben,	28	17	17	–	10	1	1	–	–
73	Unternehmensberatung	22	21	21	–	–	1	–	–	1
73	Werbung und Marktforschung									
N	Erbringung von sonstigen wirtschaftlichen Dienstleistungen	240	191	190	1	42	7	4	–	3
77	Vermietung von beweglichen Sachen	21	14	14	–	5	2	–	–	2
78	Vermittlung und Überlassung von Arbeitskräften	9	7	7	–	2	–	–	–	–
79	Reisebüros, Reiseveranstalter und Erbringung sonstiger Reservierungsdienstleistungen	8	7	7	–	–	1	–	–	1
81	Gebäudebetreuung; Garten- und Landschaftsbau	123	104	103	1	16	3	3	–	–
P	Erziehung und Unterricht	39	33	33	–	6	–	–	–	–
Q	Gesundheits- und Sozialwesen	34	29	29	–	5	–	–	–	–
R	Kunst, Unterhaltung und Erholung	31	24	24	–	6	1	–	–	1
O+S	Öffentliche Verwaltung, Verteidigung; Sozialversicherung; Erbringung von sonstigen Dienstleistungen	140	125	125	–	13	2	–	–	2
A-S	Insgesamt	1 593	1 295	1 284	11	235	63	24	6	33

2 Gewerbebeanmeldungen in Brandenburg im Februar 2014 nach Art der Niederlassung, der Rechtsform und bei Einzelunternehmen nach Geschlecht und Staatsangehörigkeit

Art der Niederlassung — Rechtsform — Geschlecht — Staatsangehörigkeit	Gewerbe- anmel- dungen ins- gesamt	Neuerrichtung			Zuzug	Übernahme			
		ins- gesamt	Neu- gründung	Um- wandlung		ins- gesamt	Rechts- form- wechsel	Gesell- schafter- eintritt	Erbfolge/ Kauf/ Pacht
Anzahl									
Insgesamt	1 593	1 295	1 284	11	235	63	24	6	33
nach der Art der Niederlassung									
Hauptniederlassung	1 428	1 156	1 156	–	229	43	14	6	23
Zweigniederlassung	39	32	32	–	1	6	4	–	2
Unselbständige Zweigstelle	126	107	96	11	5	14	6	–	8
nach der Rechtsform des Unternehmens									
Einzelunternehmen	1 257	1 052	1 052	–	176	29	1	–	28
Offene Handelsgesellschaft	4	2	2	–	2	–	–	–	–
Kommanditgesellschaft	4	2	2	–	1	1	1	–	–
Gesellschaft mit beschränkter Haftung & Co. KG	39	29	24	5	4	6	5	–	1
Gesellschaft des bürgerlichen Rechts	57	41	41	–	5	11	4	6	1
Aktiengesellschaft	5	3	2	1	2	–	–	–	–
Gesellschaft mit beschränkter Haftung (GmbH)	216	159	154	5	43	14	11	–	3
GmbH ohne UG (haftungsbeschränkt)	176	130	125	5	38	8	7	–	1
Unternehmergeellschaft (UG haftungsbeschränkt)	40	29	29	–	5	6	4	–	2
Private Company Limited by Shares	2	1	1	–	1	–	–	–	–
Genossenschaft	–	–	–	–	–	–	–	–	–
Eingetragener Verein	5	4	4	–	1	–	–	–	–
Sonstige Rechtsformen	4	2	2	–	–	2	2	–	–
Einzelunternehmer/-innen nach Geschlecht									
weiblich	430	372	372	–	52	6	–	–	6
männlich	827	680	680	–	124	23	1	–	22
Einzelunternehmer/-innen nach ausgewählter Staatsangehörigkeit									
deutsch	1 060	877	877	–	158	25	1	–	24
bulgarisch	25	22	22	–	3	–	–	–	–
griechisch	1	1	1	–	–	–	–	–	–
italienisch	1	1	1	–	–	–	–	–	–
polnisch	69	62	62	–	7	–	–	–	–
rumänisch	17	13	13	–	4	–	–	–	–
türkisch	14	12	12	–	–	2	–	–	2
ungarisch	–	–	–	–	–	–	–	–	–

3 Neugründungen sowie Gewerbetreibende in Brandenburg im Februar 2014 nach Wirtschaftsbereichen

Wirtschaftsabschnitt Wirtschaftsabteilung	Neugründungen						Gewerbetreibende ¹	
	ins- gesamt	Betriebsgründung			sonstige Neugründung		ins- gesamt	darunter weiblich
		ins- gesamt	Haupt- nieder- lassung	Zweignieder- lassung/un- selbständige Zweigstelle	ins- gesamt	darunter Neben- erwerb		
	Anzahl							
A Land- und Forstwirtschaft, Fischerei	7	–	–	–	7	5	7	1
B Bergbau und Gewinnung von Steinen und Erden	–	–	–	–	–	–	–	–
C Verarbeitendes Gewerbe	23	9	7	2	14	8	25	8
10 Herstellung von Nahrungs- und Futtermitteln	3	–	–	–	3	3	3	1
11 Getränkeherstellung	–	–	–	–	–	–	–	–
13 Herstellung von Textilien	–	–	–	–	–	–	–	–
14 Herstellung von Bekleidung	7	1	1	–	6	4	7	6
16 Herstellung von Holz-, Flecht-, Korb- und Korkwaren (ohne Möbel)	–	–	–	–	–	–	–	–
18 Herstellung von Druckerzeug- nissen; Vervielfältigung von bespielten Ton-, Bild- und Datenträgern	2	2	1	1	–	–	2	–
25 Herstellung von Metallerzeugnissen	5	3	2	1	2	1	6	–
26 Herstellung von Datenverarbeitungs- geräten, elektronischen und optischen Erzeugnissen	2	2	2	–	–	–	3	1
27 Herstellung von elektrischen Ausrüstungen	–	–	–	–	–	–	–	–
28 Maschinenbau	1	–	–	–	1	–	1	–
29 Herstellung von Kraftwagen und Kraftwagenteilen	1	1	1	–	–	–	1	–
31 Herstellung von Möbeln	–	–	–	–	–	–	–	–
D Energieversorgung	7	5	5	–	2	2	10	1
E Wasserversorgung; Abwasser- und Abfallentsorgung und Beseitigung von Umweltverschmutzungen	5	2	2	–	3	3	6	1
F Baugewerbe	185	76	74	2	109	30	197	9
41 Hochbau	2	2	2	–	–	–	2	–
42 Tiefbau	3	1	1	–	2	–	3	1
43 Vorbereitende Baustellenarbeiten, Bauinstallation und sonstiges Ausbaugewerbe	180	73	71	2	107	30	192	8
G Handel; Instandhaltung und Reparatur von Kraftfahrzeugen	275	94	39	55	181	94	310	100
45 Handel mit Kraftfahrzeugen; Instandhaltung und Reparatur von Kraftfahrzeugen	42	13	6	7	29	14	47	4
46 Großhandel (ohne Handel mit Kfz)	33	15	5	10	18	11	41	8
47 Einzelhandel (ohne Handel mit Kfz)	200	66	28	38	134	69	222	88
H Verkehr und Lagerei	44	19	6	13	25	10	48	11
49 Landverkehr und Transport in Rohrfernleitungen	25	10	4	6	15	4	26	8
53 Post-, Kurier- und Expressdienste	7	1	–	1	6	4	7	1

3 Neugründungen sowie Gewerbetreibende in Brandenburg im Februar 2014 nach Wirtschaftsbereichen

Wirtschaftsabschnitt	Wirtschaftsabteilung	Neugründungen					Gewerbetreibende ¹		
		ins-gesamt	Betriebsgründung			sonstige Neugründung		ins-gesamt	darunter weiblich
			ins-gesamt	Haupt-nieder-lassung	Zweignieder-lassung/un-selbständige Zweigstelle	ins-gesamt	darunter Neben-erwerb		
		Anzahl							
I	Gastgewerbe	89	45	26	19	44	22	93	25
55	Beherbergung	13	3	2	1	10	7	13	4
56	Gastronomie	76	42	24	18	34	15	80	21
J	Information und Kommunikation	62	7	6	1	55	36	74	16
58	Verlagswesen	2	–	–	–	2	2	2	1
61	Telekommunikation	5	1	–	1	4	3	12	3
62	Erbringung von Dienstleistungen der Informationstechnologie	38	2	2	–	36	23	42	8
63	Informationsdienstleistungen	11	2	2	–	9	7	11	2
K	Erbringung von Finanz- und Versicherungsdienstleistungen	42	13	12	1	29	16	44	11
66	Mit Finanz- und Versicherungsdienstleistungen verbundene Tätigkeiten	35	6	5	1	29	16	36	10
L	Grundstücks- und Wohnungswesen	35	22	18	4	13	6	45	7
M	Erbringung von freiberuflichen, wissenschaftlichen und technischen Dienstleistungen	109	17	14	3	92	64	113	44
70	Verwaltung und Führung von Unternehmen und Betrieben, Unternehmensberatung	17	8	6	2	9	7	18	5
73	Werbung und Marktforschung	21	2	2	–	19	13	23	11
N	Erbringung von sonstigen wirtschaftlichen Dienstleistungen	190	32	21	11	158	91	204	50
77	Vermietung von beweglichen Sachen	14	3	2	1	11	7	16	2
78	Vermittlung und Überlassung von Arbeitskräften	7	5	3	2	2	1	7	1
79	Reisebüros, Reiseveranstalter und Erbringung sonstiger Reservierungsdienstleistungen	7	1	–	1	6	5	9	6
81	Gebäudebetreuung; Garten- und Landschaftsbau	103	14	12	2	89	44	106	16
P	Erziehung und Unterricht	33	4	2	2	29	23	35	21
Q	Gesundheits- und Sozialwesen	29	10	5	5	19	14	35	17
R	Kunst, Unterhaltung und Erholung	24	5	5	–	19	16	25	5
O+S	Öffentliche Verwaltung, Verteidigung; Sozialversicherung; Erbringung von sonstigen Dienstleistungen	125	24	14	10	101	54	128	94
A-S	Insgesamt	1 284	384	256	128	900	494	1 399	421

¹ anzeigepflichtige Personen, die eine Neugründung vorgenommen haben

4 Neugründungen sowie Gewerbetreibende in Brandenburg im Februar 2014 nach der Rechtsform und bei Einzelunternehmen nach Geschlecht und Staatsangehörigkeit

Rechtsform — Geschlecht — Staatsangehörigkeit	Neugründungen						Gewerbetreibende ¹	
	ins- gesamt	Betriebsgründung			sonstige Neugründung		ins- gesamt	darunter weiblich
		ins- gesamt	Haupt- nieder- lassung	Zweignieder- lassung/un- selbständige Zweigstelle	ins- gesamt	darunter Neben- erwerb		
	Anzahl							
Insgesamt	1 284	384	256	128	900	494	1 399	421
	nach der Rechtsform des Unternehmens							
Einzelunternehmen	1 052	171	118	53	881	475	1 052	372
Offene Handelsgesellschaft	2	2	–	2	–	–	2	–
Kommanditgesellschaft	2	2	2	–	–	–	2	–
Gesellschaft mit beschränkter Haftung & Co. KG	24	24	16	8	–	–	32	2
Gesellschaft des bürgerlichen Rechts	41	29	26	3	12	12	83	17
Aktiengesellschaft	2	2	1	1	–	–	–	–
Gesellschaft mit beschränkter Haftung (GmbH)	154	149	91	58	5	5	222	28
GmbH ohne UG (haftungsbeschränkt)	125	122	69	53	3	3	189	25
Unternehmergesellschaft (UG haftungsbeschränkt)	29	27	22	5	2	2	33	3
Private Company Limited by Shares	1	1	–	1	–	–	1	–
Genossenschaft	–	–	–	–	–	–	–	–
Eingetragener Verein	4	2	2	–	2	2	5	2
Sonstige Rechtsformen	2	2	–	2	–	–	–	–
	Einzelunternehmer/-innen nach Geschlecht							
weiblich	372	47	31	16	325	213	x	x
männlich	680	124	87	37	556	262	x	x
	Einzelunternehmer/-innen nach ausgewählter Staatsangehörigkeit							
deutsch	877	137	92	45	740	451	877	332
bulgarisch	22	–	–	–	22	–	22	3
griechisch	1	1	1	–	–	–	1	–
italienisch	1	–	–	–	1	1	1	–
polnisch	62	17	16	1	45	6	62	11
rumänisch	13	–	–	–	13	–	13	1
türkisch	12	5	2	3	7	1	12	–
ungarisch	–	–	–	–	–	–	–	–

¹ anzeigepflichtige Personen, die eine Neugründung vorgenommen haben

5 Gewerbeabmeldungen in Brandenburg im Februar 2014 nach Wirtschaftsbereichen

Wirtschaftsabschnitt Wirtschaftsabteilung	Gewerbeabmeldungen insgesamt	Aufgabe			Fortzug	Übergabe			
		insgesamt	vollständige Aufgabe	Umwandlung		insgesamt	Rechtsformwechsel	Gesellschafteraustritt	Erbfolge/ Verkauf/ Verpachtung
A Land- und Forstwirtschaft, Fischerei	10	9	9	–	1	–	–	–	–
B Bergbau und Gewinnung von Steinen und Erden	1	1	–	1	–	–	–	–	–
C Verarbeitendes Gewerbe	35	21	21	–	7	7	1	1	5
10 Herstellung von Nahrungs- und Futtermitteln	6	2	2	–	–	4	–	1	3
11 Getränkeherstellung	–	–	–	–	–	–	–	–	–
13 Herstellung von Textilien	–	–	–	–	–	–	–	–	–
14 Herstellung von Bekleidung	4	4	4	–	–	–	–	–	–
16 Herstellung von Holz-, Flecht-, Korb- und Korkwaren (ohne Möbel)	3	2	2	–	–	1	–	–	1
18 Herstellung von Druckerzeugnissen; Vervielfältigung von bespielten Ton-, Bild- und Datenträgern	–	–	–	–	–	–	–	–	–
25 Herstellung von Metallernzeugnissen	4	3	3	–	1	–	–	–	–
26 Herstellung von Datenverarbeitungsgeräten, elektronischen und optischen Erzeugnissen	1	–	–	–	1	–	–	–	–
27 Herstellung von elektrischen Ausrüstungen	3	1	1	–	2	–	–	–	–
28 Maschinenbau	2	1	1	–	1	–	–	–	–
29 Herstellung von Kraftwagen und Kraftwagenteilen	–	–	–	–	–	–	–	–	–
31 Herstellung von Möbeln	1	1	1	–	–	–	–	–	–
D Energieversorgung	9	6	6	–	2	1	–	–	1
E Wasserversorgung; Abwasser- und Abfallentsorgung und Beseitigung von Umweltverschmutzungen	8	8	7	1	–	–	–	–	–
F Baugewerbe	198	155	155	–	33	10	2	4	4
41 Hochbau	3	1	1	–	2	–	–	–	–
42 Tiefbau	4	3	3	–	–	1	–	–	1
43 Vorbereitende Baustellenarbeiten, Bauinstallation und sonstiges Ausbaugewerbe	191	151	151	–	31	9	2	4	3
G Handel; Instandhaltung und Reparatur von Kraftfahrzeugen	350	276	272	4	41	33	10	2	21
45 Handel mit Kraftfahrzeugen; Instandhaltung und Reparatur von Kraftfahrzeugen	30	24	24	–	4	2	1	–	1
46 Großhandel (ohne Handel mit Kfz)	67	44	43	1	12	11	3	1	7
47 Einzelhandel (ohne Handel mit Kfz)	253	208	205	3	25	20	6	1	13
H Verkehr und Lagerei	52	49	47	2	3	–	–	–	–
49 Landverkehr und Transport in Rohrfernleitungen	22	20	20	–	2	–	–	–	–
53 Post-, Kurier- und Expressdienste	18	18	18	–	–	–	–	–	–

5 Gewerbeabmeldungen in Brandenburg im Februar 2014 nach Wirtschaftsbereichen

Wirtschaftsabschnitt	Wirtschaftsabteilung	Gewerbeabmeldungen insgesamt	Aufgabe			Fortzug	Übergabe			
			insgesamt	vollständige Aufgabe	Umwandlung		insgesamt	Rechtsformwechsel	Gesellschafteraustritt	Erbfolge/Verkauf/Verpachtung
I	Gastgewerbe	108	94	94	–	4	10	–	1	9
55	Beherbergung	18	16	16	–	1	1	–	–	1
56	Gastronomie	90	78	78	–	3	9	–	1	8
J	Information und Kommunikation	50	40	39	1	9	1	–	–	1
58	Verlagswesen	3	2	2	–	–	1	–	–	1
61	Telekommunikation	2	2	1	1	–	–	–	–	–
62	Erbringung von Dienstleistungen der Informationstechnologie	37	30	30	–	7	–	–	–	–
63	Informationsdienstleistungen	5	4	4	–	1	–	–	–	–
K	Erbringung von Finanz- und Versicherungsdienstleistungen	93	74	74	–	18	1	1	–	–
66	Mit Finanz- und Versicherungsdienstleistungen verbundene Tätigkeiten	86	71	71	–	15	–	–	–	–
L	Grundstücks- und Wohnungswesen	32	25	25	–	7	–	–	–	–
M	Erbringung von freiberuflichen, wissenschaftlichen und technischen Dienstleistungen	125	94	93	1	29	2	1	–	1
70	Verwaltung und Führung von Unternehmen und Betrieben, Unternehmensberatung	33	23	22	1	10	–	–	–	–
73	Werbung und Marktforschung	27	24	24	–	2	1	1	–	–
N	Erbringung von sonstigen wirtschaftlichen Dienstleistungen	187	159	157	2	24	4	3	–	1
77	Vermietung von beweglichen Sachen	12	9	9	–	2	1	1	–	–
78	Vermittlung und Überlassung von Arbeitskräften	13	12	12	–	1	–	–	–	–
79	Reisebüros, Reiseveranstalter und Erbringung sonstiger Reservierungsdienstleistungen	11	8	8	–	2	1	–	–	1
81	Gebäudebetreuung; Garten- und Landschaftsbau	97	83	81	2	12	2	2	–	–
P	Erziehung und Unterricht	20	17	17	–	2	1	–	1	–
Q	Gesundheits- und Sozialwesen	13	13	13	–	–	–	–	–	–
R	Kunst, Unterhaltung und Erholung	19	16	16	–	2	1	1	–	–
O+S	Öffentliche Verwaltung, Verteidigung; Sozialversicherung; Erbringung von sonstigen Dienstleistungen	111	98	98	–	13	–	–	–	–
A-S	Insgesamt	1 421	1 155	1 143	12	195	71	19	9	43

6 Gewerbeabmeldungen in Brandenburg im Februar 2014 nach Art der Niederlassung, der Rechtsform und bei Einzelunternehmen nach Geschlecht und Staatsangehörigkeit

Art der Niederlassung — Rechtsform — Geschlecht — Staatsangehörigkeit	Gewerbeabmeldungen insgesamt	Aufgabe			Fortzug	Übergabe			
		insgesamt	vollständige Aufgabe	Umwandlung		insgesamt	Rechtsformwechsel	Gesellschafteraustritt	Erbfolge/ Verkauf/ Verpachtung
Anzahl									
Insgesamt	1 421	1 155	1 143	12	195	71	19	9	43
nach der Art der Niederlassung									
Hauptniederlassung	1 263	1 030	1 026	4	189	44	10	9	25
Zweigniederlassung	31	20	20	–	2	9	4	–	5
Unselbständige Zweigstelle	127	105	97	8	4	18	5	–	13
nach der Rechtsform des Unternehmens									
Einzelunternehmen	1 090	933	931	2	129	28	8	–	20
Offene Handelsgesellschaft	3	2	2	–	1	–	–	–	–
Kommanditgesellschaft	3	2	2	–	–	1	–	1	–
Gesellschaft mit beschränkter Haftung & Co. KG	28	19	18	1	6	3	3	–	–
Gesellschaft des bürgerlichen Rechts	62	43	43	–	4	15	4	8	3
Aktiengesellschaft	5	5	4	1	–	–	–	–	–
Gesellschaft mit beschränkter Haftung (GmbH)	214	138	131	7	53	23	3	–	20
GmbH ohne UG (haftungsbeschränkt)	185	123	116	7	41	21	3	–	18
Unternehmergesellschaft (UG haftungsbeschränkt)	29	15	15	–	12	2	–	–	2
Private Company Limited by Shares	5	5	5	–	–	–	–	–	–
Genossenschaft	1	1	1	–	–	–	–	–	–
Eingetragener Verein	4	3	3	–	1	–	–	–	–
Sonstige Rechtsformen	6	4	3	1	1	1	1	–	–
Einzelunternehmer/-innen nach Geschlecht									
weiblich	380	335	335	–	36	9	2	–	7
männlich	710	598	596	2	93	19	6	–	13
Einzelunternehmer/-innen nach ausgewählter Staatsangehörigkeit									
deutsch	993	852	850	2	116	25	6	–	19
bulgarisch	8	7	7	–	1	–	–	–	–
griechisch	1	1	1	–	–	–	–	–	–
italienisch	–	–	–	–	–	–	–	–	–
polnisch	39	31	31	–	6	2	2	–	–
rumänisch	11	8	8	–	3	–	–	–	–
türkisch	4	3	3	–	–	1	–	–	1
ungarisch	1	1	1	–	–	–	–	–	–

**7 Vollständige Aufgaben sowie Gewerbetreibende in Brandenburg im Februar 2014
nach Wirtschaftsbereichen**

Wirtschaftsabschnitt	Wirtschaftsabteilung	Vollständige Aufgabe					Gewerbetreibende ¹		
		ins- gesamt	Betriebsaufgabe			sonstige Stilllegung		ins- gesamt	darunter weiblich
			ins- gesamt	Haupt- nieder- lassung	Zweignieder- lassung/un- selbständige Zweigstelle	ins- gesamt	darunter Neben- erwerb		
Anzahl									
A	Land- und Forstwirtschaft, Fischerei	9	1	1	–	8	7	9	2
B	Bergbau und Gewinnung von Steinen und Erden	–	–	–	–	–	–	–	–
C	Verarbeitendes Gewerbe	21	6	4	2	15	6	25	4
10	Herstellung von Nahrungs- und Futtermitteln	2	–	–	–	2	2	2	1
11	Getränkeherstellung	–	–	–	–	–	–	–	–
13	Herstellung von Textilien	–	–	–	–	–	–	–	–
14	Herstellung von Bekleidung	4	–	–	–	4	1	4	1
16	Herstellung von Holz-, Flecht-, Korb- und Korkwaren (ohne Möbel)	2	–	–	–	2	1	2	–
18	Herstellung von Druckerzeug- nissen; Vervielfältigung von bespielten Ton-, Bild- und Datenträgern	–	–	–	–	–	–	–	–
25	Herstellung von Metallerzeugnissen	3	1	1	–	2	–	3	–
26	Herstellung von Datenverarbeitungs- geräten, elektronischen und optischen Erzeugnissen	–	–	–	–	–	–	–	–
27	Herstellung von elektrischen Ausrüstungen	1	–	–	–	1	–	1	–
28	Maschinenbau	1	1	–	1	–	–	4	–
29	Herstellung von Kraftwagen und Kraftwagenteilen	–	–	–	–	–	–	–	–
31	Herstellung von Möbeln	1	1	1	–	–	–	1	–
D	Energieversorgung	6	2	1	1	4	4	5	1
E	Wasserversorgung; Abwasser- und Abfallentsorgung und Beseitigung von Umweltverschmutzungen	7	4	2	2	3	2	7	1
F	Baugewerbe	155	42	38	4	113	13	166	5
41	Hochbau	1	1	1	–	–	–	1	–
42	Tiefbau	3	2	1	1	1	–	3	–
43	Vorbereitende Baustellenarbeiten, Bauinstallation und sonstiges Ausbaugewerbe	151	39	36	3	112	13	162	5
G	Handel; Instandhaltung und Reparatur von Kraftfahrzeugen	272	104	50	54	168	79	314	90
45	Handel mit Kraftfahrzeugen; Instandhaltung und Reparatur von Kraftfahrzeugen	24	10	8	2	14	6	28	1
46	Großhandel (ohne Handel mit Kfz)	43	8	6	2	35	9	44	9
47	Einzelhandel (ohne Handel mit Kfz)	205	86	36	50	119	64	242	80
H	Verkehr und Lagerei	47	9	7	2	38	14	47	7
49	Landverkehr und Transport in Rohrfernleitungen	20	6	4	2	14	5	20	2
53	Post-, Kurier- und Expressdienste	18	1	1	–	17	7	18	4

**7 Vollständige Aufgaben sowie Gewerbetreibende in Brandenburg im Februar 2014
nach Wirtschaftsbereichen**

Wirtschaftsabschnitt	Wirtschaftsabteilung	Vollständige Aufgabe						Gewerbetreibende ¹	
		ins- gesamt	Betriebsaufgabe			sonstige Stilllegung		ins- gesamt	darunter weiblich
			ins- gesamt	Haupt- nieder- lassung	Zweignieder- lassung/un- selbständige Zweigstelle	ins- gesamt	darunter Neben- erwerb		
Anzahl									
I	Gastgewerbe	94	39	27	12	55	26	99	37
55	Beherbergung	16	2	2	–	14	9	19	10
56	Gastronomie	78	37	25	12	41	17	80	27
J	Information und Kommunikation	39	10	7	3	29	16	41	12
58	Verlagswesen	2	1	–	1	1	–	2	1
61	Telekommunikation	1	–	–	–	1	–	1	–
62	Erbringung von Dienstleistungen der Informationstechnologie	30	9	7	2	21	12	32	7
63	Informationsdienstleistungen	4	–	–	–	4	3	4	4
K	Erbringung von Finanz- und Versicherungsdienstleistungen	74	8	4	4	66	27	74	25
66	Mit Finanz- und Versicherungs- dienstleistungen verbundene Tätigkeiten	71	5	2	3	66	27	71	24
L	Grundstücks- und Wohnungswesen	25	14	10	4	11	2	32	9
M	Erbringung von freiberuflichen, wissenschaftlichen und technischen Dienstleistungen	93	29	20	9	64	33	98	32
70	Verwaltung und Führung von Unternehmen und Betrieben,	22	8	7	1	14	6	24	4
73	Unternehmensberatung Werbung und Marktforschung	24	4	2	2	20	13	23	13
N	Erbringung von sonstigen wirtschaftlichen Dienstleistungen	157	24	13	11	133	61	179	62
77	Vermietung von	9	3	3	–	6	3	12	1
78	Vermittlung und Überlassung von Arbeitskräften	12	10	3	7	2	–	30	8
79	Reisebüros, Reiseveranstalter und Erbringung sonstiger Reservierungsdienstleistungen	8	2	–	2	6	1	8	5
81	Gebäudebetreuung; Garten- und Landschaftsbau	81	5	5	–	76	34	82	25
P	Erziehung und Unterricht	17	5	1	4	12	9	19	7
Q	Gesundheits- und Sozialwesen	13	4	3	1	9	4	13	11
R	Kunst, Unterhaltung und Erholung	16	2	2	–	14	10	16	3
O+S	Öffentliche Verwaltung, Verteidigung; Sozialversicherung; Erbringung von sonstigen Dienstleistungen	98	13	9	4	85	40	99	68
A-S	Insgesamt	1 143	316	199	117	827	353	1 243	376

1 anzeigepflichtige Personen, die eine vollständige Aufgabe vorgenommen haben

8 Vollständige Aufgaben sowie Gewerbetreibende in Brandenburg im Februar 2014 nach der Rechtsform und bei Einzelunternehmen nach Geschlecht und Staatsangehörigkeit

Rechtsform — Geschlecht — Staatsangehörigkeit	Vollständige Aufgabe						Gewerbetreibende ¹	
	ins- gesamt	Betriebsaufgabe			sonstige Stilllegung		ins- gesamt	darunter weiblich
		ins- gesamt	Haupt- nieder- lassung	Zweignieder- lassung/un- selbständige Zweigstelle	ins- gesamt	darunter Neben- erwerb		
	Anzahl							
Insgesamt	1 143	316	199	117	827	353	1 243	376
	nach der Rechtsform des Unternehmens							
Einzelunternehmen	931	120	80	40	811	337	931	335
Offene Handelsgesellschaft	2	2	2	–	–	–	2	1
Kommanditgesellschaft	2	2	1	1	–	–	2	1
Gesellschaft mit beschränkter Haftung & Co. KG	18	18	7	11	–	–	27	1
Gesellschaft des bürgerlichen Rechts	43	30	27	3	13	13	69	12
Aktiengesellschaft	4	4	1	3	–	–	–	–
Gesellschaft mit beschränkter Haftung (GmbH)	131	128	76	52	3	3	198	23
GmbH ohne UG (haftungsbeschränkt)	116	113	61	52	3	3	181	18
Unternehmergesellschaft (UG haftungsbeschränkt)	15	15	15	–	–	–	17	5
Private Company Limited by Shares	5	5	2	3	–	–	5	–
Genossenschaft	1	1	–	1	–	–	2	1
Eingetragener Verein	3	3	3	–	–	–	5	2
Sonstige Rechtsformen	3	3	–	3	–	–	2	–
	Einzelunternehmer/-innen nach Geschlecht							
weiblich	335	31	20	11	304	161	x	x
männlich	596	89	60	29	507	176	x	x
	Einzelunternehmer/-innen nach ausgewählter Staatsangehörigkeit							
deutsch	850	109	72	37	741	331	850	312
bulgarisch	7	2	2	–	5	–	7	2
griechisch	1	–	–	–	1	–	1	1
italienisch	–	–	–	–	–	–	–	–
polnisch	31	–	–	–	31	2	31	7
rumänisch	8	1	1	–	7	2	8	1
türkisch	3	2	1	1	1	–	3	–
ungarisch	1	–	–	–	1	–	1	–

¹ anzeigepflichtige Personen, die eine vollständige Aufgabe vorgenommen haben

9 Gewerbeanmeldungen in Brandenburg im Februar 2014 nach ausgewählten Merkmalen und Verwaltungsbezirken

Amtlicher Gemeinde- schlüssel	Kreisfreie Stadt Landkreis	Gewerbean- meldungen insgesamt	Neugründung	Umwandlung	Zuzug	Übernahme
12 0 51 000	Brandenburg an der Havel	40	35	–	4	1
12 0 52 000	Cottbus	89	81	–	4	4
12 0 53 000	Frankfurt (Oder)	42	39	2	1	–
12 0 54 000	Potsdam	132	113	1	18	–
12 0 60 000	Barnim	125	101	1	19	4
12 0 61 000	Dahme-Spreewald	144	104	1	35	4
12 0 62 000	Elbe–Elster	39	33	1	5	–
12 0 63 000	Havelland	94	79	–	11	4
12 0 64 000	Märkisch-Oderland	130	106	–	19	5
12 0 65 000	Oberhavel	134	108	1	21	4
12 0 66 000	Oberspreewald-Lausitz	48	36	–	7	5
12 0 67 000	Oder-Spree	98	67	–	29	2
12 0 68 000	Ostprignitz-Ruppin	45	28	1	11	5
12 0 69 000	Potsdam-Mittelmark	178	139	1	30	8
12 0 70 000	Prignitz	42	38	–	2	2
12 0 71 000	Spree-Neiße	66	57	1	2	6
12 0 72 000	Teltow-Fläming	94	75	1	14	4
12 0 73 000	Uckermark	53	45	–	3	5
12 0 00 000	Land Brandenburg	1 593	1 284	11	235	63

10 Gewerbeabmeldungen in Brandenburg im Februar 2014 nach ausgewählten Merkmalen und Verwaltungsbezirken

Amtlicher Gemeinde- schlüssel	Kreisfreie Stadt Landkreis	Gewerbeab- meldungen insgesamt	vollständige Aufgabe	Umwandlung	Fortzug	Übergabe
12 0 51 000	Brandenburg an der Havel	39	35	–	2	2
12 0 52 000	Cottbus	53	43	–	6	4
12 0 53 000	Frankfurt (Oder)	43	37	2	2	2
12 0 54 000	Potsdam	109	85	2	18	4
12 0 60 000	Barnim	109	84	1	17	7
12 0 61 000	Dahme-Spreewald	103	82	–	15	6
12 0 62 000	Elbe–Elster	51	44	1	4	2
12 0 63 000	Havelland	85	71	1	7	6
12 0 64 000	Märkisch-Oderland	131	91	1	34	5
12 0 65 000	Oberhavel	120	95	–	21	4
12 0 66 000	Oberspreewald-Lausitz	51	39	–	10	2
12 0 67 000	Oder-Spree	81	71	–	7	3
12 0 68 000	Ostprignitz-Ruppin	57	50	2	4	1
12 0 69 000	Potsdam-Mittelmark	155	124	1	22	8
12 0 70 000	Prignitz	40	38	–	1	1
12 0 71 000	Spree-Neiße	49	37	–	5	7
12 0 72 000	Teltow-Fläming	93	76	1	11	5
12 0 73 000	Uckermark	52	41	–	9	2
12 0 00 000	Land Brandenburg	1 421	1 143	12	195	71

11 Gewerbebeanmeldungen in Brandenburg im Februar 2014 nach Wirtschaftsabschnitten und Verwaltungsbezirken

Amtlicher Gemeinde- schlüssel	Kreisfreie Stadt Landkreis	Gewerbean- meldungen insgesamt	Land- und Forstwirt- schaft	Verar- beitendes Gewerbe	Bau- gewerbe	Handel; Instand- haltung und Reparatur von Kfz	Verkehr und Lagerei
			A-S	A	C	F	G
12 0 51 000	Brandenburg an der Havel	40	–	1	7	11	1
12 0 52 000	Cottbus	89	–	1	7	19	–
12 0 53 000	Frankfurt (Oder)	42	–	–	11	11	3
12 0 54 000	Potsdam	132	–	1	9	29	4
12 0 60 000	Barnim	125	2	3	14	19	6
12 0 61 000	Dahme-Spreewald	144	–	3	24	32	4
12 0 62 000	Elbe-Elster	39	1	4	7	10	–
12 0 63 000	Havelland	94	1	1	10	19	4
12 0 64 000	Märkisch-Oderland	130	–	2	29	19	5
12 0 65 000	Oberhavel	134	–	2	21	34	7
12 0 66 000	Oberspreewald-Lausitz	48	–	–	1	14	–
12 0 67 000	Oder-Spree	98	–	1	17	16	1
12 0 68 000	Ostprignitz-Ruppin	45	1	1	6	15	1
12 0 69 000	Potsdam-Mittelmark	178	1	5	27	38	5
12 0 70 000	Prignitz	42	1	4	2	8	1
12 0 71 000	Spree-Neiße	66	–	2	21	10	3
12 0 72 000	Teltow-Fläming	94	–	1	15	26	6
12 0 73 000	Uckermark	53	1	2	13	14	–
12 0 00 000	Land Brandenburg	1 593	8	34	241	344	51

Davon							Amtlicher Gemeinde- schlüssel
Gastgewerbe	Information und Kommuni- kation	Erbringung von Finanz- und Versiche- rungsdienst- leistungen	Grundstücks- und Wohnungs- wesen	Erbringung von frei- beruflichen, wissenschaft- lichen und technischen Dienst- leistungen	Erbringung von sonstigen wirt- schaftlichen Dienst- leistungen	Übrige Wirtschafts- zweige	
I	J	K	L	M	N	B, D, E, O-S	
4	2	1	1	3	3	6	12 0 51 000
8	8	6	–	11	15	14	12 0 52 000
2	–	1	–	1	3	10	12 0 53 000
23	15	5	5	10	14	17	12 0 54 000
8	7	7	3	13	15	28	12 0 60 000
7	11	3	6	13	22	19	12 0 61 000
2	2	1	1	3	4	4	12 0 62 000
7	2	1	1	8	21	19	12 0 63 000
5	8	8	1	9	24	20	12 0 64 000
2	5	3	5	14	18	23	12 0 65 000
3	–	4	1	2	9	14	12 0 66 000
4	4	4	2	8	28	13	12 0 67 000
3	–	1	1	5	4	7	12 0 68 000
10	10	6	2	16	30	28	12 0 69 000
5	2	–	3	2	5	9	12 0 70 000
3	–	1	1	8	8	9	12 0 71 000
2	4	4	9	7	10	10	12 0 72 000
2	1	–	1	4	7	8	12 0 73 000
100	81	56	43	137	240	258	12 0 00 000

12 Gewerbeabmeldungen in Brandenburg im Februar 2014 nach Wirtschaftsabschnitten und Verwaltungsbezirken

Amtlicher Gemeinde- schlüssel	Kreisfreie Stadt Landkreis	Gewerbeab- meldungen insgesamt	Land- und Forstwirt- schaft	Verar- beitendes Gewerbe	Bau- gewerbe	Handel; Instand- haltung und Reparatur von Kfz	Verkehr und Lagerei
			A	C	F	G	H
12 0 51 000	Brandenburg an der Havel	39	–	–	3	9	–
12 0 52 000	Cottbus	53	–	1	7	13	1
12 0 53 000	Frankfurt (Oder)	43	–	–	4	12	2
12 0 54 000	Potsdam	109	–	2	9	27	6
12 0 60 000	Barnim	109	1	2	20	23	2
12 0 61 000	Dahme-Spreewald	103	–	–	17	21	5
12 0 62 000	Elbe-Elster	51	3	3	4	16	1
12 0 63 000	Havelland	85	–	2	10	26	4
12 0 64 000	Märkisch-Oderland	131	2	3	18	27	3
12 0 65 000	Oberhavel	120	–	1	19	31	7
12 0 66 000	Oberspreewald-Lausitz	51	–	1	2	14	1
12 0 67 000	Oder-Spree	81	–	2	11	15	3
12 0 68 000	Ostprignitz-Ruppin	57	2	1	10	13	3
12 0 69 000	Potsdam-Mittelmark	155	1	8	18	46	4
12 0 70 000	Prignitz	40	–	2	7	10	2
12 0 71 000	Spree-Neiße	49	–	2	16	12	1
12 0 72 000	Teltow-Fläming	93	1	4	12	25	6
12 0 73 000	Uckermark	52	–	1	11	10	1
12 0 00 000	Land Brandenburg	1 421	10	35	198	350	52

Davon							Amtlicher Gemeinde- schlüssel
Gastgewerbe	Information und Kommuni- kation	Erbringung von Finanz- und Versiche- rungsdienst- leistungen	Grundstücks- und Wohnungs- wesen	Erbringung von frei- beruflichen, wissenschaft- lichen und technischen Dienst- leistungen	Erbringung von sonstigen wirt- schaftlichen Dienst- leistungen	Übrige Wirtschafts- zweige	
I	J	K	L	M	N	B, D, E, O-S	
8	3	2	–	2	6	6	12 0 51 000
8	3	8	1	2	3	6	12 0 52 000
1	–	7	1	2	6	8	12 0 53 000
13	10	8	5	14	6	9	12 0 54 000
8	3	6	5	10	14	15	12 0 60 000
5	5	4	–	6	14	26	12 0 61 000
3	–	6	2	4	6	3	12 0 62 000
10	2	6	1	6	13	5	12 0 63 000
5	3	5	2	18	28	17	12 0 64 000
9	3	7	–	12	16	15	12 0 65 000
4	1	5	–	3	12	8	12 0 66 000
5	4	4	3	8	12	14	12 0 67 000
2	1	2	1	2	12	8	12 0 68 000
9	7	11	3	12	19	17	12 0 69 000
8	1	2	2	1	1	4	12 0 70 000
–	1	2	2	3	4	6	12 0 71 000
5	2	5	2	13	12	6	12 0 72 000
5	1	3	2	7	3	8	12 0 73 000
108	50	93	32	125	187	181	12 0 00 000

Das Amt für Statistik Berlin-Brandenburg

Das Amt für Statistik Berlin-Brandenburg ist für beide Länder die zentrale Dienstleistungseinrichtung auf dem Gebiet der amtlichen Statistik. Das Amt erbringt Serviceleistungen im Bereich Information und Analyse für die breite Öffentlichkeit, für alle gesellschaftlichen Gruppen sowie für Kunden aus Verwaltung und Politik, Wirtschaft und Wissenschaft. Kerngeschäft des Amtes ist die Durchführung der gesetzlich angeordneten amtlichen Statistiken für Berlin und Brandenburg. Das Amt erhebt die Daten, bereitet sie auf, interpretiert und analysiert sie und veröffentlicht die Ergebnisse. Die Grundversorgung aller Nutzer mit statistischen Informationen erfolgt unentgeltlich, im Wesentlichen über das Internet und den Informationsservice. Daneben werden nachfrage- und zielgruppenorientierte Standardauswertungen zu Festpreisen angeboten. Kundenspezifische Aufbereitung / Beratung zu kostendeckenden Preisen ergänzt das Spektrum der Informationsbereitstellung.

Amtliche Statistik im Verbund

Die Statistiken werden bundesweit nach einheitlichen Konzepten, Methoden und Verfahren arbeitsteilig erstellt. Die statistischen Ämter der Länder sind dabei grundsätzlich für die Durchführung der Erhebungen, für die Aufbereitung und Veröffentlichung der Länderergebnisse zuständig. Durch diese Kooperation in einem „Statistikverbund“ entstehen für alle Länder vergleichbare und zu einem Bundesergebnis zusammenführbare Erhebungsergebnisse.

Produkte und Dienstleistungen

Informationsservice

info@statistik-bbb.de
mit statistischen Informationen für jedermann und Beratung sowie maßgeschneiderte Aufbereitungen von Daten über Berlin und Brandenburg. Auskunft, Beratung, Pressedienst sowie Fachbibliothek.

Standort Potsdam

Behlerstraße 3a, 14467 Potsdam
Tel. 0331 8173 - 1777
Fax 030 9028 - 4091
Mo – Do 9 – 15 Uhr, Fr 9 – 14 Uhr

Standort Berlin

Alt-Friedrichsfelde 60, 10315 Berlin
Bibliothek
Tel. 030 9021 - 3540
Mo – Do 9 – 15 Uhr, Fr 9 – 14 Uhr

Internet-Angebot

www.statistik-berlin-brandenburg.de
mit aktuellen Daten, Pressemitteilungen, Statistischen Berichten zum kostenlosen Herunterladen, regionalstatistischen Informationen, Wahlstatistiken und -analysen sowie einem Überblick über das gesamte Leistungsspektrum des Amtes.

Statistische Jahrbücher

mit einer Vielzahl von Tabellen aus nahezu allen Arbeitsgebieten der amtlichen Statistik.

Statistische Berichte

mit Ergebnissen der einzelnen Statistiken in Tabellen in tiefer sachlicher Gliederung und Grafiken zur Veranschaulichung von Entwicklungen und Strukturen.
Mit dieser Reihe werden die bisherigen Veröffentlichungen Statistischer Berichte aus dem Landesbetrieb für Datenverarbeitung und Statistik Land Brandenburg sowie dem Statistischen Landesamt Berlin fortgesetzt.

Datenangebot aus dem Sachgebiet

Informationen zu dieser Veröffentlichung

Referat 34
Tel. 0331 8173 - 1348/1351
Tel. 030 9021 - 3313/3823
Fax 030 9028 - 4029
unternehmen@statistik-bbb.de

Weitere Veröffentlichungen zum Thema

Statistische Berichte:

- Gewerbeanzeigen im Land Brandenburg, jährlich
D | 2 – j
- Gewerbeanzeigen im Land Berlin monatlich
D | 1 – m
jährlich
D | 2 – j

Statistisches Bundesamt:

- Unternehmen und Arbeitsstätten
Fachserie 2, Reihe 5