

# Statistischer Bericht

D I 1 – m 12 / 13

┌ Gewerbeanzeigen  
im **Land Brandenburg**  
**Dezember 2013**

## Impressum

**Statistischer Bericht**  
D I 1 – m 12 / 13

Erscheinungsfolge: monatlich  
Erschienen im **März 2014**

### Preis

pdf-Version: kostenlos  
Excel-Version: kostenlos  
Druck-Version: 7,- EUR

## Herausgeber

**Amt für Statistik** Berlin-Brandenburg  
Behlertstraße 3a  
14467 Potsdam  
info@statistik-bbb.de  
www.statistik-berlin-brandenburg.de

Tel. 0331 8173 - 1777  
Fax 030 9028 - 4091

## Zeichenerklärung

0 weniger als die Hälfte von 1  
in der letzten besetzten Stelle,  
jedoch mehr als nichts  
– nichts vorhanden  
... Angabe fällt später an  
( ) Aussagewert ist eingeschränkt  
/ Zahlenwert nicht sicher genug  
• Zahlenwert unbekannt oder  
geheim zu halten  
x Tabellenfach gesperrt  
p vorläufige Zahl  
r berichtigte Zahl  
s geschätzte Zahl

**Amt für Statistik** Berlin-Brandenburg,  
Potsdam, 2014



*Dieses Werk ist unter einer Creative Commons Lizenz vom Typ Namensnennung 3.0 Deutschland zugänglich. Um eine Kopie dieser Lizenz einzusehen, konsultieren Sie <http://creativecommons.org/licenses/by/3.0/de/>*

**Inhaltsverzeichnis**

	Seite		Seite
<b>Vorbemerkungen</b>	<b>4</b>		
<b>Grafiken</b>			
1 Gewerbeanmeldungen und Betriebsgründungen in Brandenburg seit Januar 2010.....	7		
2 Gewerbeabmeldungen und Betriebsaufgaben in Brandenburg seit Januar 2010.....	7		
3 Betriebsgründungen und -aufgaben in Brandenburg im Dezember 2013 nach Wirtschaftsabschnitten.....	8		
4 Gewerbean- und Gewerbeabmeldungen in Brandenburg im Dezember 2013 nach Verwaltungsbezirken.....	8		
<b>Tabellen</b>			
Übersicht: Gewerbeanzeigen in Brandenburg von 1997 bis Dezember 2013.....	9	7 Vollständige Aufgaben sowie Gewerbetreibende in Brandenburg im Dezember 2013 nach Wirtschaftsbereichen.....	19
1 Gewerbeanmeldungen in Brandenburg im Dezember 2013 nach Wirtschaftsbereichen.....	10	8 Vollständige Aufgaben sowie Gewerbetreibende in Brandenburg im Dezember 2013 nach der Rechtsform und bei Einzelunternehmen nach Geschlecht und Staatsangehörigkeit.....	21
2 Gewerbeanmeldungen in Brandenburg im Dezember 2013 nach Art der Niederlassung, der Rechtsform und bei Einzelunternehmen nach Geschlecht und Staatsangehörigkeit.....	12	9 Gewerbeanmeldungen in Brandenburg im Dezember 2013 nach ausgewählten Merkmalen und Verwaltungsbezirken.....	22
3 Neugründungen sowie Gewerbetreibende in Brandenburg im Dezember 2013 nach Wirtschaftsbereichen .....	13	10 Gewerbeabmeldungen in Brandenburg im Dezember 2013 nach ausgewählten Merkmalen und Verwaltungsbezirken.....	23
4 Neugründungen sowie Gewerbetreibende in Brandenburg im Dezember 2013 nach der Rechtsform und bei Einzelunternehmen nach Geschlecht und Staatsangehörigkeit.....	15	11 Gewerbeanmeldungen in Brandenburg im Dezember 2013 nach Wirtschaftsabschnitten und Verwaltungsbezirken .....	24
5 Gewerbeabmeldungen in Brandenburg im Dezember 2013 nach Wirtschaftsbereichen.....	16	12 Gewerbeabmeldungen in Brandenburg im Dezember 2013 nach Wirtschaftsabschnitten und Verwaltungsbezirken .....	26
6 Gewerbeabmeldungen in Brandenburg im Dezember 2013 nach Art der Niederlassung, der Rechtsform und bei Einzelunternehmen nach Geschlecht und Staatsangehörigkeit.....	18		

## Vorbemerkungen

### Allgemeine Angaben zur Statistik

- **Bezeichnung der Statistik**

Gewerbeanzeigenstatistik, EVAS-Nr.: 523 11

- **Berichtszeitraum**

monatlich

- **Erhebungstermin**

laufend

- **Periodizität**

seit 1996 monatlich

- **regionale Gliederung**

Brandenburg Land, Kreise und kreisfreie Städte in den Standardveröffentlichungen

- **Grundgesamtheit**

Gewerbetreibende

- **Erhebungseinheiten**

Alle juristischen und alle natürlichen Personen, die nach § 14 Gewerbeordnung verpflichtet sind, Aufnahme, Änderung oder Aufgabe einer gewerblichen Tätigkeit der zuständigen Behörde anzuzeigen.

- **Rechtsgrundlagen**

Gewerbeordnung (GewO) vom 1. Januar 1987 (BGBl. I S. 425), in der geltenden Fassung.

Gesetz über die Statistik für Bundeszwecke (Bundesstatistikgesetz - BStatG) vom 22. Januar 1987 (BGBl. I S. 462, 565), in der geltenden Fassung.

- **Geheimhaltung und Datenschutz**

Die erhobenen Einzelangaben werden nach § 16 Bundesstatistikgesetz grundsätzlich geheim gehalten. Nur in ausdrücklich gesetzlich vorgesehenen Ausnahmefällen dürfen Einzelangaben übermittelt werden. Die Namen und Adressen der Befragten werden in keinem Fall an Dritte weitergegeben. Nach § 16 Abs. 6 Bundesstatistikgesetz ist es möglich, den Hochschulen oder sonstigen Einrichtungen mit der Aufgabe unabhängiger wissenschaftlicher Forschung für die Durchführung wissenschaftlicher Vorhaben Einzelangaben dann zur Verfügung zu stellen, wenn diese so anonymisiert sind, dass sie nur mit einem unverhältnismäßig großen Aufwand an Zeit, Kosten und Arbeitskraft dem Befragten oder Betroffenen zugeordnet werden können. Die Pflicht zur Geheimhaltung besteht auch für Personen, die Empfänger von Einzelangaben sind.

### Zweck und Ziele der Statistik

- **Erhebungsinhalte**

Die Gewerbeanzeigenstatistik liefert Informationen über die Zahl der Gewerbean- und -abmeldungen nach Wirtschaftsbereichen, Rechtsformen, Zahl der tätigen Personen und Bundesländern. Außerdem werden Geschlecht und Staatsangehörigkeit der Gewerbetreibenden ermittelt. Die An- und Abmeldungen werden danach unterschieden, welche Gründe maßgeblich waren.

- **Zweck der Statistik**

Die Gewerbeanzeigenstatistik hat die Aufgabe, zum einen über das Meldegeschehen in seiner Gesamtheit zu informieren, aber auch Existenzgründungen und Stilllegungen von Unternehmen und Betrieben statistisch abzubilden.

- **Hauptnutzer der Statistik**

Alle Gemeinde- und Kreisverwaltungen in Brandenburg; Ministerium für Wirtschaft des Landes Brandenburg; Senatsverwaltung für Wirtschaft, Arbeit und Frauen; Bundesministerium für Wirtschaft; Deutsche Bundesbank; Bankgesellschaft Berlin; Industrie- und Handelskammer; Handwerkskammer; Hotel- und Gaststättenverband Brandenburg; Deutscher Gewerkschaftsbund; Verband der Creditreform; Institut für Mittelstandsforschung; Institut für Wirtschaftsforschung Halle; Universität Mainz; Fachhochschule für Wirtschaft; Berliner Institut für vergleichende Sozialforschung; Schülerinnen und Schüler; Studentinnen und Studenten; Medien.

- **Einbeziehung der Nutzer**

Die Tabellen entsprechen dem Aufbau der Bundesveröffentlichungen. Regionale Nutzerwünsche wurden berücksichtigt.

### Erhebungsmethodik

- **Art der Datengewinnung**

Die Gewerbeanzeigenstatistik wird wie eine Sekundärstatistik auf der Basis der in der Verwaltung erstellten Gewerbemeldungen durchgeführt. Um Aufschluss über die Zahl und Art der in einer Gemeinde ansässigen Gewerbebetriebe zu erhalten, sind Gewerbetreibende gesetzlich verpflichtet, meldepflichtige Vorgänge dem zuständigen Gewerbeamt anzuzeigen. Die Kopien dieser An- und Abmeldungen werden statistisch ausgewertet. Seit 2006 werden die Gewerbeummeldungen von der amtlichen Statistik nicht mehr ausgewertet.

- **Erhebungsinstrumente und Berichtsweg**

Der Versand der Meldungen der Gewerbeämter im Land Brandenburg an das Amt für Statistik erfolgt auf elektronischem oder auf dem postalischen Weg.

- **Belastung der Auskunftspflichtigen**

Die Erstattung der Gewerbeanzeige dient primär den Gemeinden zur Gewerbeüberwachung. Durch die Verwendung von Kopien dieser Anzeigen entsteht für die Auskunftspflichtigen durch die Statistik keinerlei zusätzliche Belastung. Gemäß Artikel 11 des Ersten Gesetzes zum Abbau bürokratischer Hemmnisse insbesondere in der mittelständischen Wirtschaft vom 22. August 2006 wurde ab September 2006 die Auswertung der Gewerbeummeldungen eingestellt.

- **Dokumentation des Fragebogens**

Die Gewerbeanzeige ist gleichzeitig das Erhebungsfeld. Diese Formulare sind Bestandteil der Gewerbeordnung. Die Anzeigenden sind verpflichtet, den Inhalt der Vordrucke zu beantworten. Bei der elektronischen Verarbeitung der Anzeigen bei den Gemeinden kann vom vorgegebenen Format der Muster, jedoch nicht vom Inhalt, abgewichen werden.

## Genauigkeit

### • Qualitative Gesamtbewertung der Genauigkeit

Die Gewerbeanzeigenstatistik ist eine Totalerhebung, die sichere Informationen über die Aufnahme, Beendigung und Änderung gewerblicher Tätigkeiten und deren Anlässe liefert. Nicht der Gewerbeordnung unterliegen – und sind daher auch nicht in die Statistik einbezogen – die Freien Berufe, die Urproduktion wie Land- und Forstwirtschaft oder Bergbau sowie die Versicherungen. Die Anzeigen sind, insbesondere wenn sie als Formular bereitgestellt wurden, oft nicht vollständig oder ungenau ausgefüllt.

### Nichtstichprobenbedingte Fehler

Die Beschreibung der wirtschaftlichen Tätigkeit erschwert die genaue Zuordnung nach der Klassifikation der Wirtschaftszweige. Angesichts von ca. 50 000 Anzeigen pro Jahr in Brandenburg sind Rückfragen daher nur in besonderen Fällen wirtschaftlich vertretbar.

### Aktualität und Pünktlichkeit

Gegenwärtig werden die Quartals- und Jahresergebnisse der Gewerbeanzeigenstatistik spätestens 10 Wochen nach Ende des Berichtszeitraums in Form einer Pressemitteilung veröffentlicht. Ca. 12 Wochen nach Ende des Berichtszeitraums werden die monatlichen Statistischen Berichte erstellt, der Jahresbericht und die Internetpräsenz werden im ersten Halbjahr des folgenden Kalenderjahres veröffentlicht. Die Angaben sind endgültig, eine nachträgliche Korrektur erfolgt nicht.

### Zeitliche und räumliche Vergleichbarkeit

Die Ergebnisse können mit dem entsprechenden Vorjahreszeitraum verglichen werden. Einschränkungen gibt es vor allem bei Änderung der Systematik wie z.B. der Klassifikation der Wirtschaftszweige. Der Bericht enthält Angaben, die alle Statistischen Landesämter für ihren Bereich unter gleicher Kennziffer veröffentlichen. Durch die Neuordnung der Klassifikation der Wirtschaftszweige (WZ2003) zur WZ2008 im Jahr 2008 ist die Vergleichbarkeit zu den Vorjahren eingeschränkt.

### Bezüge zu anderen Erhebungen

keine

### Weitere Informationsquellen

#### • Publikationswege

Der Inhalt dieses Berichtes kann auf Wunsch auch per E-Mail versandt werden.

#### • Kontakt

Fachbereich Gewerbeanzeigen am Standort Potsdam:  
Referat 34P  
Telefon 0331 8173 - 1348/1351  
Telefax 030 9028 - 4029  
E-Mail: [unternehmen@statistik-bbb.de](mailto:unternehmen@statistik-bbb.de)

Fachbereich Gewerbeanzeigen am Standort Berlin:  
Referat 34B  
Telefon 030 9021 - 3313/3823  
Telefax 030 9028 - 4029  
E-Mail: [unternehmen@statistik-bbb.de](mailto:unternehmen@statistik-bbb.de)

### • weiterführende Veröffentlichungen

Ergebnisse für das gesamte Bundesgebiet werden in der Fachserie 2, Reihe 5 "Unternehmen und Arbeitsstätten" des Statistischen Bundesamtes veröffentlicht.

1. Heymann, T.: Gewerbeanzeigen – In Berlin und Brandenburg; Zeitschrift für amtliche Statistik Berlin Brandenburg, Heft 5+6 /2010, S. 46.

## Merkmale, Indizes und Klassifikationen

### • Gewerbeanmeldungen

Die Neugründung eines Betriebes; die Wiedereröffnung eines Betriebes nach Verlegung (Zuzug); die Gründung eines Betriebes nach dem Umwandlungsgesetz; die Änderung der Rechtsform; der Eintritt von Gesellschaftern und die Übernahme durch Erbfolge, Kauf oder Pacht eines Betriebes.

### • Gewerbeabmeldungen

Die vollständige Aufgabe eines Betriebes; die Verlagerung eines Betriebes in ein anderes Bundesland (Fortzug); die Abmeldung eines Betriebes nach dem Umwandlungsgesetz; die Änderung der Rechtsform; der Austritt von Gesellschaftern und die Übergabe durch Erbfolge, Kauf oder Pacht eines Betriebes.

### • Gewerbeummeldungen

Die Änderung oder Erweiterung der wirtschaftlichen Tätigkeit des Betriebes; die Verlegung eines Betriebes innerhalb Brandenburgs oder sonstige Veränderungen (Namensänderung, Nebenerwerb).

### • Betrieb / Betriebsstätte

Die Gewerbeordnung gestattet den gleichzeitigen Betrieb eines oder verschiedener Gewerbe in einer oder mehreren Betriebs- oder Verkaufsstätten. Betriebs- oder Verkaufsstätten können Hauptniederlassungen, Zweigniederlassungen oder unselbständige Zweigstellen sein.

### • Hauptniederlassung

Mittelpunkt des Geschäftsverkehrs eines Betriebes, der sich bei Personengesellschaften und juristischen Personen am Sitz des Unternehmens befindet. Er kann aber auch in der Wohnung des Gewerbetreibenden liegen.

### • Zweigniederlassung

Betrieb mit selbständiger Organisation, selbständigen Betriebsmitteln und gesonderter Buchführung, dessen Leiter Geschäfte selbständig abzuschließen und durchzuführen befugt ist.

### • Unselbständige Zweigstellen

Feste örtliche Anlagen oder Einrichtungen, die der Ausübung eines stehenden Gewerbes dienen (z.B. ein Auslieferungslager), jedoch nicht die Bedingungen einer Zweigniederlassung erfüllen.

### • Betriebsgründung

Gründung einer Haupt-, Zweigniederlassung oder unselbständigen Zweigstelle durch eine natürliche oder juristische Person, die entweder im Handels-, Vereins- oder Genossenschaftsregister eingetragen ist oder die Handwerkseigenschaft besitzt oder mindestens einen Arbeitnehmer beschäftigt.

### • **Sonstige Neugründung**

Gründung einer Hauptniederlassung durch einen Minderkaufmann (Kleingewerbe), der also in keinem Register eingetragen ist, der keine Handwerkskarte besitzt und keine Arbeitnehmer beschäftigt. Gründung eines Gewerbes, das im Nebenerwerb betrieben wird oder Meldung der Gründung einer Niederlassung ohne Angabe von Beschäftigten.

### • **Übernahme**

Umfasst den Kauf oder die Pacht eines Betriebes, den Eintritt der Erbfolge, der Rechtsformänderung sowie Gesellschaftereintritte.

### • **Umwandlung**

Die Umwandlung nach dem Umwandlungsgesetz umfasst die Verschmelzung mehrerer Betriebe zu einem, die Aufspaltung eines Betriebes in mehrere Betriebe sowie die Aufspaltung oder Ausgliederung von Betriebsteilen mit dem Ziel der Neugründung.

### • **Betriebsaufgabe**

Vollständige Aufgabe eines Betriebes der von einer juristischen oder natürlichen Person geführt wurde. Bei der natürlichen Person ist Voraussetzung, dass sie im Handelsregister eingetragen war oder zuletzt mindestens einen Arbeitnehmer beschäftigt hat.

### • **Sonstige Stilllegung**

Vollständige Aufgabe einer Hauptniederlassung eines Kleingewerbetreibenden, der nicht im Handelsregister eingetragen war und keine Arbeitnehmer beschäftigte bzw. der ein Gewerbe im Nebenerwerb betrieb.

### • **Übergabe**

Umfasst den Verkauf oder die Verpachtung eines Betriebes, den Antritt der Erbfolge, der Rechtsformänderungen sowie Gesellschafteraustritte.

### • **Klassifikationen**

Statistisches Bundesamt: Klassifikation der Wirtschaftszweige mit Erläuterungen, Ausgabe 2008 (WZ2008); Wiesbaden  
AGS - Amtlicher Gemeindegchlüssel  
Katalog Rechtsformen  
Katalog des Staatsangehörigkeits- und Gebietsschlüssels  
Katalog der Registergerichtsschlüssel  
EVAS - Einheitliches Verzeichnis amtlicher Statistiken

### • **Merkmale und Ausprägungen**

Art der Meldung:

- Anmeldung
- Abmeldung

Datum der Meldung für:

- Anmeldung
- Abmeldung

Berichtsmonat und -jahr

Gemeindegchlüssel:

- AGS - Amtlicher Gemeindegchlüssel

Registergericht:

- Schlüsselnummer
- Postleitzahl

Art des Registers:

- Handelsregister A
- Handelsregister B
- Genossenschaftsregister
- Vereinsregister
- Partnerschaftsregister

Grad der Selbständigkeit:

- Hauptniederlassung
- Zweigniederlassung
- Unselbständige Zweigstelle
- Automatenaufstellbetrieb
- Reisegewerbe

Art des Betriebes in:

- Industrie
- Handwerk
- Handel
- Sonstiges

Rechtsform:

- Katalog der Rechtsformen

Angaben zum Betrieb:

- Zahl der geschäftsführenden Gesellschafter
- Aktuelle bzw. frühere Betriebsstätte, ggf. Hauptniederlassung

Handwerkskarte:

- Nein / Ja

Anzahl tätigen Personen (Voll-, Teilzeit) bei der:

- Anmeldung
- Abmeldung

Wirtschaftliche Tätigkeit:

- WZ2008

Angaben zur Person:

- Geschlecht

Staatsangehörigkeit

- Katalog des Staatsangehörigkeits- und des Gebietsschlüssels

Tätigkeit (vorerst / zuletzt) im Nebenerwerb:

- Ja / Nein

Grund der Anmeldung:

- Neugründung
- Wiedereröffnung nach Verlegung aus einem anderen Meldebezirk
- Gründung nach dem Umwandlungsgesetz
- Wechsel der Rechtsform
- Gesellschaftereintritt
- Erbfolge / Kauf / Pacht

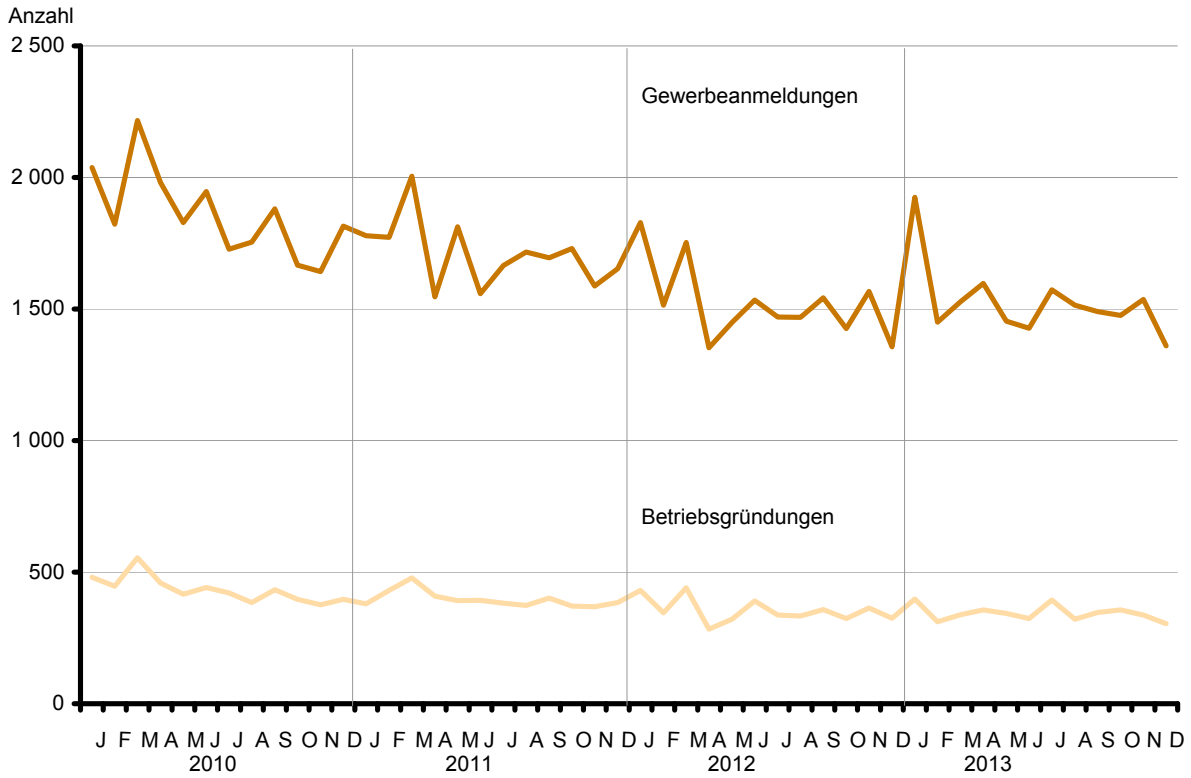
Grund der Abmeldung:

- Vollständige Aufgabe
- Verlegung in einen anderen Meldebezirk
- Aufgabe infolge des Umwandlungsgesetzes
- Wechsel der Rechtsform
- Gesellschafteraustritt
- Erbfolge / Verkauf / Verpachtung

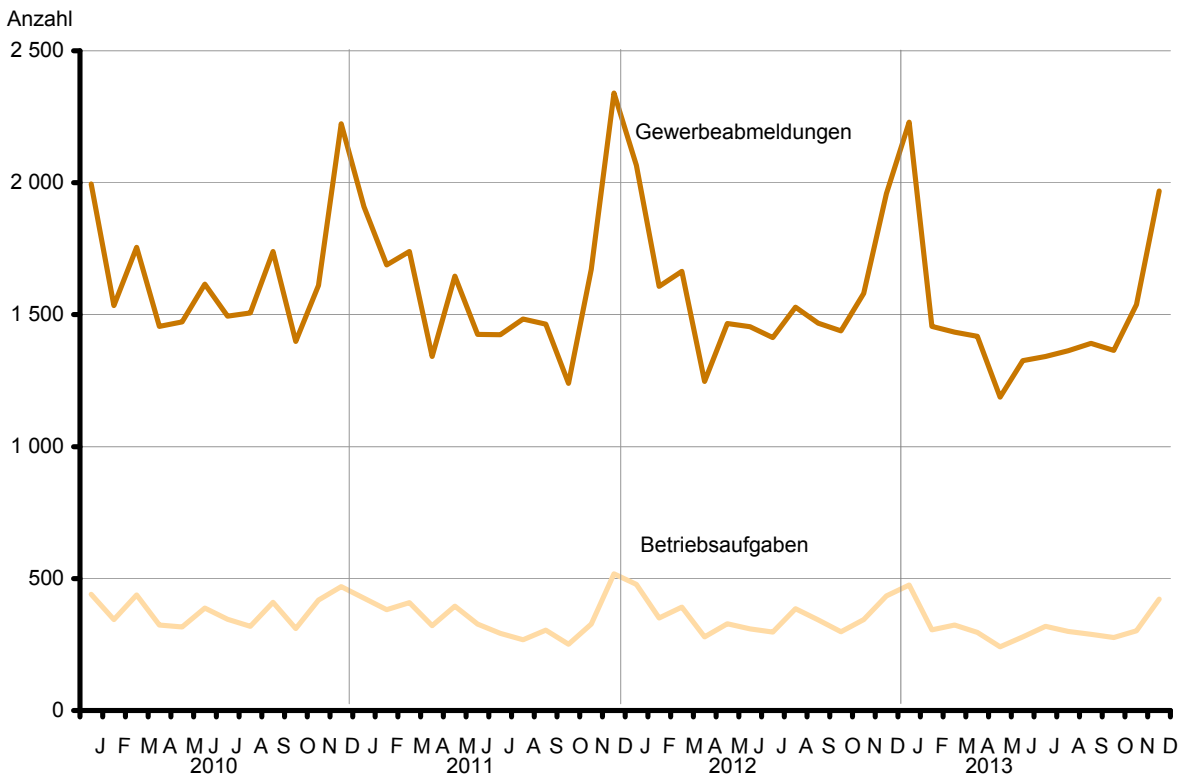
Ursache der Abmeldung:

- Keine Angabe
- Wirtschaftliche Schwierigkeiten
- Insolvenzverfahren
- Von Amts wegen
- Persönliche Gründe
- Betrieb wurde nie ausgeübt
- Verlegung in einen anderen Meldebezirk
- Übergabe wegen Verkauf / Verpachtung

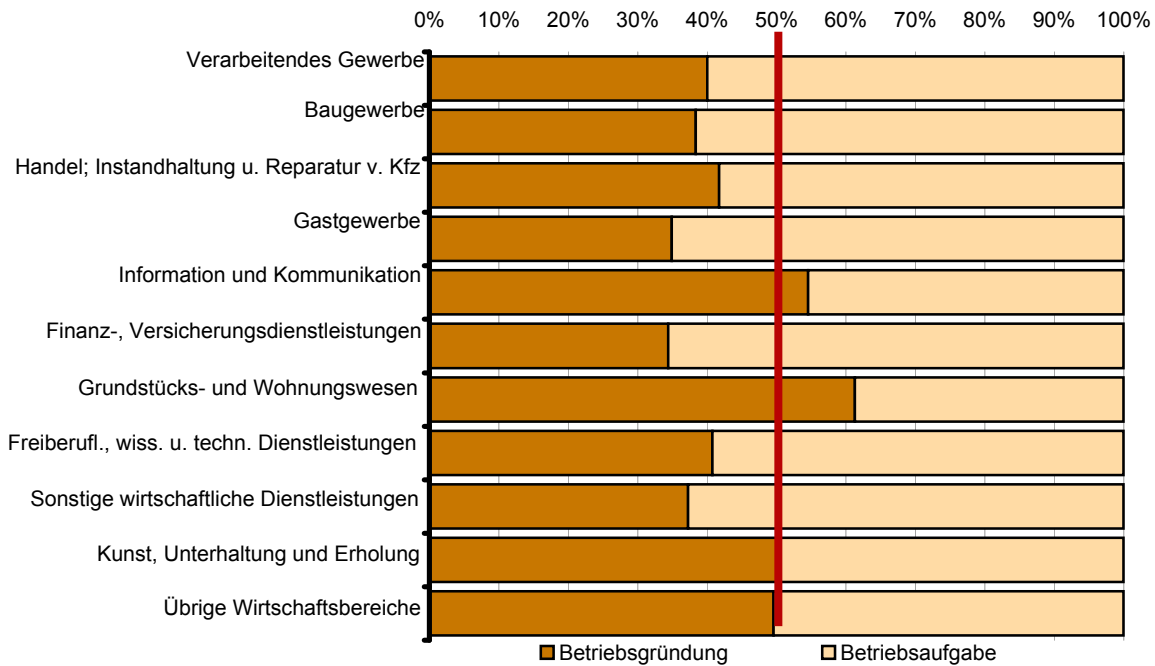
### 1 Gewerbebeanmeldungen und Betriebsgründungen in Brandenburg seit Januar 2010



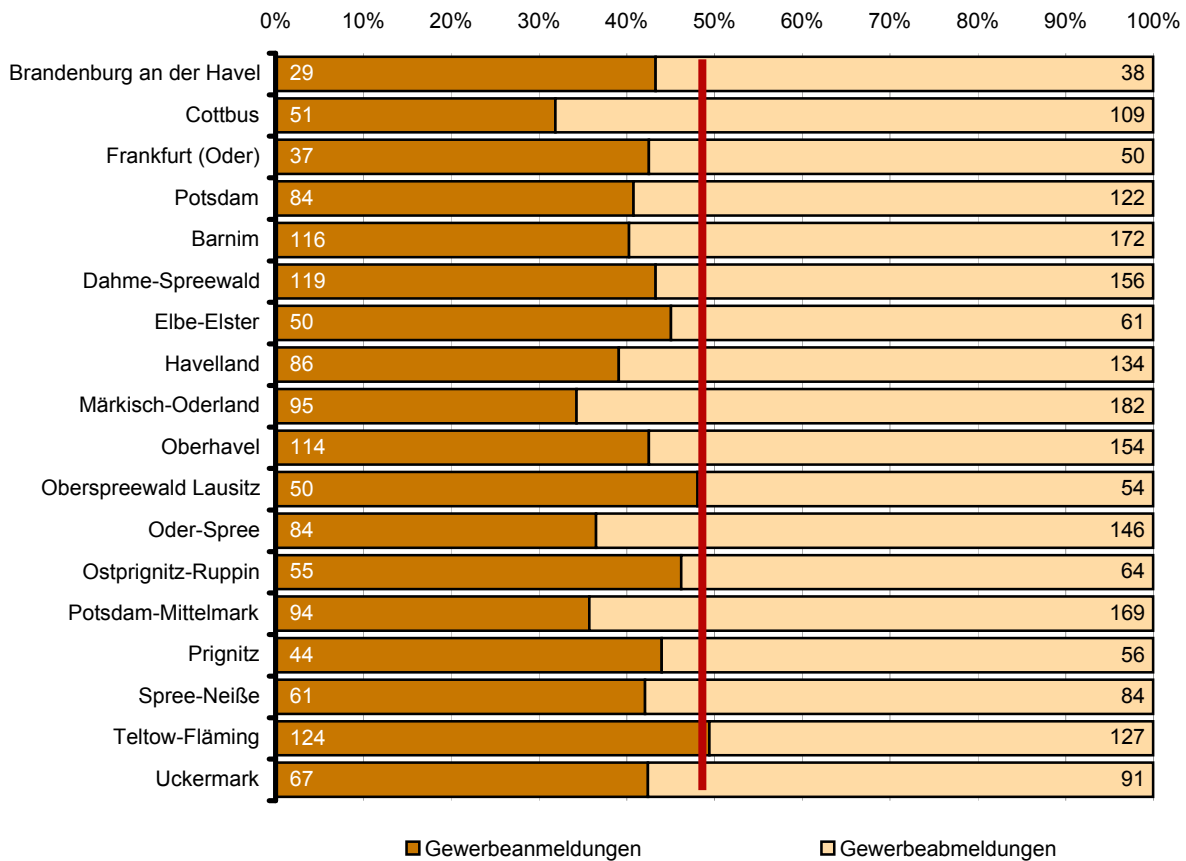
### 2 Gewerbeabmeldungen und Betriebsaufgaben in Brandenburg seit Januar 2010



### 3 Betriebsgründungen und -aufgaben in Brandenburg im Dezember 2013 nach Wirtschaftsabschnitten



### 4 Gewerbean- und Gewerbeabmeldungen in Brandenburg im Dezember 2013 nach Verwaltungsbezirken





## Übersicht: Gewerbeanzeigen in Brandenburg von 1997 bis Dezember 2013

Jahr Monat	Anmeldungen		Ummeldungen <sup>2</sup>		Abmeldungen	
	insgesamt	darunter: Neu- errichtungen <sup>1</sup>	insgesamt	darunter: Veränderung der Betriebs- tätigkeit <sup>3</sup>	insgesamt	darunter: Aufgabe <sup>4</sup>
1997	25 480	21 429	6 859	3 452	21 074	15 904
1998	26 171	22 136	7 211	3 694	21 615	16 680
1999	24 163	20 149	6 845	3 525	21 245	16 430
2000	22 407	18 964	6 785	3 408	19 882	16 126
2001	21 394	18 126	5 526	2 932	19 793	15 869
2002	20 275	16 953	5 529	2 836	18 194	14 448
2003	24 012	20 790	5 279	2 801	17 058	13 659
2004	30 163	26 183	6 609	3 375	18 245	14 258
2005	26 310	22 074	8 027	4 336	20 755	16 406
2006	25 499	20 955	x	x	21 279	17 037
2007	23 555	19 356	x	x	22 040	17 958
2008	23 464	19 197	x	x	21 773	17 916
2009	23 352	19 274	x	x	20 513	16 666
2010	22 319	18 297	x	x	19 803	16 130
2011	20 521	16 606	x	x	19 371	15 863
2012	18 260	14 473	x	x	18 893	15 514
2013	18 330	14 253	x	x	18 019	14 610
2012 Januar	1 828	1 465	x	x	2 066	1 691
Februar	1 515	1 152	x	x	1 607	1 279
März	1 753	1 403	x	x	1 664	1 366
April	1 353	1 073	x	x	1 247	998
Mai	1 449	1 182	x	x	1 467	1 208
Juni	1 534	1 251	x	x	1 454	1 204
Juli	1 469	1 159	x	x	1 413	1 141
August	1 468	1 191	x	x	1 528	1 269
September	1 542	1 236	x	x	1 468	1 207
Oktober	1 426	1 120	x	x	1 439	1 196
November	1 567	1 228	x	x	1 581	1 301
Dezember	1 356	1 013	x	x	1 959	1 654
2013 Januar	1 924	1 422	x	x	2 229	1 808
Februar	1 450	1 128	x	x	1 455	1 155
März	1 528	1 199	x	x	1 434	1 165
April	1 597	1 271	x	x	1 418	1 128
Mai	1 454	1 171	x	x	1 188	946
Juni	1 427	1 106	x	x	1 326	1 060
Juli	1 573	1 190	x	x	1 342	1 047
August	1 515	1 221	x	x	1 364	1 108
September	1 490	1 197	x	x	1 391	1 138
Oktober	1 476	1 173	x	x	1 365	1 107
November	1 536	1 188	x	x	1 538	1 284
Dezember	1 360	987	x	x	1 969	1 664

1 Betriebsgründungen und sonstige Neuerrichtungen, ohne Zuzüge

2 ab September 2006 ist die Auswertung der Ummeldungen eingestellt (siehe Vorbemerkungen S. 4)

3 Änderung und/oder Erweiterung

4 ohne Verlagerungen; einschließlich Aufgabe einer Zweigniederlassung oder unselbständigen Zweigstelle

1 Gewerbeanmeldungen in Brandenburg im Dezember 2013 nach Wirtschaftsbereichen

Wirtschaftsabschnitt	Wirtschaftsabteilung	Gewerbeanmeldungen insgesamt	Neuerrichtungen			Zuzug	Übernahme			
			insgesamt	Neugründung	Umwandlung		insgesamt	Rechtsformwechsel	Gesellschaftereintritt	Erbfolge/Kauf/Pacht
Anzahl										
A	Land- und Forstwirtschaft, Fischerei	14	10	10	–	2	2	–	–	2
B	Bergbau und Gewinnung von Steinen und Erden	–	–	–	–	–	–	–	–	–
C	Verarbeitendes Gewerbe	42	25	25	–	8	9	1	–	8
10	Herstellung von Nahrungs- und Futtermitteln	6	1	1	–	–	5	1	–	4
11	Getränkeherstellung	–	–	–	–	–	–	–	–	–
13	Herstellung von Textilien	–	–	–	–	–	–	–	–	–
14	Herstellung von Bekleidung	2	1	1	–	1	–	–	–	–
16	Herstellung von Holz-, Flecht-, Korb- und Korkwaren (ohne Möbel)	3	3	3	–	–	–	–	–	–
18	Herstellung von Druckerzeugnissen; Vervielfältigung von bespielten Ton-, Bild- und Datenträgern	3	3	3	–	–	–	–	–	–
25	Herstellung von Metallerzeugnissen	12	7	7	–	4	1	–	–	1
26	Herstellung von Datenverarbeitungsgeräten, elektronischen und optischen Erzeugnissen	–	–	–	–	–	–	–	–	–
27	Herstellung von elektrischen Ausrüstungen	–	–	–	–	–	–	–	–	–
28	Maschinenbau	4	2	2	–	1	1	–	–	1
29	Herstellung von Kraftwagen und Kraftwagenteilen	–	–	–	–	–	–	–	–	–
31	Herstellung von Möbeln	–	–	–	–	–	–	–	–	–
D	Energieversorgung	32	21	21	–	11	–	–	–	–
E	Wasserversorgung; Abwasser- und Abfallentsorgung und Beseitigung von Umweltverschmutzungen	7	3	3	–	3	1	–	–	1
F	Baugewerbe	134	90	90	–	34	10	3	1	6
41	Hochbau	2	1	1	–	1	–	–	–	–
42	Tiefbau	1	–	–	–	1	–	–	–	–
43	Vorbereitende Baustellenarbeiten, Bauinstallation und sonstiges Ausbaugewerbe	131	89	89	–	32	10	3	1	6
G	Handel; Instandhaltung und Reparatur von Kraftfahrzeugen	345	242	231	11	38	65	36	2	27
45	Handel mit Kraftfahrzeugen; Instandhaltung und Reparatur von Kraftfahrzeugen	40	31	31	–	3	6	1	1	4
46	Großhandel (ohne Handel mit Kfz)	38	28	28	–	10	–	–	–	–
47	Einzelhandel (ohne Handel mit Kfz)	267	183	172	11	25	59	35	1	23
H	Verkehr und Lagerei	39	29	29	–	5	5	3	1	1
49	Landverkehr und Transport in Rohrfernleitungen	22	16	16	–	4	2	1	–	1
53	Post-, Kurier- und Expressdienste	11	11	11	–	–	–	–	–	–

1 Gewerbeanmeldungen in Brandenburg im Dezember 2013 nach Wirtschaftsbereichen

Wirtschaftsabschnitt	Wirtschaftsabteilung	Gewerbeanmeldungen insgesamt	Neuerrichtungen			Zuzug	Übernahme			
			insgesamt	Neugründung	Umwandlung		insgesamt	Rechtsformwechsel	Gesellschaftereintritt	Erbfolge/Kauf/Pacht
Anzahl										
I	Gastgewerbe	110	79	79	-	1	30	2	-	28
55	Beherbergung	26	18	18	-	-	8	-	-	8
56	Gastronomie	84	61	61	-	1	22	2	-	20
J	Information und Kommunikation	44	30	30	-	14	-	-	-	-
58	Verlagswesen	4	4	4	-	-	-	-	-	-
61	Telekommunikation	-	-	-	-	-	-	-	-	-
62	Erbringung von Dienstleistungen der Informationstechnologie	26	19	19	-	7	-	-	-	-
63	Informationsdienstleistungen	7	5	5	-	2	-	-	-	-
K	Erbringung von Finanz- und Versicherungsdienstleistungen	75	52	52	-	22	1	-	-	1
66	Mit Finanz- und Versicherungsdienstleistungen verbundene Tätigkeiten	67	49	49	-	17	1	-	-	1
L	Grundstücks- und Wohnungswesen	48	32	30	2	16	-	-	-	-
M	Erbringung von freiberuflichen, wissenschaftlichen und technischen Dienstleistungen	116	87	85	2	28	1	-	1	-
70	Verwaltung und Führung von Unternehmen und Betrieben, Unternehmensberatung	34	23	23	-	11	-	-	-	-
73	Werbung und Marktforschung	32	29	29	-	3	-	-	-	-
N	Erbringung von sonstigen wirtschaftlichen Dienstleistungen	148	117	117	-	24	7	6	-	1
77	Vermietung von beweglichen Sachen	11	10	10	-	1	-	-	-	-
78	Vermittlung und Überlassung von Arbeitskräften	6	3	3	-	3	-	-	-	-
79	Reisebüros, Reiseveranstalter und Erbringung sonstiger Reservierungsdienstleistungen	11	8	8	-	2	1	1	-	-
81	Gebäudebetreuung; Garten- und Landschaftsbau	65	52	52	-	8	5	4	-	1
P	Erziehung und Unterricht	25	23	23	-	2	-	-	-	-
Q	Gesundheits- und Sozialwesen	27	23	23	-	4	-	-	-	-
R	Kunst, Unterhaltung und Erholung	28	23	23	-	4	1	-	-	1
O+S	Öffentliche Verwaltung, Verteidigung; Sozialversicherung; Erbringung von sonstigen Dienstleistungen	126	101	101	-	7	18	4	1	13
<b>A-S</b>	<b>Insgesamt</b>	<b>1 360</b>	<b>987</b>	<b>972</b>	<b>15</b>	<b>223</b>	<b>150</b>	<b>55</b>	<b>6</b>	<b>89</b>

**2 Gewerbeanmeldungen in Brandenburg im Dezember 2013 nach Art der Niederlassung, der Rechtsform und bei Einzelunternehmen nach Geschlecht und Staatsangehörigkeit**

Art der Niederlassung — Rechtsform — Geschlecht — Staatsangehörigkeit	Gewerbe- anmel- dungen ins- gesamt	Neuerrichtung			Zuzug	Übernahme			
		ins- gesamt	Neu- gründung	Um- wandlung		ins- gesamt	Rechts- form- wechsel	Gesell- schafter- eintritt	Erbfolge/ Kauf/ Pacht
Anzahl									
<b>Insgesamt</b>	<b>1 360</b>	<b>987</b>	<b>972</b>	<b>15</b>	<b>223</b>	<b>150</b>	<b>55</b>	<b>6</b>	<b>89</b>
nach der Art der Niederlassung									
Hauptniederlassung	1 194	876	872	4	215	103	26	5	72
Zweigniederlassung	28	21	20	1	2	5	1	–	4
Unselbständige Zweigstelle	138	90	80	10	6	42	28	1	13
nach der Rechtsform des Unternehmens									
Einzelunternehmen	1 017	785	784	1	143	89	15	–	74
Offene Handelsgesellschaft	5	1	1	–	2	2	1	1	–
Kommanditgesellschaft	2	–	–	–	2	–	–	–	–
Gesellschaft mit beschränkter Haftung & Co. KG	51	26	26	–	8	17	15	1	1
Gesellschaft des bürgerlichen Rechts	48	35	35	–	2	11	3	4	4
Aktiengesellschaft	3	2	2	–	1	–	–	–	–
Gesellschaft mit beschränkter Haftung (GmbH)	208	127	117	10	63	18	10	–	8
GmbH ohne UG (haftungsbeschränkt)	181	109	99	10	59	13	5	–	8
Unternehmergesellschaft (UG haftungsbeschränkt)	27	18	18	–	4	5	5	–	–
Private Company Limited by Shares	1	1	1	–	–	–	–	–	–
Genossenschaft	2	–	–	–	–	2	–	–	2
Eingetragener Verein	4	4	4	–	–	–	–	–	–
Sonstige Rechtsformen	19	6	2	4	2	11	11	–	–
Einzelunternehmer/-innen nach Geschlecht									
weiblich	374	308	308	–	32	34	5	–	29
männlich	643	477	476	1	111	55	10	–	45
Einzelunternehmer/-innen nach ausgewählter Staatsangehörigkeit									
deutsch	888	682	681	1	129	77	15	–	62
bulgarisch	4	4	4	–	–	–	–	–	–
griechisch	9	7	7	–	1	1	–	–	1
italienisch	2	1	1	–	–	1	–	–	1
polnisch	42	37	37	–	5	–	–	–	–
rumänisch	8	7	7	–	1	–	–	–	–
türkisch	16	13	13	–	1	2	–	–	2
ungarisch	–	–	–	–	–	–	–	–	–

### 3 Neugründungen sowie Gewerbetreibende in Brandenburg im Dezember 2013 nach Wirtschaftsbereichen

Wirtschaftsabschnitt Wirtschaftsabteilung	Neugründungen						Gewerbetreibende <sup>1</sup>	
	ins- gesamt	Betriebsgründung			sonstige Neugründung		ins- gesamt	darunter weiblich
		ins- gesamt	Haupt- nieder- lassung	Zweignieder- lassung/un- selbständige Zweigstelle	ins- gesamt	darunter Neben- erwerb		
Anzahl								
A Land- und Forstwirtschaft, Fischerei	10	1	1	–	9	4	10	3
B Bergbau und Gewinnung von Steinen und Erden	–	–	–	–	–	–	–	–
C Verarbeitendes Gewerbe	25	14	8	6	11	6	31	8
10 Herstellung von Nahrungs- und Futtermitteln	1	–	–	–	1	1	1	1
11 Getränkeherstellung	–	–	–	–	–	–	–	–
13 Herstellung von Textilien	–	–	–	–	–	–	–	–
14 Herstellung von Bekleidung	1	–	–	–	1	1	1	1
16 Herstellung von Holz-, Flecht-, Korb- und Korkwaren (ohne Möbel)	3	–	–	–	3	2	4	2
18 Herstellung von Druckerzeugnissen; Vervielfältigung von bespielten Ton-, Bild- und Datenträgern	3	2	2	–	1	–	4	3
25 Herstellung von Metallerzeugnissen	7	6	1	5	1	–	10	–
26 Herstellung von Datenverarbeitungsgeräten, elektronischen und optischen Erzeugnissen	–	–	–	–	–	–	–	–
27 Herstellung von elektrischen Ausrüstungen	–	–	–	–	–	–	–	–
28 Maschinenbau	2	2	2	–	–	–	2	–
29 Herstellung von Kraftwagen und Kraftwagenteilen	–	–	–	–	–	–	–	–
31 Herstellung von Möbeln	–	–	–	–	–	–	–	–
D Energieversorgung	21	6	4	2	15	9	28	3
E Wasserversorgung; Abwasser- und Abfallentsorgung und Beseitigung von Umweltverschmutzungen	3	1	–	1	2	–	3	–
F Baugewerbe	90	33	31	2	57	13	90	8
41 Hochbau	1	1	1	–	–	–	1	–
42 Tiefbau	–	–	–	–	–	–	–	–
43 Vorbereitende Baustellenarbeiten, Bauinstallation und sonstiges Ausbaugewerbe	89	32	30	2	57	13	89	8
G Handel; Instandhaltung und Reparatur von Kraftfahrzeugen	231	83	44	39	148	87	270	91
45 Handel mit Kraftfahrzeugen; Instandhaltung und Reparatur von Kraftfahrzeugen	31	12	10	2	19	7	35	3
46 Großhandel (ohne Handel mit Kfz)	28	9	8	1	19	10	33	7
47 Einzelhandel (ohne Handel mit Kfz)	172	62	26	36	110	70	202	81
H Verkehr und Lagerei	29	10	7	3	19	10	29	7
49 Landverkehr und Transport in Rohrfernleitungen	16	8	6	2	8	5	16	5
53 Post-, Kurier- und Expressdienste	11	1	1	–	10	5	11	2

### 3 Neugründungen sowie Gewerbetreibende in Brandenburg im Dezember 2013 nach Wirtschaftsbereichen

Wirtschaftsabschnitt Wirtschaftsabteilung		Neugründungen						Gewerbetreibende <sup>1</sup>	
		ins- gesamt	Betriebsgründung			sonstige Neugründung		ins- gesamt	darunter weiblich
			ins- gesamt	Haupt- nieder- lassung	Zweignieder- lassung/un- selbständige Zweigstelle	ins- gesamt	darunter Neben- erwerb		
Anzahl									
I	Gastgewerbe	79	37	27	10	42	19	86	32
55	Beherbergung	18	8	5	3	10	7	22	11
56	Gastronomie	61	29	22	7	32	12	64	21
J	Information und Kommunikation	30	6	5	1	24	18	30	11
58	Verlagswesen	4	1	1	–	3	3	4	3
61	Telekommunikation	–	–	–	–	–	–	–	–
62	Erbringung von Dienstleistungen der Informationstechnologie	19	4	3	1	15	12	18	5
63	Informationsdienstleistungen	5	1	1	–	4	2	6	3
K	Erbringung von Finanz- und Versicherungsdienstleistungen	52	11	8	3	41	25	53	18
66	Mit Finanz- und Versicherungs- dienstleistungen verbundene Tätigkeiten	49	8	5	3	41	25	50	17
L	Grundstücks- und Wohnungswesen	30	19	14	5	11	4	38	6
M	Erbringung von freiberuflichen, wissenschaftlichen und technischen Dienstleistungen	85	22	15	7	63	44	94	33
70	Verwaltung und Führung von Unternehmen und Betrieben, Unternehmensberatung	23	7	5	2	16	11	27	7
73	Werbung und Marktforschung	29	3	1	2	26	18	30	12
N	Erbringung von sonstigen wirtschaftlichen Dienstleistungen	117	19	14	5	98	56	122	49
77	Vermietung von beweglichen Sachen	10	3	2	1	7	5	11	2
78	Vermittlung und Überlassung von Arbeitskräften	3	2	–	2	1	–	4	3
79	Reisebüros, Reiseveranstalter und Erbringung sonstiger Reservierungsdienstleistungen	8	–	–	–	8	4	8	4
81	Gebäudebetreuung; Garten- und Landschaftsbau	52	10	10	–	42	23	53	18
P	Erziehung und Unterricht	23	11	5	6	12	9	23	8
Q	Gesundheits- und Sozialwesen	23	3	2	1	20	9	23	15
R	Kunst, Unterhaltung und Erholung	23	3	3	–	20	16	25	4
O+S	Öffentliche Verwaltung, Verteidigung; Sozialversicherung; Erbringung von sonstigen Dienstleistungen	101	25	16	9	76	35	104	63
<b>A-S</b>	<b>Insgesamt</b>	<b>972</b>	<b>304</b>	<b>204</b>	<b>100</b>	<b>668</b>	<b>364</b>	<b>1 059</b>	<b>359</b>

<sup>1</sup> anzeigepflichtige Personen, die eine Neugründung vorgenommen haben

**4 Neugründungen sowie Gewerbetreibende in Brandenburg im Dezember 2013 nach der Rechtsform und bei Einzelunternehmen nach Geschlecht und Staatsangehörigkeit**

Rechtsform — Geschlecht — Staatsangehörigkeit	Neugründungen						Gewerbetreibende <sup>1</sup>	
	ins- gesamt	Betriebsgründung			sonstige Neugründung		ins- gesamt	darunter weiblich
		ins- gesamt	Haupt- nieder- lassung	Zweignieder- lassung/un- selbständige Zweigstelle	ins- gesamt	darunter Neben- erwerb		
Anzahl								
<b>Insgesamt</b>	<b>972</b>	<b>304</b>	<b>204</b>	<b>100</b>	<b>668</b>	<b>364</b>	<b>1 059</b>	<b>359</b>
nach der Rechtsform des Unternehmens								
Einzelunternehmen	784	138	99	39	646	342	784	308
Offene Handelsgesellschaft	1	1	–	1	–	–	2	–
Kommanditgesellschaft	–	–	–	–	–	–	–	–
Gesellschaft mit beschränkter Haftung & Co. KG	26	25	11	14	1	1	48	3
Gesellschaft des bürgerlichen Rechts	35	26	23	3	9	9	63	16
Aktiengesellschaft	2	2	2	–	–	–	–	–
Gesellschaft mit beschränkter Haftung (GmbH)	117	107	66	41	10	10	152	30
GmbH ohne UG (haftungsbeschränkt)	99	94	53	41	5	5	133	23
Unternehmergeellschaft (UG haftungsbeschränkt)	18	13	13	–	5	5	19	7
Private Company Limited by Shares	1	1	–	1	–	–	1	–
Genossenschaft	–	–	–	–	–	–	–	–
Eingetragener Verein	4	3	3	–	1	1	7	1
Sonstige Rechtsformen	2	1	–	1	1	1	2	1
Einzelunternehmer/-innen nach Geschlecht								
weiblich	308	47	32	15	261	156	x	x
männlich	476	91	67	24	385	186	x	x
Einzelunternehmer/-innen nach ausgewählter Staatsangehörigkeit								
deutsch	681	115	80	35	566	329	681	271
bulgarisch	4	1	1	–	3	–	4	1
griechisch	7	3	3	–	4	–	7	1
italienisch	1	–	–	–	1	1	1	–
polnisch	37	5	4	1	32	4	37	16
rumänisch	7	–	–	–	7	–	7	–
türkisch	13	7	6	1	6	2	13	1
ungarisch	–	–	–	–	–	–	–	–

<sup>1</sup> anzeigepflichtige Personen, die eine Neugründung vorgenommen haben

5 Gewerbeabmeldungen in Brandenburg im Dezember 2013 nach Wirtschaftsbereichen

Wirtschaftsabschnitt Wirtschaftsabteilung	Gewerbeabmeldungen insgesamt	Aufgabe			Fortzug	Übergabe			
		insgesamt	vollständige Aufgabe	Umwandlung		insgesamt	Rechtsformwechsel	Gesellschafteraustritt	Erbfolge/Verkauf/Verpachtung
A Land- und Forstwirtschaft, Fischerei	16	12	12	–	3	1	–	–	1
B Bergbau und Gewinnung von Steinen und Erden	1	–	–	–	–	1	–	–	1
C Verarbeitendes Gewerbe	52	40	40	–	4	8	2	–	6
10 Herstellung von Nahrungs- und Futtermitteln	9	5	5	–	–	4	1	–	3
11 Getränkeherstellung	–	–	–	–	–	–	–	–	–
13 Herstellung von Textilien	1	1	1	–	–	–	–	–	–
14 Herstellung von Bekleidung	2	2	2	–	–	–	–	–	–
16 Herstellung von Holz-, Flecht-, Korb- und Korkwaren (ohne Möbel)	–	–	–	–	–	–	–	–	–
18 Herstellung von Druckerzeugnissen; Vervielfältigung von bespielten Ton-, Bild- und Datenträgern	3	2	2	–	–	1	–	–	1
25 Herstellung von Metallerzeugnissen	12	9	9	–	2	1	1	–	–
26 Herstellung von Datenverarbeitungsgeräten, elektronischen und optischen Erzeugnissen	–	–	–	–	–	–	–	–	–
27 Herstellung von elektrischen Ausrüstungen	1	1	1	–	–	–	–	–	–
28 Maschinenbau	2	2	2	–	–	–	–	–	–
29 Herstellung von Kraftwagen und Kraftwagenteilen	–	–	–	–	–	–	–	–	–
31 Herstellung von Möbeln	–	–	–	–	–	–	–	–	–
D Energieversorgung	19	15	15	–	4	–	–	–	–
E Wasserversorgung; Abwasser- und Abfallentsorgung und Beseitigung von Umweltverschmutzungen	9	8	8	–	1	–	–	–	–
F Baugewerbe	268	230	230	–	26	12	4	3	5
41 Hochbau	8	6	6	–	2	–	–	–	–
42 Tiefbau	5	4	4	–	1	–	–	–	–
43 Vorbereitende Baustellenarbeiten, Bauinstallation und sonstiges Ausbaugewerbe	255	220	220	–	23	12	4	3	5
G Handel; Instandhaltung und Reparatur von Kraftfahrzeugen	497	403	390	13	27	67	31	6	30
45 Handel mit Kraftfahrzeugen; Instandhaltung und Reparatur von Kraftfahrzeugen	61	49	49	–	5	7	1	3	3
46 Großhandel (ohne Handel mit Kfz)	86	77	76	1	6	3	1	–	2
47 Einzelhandel (ohne Handel mit Kfz)	350	277	265	12	16	57	29	3	25
H Verkehr und Lagerei	73	61	60	1	8	4	1	2	1
49 Landverkehr und Transport in Rohrfernleitungen	34	26	26	–	4	4	1	2	1
53 Post-, Kurier- und Expressdienste	25	24	24	–	1	–	–	–	–



**5 Gewerbeabmeldungen in Brandenburg im Dezember 2013 nach Wirtschaftsbereichen**

Wirtschaftsabschnitt	Wirtschaftsabteilung	Gewerbeabmeldungen insgesamt	Aufgabe			Fortzug	Übergabe			
			insgesamt	vollständige Aufgabe	Umwandlung		insgesamt	Rechtsformwechsel	Gesellschafteraustritt	Erbfolge/Verkauf/Verpachtung
		Anzahl								
I	Gastgewerbe	191	155	153	2	3	33	2	5	26
55	Beherbergung	46	36	36	–	2	8	–	–	8
56	Gastronomie	145	119	117	2	1	25	2	5	18
J	Information und Kommunikation	54	48	48	–	5	1	–	–	1
58	Verlagswesen	2	1	1	–	1	–	–	–	–
61	Telekommunikation	1	1	1	–	–	–	–	–	–
62	Erbringung von Dienstleistungen der Informationstechnologie	44	39	39	–	4	1	–	–	1
63	Informationsdienstleistungen	4	4	4	–	–	–	–	–	–
K	Erbringung von Finanz- und Versicherungsdienstleistungen	137	124	123	1	11	2	–	–	2
66	Mit Finanz- und Versicherungsdienstleistungen verbundene Tätigkeiten	129	116	116	–	11	2	–	–	2
L	Grundstücks- und Wohnungswesen	41	35	34	1	4	2	2	–	–
M	Erbringung von freiberuflichen, wissenschaftlichen und technischen Dienstleistungen	136	121	121	–	14	1	1	–	–
70	Verwaltung und Führung von Unternehmen und Betrieben, Unternehmensberatung	41	34	34	–	6	1	1	–	–
73	Werbung und Marktforschung	26	23	23	–	3	–	–	–	–
N	Erbringung von sonstigen wirtschaftlichen Dienstleistungen	250	220	220	–	16	14	6	4	4
77	Vermietung von beweglichen Sachen	20	19	19	–	–	1	1	–	–
78	Vermittlung und Überlassung von Arbeitskräften	16	15	15	–	1	–	–	–	–
79	Reisebüros, Reiseveranstalter und Erbringung sonstiger Reservierungsdienstleistungen	10	5	5	–	1	4	2	2	–
81	Gebäudebetreuung; Garten- und Landschaftsbau	116	97	97	–	12	7	3	2	2
P	Erziehung und Unterricht	22	19	19	–	3	–	–	–	–
Q	Gesundheits- und Sozialwesen	26	22	21	1	2	2	–	–	2
R	Kunst, Unterhaltung und Erholung	30	24	24	–	4	2	–	–	2
O+S	Öffentliche Verwaltung, Verteidigung; Sozialversicherung; Erbringung von sonstigen Dienstleistungen	147	127	127	–	7	13	3	–	10
<b>A-S</b>	<b>Insgesamt</b>	<b>1 969</b>	<b>1 664</b>	<b>1 645</b>	<b>19</b>	<b>142</b>	<b>163</b>	<b>52</b>	<b>20</b>	<b>91</b>

**6 Gewerbeabmeldungen in Brandenburg im Dezember 2013 nach Art der Niederlassung, der Rechtsform und bei Einzelunternehmen nach Geschlecht und Staatsangehörigkeit**

Art der Niederlassung — Rechtsform — Geschlecht — Staatsangehörigkeit	Gewerbe- abmel- dungen ins- gesamt	Aufgabe			Fortzug	Übergabe			
		ins- gesamt	voll- ständige Aufgabe	Um- wandlung		ins- gesamt	Rechts- form- wechsel	Gesell- schafter- austritt	Erbfolge/ Verkauf/ Verpach- tung
Anzahl									
<b>Insgesamt</b>	<b>1 969</b>	<b>1 664</b>	<b>1 645</b>	<b>19</b>	<b>142</b>	<b>163</b>	<b>52</b>	<b>20</b>	<b>91</b>
nach der Art der Niederlassung									
Hauptniederlassung	1 772	1 520	1 512	8	131	121	29	18	74
Zweigniederlassung	43	33	33	–	4	6	–	1	5
Unselbständige Zweigstelle	154	111	100	11	7	36	23	1	12
nach der Rechtsform des Unternehmens									
Einzelunternehmen	1 598	1 406	1 403	3	102	90	11	–	79
Offene Handelsgesellschaft	2	2	2	–	–	–	–	–	–
Kommanditgesellschaft	4	2	2	–	2	–	–	–	–
Gesellschaft mit beschränkter Haftung & Co. KG	23	19	19	–	2	2	–	1	1
Gesellschaft des bürgerlichen Rechts	106	66	66	–	4	36	13	18	5
Aktiengesellschaft	2	2	2	–	–	–	–	–	–
Gesellschaft mit beschränkter Haftung (GmbH)	212	158	144	14	32	22	16	–	6
GmbH ohne UG (haftungsbeschränkt)	191	138	125	13	32	21	15	–	6
Unternehmergeellschaft (UG haftungsbeschränkt)	21	20	19	1	–	1	1	–	–
Private Company Limited by Shares	4	4	4	–	–	–	–	–	–
Genossenschaft	–	–	–	–	–	–	–	–	–
Eingetragener Verein	1	1	1	–	–	–	–	–	–
Sonstige Rechtsformen	17	4	2	2	–	13	12	1	–
Einzelunternehmer/-innen nach Geschlecht									
weiblich	515	455	454	1	23	37	2	–	35
männlich	1 083	951	949	2	79	53	9	–	44
Einzelunternehmer/-innen nach ausgewählter Staatsangehörigkeit									
deutsch	1 445	1 276	1 275	1	90	79	9	–	70
bulgarisch	9	9	9	–	–	–	–	–	–
griechisch	5	4	3	1	–	1	–	–	1
italienisch	–	–	–	–	–	–	–	–	–
polnisch	40	31	31	–	8	1	1	–	–
rumänisch	10	10	10	–	–	–	–	–	–
türkisch	11	9	9	–	–	2	–	–	2
ungarisch	7	6	6	–	–	1	–	–	1

**7 Vollständige Aufgaben sowie Gewerbetreibende in Brandenburg im Dezember 2013  
nach Wirtschaftsbereichen**

Wirtschaftsabschnitt	Wirtschaftsabteilung	Vollständige Aufgabe					Gewerbetreibende <sup>1</sup>		
		ins- gesamt	Betriebsaufgabe			sonstige Stilllegung		ins- gesamt	darunter weiblich
			ins- gesamt	Haupt- nieder- lassung	Zweignieder- lassung/un- selbständige Zweigstelle	ins- gesamt	darunter Neben- erwerb		
Anzahl									
A	Land- und Forstwirtschaft, Fischerei	12	1	1	–	11	3	15	5
B	Bergbau und Gewinnung von Steinen und Erden	–	–	–	–	–	–	–	–
C	Verarbeitendes Gewerbe	40	21	16	5	19	8	47	9
10	Herstellung von Nahrungs- und Futtermitteln	5	4	4	–	1	–	5	1
11	Getränkeherstellung	–	–	–	–	–	–	–	–
13	Herstellung von Textilien	1	–	–	–	1	1	1	1
14	Herstellung von Bekleidung	2	–	–	–	2	1	2	1
16	Herstellung von Holz-, Flecht-, Korb- und Korkwaren (ohne Möbel)	–	–	–	–	–	–	–	–
18	Herstellung von Druckerzeug- nissen; Vervielfältigung von bespielten Ton-, Bild- und Datenträgern	2	1	1	–	1	1	2	1
25	Herstellung von Metallerzeugnissen	9	3	3	–	6	1	11	1
26	Herstellung von Datenverarbeitungs- geräten, elektronischen und optischen Erzeugnissen	–	–	–	–	–	–	–	–
27	Herstellung von elektrischen Ausrüstungen	1	–	–	–	1	1	1	–
28	Maschinenbau	2	1	–	1	1	–	3	1
29	Herstellung von Kraftwagen und Kraftwagenteilen	–	–	–	–	–	–	–	–
31	Herstellung von Möbeln	–	–	–	–	–	–	–	–
D	Energieversorgung	15	3	1	2	12	11	16	3
E	Wasserversorgung; Abwasser- und Abfallentsorgung und Beseitigung von Umweltverschmutzungen	8	6	4	2	2	–	10	1
F	Baugewerbe	230	53	48	5	177	28	248	7
41	Hochbau	6	6	4	2	–	–	7	2
42	Tiefbau	4	–	–	–	4	–	4	–
43	Vorbereitende Baustellenarbeiten, Bauinstallation und sonstiges Ausbaugewerbe	220	47	44	3	173	28	237	5
G	Handel; Instandhaltung und Reparatur von Kraftfahrzeugen	390	116	66	50	274	145	426	146
45	Handel mit Kraftfahrzeugen; Instandhaltung und Reparatur von Kraftfahrzeugen	49	12	8	4	37	15	52	7
46	Großhandel (ohne Handel mit Kfz)	76	19	13	6	57	28	84	23
47	Einzelhandel (ohne Handel mit Kfz)	265	85	45	40	180	102	290	116
H	Verkehr und Lagerei	60	15	13	2	45	14	61	16
49	Landverkehr und Transport in Rohrfernleitungen	26	6	5	1	20	5	26	7
53	Post-, Kurier- und Expressdienste	24	5	4	1	19	8	25	7

**7 Vollständige Aufgaben sowie Gewerbetreibende in Brandenburg im Dezember 2013  
nach Wirtschaftsbereichen**

Wirtschaftsabschnitt	Wirtschaftsabteilung	Vollständige Aufgabe						Gewerbetreibende <sup>1</sup>	
		ins- gesamt	Betriebsaufgabe			sonstige Stilllegung		ins- gesamt	darunter weiblich
			ins- gesamt	Haupt- nieder- lassung	Zweignieder- lassung/un- selbständige Zweigstelle	ins- gesamt	darunter Neben- erwerb		
Anzahl									
I	Gastgewerbe	153	69	52	17	84	38	157	54
55	Beherbergung	36	8	8	–	28	16	36	17
56	Gastronomie	117	61	44	17	56	22	121	37
J	Information und Kommunikation	48	5	1	4	43	27	64	12
58	Verlagswesen	1	–	–	–	1	1	1	1
61	Telekommunikation	1	1	–	1	–	–	3	–
62	Erbringung von Dienstleistungen der Informationstechnologie	39	3	1	2	36	23	44	11
63	Informationsdienstleistungen	4	1	–	1	3	2	13	–
K	Erbringung von Finanz- und Versicherungsdienstleistungen	123	21	10	11	102	38	128	29
66	Mit Finanz- und Versicherungs- dienstleistungen verbundene Tätigkeiten	116	15	8	7	101	37	116	28
L	Grundstücks- und Wohnungswesen	34	12	10	2	22	6	38	11
M	Erbringung von freiberuflichen, wissenschaftlichen und technischen Dienstleistungen	121	32	19	13	89	46	131	48
70	Verwaltung und Führung von Unternehmen und Betrieben, Unternehmensberatung	34	13	9	4	21	7	37	18
73	Werbung und Marktforschung	23	2	1	1	21	8	23	12
N	Erbringung von sonstigen wirtschaftlichen Dienstleistungen	220	32	20	12	188	77	232	64
77	Vermietung von beweglichen Sachen	19	3	2	1	16	6	20	4
78	Vermittlung und Überlassung von Arbeitskräften	15	5	2	3	10	4	16	5
79	Reisebüros, Reiseveranstalter und Erbringung sonstiger Reservierungsdienstleistungen	5	–	–	–	5	4	5	2
81	Gebäudebetreuung; Garten- und Landschaftsbau	97	13	9	4	84	30	103	17
P	Erziehung und Unterricht	19	5	2	3	14	5	23	9
Q	Gesundheits- und Sozialwesen	21	5	3	2	16	8	22	19
R	Kunst, Unterhaltung und Erholung	24	3	3	–	21	12	25	4
O+S	Öffentliche Verwaltung, Verteidigung; Sozialversicherung; Erbringung von sonstigen Dienstleistungen	127	23	20	3	104	44	130	77
<b>A-S</b>	<b>Insgesamt</b>	<b>1 645</b>	<b>422</b>	<b>289</b>	<b>133</b>	<b>1 223</b>	<b>510</b>	<b>1 773</b>	<b>514</b>

<sup>1</sup> anzeigepflichtige Personen, die eine vollständige Aufgabe vorgenommen haben

**8 Vollständige Aufgaben sowie Gewerbetreibende in Brandenburg im Dezember 2013 nach der Rechtsform und bei Einzelunternehmen nach Geschlecht und Staatsangehörigkeit**

Rechtsform — Geschlecht — Staatsangehörigkeit	Vollständige Aufgabe						Gewerbetreibende <sup>1</sup>	
	ins- gesamt	Betriebsaufgabe			sonstige Stilllegung		ins- gesamt	darunter weiblich
		ins- gesamt	Haupt- nieder- lassung	Zweignieder- lassung/un- selbständige Zweigstelle	ins- gesamt	darunter Neben- erwerb		
	Anzahl							
<b>Insgesamt</b>	<b>1 645</b>	<b>422</b>	<b>289</b>	<b>133</b>	<b>1 223</b>	<b>510</b>	<b>1 773</b>	<b>514</b>
	nach der Rechtsform des Unternehmens							
Einzelunternehmen	1 403	206	155	51	1 197	484	1 403	454
Offene Handelsgesellschaft	2	2	1	1	—	—	4	—
Kommanditgesellschaft	2	2	1	1	—	—	2	—
Gesellschaft mit beschränkter Haftung & Co. KG	19	18	11	7	1	1	23	4
Gesellschaft des bürgerlichen Rechts	66	48	44	4	18	18	129	25
Aktiengesellschaft	2	2	—	2	—	—	—	—
Gesellschaft mit beschränkter Haftung (GmbH)	144	138	76	62	6	6	202	29
GmbH ohne UG (haftungsbeschränkt)	125	122	64	58	3	3	181	23
Unternehmergeellschaft (UG haftungsbeschränkt)	19	16	12	4	3	3	21	6
Private Company Limited by Shares	4	4	—	4	—	—	4	1
Genossenschaft	—	—	—	—	—	—	—	—
Eingetragener Verein	1	—	—	—	1	1	1	—
Sonstige Rechtsformen	2	2	1	1	—	—	5	1
	Einzelunternehmer/-innen nach Geschlecht							
weiblich	454	67	52	15	387	199	x	x
männlich	949	139	103	36	810	285	x	x
	Einzelunternehmer/-innen nach ausgewählter Staatsangehörigkeit							
deutsch	1 275	185	137	48	1 090	467	1 275	419
bulgarisch	9	—	—	—	9	—	9	2
griechisch	3	3	3	—	—	—	3	1
italienisch	—	—	—	—	—	—	—	—
polnisch	31	—	—	—	31	3	31	7
rumänisch	10	—	—	—	10	1	10	3
türkisch	9	5	5	—	4	—	9	1
ungarisch	6	—	—	—	6	—	6	1

<sup>1</sup> anzeigepflichtige Personen, die eine vollständige Aufgabe vorgenommen haben

**9 Gewerbebeanmeldungen in Brandenburg im Dezember 2013 nach ausgewählten Merkmalen und Verwaltungsbezirken**

Amtlicher Gemeinde- schlüssel	Kreisfreie Stadt Landkreis	Gewerbean- meldungen insgesamt	Neugründung	Umwandlung	Zuzug	Übernahme
12 0 51 000	Brandenburg an der Havel	29	24	–	–	5
12 0 52 000	Cottbus	51	38	4	3	6
12 0 53 000	Frankfurt (Oder)	37	34	–	2	1
12 0 54 000	Potsdam	84	68	–	16	–
12 0 60 000	Barnim	116	86	1	19	10
12 0 61 000	Dahme-Spreewald	119	69	1	37	12
12 0 62 000	Elbe–Elster	50	39	1	5	5
12 0 63 000	Havelland	86	58	1	20	7
12 0 64 000	Märkisch-Oderland	95	69	1	11	14
12 0 65 000	Oberhavel	114	80	1	20	13
12 0 66 000	Oberspreewald-Lausitz	50	39	2	4	5
12 0 67 000	Oder-Spree	84	59	–	13	12
12 0 68 000	Ostprignitz-Ruppin	55	34	2	5	14
12 0 69 000	Potsdam-Mittelmark	94	58	–	24	12
12 0 70 000	Prignitz	44	35	–	3	6
12 0 71 000	Spree-Neiße	61	39	–	9	13
12 0 72 000	Teltow-Fläming	124	88	1	27	8
12 0 73 000	Uckermark	67	55	–	5	7
<b>12 0 00 000</b>	<b>Land Brandenburg</b>	<b>1 360</b>	<b>972</b>	<b>15</b>	<b>223</b>	<b>150</b>

**10 Gewerbeabmeldungen in Brandenburg im Dezember 2013 nach ausgewählten Merkmalen und Verwaltungsbezirken**

Amtlicher Gemeinde- schlüssel	Kreisfreie Stadt Landkreis	Gewerbeab- meldungen insgesamt	vollständige Aufgabe	Umwandlung	Fortzug	Übergabe
12 0 51 000	Brandenburg an der Havel	38	30	–	2	6
12 0 52 000	Cottbus	109	96	5	2	6
12 0 53 000	Frankfurt (Oder)	50	45	–	5	–
12 0 54 000	Potsdam	122	103	–	15	4
12 0 60 000	Barnim	172	144	2	15	11
12 0 61 000	Dahme-Spreewald	156	129	1	10	16
12 0 62 000	Elbe–Elster	61	51	–	4	6
12 0 63 000	Havelland	134	114	–	5	15
12 0 64 000	Märkisch-Oderland	182	139	2	20	21
12 0 65 000	Oberhavel	154	135	–	15	4
12 0 66 000	Oberspreewald-Lausitz	54	45	2	5	2
12 0 67 000	Oder-Spree	146	125	1	10	10
12 0 68 000	Ostprignitz-Ruppin	64	46	3	–	15
12 0 69 000	Potsdam-Mittelmark	169	141	2	14	12
12 0 70 000	Prignitz	56	46	–	3	7
12 0 71 000	Spree-Neiße	84	66	–	6	12
12 0 72 000	Teltow-Fläming	127	113	1	4	9
12 0 73 000	Uckermark	91	77	–	7	7
<b>12 0 00 000</b>	<b>Land Brandenburg</b>	<b>1 969</b>	<b>1 645</b>	<b>19</b>	<b>142</b>	<b>163</b>

**11 Gewerbebeanmeldungen in Brandenburg im Dezember 2013 nach Wirtschaftsabschnitten und Verwaltungsbezirken**

Amtlicher Gemeinde- schlüssel	Kreisfreie Stadt Landkreis	Gewerbean- meldungen insgesamt	Land- und Forstwirt- schaft	Verar- beitendes Gewerbe	Bau- gewerbe	Handel; Instand- haltung und Reparatur von Kfz	Verkehr und Lagerei
			A	C	F	G	H
12 0 51 000	Brandenburg an der Havel	29	–	1	1	8	–
12 0 52 000	Cottbus	51	–	1	2	12	–
12 0 53 000	Frankfurt (Oder)	37	–	–	3	7	3
12 0 54 000	Potsdam	84	–	2	3	11	3
12 0 60 000	Barnim	116	3	4	10	35	3
12 0 61 000	Dahme-Spreewald	119	1	4	10	30	3
12 0 62 000	Elbe-Elster	50	1	2	3	20	4
12 0 63 000	Havelland	86	1	2	12	20	4
12 0 64 000	Märkisch-Oderland	95	1	6	9	27	–
12 0 65 000	Oberhavel	114	–	1	14	32	6
12 0 66 000	Oberspreewald-Lausitz	50	–	–	8	9	1
12 0 67 000	Oder-Spree	84	2	4	8	20	2
12 0 68 000	Ostprignitz-Ruppin	55	1	2	1	21	1
12 0 69 000	Potsdam-Mittelmark	94	2	3	8	19	2
12 0 70 000	Prignitz	44	–	5	3	9	2
12 0 71 000	Spree-Neiße	61	–	1	14	17	1
12 0 72 000	Teltow-Fläming	124	1	2	17	27	2
12 0 73 000	Uckermark	67	1	2	8	21	2
<b>12 0 00 000</b>	<b>Land Brandenburg</b>	<b>1 360</b>	<b>14</b>	<b>42</b>	<b>134</b>	<b>345</b>	<b>39</b>



Davon							Amtlicher Gemeinde- schlüssel
Gastgewerbe	Information und Kommuni- kation	Erbringung von Finanz- und Versiche- rungsdienst- leistungen	Grundstücks- und Wohnungs- wesen	Erbringung von frei- beruflichen, wissenschaft- lichen und technischen Dienst- leistungen	Erbringung von sonstigen wirt- schaftlichen Dienst- leistungen	Übrige Wirtschafts- zweige	
I	J	K	L	M	N	B, D, E, O-S	
4	1	2	–	2	3	7	12 0 51 000
8	4	2	1	4	6	11	12 0 52 000
1	–	1	–	6	5	11	12 0 53 000
10	7	6	6	14	10	12	12 0 54 000
4	2	3	4	14	10	24	12 0 60 000
7	7	4	1	17	11	24	12 0 61 000
1	1	2	1	2	5	8	12 0 62 000
6	3	3	1	8	18	8	12 0 63 000
6	1	9	–	5	14	17	12 0 64 000
9	1	10	5	10	14	12	12 0 65 000
5	1	2	3	2	4	15	12 0 66 000
7	2	4	5	4	10	16	12 0 67 000
7	1	2	–	1	4	14	12 0 68 000
11	5	7	5	6	8	18	12 0 69 000
4	1	3	5	1	3	8	12 0 70 000
4	3	1	2	2	6	10	12 0 71 000
8	4	8	9	17	13	16	12 0 72 000
8	–	6	–	1	4	14	12 0 73 000
<b>110</b>	<b>44</b>	<b>75</b>	<b>48</b>	<b>116</b>	<b>148</b>	<b>245</b>	<b>12 0 00 000</b>

**12 Gewerbeabmeldungen in Brandenburg im Dezember 2013 nach Wirtschaftsabschnitten und Verwaltungsbezirken**

Amtlicher Gemeinde- schlüssel	Kreisfreie Stadt Landkreis	Gewerbeab- meldungen insgesamt	Land- und Forstwirt- schaft	Verar- beitendes Gewerbe	Bau- gewerbe	Handel; Instand- haltung und Reparatur von Kfz	Verkehr und Lagerei
			A-S	A	C	F	G
12 0 51 000	Brandenburg an der Havel	38	–	1	6	9	3
12 0 52 000	Cottbus	109	–	3	8	22	2
12 0 53 000	Frankfurt (Oder)	50	–	–	12	11	1
12 0 54 000	Potsdam	122	–	1	15	24	2
12 0 60 000	Barnim	172	1	6	22	52	9
12 0 61 000	Dahme-Spreewald	156	2	4	13	36	6
12 0 62 000	Elbe-Elster	61	–	2	6	21	2
12 0 63 000	Havelland	134	–	3	30	31	6
12 0 64 000	Märkisch-Oderland	182	3	5	30	45	8
12 0 65 000	Oberhavel	154	1	7	24	34	5
12 0 66 000	Oberspreewald-Lausitz	54	–	–	5	18	–
12 0 67 000	Oder-Spree	146	3	3	20	39	4
12 0 68 000	Ostprignitz-Ruppin	64	–	5	5	22	2
12 0 69 000	Potsdam-Mittelmark	169	1	3	17	30	6
12 0 70 000	Prignitz	56	–	1	4	16	5
12 0 71 000	Spree-Neiße	84	3	1	14	24	3
12 0 72 000	Teltow-Fläming	127	2	4	29	35	7
12 0 73 000	Uckermark	91	–	3	8	28	2
<b>12 0 00 000</b>	<b>Land Brandenburg</b>	<b>1 969</b>	<b>16</b>	<b>52</b>	<b>268</b>	<b>497</b>	<b>73</b>

Davon							Amtlicher Gemeinde- schlüssel
Gastgewerbe	Information und Kommuni- kation	Erbringung von Finanz- und Versiche- rungsdienst- leistungen	Grundstücks- und Wohnungs- wesen	Erbringung von frei- beruflichen, wissenschaft- lichen und technischen Dienst- leistungen	Erbringung von sonstigen wirt- schaftlichen Dienst- leistungen	Übrige Wirtschafts- zweige	
I	J	K	L	M	N	B, D, E, O-S	
3	–	4	–	2	6	4	12 0 51 000
16	3	31	1	6	7	10	12 0 52 000
2	1	5	–	5	7	6	12 0 53 000
17	9	4	–	13	23	14	12 0 54 000
8	5	7	5	10	16	31	12 0 60 000
17	3	9	8	16	19	23	12 0 61 000
4	2	4	–	2	6	12	12 0 62 000
10	3	3	6	13	15	14	12 0 63 000
16	5	9	6	13	21	21	12 0 64 000
9	6	10	5	9	23	21	12 0 65 000
9	2	5	1	2	2	10	12 0 66 000
12	4	7	3	8	16	27	12 0 67 000
9	–	5	–	3	7	6	12 0 68 000
19	9	18	4	20	29	13	12 0 69 000
8	–	2	1	2	12	5	12 0 70 000
6	1	7	–	4	13	8	12 0 71 000
15	1	3	1	4	14	12	12 0 72 000
11	–	4	–	4	14	17	12 0 73 000
<b>191</b>	<b>54</b>	<b>137</b>	<b>41</b>	<b>136</b>	<b>250</b>	<b>254</b>	<b>12 0 00 000</b>

## Das Amt für Statistik Berlin-Brandenburg

Das Amt für Statistik Berlin-Brandenburg ist für beide Länder die zentrale Dienstleistungseinrichtung auf dem Gebiet der amtlichen Statistik. Das Amt erbringt Serviceleistungen im Bereich Information und Analyse für die breite Öffentlichkeit, für alle gesellschaftlichen Gruppen sowie für Kunden aus Verwaltung und Politik, Wirtschaft und Wissenschaft. Kerngeschäft des Amtes ist die Durchführung der gesetzlich angeordneten amtlichen Statistiken für Berlin und Brandenburg. Das Amt erhebt die Daten, bereitet sie auf, interpretiert und analysiert sie und veröffentlicht die Ergebnisse. Die Grundversorgung aller Nutzer mit statistischen Informationen erfolgt unentgeltlich, im Wesentlichen über das Internet und den Informationsservice. Daneben werden nachfrage- und zielgruppenorientierte Standardauswertungen zu Festpreisen angeboten. Kundenspezifische Aufbereitung / Beratung zu kostendeckenden Preisen ergänzt das Spektrum der Informationsbereitstellung.

### Amtliche Statistik im Verbund

Die Statistiken werden bundesweit nach einheitlichen Konzepten, Methoden und Verfahren arbeitsteilig erstellt. Die statistischen Ämter der Länder sind dabei grundsätzlich für die Durchführung der Erhebungen, für die Aufbereitung und Veröffentlichung der Länderergebnisse zuständig. Durch diese Kooperation in einem „Statistikverbund“ entstehen für alle Länder vergleichbare und zu einem Bundesergebnis zusammenführbare Erhebungsergebnisse.

## Produkte und Dienstleistungen

### Informationsservice

[info@statistik-bbb.de](mailto:info@statistik-bbb.de)  
mit statistischen Informationen für jedermann und Beratung sowie maßgeschneiderte Aufbereitungen von Daten über Berlin und Brandenburg. Auskunft, Beratung, Pressedienst sowie Fachbibliothek.

### Standort Potsdam

Behlertstraße 3a, 14467 Potsdam  
Tel. 0331 8173 - 1777  
Fax 030 9028 - 4091  
Mo – Do 9 – 15 Uhr, Fr 9 – 14 Uhr

### Standort Berlin

Alt-Friedrichsfelde 60, 10315 Berlin  
Bibliothek  
Tel. 030 9021 - 3540  
Mo – Do 9 – 15 Uhr, Fr 9 – 14 Uhr

### Internet-Angebot

[www.statistik-berlin-brandenburg.de](http://www.statistik-berlin-brandenburg.de)  
mit aktuellen Daten, Pressemitteilungen, Statistischen Berichten zum kostenlosen Herunterladen, regionalstatistischen Informationen, Wahlstatistiken und -analysen sowie einem Überblick über das gesamte Leistungsspektrum des Amtes.

### Statistische Jahrbücher

mit einer Vielzahl von Tabellen aus nahezu allen Arbeitsgebieten der amtlichen Statistik.

### Statistische Berichte

mit Ergebnissen der einzelnen Statistiken in Tabellen in tiefer sachlicher Gliederung und Grafiken zur Veranschaulichung von Entwicklungen und Strukturen.

Mit dieser Reihe werden die bisherigen Veröffentlichungen Statistischer Berichte aus dem Landesbetrieb für Datenverarbeitung und Statistik Land Brandenburg sowie dem Statistischen Landesamt Berlin fortgesetzt.

## Datenangebot aus dem Sachgebiet

### Informationen zu dieser Veröffentlichung

Referat 34  
Tel. 0331 8173 - 1348/1351  
Tel. 030 9021 - 3313/3823  
Fax 030 9028 - 4029  
[unternehmen@statistik-bbb.de](mailto:unternehmen@statistik-bbb.de)

### Weitere Veröffentlichungen zum Thema

Statistische Berichte:

- Gewerbeanzeigen im Land Brandenburg, jährlich  
D I 2 – j
- Gewerbeanzeigen im Land Berlin monatlich  
D I 1 – m  
jährlich  
D I 2 – j

Statistisches Bundesamt:

- Unternehmen und Arbeitsstätten  
Fachserie 2, Reihe 5