

# Statistischer Bericht

D I 1 – m 01 / 14

┌ Gewerbeanzeigen  
im **Land Berlin**  
**Januar 2014**

## Impressum

**Statistischer Bericht**  
D I 1 – m 01 / 14

Erscheinungsfolge: monatlich  
Erschienen im **April 2014**

### Preis

pdf-Version: kostenlos  
Excel-Version: kostenlos  
Druck-Version: 7,- EUR

## Herausgeber

**Amt für Statistik** Berlin-Brandenburg  
Behlertstraße 3a  
14467 Potsdam  
info@statistik-bbb.de  
www.statistik-berlin-brandenburg.de

Tel. 0331 8173 - 1777  
Fax 030 9028 - 4091

## Zeichenerklärung

0 weniger als die Hälfte von 1  
in der letzten besetzten Stelle,  
jedoch mehr als nichts  
– nichts vorhanden  
... Angabe fällt später an  
( ) Aussagewert ist eingeschränkt  
/ Zahlenwert nicht sicher genug  
• Zahlenwert unbekannt oder  
geheim zu halten  
x Tabellenfach gesperrt  
p vorläufige Zahl  
r berichtigte Zahl  
s geschätzte Zahl

**Amt für Statistik** Berlin-Brandenburg,  
Potsdam, 2014



*Dieses Werk ist unter einer Creative Commons Lizenz vom Typ Namensnennung 3.0 Deutschland zugänglich. Um eine Kopie dieser Lizenz einzusehen, konsultieren Sie <http://creativecommons.org/licenses/by/3.0/de/>*

## Inhaltsverzeichnis

	Seite	Seite
<b>Vorbemerkungen</b>	<b>4</b>	
<b>Grafiken</b>		
1 Gewerbeanmeldungen und Betriebsgründungen in Berlin seit Januar 2011.....	7	
2 Gewerbeabmeldungen und Betriebsaufgaben in Berlin seit Januar 2011.....	7	
3 Betriebsgründungen und -aufgaben in Berlin im Januar 2014 nach Wirtschaftsabschnitten.....	8	
4 Gewerbean- und Gewerbeabmeldungen in Berlin im Januar 2014 nach Bezirken.....	8	
<b>Tabellen</b>		
Übersicht: Gewerbeanzeigen in Berlin von 1997 bis Januar 2014.....	9	7 Vollständige Aufgaben sowie Gewerbetreibende in Berlin im Januar 2014 nach Wirtschaftsbereichen.....
1 Gewerbeanmeldungen in Berlin im Januar 2014 nach Wirtschaftsbereichen.....	10	19
2 Gewerbeanmeldungen in Berlin im Januar 2014 nach Art der Niederlassung, der Rechtsform und bei Einzelunternehmen nach Geschlecht und Staatsangehörigkeit.....	12	8 Vollständige Aufgaben sowie Gewerbetreibende in Berlin im Januar 2014 nach der Rechtsform und bei Einzelunternehmen nach Geschlecht und Staatsangehörigkeit.....
3 Neugründungen sowie Gewerbetreibende in Berlin im Januar 2014 nach Wirtschaftsbereichen .....	13	21
4 Neugründungen sowie Gewerbetreibende in Berlin im Januar 2014 nach der Rechtsform und bei Einzelunternehmen nach Geschlecht und Staatsangehörigkeit.....	15	9 Gewerbeanmeldungen in Berlin im Januar 2014 nach Wirtschaftsabschnitten und Bezirken.....
5 Gewerbeabmeldungen in Berlin im Januar 2014 nach Wirtschaftsbereichen.....	16	22
6 Gewerbeabmeldungen in Berlin im Januar 2014 nach Art der Niederlassung, der Rechtsform und bei Einzelunternehmen nach Geschlecht und Staatsangehörigkeit.....	18	10 Gewerbeabmeldungen in Berlin im Januar 2014 nach Wirtschaftsabschnitten und Bezirken.....
		22

## Vorbemerkungen

### Allgemeine Angaben zur Statistik

- **Bezeichnung der Statistik**

Gewerbeanzeigenstatistik, EVAS-Nr.: 523 11

- **Berichtszeitraum**

monatlich

- **Erhebungstermin**

laufend

- **Periodizität**

seit 1996 monatlich

- **regionale Gliederung**

Berlin und Bezirke in Standardveröffentlichungen

- **Grundgesamtheit**

Gewerbetreibende

- **Erhebungseinheiten**

Alle juristischen und alle natürlichen Personen, die nach § 14 Gewerbeordnung verpflichtet sind, Aufnahme, Änderung oder Aufgabe einer gewerblichen Tätigkeit der zuständigen Behörde anzuzeigen.

- **Rechtsgrundlagen**

Gewerbeordnung (GewO) vom 1. Januar 1987 (BGBl. I S. 425), in der geltenden Fassung.

Gesetz über die Statistik für Bundeszwecke (Bundesstatistikgesetz - BStatG) vom 22. Januar 1987 (BGBl. I S. 462, 565), in der geltenden Fassung.

- **Geheimhaltung und Datenschutz**

Die erhobenen Einzelangaben werden nach § 16 Bundesstatistikgesetz grundsätzlich geheim gehalten. Nur in ausdrücklich gesetzlichen Ausnahmefällen dürfen Einzelangaben übermittelt werden. Die Namen und Adressen der Befragten werden in keinem Fall an Dritte weitergegeben. Nach § 16 Abs. 6 Bundesstatistikgesetz ist es möglich, den Hochschulen oder sonstigen Einrichtungen mit der Aufgabe unabhängiger wissenschaftlicher Forschung für die Durchführung wissenschaftlicher Vorhaben Einzelangaben dann zur Verfügung zu stellen, wenn diese so anonymisiert sind, dass sie nur mit einem unverhältnismäßig großen Aufwand an Zeit, Kosten und Arbeitskraft dem Befragten oder Betroffenen zugeordnet werden können. Die Pflicht zur Geheimhaltung besteht auch für Personen, die Empfänger von Einzelangaben sind.

### Zweck und Ziele der Statistik

- **Erhebungsinhalte**

Die Gewerbeanzeigenstatistik liefert Informationen über die Zahl der Gewerbean- und -abmeldungen nach Wirtschaftsbereichen, Rechtsformen, Zahl der tätigen Personen und Bundesländern. Außerdem werden Geschlecht und Staatsangehörigkeit der Gewerbetreibenden ermittelt. Die An- und Abmeldungen werden danach unterschieden, welche Gründe maßgeblich waren.

- **Zweck der Statistik**

Die Gewerbeanzeigenstatistik hat die Aufgabe, zum einen über das Meldegeschehen in seiner Gesamtheit zu informieren, aber auch Existenzgründungen und Stilllegungen von Unternehmen und Betrieben statistisch abzubilden.

- **Hauptnutzer der Statistik**

Alle Bezirksverwaltungen in Berlin; Senatsverwaltung für Wirtschaft, Arbeit und Frauen; Bundesministerium für Wirtschaft; Deutsche Bundesbank; Bankgesellschaft Berlin; Industrie- und Handelskammer; Handwerkskammer; Hotel- und Gaststättenverband Berlin; Deutscher Gewerkschaftsbund; Verband der Creditreform; Institut für Mittelstandsforschung; Institut für Wirtschaftsforschung Halle; Universität Mainz; Fachhochschule für Wirtschaft; Berliner Institut für vergleichende Sozialforschung; Schülerinnen und Schüler; Studentinnen und Studenten; Medien.

- **Einbeziehung der Nutzer**

Die Tabellen entsprechen dem Aufbau der Bundesveröffentlichungen. Regionale Nutzerwünsche wurden berücksichtigt.

### Erhebungsmethodik

- **Art der Datengewinnung**

Die Gewerbeanzeigenstatistik wird wie eine Sekundärstatistik auf der Basis der in der Verwaltung erstellten Gewerbemeldungen durchgeführt. Um Aufschluss über die Zahl und Art der in einem Bezirk ansässigen Gewerbebetriebe zu erhalten, sind Gewerbetreibende gesetzlich verpflichtet, meldepflichtige Vorgänge dem zuständigen Gewerbeamt anzuzeigen. Die Kopien dieser An- und Abmeldungen werden statistisch ausgewertet. Seit 2006 werden die Gewerbeummeldungen von der amtlichen Statistik nicht mehr ausgewertet.

- **Erhebungsinstrumente und Berichtsweg**

Die Meldungen der Gewerbeämter in Berlin gegenüber dem Amt für Statistik erfolgen auf elektronischem Wege.

- **Belastung der Auskunftspflichtigen**

Die Erstattung der Gewerbeanzeige dient primär den Bezirken zur Gewerbeüberwachung. Durch die Verwendung von Kopien dieser Anzeigen entsteht für die Auskunftspflichtigen durch die Statistik keinerlei zusätzliche Belastung. Gemäß Artikel 11 des Ersten Gesetzes zum Abbau bürokratischer Hemmnisse insbesondere in der mittelständischen Wirtschaft vom 22. August 2006 wurde ab September 2006 die Auswertung der Gewerbeummeldungen eingestellt.

- **Dokumentation des Fragebogens**

Die Gewerbeanzeige ist gleichzeitig das Erhebungsfeld. Diese Formulare sind Bestandteil der Gewerbeordnung. Die Anzeigenden sind verpflichtet, den Inhalt der Vordrucke zu beantworten. Bei der elektronischen Verarbeitung der Anzeigen bei den Bezirken kann vom vorgegebenen Format der Muster, jedoch nicht vom Inhalt, abgewichen werden.

### Genauigkeit

- **Qualitative Gesamtbewertung der Genauigkeit**

Die Gewerbeanzeigenstatistik ist eine Totalerhebung, die sichere Informationen über die Aufnahme, Beendigung und Änderung gewerblicher Tätigkeiten und deren Anlässe liefert. Nicht der Gewerbeordnung unterliegen – und sind daher auch nicht in die Statistik einbezogen – die Freien Berufe, die Urproduktion wie Land- und Forstwirtschaft oder Bergbau sowie die Versicherungen.

- **Nichtstichprobenbedingte Fehler**

Die Beschreibung der wirtschaftlichen Tätigkeit erschwert die genaue Zuordnung nach der Klassifikation der Wirtschaftszweige. Angesichts von ca. 90 000 Anzeigen pro Jahr in Berlin sind Rückfragen daher nur in besonderen Fällen wirtschaftlich vertretbar.

- **Aktualität und Pünktlichkeit**

Gegenwärtig werden die Quartals- und Jahresergebnisse der Gewerbeanzeigenstatistik spätestens 10 Wochen nach Ende des Berichtszeitraums in Form einer Pressemitteilung veröffentlicht. Ca. 12 Wochen nach Ende des Berichtszeitraums werden die monatlichen Statistischen Berichte erstellt, der Jahresbericht und die Internetpräsenz werden im ersten Halbjahr des folgenden Kalenderjahres veröffentlicht. Die Angaben sind endgültig, eine nachträgliche Korrektur erfolgt nicht.

- **Zeitliche und räumliche Vergleichbarkeit**

Die Ergebnisse können mit dem entsprechenden Vorjahreszeitraum verglichen werden. Einschränkungen gibt es vor allem bei Änderung der Systematik wie z.B. der Klassifikation der Wirtschaftszweige. Der Bericht enthält Angaben, die alle Statistischen Landesämter für ihren Bereich unter gleicher Kennziffer veröffentlichen. Durch die Neuordnung der Klassifikation der Wirtschaftszweige (WZ2003) zur WZ2008 im Jahr 2008 ist die Vergleichbarkeit zu den Vorjahren eingeschränkt.

- **Bezüge zu anderen Erhebungen**

keine

- **Weitere Informationsquellen**

- **Publikationswege**

Der Inhalt dieses Berichtes kann auf Wunsch auch per E-Mail versandt werden.

- **Kontakt**

Fachbereich Gewerbeanzeigen am Standort Berlin:  
Referat 34B

Telefon 030 9021 - 3313/3823

Telefax 030 9028 - 4029

E-Mail: [unternehmen@statistik-bbb.de](mailto:unternehmen@statistik-bbb.de)

Fachbereich Gewerbeanzeigen am Standort Potsdam:  
Referat 34P

Telefon 0331 8173 - 1348/1351

Telefax 030 9028 - 4029

E-Mail: [unternehmen@statistik-bbb.de](mailto:unternehmen@statistik-bbb.de)

- **weiterführende Veröffentlichungen**

Ergebnisse für das gesamte Bundesgebiet werden in der Fachserie 2, Reihe 5 "Unternehmen und Arbeitsstätten" des Statistischen Bundesamtes veröffentlicht.

1. Heymann, T.: Gewerbeanzeigen – In Berlin und Brandenburg; Zeitschrift für amtliche Statistik Berlin Brandenburg, Heft 5+6 /2010, S. 46.
2. Heymann, T.: 15 Jahre nach der Wende in Berlin aus statistischer Sicht; "Berliner Statistik" - Monatsschrift 2005, Heft 10, S. 363.
3. Heymann, T.: Gewerbeanzeigen in den 12 Bezirken von Berlin von 1991 bis 2002 "Berliner Statistik" - Monatsschrift 2004, Heft 1 bis Heft 12.

4. Heymann, T.: Statistik der Gewerbeanzeigen durch Änderung der Gewerbeordnung aufgewertet; "Berliner Statistik" - Monatsschrift 2003, Heft 3, S. 108.

## **Merkmale, Indizes und Klassifikationen**

- **Gewerbeanmeldungen**

Die Neugründung eines Betriebes; die Wiedereröffnung eines Betriebes nach Verlegung (Zuzug); die Gründung eines Betriebes nach dem Umwandlungsgesetz; die Änderung der Rechtsform; der Eintritt von Gesellschaftern und die Übernahme durch Erbfolge, Kauf oder Pacht eines Betriebes.

- **Gewerbeabmeldungen**

Die vollständige Aufgabe eines Betriebes; die Verlagerung eines Betriebes in ein anderes Bundesland (Fortzug); die Abmeldung eines Betriebes nach dem Umwandlungsgesetz; die Änderung der Rechtsform; der Austritt von Gesellschaftern und die Übergabe durch Erbfolge, Kauf oder Pacht eines Betriebes.

- **Gewerbeummeldungen**

Die Änderung oder Erweiterung der wirtschaftlichen Tätigkeit des Betriebes; die Verlegung eines Betriebes innerhalb Berlins oder sonstige Veränderungen (Namensänderung, Nebenerwerb).

- **Betrieb / Betriebsstätte**

Die Gewerbeordnung gestattet den gleichzeitigen Betrieb eines oder verschiedener Gewerbe in einer oder mehreren Betriebs- oder Verkaufsstätten. Betriebs- oder Verkaufsstätten können Hauptniederlassungen, Zweigniederlassungen oder unselbständige Zweigstellen sein.

- **Hauptniederlassung**

Mittelpunkt des Geschäftsverkehrs eines Betriebes, der sich bei Personengesellschaften und juristischen Personen am Sitz des Unternehmens befindet. Er kann aber auch in der Wohnung des Gewerbetreibenden liegen.

- **Zweigniederlassung**

Betrieb mit selbständiger Organisation, selbständigen Betriebsmitteln und gesonderter Buchführung, dessen Leiter Geschäfte selbständig abzuschließen und durchzuführen befugt ist.

- **Unselbständige Zweigstellen**

Feste örtliche Anlagen oder Einrichtungen, die der Ausübung eines stehenden Gewerbes dienen (z.B. ein Auslieferungslager), jedoch nicht die Bedingungen einer Zweigniederlassung erfüllen.

- **Betriebsgründung**

Gründung einer Haupt-, Zweigniederlassung oder unselbständigen Zweigstelle durch eine natürliche oder juristische Person, die entweder im Handels-, Vereins- oder Genossenschaftsregister eingetragen ist oder die Handwerks-eigenschaft besitzt oder mindestens einen Arbeitnehmer beschäftigt.

- **Sonstige Neugründung**

Gründung einer Hauptniederlassung durch einen Minderkaufmann (Kleingewerbe), der also in keinem Register eingetragen ist, der keine Handwerkskarte besitzt und

keine Arbeitnehmer beschäftigt. Gründung eines Gewerbes, das im Nebenerwerb betrieben wird oder Meldung der Gründung einer Niederlassung ohne Angabe von Beschäftigten.

#### • **Übernahme**

Umfasst den Kauf oder die Pacht eines Betriebes, den Eintritt der Erbfolge, der Rechtsformänderung sowie Gesellschaftereintritte.

#### • **Umwandlung**

Die Umwandlung nach dem Umwandlungsgesetz umfasst die Verschmelzung mehrerer Betriebe zu einem, die Aufspaltung eines Betriebes in mehrere Betriebe sowie die Aufspaltung oder Ausgliederung von Betriebsteilen mit dem Ziel der Neugründung.

#### • **Betriebsaufgabe**

Vollständige Aufgabe eines Betriebes der von einer juristischen oder natürlichen Person geführt wurde. Bei der natürlichen Person ist Voraussetzung, dass sie im Handelsregister eingetragen war oder zuletzt mindestens einen Arbeitnehmer beschäftigt hat.

#### • **Sonstige Stilllegung**

Vollständige Aufgabe einer Hauptniederlassung eines Kleingewerbetreibenden, der nicht im Handelsregister eingetragen war und keine Arbeitnehmer beschäftigte bzw. der ein Gewerbe im Nebenerwerb betrieb.

#### • **Übergabe**

Umfasst den Verkauf oder die Verpachtung eines Betriebes, den Antritt der Erbfolge, der Rechtsformänderungen sowie Gesellschafteraustritte.

#### • **Klassifikationen**

Statistisches Bundesamt: Klassifikation der Wirtschaftszweige mit Erläuterungen, Ausgabe 2008 (WZ2008) Wiesbaden

AGS - Amtlicher Gemeindegchlüssel

Katalog Rechtsformen

Katalog des Staatsangehörigkeits- und Gebietsschlüssels

Katalog der Registergerichtsschlüssel

Amt für Statistik: Regionales Bezugssystem

EVAS - Einheitliches Verzeichnis amtlicher Statistiken

#### • **Merkmale und Ausprägungen**

Art der Meldung:

- Anmeldung
- Abmeldung

Datum der Meldung für:

- Anmeldung
- Abmeldung

Berichtsmonat und -jahr

Gemeindegchlüssel:

- AGS - Amtlicher Gemeindegchlüssel

Registergericht:

- Schlüsselnummer
- Postleitzahl

Art des Registers:

- Handelsregister A
- Handelsregister B
- Genossenschaftsregister
- Vereinsregister
- Partnerschaftsregister

Grad der Selbständigkeit:

- Hauptniederlassung
- Zweigniederlassung
- Unselbständige Zweigstelle
- Automatenaufstellbetrieb
- Reisegewerbe

Art des Betriebes in:

- Industrie
- Handwerk
- Handel
- Sonstiges

Rechtsform:

- Katalog der Rechtsformen

Angaben zum Betrieb:

- Zahl der geschäftsführenden Gesellschafter
- Aktuelle bzw. frühere Betriebsstätte, ggf. Hauptniederlassung

Handwerkskarte:

- Nein / Ja

Anzahl tätigen Personen (Voll-, Teilzeit) bei der:

- Anmeldung
- Abmeldung

Wirtschaftliche Tätigkeit:

- WZ2008

Angaben zur Person:

- Geschlecht

Staatsangehörigkeit

- Katalog des Staatsangehörigkeits- und des Gebietsschlüssels

Tätigkeit (vorerst / zuletzt) im Nebenerwerb:

- Ja / Nein

Grund der Anmeldung:

- Neugründung
- Wiedereröffnung nach Verlegung aus einem anderen Meldebezirk
- Gründung nach dem Umwandlungsgesetz
- Wechsel der Rechtsform
- Gesellschaftereintritt
- Erbfolge / Kauf / Pacht

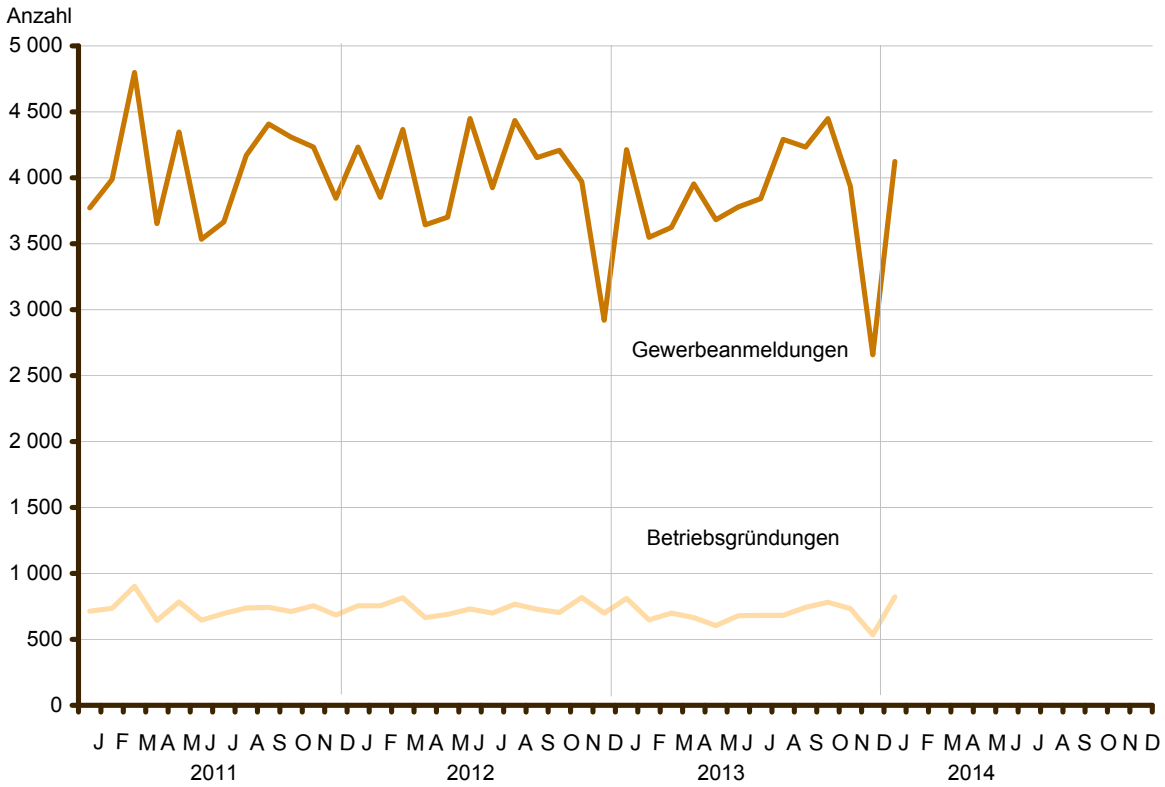
Grund der Abmeldung:

- Vollständige Aufgabe
- Verlegung in einen anderen Meldebezirk
- Aufgabe infolge des Umwandlungsgesetzes
- Wechsel der Rechtsform
- Gesellschafteraustritt
- Erbfolge / Verkauf / Verpachtung

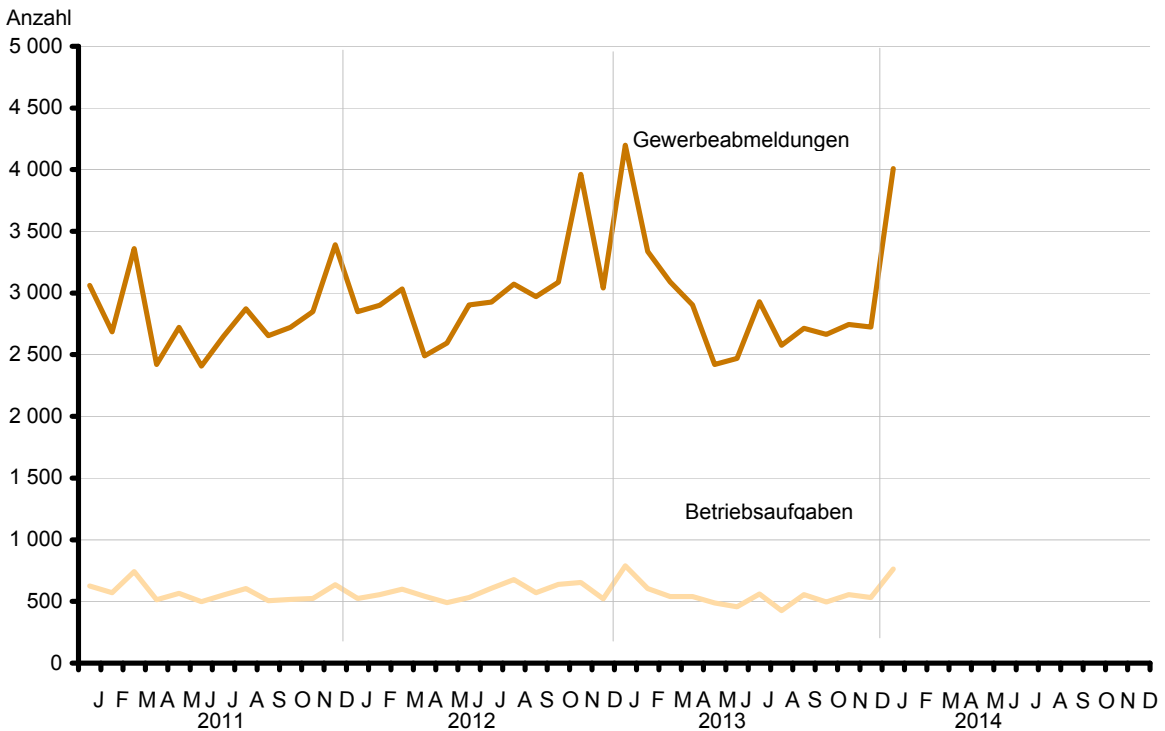
Ursache der Abmeldung:

- Keine Angabe
- Wirtschaftliche Schwierigkeiten
- Insolvenzverfahren
- Von Amts wegen
- Persönliche Gründe
- Betrieb wurde nie ausgeübt
- Verlegung in einen anderen Meldebezirk
- Übergabe wegen Verkauf / Verpachtung

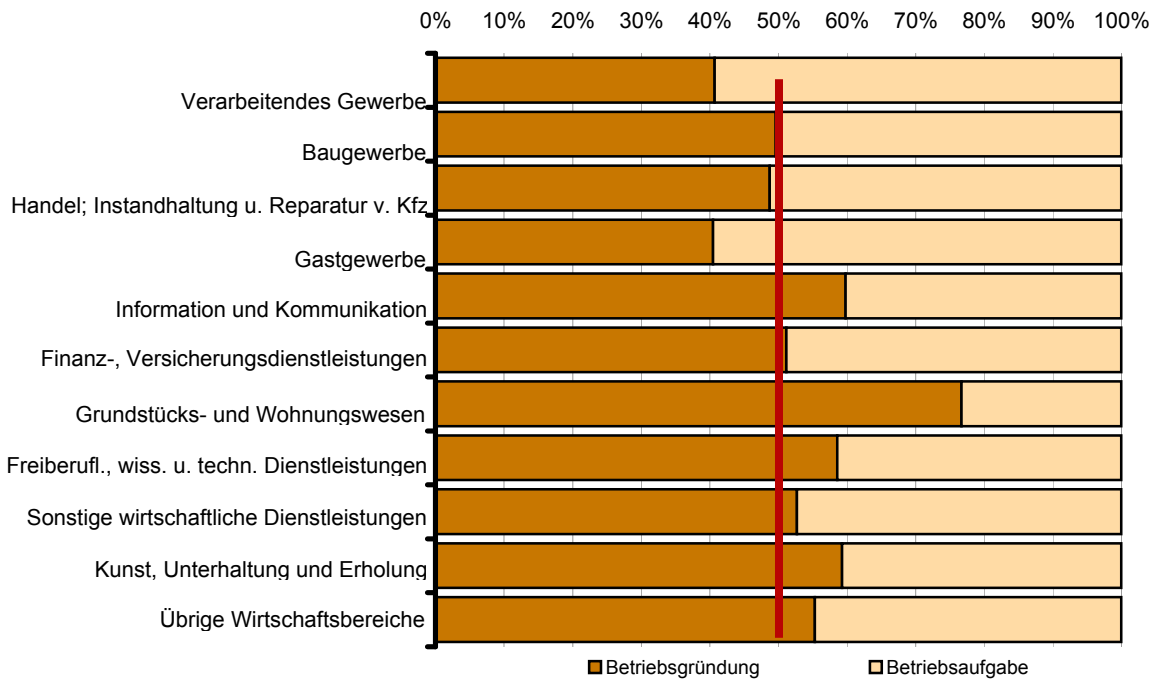
**1 Gewerbebeanmeldungen und Betriebsgründungen in Berlin seit Januar 2011**



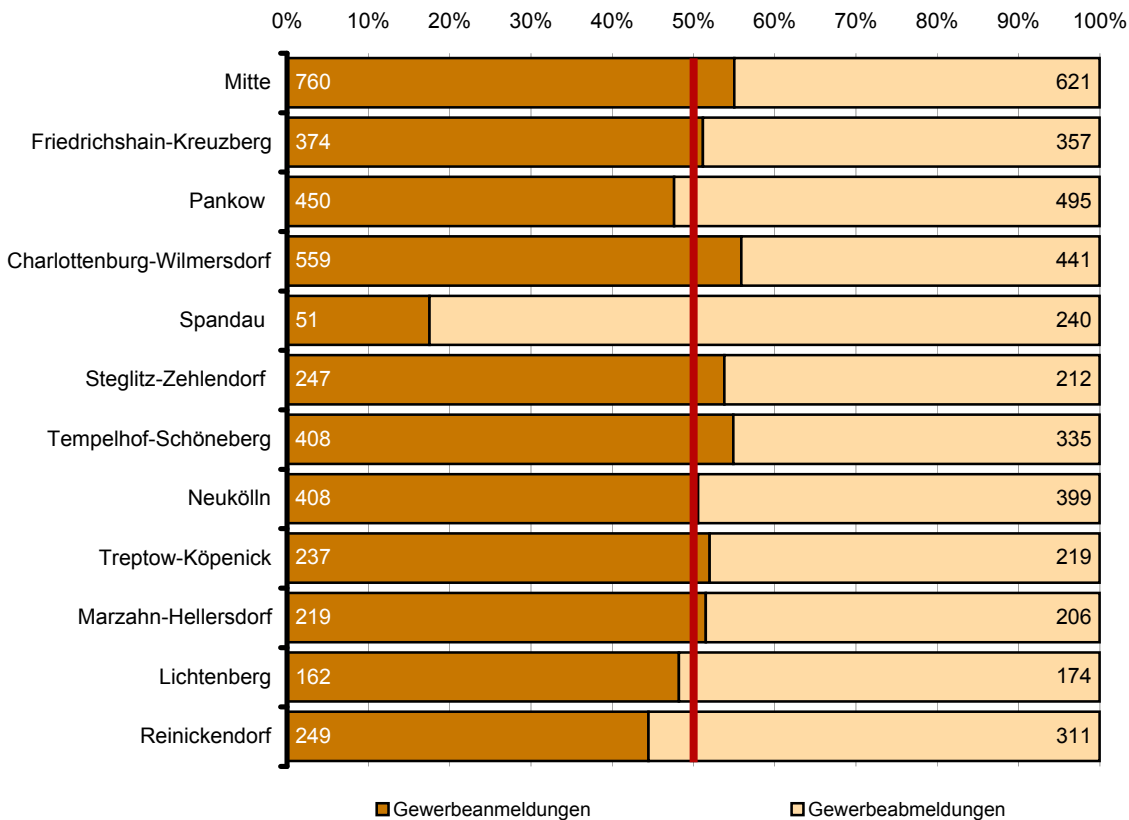
**2 Gewerbeabmeldungen und Betriebsaufgaben in Berlin seit Januar 2011**



### 3 Betriebsgründungen und -aufgaben in Berlin im Januar 2014 nach Wirtschaftsabschnitten



### 4 Gewerbean- und Gewerbeabmeldungen in Berlin im Januar 2014 nach Bezirken





## Übersicht: Gewerbeanzeigen in Berlin von 1997 bis Januar 2014

Jahr Monat	Anmeldungen		Ummeldungen <sup>2</sup>		Abmeldungen	
	insgesamt	darunter: Neu- errichtungen <sup>1</sup>	insgesamt	darunter: Veränderung der Betriebs- tätigkeit <sup>3</sup>	insgesamt	darunter: Aufgabe <sup>4</sup>
1997	41 360	33 392	12 923	4 711	36 913	26 651
1998	38 998	31 570	12 263	4 130	36 405	26 740
1999	35 346	30 288	11 070	3 650	33 780	27 186
2000	34 155	28 537	11 285	3 555	30 789	23 699
2001	31 414	26 208	9 737	2 927	26 893	21 060
2002	33 875	28 373	11 051	3 510	29 887	23 812
2003	37 374	32 008	10 436	2 577	29 654	24 423
2004	47 158	41 941	12 809	3 609	30 404	25 025
2005	44 015	39 289	15 615	4 187	32 833	28 126
2006	45 762	41 098	x	x	32 773	28 136
2007	44 290	39 423	x	x	32 782	28 244
2008	41 143	36 714	x	x	31 974	27 896
2009	44 951	40 089	x	x	33 848	29 521
2010	47 300	42 722	x	x	31 626	27 441
2011	48 716	44 460	x	x	33 797	29 913
2012	48 072	44 228	x	x	36 600	32 913
2013	46 212	42 585	x	x	34 776	31 243
2013 Januar	4 214	3 781	x	x	4 198	3 756
Februar	3 549	3 237	x	x	3 338	2 990
März	3 624	3 331	x	x	3 089	2 846
April	3 953	3 660	x	x	2 904	2 630
Mai	3 683	3 390	x	x	2 422	2 185
Juni	3 780	3 496	x	x	2 470	2 177
Juli	3 842	3 568	x	x	2 930	2 634
August	4 292	3 996	x	x	2 577	2 316
September	4 233	3 941	x	x	2 714	2 399
Oktober	4 449	4 128	x	x	2 666	2 385
November	3 935	3 648	x	x	2 744	2 483
Dezember	2 658	2 409	x	x	2 724	2 442
2014 Januar	4 124	3 732	x	x	4 010	3 599
Februar						
März						
April						
Mai						
Juni						
Juli						
August						
September						
Oktober						
November						
Dezember						

1 Betriebsgründungen und sonstige Neuerrichtungen, ohne Zuzüge

2 ab September 2006 ist die Auswertung der Ummeldungen eingestellt (siehe Vorbemerkungen S. 4)

3 Änderung und/oder Erweiterung

4 ohne Verlagerungen; einschließlich Aufgabe einer Zweigniederlassung oder unselbständigen Zweigstelle

## 1 Gewerbeanmeldungen in Berlin im Januar 2014 nach Wirtschaftsbereichen

Wirtschaftsabschnitt	Wirtschaftsabteilung	Gewerbeanmeldungen insgesamt	Neuerrichtungen			Zuzug	Übernahme			
			insgesamt	Neugründung	Umwandlung		insgesamt	Rechtsformwechsel	Gesellschaftereintritt	Erbfolge/Kauf/Pacht
A	Land- und Forstwirtschaft, Fischerei	12	12	12	–	–	–	–	–	–
B	Bergbau und Gewinnung von Steinen und Erden	–	–	–	–	–	–	–	–	–
C	Verarbeitendes Gewerbe	130	114	114	–	5	11	2	5	4
10	Herstellung von Nahrungs- und Futtermitteln	18	16	16	–	–	2	–	1	1
11	Getränkeherstellung	–	–	–	–	–	–	–	–	–
13	Herstellung von Textilien	14	14	14	–	–	–	–	–	–
14	Herstellung von Bekleidung	11	11	11	–	–	–	–	–	–
16	Herstellung von Holz-, Flecht-, Korb- und Korkwaren (ohne Möbel)	2	2	2	–	–	–	–	–	–
18	Herstellung von Druckerzeugnissen; Vervielfältigung von bespielten Ton-, Bild- und Datenträgern	16	12	12	–	3	1	1	–	–
25	Herstellung von Metallerzeugnissen	10	9	9	–	–	1	–	1	–
26	Herstellung von Datenverarbeitungsgeräten, elektronischen und optischen Erzeugnissen	14	12	12	–	1	1	–	1	–
27	Herstellung von elektrischen Ausrüstungen	2	2	2	–	–	–	–	–	–
28	Maschinenbau	4	3	3	–	–	1	–	–	1
29	Herstellung von Kraftwagen und Kraftwagenteilen	–	–	–	–	–	–	–	–	–
31	Herstellung von Möbeln	4	3	3	–	–	1	–	1	–
D	Energieversorgung	4	4	4	–	–	–	–	–	–
E	Wasserversorgung; Abwasser- und Abfallentsorgung und Beseitigung von Umweltverschmutzungen	13	12	12	–	–	1	1	–	–
F	Baugewerbe	851	829	829	–	15	7	2	4	1
41	Hochbau	7	6	6	–	1	–	–	–	–
42	Tiefbau	3	2	2	–	1	–	–	–	–
43	Vorbereitende Baustellenarbeiten, Bauinstallation und sonstiges Ausbaugewerbe	841	821	821	–	13	7	2	4	1
G	Handel; Instandhaltung und Reparatur von Kraftfahrzeugen	766	667	662	5	17	82	23	13	46
45	Handel mit Kraftfahrzeugen; Instandhaltung und Reparatur von Kraftfahrzeugen	81	71	71	–	2	8	2	–	6
46	Großhandel (ohne Handel mit Kfz)	192	179	178	1	5	8	2	2	4
47	Einzelhandel (ohne Handel mit Kfz)	493	417	413	4	10	66	19	11	36
H	Verkehr und Lagerei	95	93	93	–	–	2	1	–	1
49	Landverkehr und Transport in Rohrfernleitungen	56	54	54	–	–	2	1	–	1
53	Post-, Kurier- und Expressdienste	26	26	26	–	–	–	–	–	–

**1 Gewerbeanmeldungen in Berlin im Januar 2014 nach Wirtschaftsbereichen**

Wirtschaftsabschnitt	Wirtschaftsabteilung	Gewerbeanmeldungen insgesamt	Neuerrichtungen			Zuzug	Übernahme			
			insgesamt	Neugründung	Umwandlung		insgesamt	Rechtsformwechsel	Gesellschaftereintritt	Erbfolge/Kauf/Pacht
			Anzahl							
I	Gastgewerbe	370	221	221	–	–	149	9	9	131
55	Beherbergung	23	19	19	–	–	4	1	1	2
56	Gastronomie	347	202	202	–	–	145	8	8	129
J	Information und Kommunikation	201	180	178	2	16	5	3	1	1
58	Verlagswesen	45	41	40	1	2	2	1	1	–
61	Telekommunikation	5	4	4	–	–	1	–	–	1
62	Erbringung von Dienstleistungen der Informationstechnologie	84	76	76	–	7	1	1	–	–
63	Informationsdienstleistungen	38	36	36	–	2	–	–	–	–
K	Erbringung von Finanz- und Versicherungsdienstleistungen	63	58	58	–	3	2	–	1	1
66	Mit Finanz- und Versicherungsdienstleistungen verbundene Tätigkeiten	53	49	49	–	2	2	–	1	1
L	Grundstücks- und Wohnungswesen	139	125	120	5	10	4	–	2	2
M	Erbringung von freiberuflichen, wissenschaftlichen und technischen Dienstleistungen	359	341	341	–	13	5	2	2	1
70	Verwaltung und Führung von Unternehmen und Betrieben, Unternehmensberatung	93	88	88	–	3	2	2	–	–
73	Werbung und Marktforschung	115	109	109	–	5	1	–	1	–
N	Erbringung von sonstigen wirtschaftlichen Dienstleistungen	435	418	417	1	7	10	4	3	3
77	Vermietung von beweglichen Sachen	23	20	20	–	1	2	1	–	1
78	Vermittlung und Überlassung von Arbeitskräften	11	10	10	–	1	–	–	–	–
79	Reisebüros, Reiseveranstalter und Erbringung sonstiger Reservierungsdienstleistungen	21	18	17	1	–	3	1	1	1
81	Gebäudebetreuung; Garten- und Landschaftsbau	215	209	209	–	2	4	1	2	1
P	Erziehung und Unterricht	42	39	39	–	2	1	1	–	–
Q	Gesundheits- und Sozialwesen	40	38	38	–	1	1	1	–	–
R	Kunst, Unterhaltung und Erholung	66	65	65	–	–	1	–	–	1
O+S	Öffentliche Verwaltung, Verteidigung; Sozialversicherung; Erbringung von sonstigen Dienstleistungen	538	516	516	–	12	10	–	1	9
<b>A-S</b>	<b>Insgesamt</b>	<b>4 124</b>	<b>3 732</b>	<b>3 719</b>	<b>13</b>	<b>101</b>	<b>291</b>	<b>49</b>	<b>41</b>	<b>201</b>

**2 Gewerbeanmeldungen in Berlin im Januar 2014 nach Art der Niederlassung, der Rechtsform und bei Einzelunternehmen nach Geschlecht und Staatsangehörigkeit**

Art der Niederlassung — Rechtsform — Geschlecht — Staatsangehörigkeit	Gewerbe- anmel- dungen ins- gesamt	Neuerrichtung			Zuzug	Übernahme			
		ins- gesamt	Neu- gründung	Um- wandlung		ins- gesamt	Rechts- form- wechsel	Gesell- schafter- eintritt	Erbfolge/ Kauf/ Pacht
Anzahl									
<b>Insgesamt</b>	<b>4 124</b>	<b>3 732</b>	<b>3 719</b>	<b>13</b>	<b>101</b>	<b>291</b>	<b>49</b>	<b>41</b>	<b>201</b>
nach der Art der Niederlassung									
Hauptniederlassung	3 863	3 513	3 506	7	99	251	28	40	183
Zweigniederlassung	45	41	41	–	–	4	–	–	4
Unselbständige Zweigstelle	216	178	172	6	2	36	21	1	14
nach der Rechtsform des Unternehmens									
Einzelunternehmen	3 265	3 030	3 029	1	62	173	9	–	164
Offene Handelsgesellschaft	10	5	5	–	–	5	1	2	2
Kommanditgesellschaft	1	1	1	–	–	–	–	–	–
Gesellschaft mit beschränkter Haftung & Co. KG	75	62	57	5	3	10	8	1	1
Gesellschaft des bürgerlichen Rechts	176	122	122	–	4	50	2	38	10
Aktiengesellschaft	8	6	6	–	1	1	1	–	–
Gesellschaft mit beschränkter Haftung (GmbH)	552	479	472	7	31	42	19	–	23
GmbH ohne UG (haftungsbeschränkt)	435	368	361	7	29	38	16	–	22
Unternehmergesellschaft (UG haftungsbeschränkt)	117	111	111	–	2	4	3	–	1
Private Company Limited by Shares	16	15	15	–	–	1	–	–	1
Genossenschaft	3	2	2	–	–	1	1	–	–
Eingetragener Verein	2	2	2	–	–	–	–	–	–
Sonstige Rechtsformen	16	8	8	–	–	8	8	–	–
Einzelunternehmer/-innen nach Geschlecht									
weiblich	949	869	869	–	15	65	1	–	64
männlich	2 316	2 161	2 160	1	47	108	8	–	100
Einzelunternehmer/-innen nach ausgewählter Staatsangehörigkeit									
deutsch	1 756	1 606	1 606	–	52	98	8	–	90
bulgarisch	108	97	97	–	4	7	1	–	6
griechisch	11	8	8	–	–	3	–	–	3
italienisch	25	23	23	–	–	2	–	–	2
polnisch	543	540	540	–	2	1	–	–	1
rumänisch	188	183	183	–	2	3	–	–	3
türkisch	178	145	145	–	–	33	–	–	33
ungarisch	32	32	32	–	–	–	–	–	–

### 3 Neugründungen sowie Gewerbetreibende in Berlin im Januar 2014 nach Wirtschaftsbereichen

Wirtschaftsabschnitt Wirtschaftsabteilung		Neugründungen						Gewerbetreibende <sup>1</sup>	
		ins- gesamt	Betriebsgründung			sonstige Neugründung		ins- gesamt	darunter weiblich
			ins- gesamt	Haupt- nieder- lassung	Zweignieder- lassung/un- selbständige Zweigstelle	ins- gesamt	darunter Neben- erwerb		
Anzahl									
A	Land- und Forstwirtschaft, Fischerei	12	3	2	1	9	2	14	6
B	Bergbau und Gewinnung von Steinen und Erden	–	–	–	–	–	–	–	–
C	Verarbeitendes Gewerbe	114	35	26	9	79	39	128	39
10	Herstellung von Nahrungs- und Futtermitteln	16	7	5	2	9	3	19	6
11	Getränkeherstellung	–	–	–	–	–	–	–	–
13	Herstellung von Textilien	14	6	4	2	8	5	17	7
14	Herstellung von Bekleidung	11	1	1	–	10	5	13	9
16	Herstellung von Holz-, Flecht-, Korb- und Korkwaren (ohne Möbel)	2	–	–	–	2	–	2	–
18	Herstellung von Druckerzeug- nissen; Vervielfältigung von bespielten Ton-, Bild- und Datenträgern	12	1	1	–	11	9	12	1
25	Herstellung von Metallerzeugnissen	9	3	3	–	6	3	9	2
26	Herstellung von Datenverarbeitungs- geräten, elektronischen und optischen Erzeugnissen	12	6	5	1	6	1	13	1
27	Herstellung von elektrischen Ausrüstungen	2	–	–	–	2	1	2	–
28	Maschinenbau	3	2	1	1	1	1	5	1
29	Herstellung von Kraftwagen und Kraftwagenteilen	–	–	–	–	–	–	–	–
31	Herstellung von Möbeln	3	–	–	–	3	–	3	–
D	Energieversorgung	4	1	1	–	3	–	4	–
E	Wasserversorgung; Abwasser- und Abfallentsorgung und Beseitigung von Umweltverschmutzungen	12	2	2	–	10	2	12	4
F	Baugewerbe	829	61	55	6	768	29	840	21
41	Hochbau	6	4	3	1	2	2	9	–
42	Tiefbau	2	1	1	–	1	–	2	–
43	Vorbereitende Baustellenarbeiten, Bauinstallation und sonstiges Ausbaugewerbe	821	56	51	5	765	27	829	21
G	Handel; Instandhaltung und Reparatur von Kraftfahrzeugen	662	209	126	83	453	201	763	224
45	Handel mit Kraftfahrzeugen; Instandhaltung und Reparatur von Kraftfahrzeugen	71	16	10	6	55	17	73	8
46	Großhandel (ohne Handel mit Kfz)	178	47	37	10	131	61	201	60
47	Einzelhandel (ohne Handel mit Kfz)	413	146	79	67	267	123	489	156
H	Verkehr und Lagerei	93	19	12	7	74	19	102	13
49	Landverkehr und Transport in Rohrfernleitungen	54	9	7	2	45	12	59	9
53	Post-, Kurier- und Expressdienste	26	3	2	1	23	6	29	1

### 3 Neugründungen sowie Gewerbetreibende in Berlin im Januar 2014 nach Wirtschaftsbereichen

Wirtschaftsabschnitt Wirtschaftsabteilung		Neugründungen						Gewerbetreibende <sup>1</sup>	
		ins- gesamt	Betriebsgründung			sonstige Neugründung		ins- gesamt	darunter weiblich
			ins- gesamt	Haupt- nieder- lassung	Zweignieder- lassung/un- selbständige Zweigstelle	ins- gesamt	darunter Neben- erwerb		
Anzahl									
I	Gastgewerbe	221	85	63	22	136	25	249	73
55	Beherbergung	19	7	6	1	12	4	21	8
56	Gastronomie	202	78	57	21	124	21	228	65
J	Information und Kommunikation	178	55	49	6	123	73	210	36
58	Verlagswesen	40	12	11	1	28	15	46	10
61	Telekommunikation	4	2	1	1	2	–	5	1
62	Erbringung von Dienstleistungen der Informationstechnologie	76	23	21	2	53	32	90	12
63	Informationsdienstleistungen	36	9	7	2	27	17	40	8
K	Erbringung von Finanz- und Versicherungsdienstleistungen	58	22	19	3	36	13	74	9
66	Mit Finanz- und Versicherungs- dienstleistungen verbundene Tätigkeiten	49	17	14	3	32	10	56	7
L	Grundstücks- und Wohnungswesen	120	69	62	7	51	19	146	30
M	Erbringung von freiberuflichen, wissenschaftlichen und technischen Dienstleistungen	341	82	65	17	259	153	378	119
70	Verwaltung und Führung von Unternehmen und Betrieben, Unternehmensberatung	88	34	26	8	54	24	105	21
73	Werbung und Marktforschung	109	10	8	2	99	66	116	50
N	Erbringung von sonstigen wirtschaftlichen Dienstleistungen	417	59	47	12	358	147	439	169
77	Vermietung von beweglichen Sachen	20	5	4	1	15	9	22	5
78	Vermittlung und Überlassung von Arbeitskräften	10	2	1	1	8	3	11	5
79	Reisebüros, Reiseveranstalter und Erbringung sonstiger Reservierungsdienstleistungen	17	4	3	1	13	8	22	11
81	Gebäudebetreuung; Garten- und Landschaftsbau	209	26	22	4	183	50	218	82
P	Erziehung und Unterricht	39	12	7	5	27	13	46	21
Q	Gesundheits- und Sozialwesen	38	11	5	6	27	18	43	17
R	Kunst, Unterhaltung und Erholung	65	16	7	9	49	28	71	22
O+S	Öffentliche Verwaltung, Verteidigung; Sozialversicherung; Erbringung von sonstigen Dienstleistungen	516	82	62	20	434	220	547	273
<b>A-S</b>	<b>Insgesamt</b>	<b>3 719</b>	<b>823</b>	<b>610</b>	<b>213</b>	<b>2 896</b>	<b>1 001</b>	<b>4 066</b>	<b>1 076</b>

<sup>1</sup> anzeigepflichtige Personen, die eine Neugründung vorgenommen haben

**4 Neugründungen sowie Gewerbetreibende in Berlin im Januar 2014 nach der Rechtsform und bei Einzelunternehmen nach Geschlecht und Staatsangehörigkeit**

Rechtsform — Geschlecht — Staatsangehörigkeit	Neugründungen						Gewerbetreibende <sup>1</sup>	
	ins- gesamt	Betriebsgründung			sonstige Neugründung		ins- gesamt	darunter weiblich
		ins- gesamt	Haupt- nieder- lassung	Zweignieder- lassung/un- selbständige Zweigstelle	ins- gesamt	darunter Neben- erwerb		
	Anzahl							
<b>Insgesamt</b>	<b>3 719</b>	<b>823</b>	<b>610</b>	<b>213</b>	<b>2 896</b>	<b>1 001</b>	<b>4 066</b>	<b>1 076</b>
	nach der Rechtsform des Unternehmens							
Einzelunternehmen	3 029	201	147	54	2 828	933	3 029	869
Offene Handelsgesellschaft	5	5	5	–	–	–	9	3
Kommanditgesellschaft	1	1	1	–	–	–	1	1
Gesellschaft mit beschränkter Haftung & Co. KG	57	57	39	18	–	–	91	13
Gesellschaft des bürgerlichen Rechts	122	82	78	4	40	40	265	80
Aktiengesellschaft	6	6	3	3	–	–	–	–
Gesellschaft mit beschränkter Haftung (GmbH)	472	444	332	112	28	28	640	103
GmbH ohne UG (haftungsbeschränkt)	361	351	242	109	10	10	519	83
Unternehmergeellschaft (UG haftungsbeschränkt)	111	93	90	3	18	18	121	20
Private Company Limited by Shares	15	15	2	13	–	–	20	5
Genossenschaft	2	2	–	2	–	–	5	1
Eingetragener Verein	2	2	2	–	–	–	4	–
Sonstige Rechtsformen	8	8	1	7	–	–	2	1
	Einzelunternehmer/-innen nach Geschlecht							
weiblich	869	57	45	12	812	405	x	x
männlich	2 160	144	102	42	2 016	528	x	x
	Einzelunternehmer/-innen nach ausgewählter Staatsangehörigkeit							
deutsch	1 606	130	91	39	1 476	766	1 606	558
bulgarisch	97	4	3	1	93	1	97	34
griechisch	8	1	1	–	7	1	8	3
italienisch	23	2	2	–	21	7	23	8
polnisch	540	3	2	1	537	19	540	61
rumänisch	183	11	11	–	172	8	183	35
türkisch	145	24	21	3	121	30	145	33
ungarisch	32	–	–	–	32	5	32	4

<sup>1</sup> anzeigepflichtige Personen, die eine Neugründung vorgenommen haben

## 5 Gewerbeabmeldungen in Berlin im Januar 2014 nach Wirtschaftsbereichen

Wirtschaftsabschnitt	Wirtschaftsabteilung	Gewerbeabmeldungen insgesamt	Aufgabe			Fortzug	Übergabe			
			insgesamt	vollständige Aufgabe	Umwandlung		insgesamt	Rechtsformwechsel	Gesellschafteraustritt	Erbfolge/Verkauf/Verpachtung
			Anzahl							
A	Land- und Forstwirtschaft, Fischerei	4	4	4	–	–	–	–	–	–
B	Bergbau und Gewinnung von Steinen und Erden	–	–	–	–	–	–	–	–	–
C	Verarbeitendes Gewerbe	148	124	124	–	6	18	2	10	6
10	Herstellung von Nahrungs- und Futtermitteln	22	18	18	–	1	3	–	–	3
11	Getränkeherstellung	1	1	1	–	–	–	–	–	–
13	Herstellung von Textilien	17	14	14	–	–	3	–	1	2
14	Herstellung von Bekleidung	8	7	7	–	–	1	–	–	1
16	Herstellung von Holz-, Flecht-, Korb- und Korkwaren (ohne Möbel)	4	4	4	–	–	–	–	–	–
18	Herstellung von Druckerzeugnissen; Vervielfältigung von bespielten Ton-, Bild- und Datenträgern	5	3	3	–	1	1	–	1	–
25	Herstellung von Metallerzeugnissen	7	7	7	–	–	–	–	–	–
26	Herstellung von Datenverarbeitungsgeräten, elektronischen und optischen Erzeugnissen	15	12	12	–	3	–	–	–	–
27	Herstellung von elektrischen Ausrüstungen	2	2	2	–	–	–	–	–	–
28	Maschinenbau	3	3	3	–	–	–	–	–	–
29	Herstellung von Kraftwagen und Kraftwagenteilen	2	2	2	–	–	–	–	–	–
31	Herstellung von Möbeln	2	2	2	–	–	–	–	–	–
D	Energieversorgung	11	11	11	–	–	–	–	–	–
E	Wasserversorgung; Abwasser- und Abfallentsorgung und Beseitigung von Umweltverschmutzungen	45	41	41	–	2	2	1	–	1
F	Baugewerbe	729	689	687	2	19	21	4	16	1
41	Hochbau	14	11	10	1	–	3	1	2	–
42	Tiefbau	3	3	3	–	–	–	–	–	–
43	Vorbereitende Baustellenarbeiten, Bauinstallation und sonstiges Ausbaugewerbe	712	675	674	1	19	18	3	14	1
G	Handel; Instandhaltung und Reparatur von Kraftfahrzeugen	895	788	786	2	19	88	26	20	42
45	Handel mit Kraftfahrzeugen; Instandhaltung und Reparatur von Kraftfahrzeugen	108	97	97	–	1	10	3	4	3
46	Großhandel (ohne Handel mit Kfz)	199	179	178	1	6	14	3	4	7
47	Einzelhandel (ohne Handel mit Kfz)	588	512	511	1	12	64	20	12	32
H	Verkehr und Lagerei	146	136	136	–	3	7	3	3	1
49	Landverkehr und Transport in Rohrfernleitungen	83	78	78	–	1	4	2	2	–
53	Post-, Kurier- und Expressdienste	45	42	42	–	1	2	–	1	1



5 Gewerbeabmeldungen in Berlin im Januar 2014 nach Wirtschaftsbereichen

Wirtschaftsabschnitt	Wirtschaftsabteilung	Gewerbeabmeldungen insgesamt	Aufgabe			Fortzug	Übergabe			
			insgesamt	vollständige Aufgabe	Umwandlung		insgesamt	Rechtsformwechsel	Gesellschafteraustritt	Erbfolge/Verkauf/Verpachtung
I	Gastgewerbe	376	271	271	–	2	103	5	27	71
55	Beherbergung	28	24	24	–	–	4	–	2	2
56	Gastronomie	348	247	247	–	2	99	5	25	69
J	Information und Kommunikation	157	134	134	–	10	13	5	7	1
58	Verlagswesen	25	18	18	–	4	3	2	1	–
61	Telekommunikation	5	2	2	–	1	2	1	–	1
62	Erbringung von Dienstleistungen der Informationstechnologie	74	68	68	–	3	3	2	1	–
63	Informationsdienstleistungen	22	20	20	–	1	1	–	1	–
K	Erbringung von Finanz- und Versicherungsdienstleistungen	125	108	106	2	13	4	3	–	1
66	Mit Finanz- und Versicherungsdienstleistungen verbundene Tätigkeiten	118	101	99	2	13	4	3	–	1
L	Grundstücks- und Wohnungswesen	80	73	67	6	5	2	1	1	–
M	Erbringung von freiberuflichen, wissenschaftlichen und technischen Dienstleistungen	308	289	289	–	10	9	5	4	–
70	Verwaltung und Führung von Unternehmen und Betrieben, Unternehmensberatung	84	78	78	–	5	1	1	–	–
73	Werbung und Marktforschung	123	117	117	–	2	4	1	3	–
N	Erbringung von sonstigen wirtschaftlichen Dienstleistungen	486	461	460	1	5	20	1	12	7
77	Vermietung von beweglichen Sachen	24	18	17	1	–	6	–	4	2
78	Vermittlung und Überlassung von Arbeitskräften	16	15	15	–	1	–	–	–	–
79	Reisebüros, Reiseveranstalter und Erbringung sonstiger Reservierungsdienstleistungen	23	19	19	–	–	4	–	1	3
81	Gebäudebetreuung; Garten- und Landschaftsbau	293	288	288	–	–	5	–	4	1
P	Erziehung und Unterricht	26	20	20	–	1	5	1	2	2
Q	Gesundheits- und Sozialwesen	33	30	30	–	1	2	–	2	–
R	Kunst, Unterhaltung und Erholung	52	51	51	–	–	1	–	1	–
O+S	Öffentliche Verwaltung, Verteidigung; Sozialversicherung; Erbringung von sonstigen Dienstleistungen	389	369	369	–	9	11	2	6	3
<b>A-S</b>	<b>Insgesamt</b>	<b>4 010</b>	<b>3 599</b>	<b>3 586</b>	<b>13</b>	<b>105</b>	<b>306</b>	<b>59</b>	<b>111</b>	<b>136</b>

**6 Gewerbeabmeldungen in Berlin im Januar 2014 nach Art der Niederlassung, der Rechtsform und bei Einzelunternehmen nach Geschlecht und Staatsangehörigkeit**

Art der Niederlassung — Rechtsform — Geschlecht — Staatsangehörigkeit	Gewerbeabmeldungen insgesamt	Aufgabe			Fortzug	Übergabe			
		insgesamt	vollständige Aufgabe	Umwandlung		insgesamt	Rechtsformwechsel	Gesellschafteraustritt	Erbfolge/Verkauf/Verpachtung
Anzahl									
<b>Insgesamt</b>	<b>4 010</b>	<b>3 599</b>	<b>3 586</b>	<b>13</b>	<b>105</b>	<b>306</b>	<b>59</b>	<b>111</b>	<b>136</b>
nach der Art der Niederlassung									
Hauptniederlassung	3 766	3 404	3 393	11	100	262	37	104	121
Zweigniederlassung	28	25	25	–	1	2	–	1	1
Unselbständige Zweigstelle	216	170	168	2	4	42	22	6	14
nach der Rechtsform des Unternehmens									
Einzelunternehmen	3 243	3 023	3 020	3	74	146	25	–	121
Offene Handelsgesellschaft	25	12	12	–	–	13	2	10	1
Kommanditgesellschaft	10	10	10	–	–	–	–	–	–
Gesellschaft mit beschränkter Haftung & Co. KG	61	55	47	8	2	4	1	2	1
Gesellschaft des bürgerlichen Rechts	261	151	151	–	4	106	4	98	4
Aktiengesellschaft	15	8	7	1	1	6	6	–	–
Gesellschaft mit beschränkter Haftung (GmbH)	377	326	325	1	23	28	19	–	9
GmbH ohne UG (haftungsbeschränkt)	333	284	283	1	22	27	19	–	8
Unternehmergeellschaft (UG haftungsbeschränkt)	44	42	42	–	1	1	–	–	1
Private Company Limited by Shares	8	6	6	–	1	1	1	–	–
Genossenschaft	–	–	–	–	–	–	–	–	–
Eingetragener Verein	1	1	1	–	–	–	–	–	–
Sonstige Rechtsformen	9	7	7	–	–	2	1	1	–
Einzelunternehmer/-innen nach Geschlecht									
weiblich	989	923	923	–	18	48	3	–	45
männlich	2 254	2 100	2 097	3	56	98	22	–	76
Einzelunternehmer/-innen nach ausgewählter Staatsangehörigkeit									
deutsch	1 867	1 718	1 715	3	59	90	20	–	70
bulgarisch	269	267	267	–	1	1	1	–	–
griechisch	16	15	15	–	1	–	–	–	–
italienisch	22	20	20	–	–	2	–	–	2
polnisch	427	423	423	–	4	–	–	–	–
rumänisch	130	124	124	–	4	2	–	–	2
türkisch	168	132	132	–	1	35	2	–	33
ungarisch	10	10	10	–	–	–	–	–	–

**7 Vollständige Aufgaben sowie Gewerbetreibende in Berlin im Januar 2014  
nach Wirtschaftsbereichen**

Wirtschaftsabschnitt	Wirtschaftsabteilung	Vollständige Aufgabe						Gewerbetreibende <sup>1</sup>	
		ins- gesamt	Betriebsaufgabe			sonstige Stilllegung		ins- gesamt	darunter weiblich
			ins- gesamt	Haupt- nieder- lassung	Zweignieder- lassung/un- selbständige Zweigstelle	ins- gesamt	darunter Neben- erwerb		
Anzahl									
A	Land- und Forstwirtschaft, Fischerei	4	2	2	–	2	2	6	3
B	Bergbau und Gewinnung von Steinen und Erden	–	–	–	–	–	–	–	–
C	Verarbeitendes Gewerbe	124	51	39	12	73	26	140	34
10	Herstellung von Nahrungs- und Futtermitteln	18	10	9	1	8	3	21	4
11	Getränkeherstellung	1	–	–	–	1	1	1	1
13	Herstellung von Textilien	14	3	2	1	11	5	14	9
14	Herstellung von Bekleidung	7	1	1	–	6	2	7	6
16	Herstellung von Holz-, Flecht-, Korb- und Korkwaren (ohne Möbel)	4	1	1	–	3	–	4	–
18	Herstellung von Druckerzeug- nissen; Vervielfältigung von bespielten Ton-, Bild- und Datenträgern	3	1	1	–	2	1	3	–
25	Herstellung von Metallerzeugnissen	7	5	4	1	2	–	7	–
26	Herstellung von Datenverarbeitungs- geräten, elektronischen und optischen Erzeugnissen	12	5	3	2	7	5	17	–
27	Herstellung von elektrischen Ausrüstungen	2	1	1	–	1	–	2	1
28	Maschinenbau	3	1	1	–	2	–	4	–
29	Herstellung von Kraftwagen und Kraftwagenteilen	2	2	2	–	–	–	2	–
31	Herstellung von Möbeln	2	–	–	–	2	1	2	1
D	Energieversorgung	11	9	9	–	2	2	22	1
E	Wasserversorgung; Abwasser- und Abfallentsorgung und Beseitigung von Umweltverschmutzungen	41	7	7	–	34	4	41	4
F	Baugewerbe	687	62	58	4	625	45	703	33
41	Hochbau	10	6	6	–	4	1	11	2
42	Tiefbau	3	–	–	–	3	–	3	–
43	Vorbereitende Baustellenarbeiten, Bauinstallation und sonstiges Ausbaugewerbe	674	56	52	4	618	44	689	31
G	Handel; Instandhaltung und Reparatur von Kraftfahrzeugen	786	220	131	89	566	155	841	238
45	Handel mit Kraftfahrzeugen; Instandhaltung und Reparatur von Kraftfahrzeugen	97	18	15	3	79	24	98	8
46	Großhandel (ohne Handel mit Kfz)	178	39	28	11	139	34	194	54
47	Einzelhandel (ohne Handel mit Kfz)	511	163	88	75	348	97	549	176
H	Verkehr und Lagerei	136	21	18	3	115	16	135	15
49	Landverkehr und Transport in Rohrfernleitungen	78	15	13	2	63	10	78	4
53	Post-, Kurier- und Expressdienste	42	4	3	1	38	5	41	8

**7 Vollständige Aufgaben sowie Gewerbetreibende in Berlin im Januar 2014  
nach Wirtschaftsbereichen**

Wirtschaftsabschnitt  Wirtschaftsabteilung		Vollständige Aufgabe					Gewerbetreibende <sup>1</sup>		
		ins- gesamt	Betriebsaufgabe			sonstige Stilllegung		ins- gesamt	darunter weiblich
			ins- gesamt	Haupt- nieder- lassung	Zweignieder- lassung/un- selbständige Zweigstelle	ins- gesamt	darunter Neben- erwerb		
Anzahl									
I	Gastgewerbe	271	125	88	37	146	25	287	83
55	Beherbergung	24	10	9	1	14	6	26	7
56	Gastronomie	247	115	79	36	132	19	261	76
J	Information und Kommunikation	134	37	34	3	97	52	157	29
58	Verlagswesen	18	4	3	1	14	5	26	7
61	Telekommunikation	2	–	–	–	2	1	2	–
62	Erbringung von Dienstleistungen der Informationstechnologie	68	18	16	2	50	24	73	15
63	Informationsdienstleistungen	20	5	5	–	15	12	20	2
K	Erbringung von Finanz- und Versicherungsdienstleistungen	106	21	15	6	85	18	106	26
66	Mit Finanz- und Versicherungs- dienstleistungen verbundene Tätigkeiten	99	16	14	2	83	18	101	26
L	Grundstücks- und Wohnungswesen	67	21	17	4	46	10	68	16
M	Erbringung von freiberuflichen, wissenschaftlichen und technischen Dienstleistungen	289	58	52	6	231	107	322	110
70	Verwaltung und Führung von Unternehmen und Betrieben, Unternehmensberatung	78	28	25	3	50	20	89	27
73	Werbung und Marktforschung	117	11	10	1	106	56	120	50
N	Erbringung von sonstigen wirtschaftlichen Dienstleistungen	460	53	43	10	407	94	485	235
77	Vermietung von beweglichen Sachen	17	4	4	–	13	4	18	4
78	Vermittlung und Überlassung von Arbeitskräften	15	10	4	6	5	2	22	3
79	Reisebüros, Reiseveranstalter und Erbringung sonstiger Reservierungsdienstleistungen	19	6	5	1	13	4	22	9
81	Gebäudebetreuung; Garten- und Landschaftsbau	288	19	17	2	269	32	293	162
P	Erziehung und Unterricht	20	4	3	1	16	8	21	7
Q	Gesundheits- und Sozialwesen	30	6	5	1	24	10	33	18
R	Kunst, Unterhaltung und Erholung	51	11	7	4	40	13	55	29
O+S	Öffentliche Verwaltung, Verteidigung; Sozialversicherung; Erbringung von sonstigen Dienstleistungen	369	56	43	13	313	105	381	190
<b>A-S</b>	<b>Insgesamt</b>	<b>3 586</b>	<b>764</b>	<b>571</b>	<b>193</b>	<b>2 822</b>	<b>692</b>	<b>3 803</b>	<b>1 071</b>

<sup>1</sup> anzeigepflichtige Personen, die eine vollständige Aufgabe vorgenommen haben

**8 Vollständige Aufgaben sowie Gewerbetreibende in Berlin im Januar 2014 nach der Rechtsform und bei Einzelunternehmen nach Geschlecht und Staatsangehörigkeit**

Rechtsform — Geschlecht — Staatsangehörigkeit	Vollständige Aufgabe						Gewerbetreibende <sup>1</sup>	
	ins- gesamt	Betriebsaufgabe			sonstige Stilllegung		ins- gesamt	darunter weiblich
		ins- gesamt	Haupt- nieder- lassung	Zweignieder- lassung/un- selbständige Zweigstelle	ins- gesamt	darunter Neben- erwerb		
Anzahl								
<b>Insgesamt</b>	<b>3 586</b>	<b>764</b>	<b>571</b>	<b>193</b>	<b>2 822</b>	<b>692</b>	<b>3 803</b>	<b>1 071</b>
nach der Rechtsform des Unternehmens								
Einzelunternehmen	3 020	251	197	54	2 769	639	3 020	923
Offene Handelsgesellschaft	12	12	6	6	–	–	20	2
Kommanditgesellschaft	10	9	7	2	1	1	14	2
Gesellschaft mit beschränkter Haftung & Co. KG	47	46	26	20	1	1	70	5
Gesellschaft des bürgerlichen Rechts	151	113	107	6	38	38	242	63
Aktiengesellschaft	7	7	2	5	–	–	–	–
Gesellschaft mit beschränkter Haftung (GmbH)	325	313	225	88	12	12	425	76
GmbH ohne UG (haftungsbeschränkt)	283	277	190	87	6	6	377	66
Unternehmergeellschaft (UG haftungsbeschränkt)	42	36	35	1	6	6	48	10
Private Company Limited by Shares	6	6	–	6	–	–	6	–
Genossenschaft	–	–	–	–	–	–	–	–
Eingetragener Verein	1	1	1	–	–	–	2	–
Sonstige Rechtsformen	7	6	–	6	1	1	4	–
Einzelunternehmer/-innen nach Geschlecht								
weiblich	923	72	55	17	851	275	x	x
männlich	2 097	179	142	37	1 918	364	x	x
Einzelunternehmer/-innen nach ausgewählter Staatsangehörigkeit								
deutsch	1 715	176	134	42	1 539	520	1 715	572
bulgarisch	267	–	–	–	267	9	267	115
griechisch	15	3	3	–	12	3	15	2
italienisch	20	5	4	1	15	4	20	3
polnisch	423	4	3	1	419	17	423	59
rumänisch	124	–	–	–	124	5	124	42
türkisch	132	33	30	3	99	17	132	27
ungarisch	10	–	–	–	10	1	10	4

<sup>1</sup> anzeigepflichtige Personen, die eine vollständige Aufgabe vorgenommen haben

### 9 Gewerbeanmeldungen in Berlin im Januar 2014 nach Wirtschaftsabschnitten und Bezirken

Lfd. Nr.	Bezirk	Gewerbeanmeldungen insgesamt	Verarbeitendes Gewerbe	Baugewerbe	Handel; Instandhaltung und Reparatur von Kfz	Verkehr und Lagerei
			A-S	C	F	G
1	Mitte	760	17	257	129	21
2	Friedrichshain-Kreuzberg	374	21	44	60	5
3	Pankow	450	12	27	109	8
4	Charlottenburg-Wilmersdorf	559	15	141	91	12
5	Spandau	51	–	12	12	2
6	Steglitz-Zehlendorf	247	1	22	51	2
7	Tempelhof-Schöneberg	408	23	63	90	7
8	Neukölln	408	14	82	63	21
9	Treptow-Köpenick	237	9	56	35	3
10	Marzahn-Hellersdorf	219	6	45	48	6
11	Lichtenberg	162	6	41	24	3
12	Reinickendorf	249	6	61	54	5
<b>13</b>	<b>Berlin</b>	<b>4 124</b>	<b>130</b>	<b>851</b>	<b>766</b>	<b>95</b>

### 10 Gewerbeabmeldungen in Berlin im Januar 2014 nach Wirtschaftsabschnitten und Bezirken

Lfd. Nr.	Bezirk	Gewerbeabmeldungen insgesamt	Verarbeitendes Gewerbe	Baugewerbe	Handel; Instandhaltung und Reparatur von Kfz	Verkehr und Lagerei
			A-S	C	F	G
1	Mitte	621	19	189	110	14
2	Friedrichshain-Kreuzberg	357	25	29	92	11
3	Pankow	495	17	37	114	14
4	Charlottenburg-Wilmersdorf	441	12	81	92	11
5	Spandau	240	9	37	60	12
6	Steglitz-Zehlendorf	212	4	25	45	4
7	Tempelhof-Schöneberg	335	14	43	72	16
8	Neukölln	399	21	101	77	22
9	Treptow-Köpenick	219	7	46	49	11
10	Marzahn-Hellersdorf	206	4	37	61	10
11	Lichtenberg	174	6	29	31	10
12	Reinickendorf	311	10	75	92	11
<b>13</b>	<b>Berlin</b>	<b>4 010</b>	<b>148</b>	<b>729</b>	<b>895</b>	<b>146</b>

Davon								Lfd. Nr.
Gastgewerbe	Information und Kommunikation	Erbringung von Finanz- und Versicherungsdienstleistungen	Grundstücks- und Wohnungs- wesen	Erbringung von freiberuflichen, wissenschaftlichen und technischen Dienstleistungen	Erbringung von sonstigen wirtschaftlichen Dienstleistungen	Übrige Wirtschafts- zweige		
I	J	K	L	M	N	A, B, D, E, O-S		
61	37	9	26	56	56	91	1	
48	37	5	9	49	44	52	2	
50	38	6	25	80	40	55	3	
41	22	18	40	42	45	92	4	
2	3	–	1	7	6	6	5	
27	8	2	4	3	9	118	6	
31	17	4	8	36	43	86	7	
48	8	5	5	25	55	82	8	
21	9	5	4	18	27	50	9	
11	4	5	3	25	40	26	10	
12	8	3	7	9	25	24	11	
18	10	1	7	9	45	33	12	
<b>370</b>	<b>201</b>	<b>63</b>	<b>139</b>	<b>359</b>	<b>435</b>	<b>715</b>	<b>13</b>	

Davon								Lfd. Nr.
Gastgewerbe	Information und Kommunikation	Erbringung von Finanz- und Versicherungsdienstleistungen	Grundstücks- und Wohnungs- wesen	Erbringung von freiberuflichen, wissenschaftlichen und technischen Dienstleistungen	Erbringung von sonstigen wirtschaftlichen Dienstleistungen	Übrige Wirtschafts- zweige		
I	J	K	L	M	N	A, B, D, E, O-S		
75	20	8	9	40	79	58	1	
48	22	5	6	37	30	52	2	
39	30	21	21	86	31	85	3	
49	16	20	15	40	40	65	4	
17	5	9	2	7	51	31	5	
17	6	10	5	11	12	73	6	
31	12	13	6	19	52	57	7	
28	19	6	3	18	66	38	8	
15	3	10	3	13	29	33	9	
20	7	12	3	11	17	24	10	
16	7	8	4	14	27	22	11	
21	10	3	3	12	52	22	12	
<b>376</b>	<b>157</b>	<b>125</b>	<b>80</b>	<b>308</b>	<b>486</b>	<b>560</b>	<b>13</b>	

## Das Amt für Statistik Berlin-Brandenburg

Das Amt für Statistik Berlin-Brandenburg ist für beide Länder die zentrale Dienstleistungseinrichtung auf dem Gebiet der amtlichen Statistik. Das Amt erbringt Serviceleistungen im Bereich Information und Analyse für die breite Öffentlichkeit, für alle gesellschaftlichen Gruppen sowie für Kunden aus Verwaltung und Politik, Wirtschaft und Wissenschaft. Kerngeschäft des Amtes ist die Durchführung der gesetzlich angeordneten amtlichen Statistiken für Berlin und Brandenburg. Das Amt erhebt die Daten, bereitet sie auf, interpretiert und analysiert sie und veröffentlicht die Ergebnisse. Die Grundversorgung aller Nutzer mit statistischen Informationen erfolgt unentgeltlich, im Wesentlichen über das Internet und den Informationsservice. Daneben werden nachfrage- und zielgruppenorientierte Standardauswertungen zu Festpreisen angeboten. Kundenspezifische Aufbereitung / Beratung zu kostendeckenden Preisen ergänzt das Spektrum der Informationsbereitstellung.

### Amtliche Statistik im Verbund

Die Statistiken werden bundesweit nach einheitlichen Konzepten, Methoden und Verfahren arbeitsteilig erstellt. Die statistischen Ämter der Länder sind dabei grundsätzlich für die Durchführung der Erhebungen, für die Aufbereitung und Veröffentlichung der Länderergebnisse zuständig. Durch diese Kooperation in einem „Statistikverbund“ entstehen für alle Länder vergleichbare und zu einem Bundesergebnis zusammenführbare Erhebungsergebnisse.

## Produkte und Dienstleistungen

### Informationsservice

info@statistik-bbb.de  
mit statistischen Informationen für jedermann und Beratung sowie maßgeschneiderte Aufbereitungen von Daten über Berlin und Brandenburg. Auskunft, Beratung, Pressedienst sowie Fachbibliothek.

### Standort Potsdam

Behlerstraße 3a, 14467 Potsdam  
Tel. 0331 8173 - 1777  
Fax 030 9028 - 4091  
Mo – Do 9 – 15 Uhr, Fr 9 – 14 Uhr

### Standort Berlin

Alt-Friedrichsfelde 60, 10315 Berlin  
Bibliothek  
Tel. 030 9021 - 3540  
Mo – Do 9 – 15 Uhr, Fr 9 – 14 Uhr

### Internet-Angebot

www.statistik-berlin-brandenburg.de  
mit aktuellen Daten, Pressemitteilungen, Statistischen Berichten zum kostenlosen Herunterladen, regionalstatistischen Informationen, Wahlstatistiken und -analysen sowie einem Überblick über das gesamte Leistungsspektrum des Amtes.

### Statistische Jahrbücher

mit einer Vielzahl von Tabellen aus nahezu allen Arbeitsgebieten der amtlichen Statistik.

### Statistische Berichte

mit Ergebnissen der einzelnen Statistiken in Tabellen in tiefer sachlicher Gliederung und Grafiken zur Veranschaulichung von Entwicklungen und Strukturen.  
Mit dieser Reihe werden die bisherigen Veröffentlichungen Statistischer Berichte aus dem Landesbetrieb für Datenverarbeitung und Statistik Land Brandenburg sowie dem Statistischen Landesamt Berlin fortgesetzt.

## Datenangebot aus dem Sachgebiet

### Informationen zu dieser Veröffentlichung

Referat 34  
Tel. 0331 8173 - 1348/1351  
Tel. 030 9021 - 3313/3823  
Fax 030 9028 - 4029  
[unternehmen@statistik-bbb.de](mailto:unternehmen@statistik-bbb.de)

### Weitere Veröffentlichungen zum Thema

Statistische Berichte:

- Gewerbeanzeigen im Land Berlin, jährlich  
D I 2 – j
- Gewerbeanzeigen im Land Brandenburg, monatlich  
D I 1 – m  
jährlich  
D I 2 – j

Statistische Bundesamt

- Unternehmen und Arbeitsstätten  
Fachserie 2, Reihe 5