

Statistischer Bericht

D I 1 – m 10 / 13

┌ Gewerbeanzeigen
im **Land Berlin**
Oktober 2013

Impressum

Statistischer Bericht
D I 1 – m 10 / 13

Erscheinungsfolge: monatlich
Erschienen im **Januar 2014**

Preis

pdf-Version: kostenlos
Excel-Version: kostenlos
Druck-Version: 7,- EUR

Herausgeber

Amt für Statistik Berlin-Brandenburg
Behlertstraße 3a
14467 Potsdam
info@statistik-bbb.de
www.statistik-berlin-brandenburg.de

Tel. 0331 8173 - 1777
Fax 030 9028 - 4091

Zeichenerklärung

0 weniger als die Hälfte von 1
in der letzten besetzten Stelle,
jedoch mehr als nichts
– nichts vorhanden
... Angabe fällt später an
() Aussagewert ist eingeschränkt
/ Zahlenwert nicht sicher genug
• Zahlenwert unbekannt oder
geheim zu halten
x Tabellenfach gesperrt
p vorläufige Zahl
r berichtigte Zahl
s geschätzte Zahl

Amt für Statistik Berlin-Brandenburg,
Potsdam, 2014



Dieses Werk ist unter einer Creative Commons Lizenz vom Typ Namensnennung 3.0 Deutschland zugänglich. Um eine Kopie dieser Lizenz einzusehen, konsultieren Sie <http://creativecommons.org/licenses/by/3.0/de/>

Inhaltsverzeichnis

	Seite	Seite
Vorbemerkungen	4	
Grafiken		
1 Gewerbeanmeldungen und Betriebsgründungen in Berlin seit Januar 2010.....	7	
2 Gewerbeabmeldungen und Betriebsaufgaben in Berlin seit Januar 2010.....	7	
3 Betriebsgründungen und -aufgaben in Berlin im Oktober 2013 nach Wirtschaftsabschnitten.....	8	
4 Gewerbean- und Gewerbeabmeldungen in Berlin im Oktober 2013 nach Bezirken.....	8	
Tabellen		
Übersicht: Gewerbeanzeigen in Berlin von 1997 bis Oktober 2013.....	9	7 Vollständige Aufgaben sowie Gewerbetreibende in Berlin im Oktober 2013 nach Wirtschaftsbereichen..... 19
1 Gewerbeanmeldungen in Berlin im Oktober 2013 nach Wirtschaftsbereichen.....	10	8 Vollständige Aufgaben sowie Gewerbetreibende in Berlin im Oktober 2013 nach der Rechtsform und bei Einzelunternehmen nach Geschlecht und Staatsangehörigkeit..... 21
2 Gewerbeanmeldungen in Berlin im Oktober 2013 nach Art der Niederlassung, der Rechtsform und bei Einzelunternehmen nach Geschlecht und Staatsangehörigkeit.....	12	9 Gewerbeanmeldungen in Berlin im Oktober 2013 nach Wirtschaftsabschnitten und Bezirken..... 22
3 Neugründungen sowie Gewerbetreibende in Berlin im Oktober 2013 nach Wirtschaftsbereichen	13	10 Gewerbeabmeldungen in Berlin im Oktober 2013 nach Wirtschaftsabschnitten und Bezirken..... 22
4 Neugründungen sowie Gewerbetreibende in Berlin im Oktober 2013 nach der Rechtsform und bei Einzelunternehmen nach Geschlecht und Staatsangehörigkeit.....	15	
5 Gewerbeabmeldungen in Berlin im Oktober 2013 nach Wirtschaftsbereichen.....	16	
6 Gewerbeabmeldungen in Berlin im Oktober 2013 nach Art der Niederlassung, der Rechtsform und bei Einzelunternehmen nach Geschlecht und Staatsangehörigkeit.....	18	

Vorbemerkungen

Allgemeine Angaben zur Statistik

- **Bezeichnung der Statistik**

Gewerbeanzeigenstatistik, EVAS-Nr.: 523 11

- **Berichtszeitraum**

monatlich

- **Erhebungstermin**

laufend

- **Periodizität**

seit 1996 monatlich

- **regionale Gliederung**

Berlin und Bezirke in Standardveröffentlichungen

- **Grundgesamtheit**

Gewerbetreibende

- **Erhebungseinheiten**

Alle juristischen und alle natürlichen Personen, die nach § 14 Gewerbeordnung verpflichtet sind, Aufnahme, Änderung oder Aufgabe einer gewerblichen Tätigkeit der zuständigen Behörde anzuzeigen.

- **Rechtsgrundlagen**

Gewerbeordnung (GewO) vom 1. Januar 1987 (BGBl. I S. 425), in der geltenden Fassung.

Gesetz über die Statistik für Bundeszwecke (Bundesstatistikgesetz - BStatG) vom 22. Januar 1987 (BGBl. I S. 462, 565), in der geltenden Fassung.

- **Geheimhaltung und Datenschutz**

Die erhobenen Einzelangaben werden nach § 16 Bundesstatistikgesetz grundsätzlich geheim gehalten. Nur in ausdrücklich gesetzlichen Ausnahmefällen dürfen Einzelangaben übermittelt werden. Die Namen und Adressen der Befragten werden in keinem Fall an Dritte weitergegeben. Nach § 16 Abs. 6 Bundesstatistikgesetz ist es möglich, den Hochschulen oder sonstigen Einrichtungen mit der Aufgabe unabhängiger wissenschaftlicher Forschung für die Durchführung wissenschaftlicher Vorhaben Einzelangaben dann zur Verfügung zu stellen, wenn diese so anonymisiert sind, dass sie nur mit einem unverhältnismäßig großen Aufwand an Zeit, Kosten und Arbeitskraft dem Befragten oder Betroffenen zugeordnet werden können. Die Pflicht zur Geheimhaltung besteht auch für Personen, die Empfänger von Einzelangaben sind.

Zweck und Ziele der Statistik

- **Erhebungsinhalte**

Die Gewerbeanzeigenstatistik liefert Informationen über die Zahl der Gewerbean- und -abmeldungen nach Wirtschaftsbereichen, Rechtsformen, Zahl der tätigen Personen und Bundesländern. Außerdem werden Geschlecht und Staatsangehörigkeit der Gewerbetreibenden ermittelt. Die An- und Abmeldungen werden danach unterschieden, welche Gründe maßgeblich waren.

- **Zweck der Statistik**

Die Gewerbeanzeigenstatistik hat die Aufgabe, zum einen über das Meldegeschehen in seiner Gesamtheit zu informieren, aber auch Existenzgründungen und Stilllegungen von Unternehmen und Betrieben statistisch abzubilden.

- **Hauptnutzer der Statistik**

Alle Bezirksverwaltungen in Berlin; Senatsverwaltung für Wirtschaft, Arbeit und Frauen; Bundesministerium für Wirtschaft; Deutsche Bundesbank; Bankgesellschaft Berlin; Industrie- und Handelskammer; Handwerkskammer; Hotel- und Gaststättenverband Berlin; Deutscher Gewerkschaftsbund; Verband der Creditreform; Institut für Mittelstandsforschung; Institut für Wirtschaftsforschung Halle; Universität Mainz; Fachhochschule für Wirtschaft; Berliner Institut für vergleichende Sozialforschung; Schülerinnen und Schüler; Studentinnen und Studenten; Medien.

- **Einbeziehung der Nutzer**

Die Tabellen entsprechen dem Aufbau der Bundesveröffentlichungen. Regionale Nutzerwünsche wurden berücksichtigt.

Erhebungsmethodik

- **Art der Datengewinnung**

Die Gewerbeanzeigenstatistik wird wie eine Sekundärstatistik auf der Basis der in der Verwaltung erstellten Gewerbemeldungen durchgeführt. Um Aufschluss über die Zahl und Art der in einem Bezirk ansässigen Gewerbebetriebe zu erhalten, sind Gewerbetreibende gesetzlich verpflichtet, meldepflichtige Vorgänge dem zuständigen Gewerbeamt anzuzeigen. Die Kopien dieser An- und Abmeldungen werden statistisch ausgewertet. Seit 2006 werden die Gewerbeummeldungen von der amtlichen Statistik nicht mehr ausgewertet.

- **Erhebungsinstrumente und Berichtsweg**

Die Meldungen der Gewerbeämter in Berlin gegenüber dem Amt für Statistik erfolgen auf elektronischem Wege.

- **Belastung der Auskunftspflichtigen**

Die Erstattung der Gewerbeanzeige dient primär den Bezirken zur Gewerbeüberwachung. Durch die Verwendung von Kopien dieser Anzeigen entsteht für die Auskunftspflichtigen durch die Statistik keinerlei zusätzliche Belastung. Gemäß Artikel 11 des Ersten Gesetzes zum Abbau bürokratischer Hemmnisse insbesondere in der mittelständischen Wirtschaft vom 22. August 2006 wurde ab September 2006 die Auswertung der Gewerbeummeldungen eingestellt.

- **Dokumentation des Fragebogens**

Die Gewerbeanzeige ist gleichzeitig das Erhebungsf formular. Diese Formulare sind Bestandteil der Gewerbeordnung. Die Anzeigenden sind verpflichtet, den Inhalt der Vordrucke zu beantworten. Bei der elektronischen Verarbeitung der Anzeigen bei den Bezirken kann vom vorgegebenen Format der Muster, jedoch nicht vom Inhalt, abgewichen werden.

Genauigkeit

- **Qualitative Gesamtbewertung der Genauigkeit**

Die Gewerbeanzeigenstatistik ist eine Totalerhebung, die sichere Informationen über die Aufnahme, Beendigung und Änderung gewerblicher Tätigkeiten und deren Anlässe liefert. Nicht der Gewerbeordnung unterliegen – und sind daher auch nicht in die Statistik einbezogen – die Freien Berufe, die Urproduktion wie Land- und Forstwirtschaft oder Bergbau sowie die Versicherungen.

• **Nichtstichprobenbedingte Fehler**

Die Beschreibung der wirtschaftlichen Tätigkeit erschwert die genaue Zuordnung nach der Klassifikation der Wirtschaftszweige. Angesichts von ca. 90 000 Anzeigen pro Jahr in Berlin sind Rückfragen daher nur in besonderen Fällen wirtschaftlich vertretbar.

Aktualität und Pünktlichkeit

Gegenwärtig werden die Quartals- und Jahresergebnisse der Gewerbeanzeigenstatistik spätestens 10 Wochen nach Ende des Berichtszeitraums in Form einer Pressemitteilung veröffentlicht. Ca. 12 Wochen nach Ende des Berichtszeitraums werden die monatlichen Statistischen Berichte erstellt, der Jahresbericht und die Internetpräsenz werden im ersten Halbjahr des folgenden Kalenderjahres veröffentlicht. Die Angaben sind endgültig, eine nachträgliche Korrektur erfolgt nicht.

Zeitliche und räumliche Vergleichbarkeit

Die Ergebnisse können mit dem entsprechenden Vorjahreszeitraum verglichen werden. Einschränkungen gibt es vor allem bei Änderung der Systematik wie z.B. der Klassifikation der Wirtschaftszweige. Der Bericht enthält Angaben, die alle Statistischen Landesämter für ihren Bereich unter gleicher Kennziffer veröffentlichen. Durch die Neuordnung der Klassifikation der Wirtschaftszweige (WZ2003) zur WZ2008 im Jahr 2008 ist die Vergleichbarkeit zu den Vorjahren eingeschränkt.

Bezüge zu anderen Erhebungen

keine

Weitere Informationsquellen

• **Publikationswege**

Der Inhalt dieses Berichtes kann auf Wunsch auch per E-Mail versandt werden.

• **Kontakt**

Fachbereich Gewerbeanzeigen am Standort Berlin:
Referat 34B
Telefon 030 9021 - 3313/3823
Telefax 030 9028 - 4029
E-Mail: unternehmen@statistik-bbb.de

Fachbereich Gewerbeanzeigen am Standort Potsdam:
Referat 34P
Telefon 0331 8173 - 1348/1351
Telefax 030 9028 - 4029
E-Mail: unternehmen@statistik-bbb.de

• **weiterführende Veröffentlichungen**

Ergebnisse für das gesamte Bundesgebiet werden in der Fachserie 2, Reihe 5 "Unternehmen und Arbeitsstätten" des Statistischen Bundesamtes veröffentlicht.

1. Heymann, T.: Gewerbeanzeigen – In Berlin und Brandenburg; Zeitschrift für amtliche Statistik Berlin Brandenburg, Heft 5+6 /2010, S. 46.
2. Heymann, T.: 15 Jahre nach der Wende in Berlin aus statistischer Sicht; "Berliner Statistik" - Monatsschrift 2005, Heft 10, S. 363.
3. Heymann, T.: Gewerbeanzeigen in den 12 Bezirken von Berlin von 1991 bis 2002 "Berliner Statistik" - Monatsschrift 2004, Heft 1 bis Heft 12.

4. Heymann, T.: Statistik der Gewerbeanzeigen durch Änderung der Gewerbeordnung aufgewertet; "Berliner Statistik" - Monatsschrift 2003, Heft 3, S. 108.

Merkmale, Indizes und Klassifikationen

• **Gewerbeanmeldungen**

Die Neugründung eines Betriebes; die Wiedereröffnung eines Betriebes nach Verlegung (Zuzug); die Gründung eines Betriebes nach dem Umwandlungsgesetz; die Änderung der Rechtsform; der Eintritt von Gesellschaftern und die Übernahme durch Erbfolge, Kauf oder Pacht eines Betriebes.

• **Gewerbeabmeldungen**

Die vollständige Aufgabe eines Betriebes; die Verlagerung eines Betriebes in ein anderes Bundesland (Fortzug); die Abmeldung eines Betriebes nach dem Umwandlungsgesetz; die Änderung der Rechtsform; der Austritt von Gesellschaftern und die Übergabe durch Erbfolge, Kauf oder Pacht eines Betriebes.

• **Gewerbeummeldungen**

Die Änderung oder Erweiterung der wirtschaftlichen Tätigkeit des Betriebes; die Verlegung eines Betriebes innerhalb Berlins oder sonstige Veränderungen (Namensänderung, Nebenerwerb).

• **Betrieb / Betriebsstätte**

Die Gewerbeordnung gestattet den gleichzeitigen Betrieb eines oder verschiedener Gewerbe in einer oder mehreren Betriebs- oder Verkaufsstätten. Betriebs- oder Verkaufsstätten können Hauptniederlassungen, Zweigniederlassungen oder unselbständige Zweigstellen sein.

• **Hauptniederlassung**

Mittelpunkt des Geschäftsverkehrs eines Betriebes, der sich bei Personengesellschaften und juristischen Personen am Sitz des Unternehmens befindet. Er kann aber auch in der Wohnung des Gewerbetreibenden liegen.

• **Zweigniederlassung**

Betrieb mit selbständiger Organisation, selbständigen Betriebsmitteln und gesonderter Buchführung, dessen Leiter Geschäfte selbständig abzuschließen und durchzuführen befugt ist.

• **Unselbständige Zweigstellen**

Feste örtliche Anlagen oder Einrichtungen, die der Ausübung eines stehenden Gewerbes dienen (z.B. ein Auslieferungslager), jedoch nicht die Bedingungen einer Zweigniederlassung erfüllen.

• **Betriebsgründung**

Gründung einer Haupt-, Zweigniederlassung oder unselbständigen Zweigstelle durch eine natürliche oder juristische Person, die entweder im Handels-, Vereins- oder Genossenschaftsregister eingetragen ist oder die Handwerkskammer angehört oder mindestens einen Arbeitnehmer beschäftigt.

• **Sonstige Neugründung**

Gründung einer Hauptniederlassung durch einen Minderkaufmann (Kleingewerbe), der also in keinem Register eingetragen ist, der keine Handwerkskarte besitzt und

keine Arbeitnehmer beschäftigt. Gründung eines Gewerbes, das im Nebenerwerb betrieben wird oder Meldung der Gründung einer Niederlassung ohne Angabe von Beschäftigten.

• **Übernahme**

Umfasst den Kauf oder die Pacht eines Betriebes, den Eintritt der Erbfolge, der Rechtsformänderung sowie Gesellschaftereintritte.

• **Umwandlung**

Die Umwandlung nach dem Umwandlungsgesetz umfasst die Verschmelzung mehrerer Betriebe zu einem, die Aufspaltung eines Betriebes in mehrere Betriebe sowie die Aufspaltung oder Ausgliederung von Betriebsteilen mit dem Ziel der Neugründung.

• **Betriebsaufgabe**

Vollständige Aufgabe eines Betriebes der von einer juristischen oder natürlichen Person geführt wurde. Bei der natürlichen Person ist Voraussetzung, dass sie im Handelsregister eingetragen war oder zuletzt mindestens einen Arbeitnehmer beschäftigt hat.

• **Sonstige Stilllegung**

Vollständige Aufgabe einer Hauptniederlassung eines Kleingewerbetreibenden, der nicht im Handelsregister eingetragen war und keine Arbeitnehmer beschäftigt bzw. der ein Gewerbe im Nebenerwerb betrieb.

• **Übergabe**

Umfasst den Verkauf oder die Verpachtung eines Betriebes, den Antritt der Erbfolge, der Rechtsformänderungen sowie Gesellschafteraustritte.

• **Klassifikationen**

Statistisches Bundesamt: Klassifikation der Wirtschaftszweige mit Erläuterungen, Ausgabe 2008 (WZ2008) Wiesbaden
AGS - Amtlicher Gemeindegchlüssel
Katalog Rechtsformen
Katalog des Staatsangehörigkeits- und Gebietsschlüssels
Katalog der Registergerichtsschlüssel
Amt für Statistik: Regionales Bezugssystem
EVAS - Einheitliches Verzeichnis amtlicher Statistiken

• **Merkmale und Ausprägungen**

Art der Meldung:

- Anmeldung
- Abmeldung

Datum der Meldung für:

- Anmeldung
- Abmeldung

Berichtsmonat und -jahr

Gemeindegchlüssel:

- AGS - Amtlicher Gemeindegchlüssel

Registergericht:

- Schlüsselnummer
- Postleitzahl

Art des Registers:

- Handelsregister A
- Handelsregister B
- Genossenschaftsregister
- Vereinsregister
- Partnerschaftsregister

Grad der Selbständigkeit:

- Hauptniederlassung
- Zweigniederlassung
- Unselbständige Zweigstelle
- Automatenaufstellbetrieb
- Reisegewerbe

Art des Betriebes in:

- Industrie
- Handwerk
- Handel
- Sonstiges

Rechtsform:

- Katalog der Rechtsformen

Angaben zum Betrieb:

- Zahl der geschäftsführenden Gesellschafter
- Aktuelle bzw. frühere Betriebsstätte, ggf. Hauptniederlassung

Handwerkskarte:

- Nein / Ja

Anzahl tätigen Personen (Voll-, Teilzeit) bei der:

- Anmeldung
- Abmeldung

Wirtschaftliche Tätigkeit:

- WZ2008

Angaben zur Person:

- Geschlecht

Staatsangehörigkeit

- Katalog des Staatsangehörigkeits- und des Gebietsschlüssels

Tätigkeit (vorerst / zuletzt) im Nebenerwerb:

- Ja / Nein

Grund der Anmeldung:

- Neugründung
- Wiedereröffnung nach Verlegung aus einem anderen Meldebezirk
- Gründung nach dem Umwandlungsgesetz
- Wechsel der Rechtsform
- Gesellschaftereintritt
- Erbfolge / Kauf / Pacht

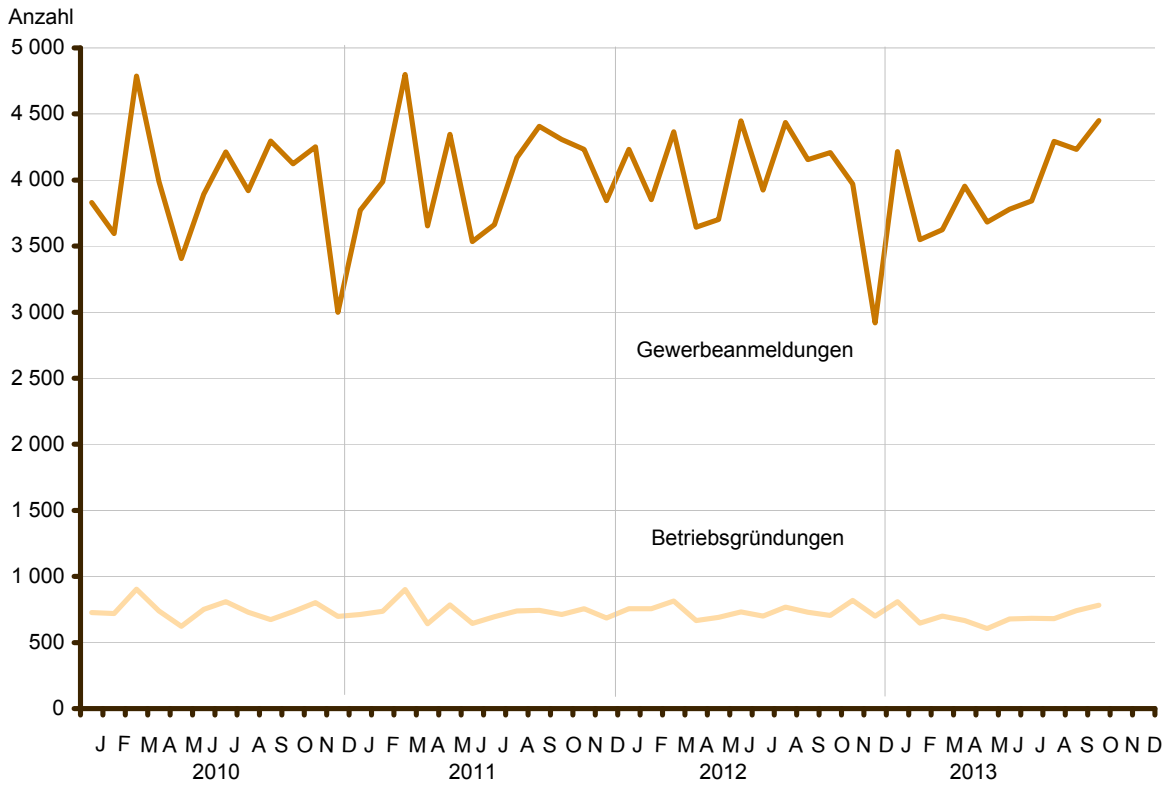
Grund der Abmeldung:

- Vollständige Aufgabe
- Verlegung in einen anderen Meldebezirk
- Aufgabe infolge des Umwandlungsgesetzes
- Wechsel der Rechtsform
- Gesellschafteraustritt
- Erbfolge / Verkauf / Verpachtung

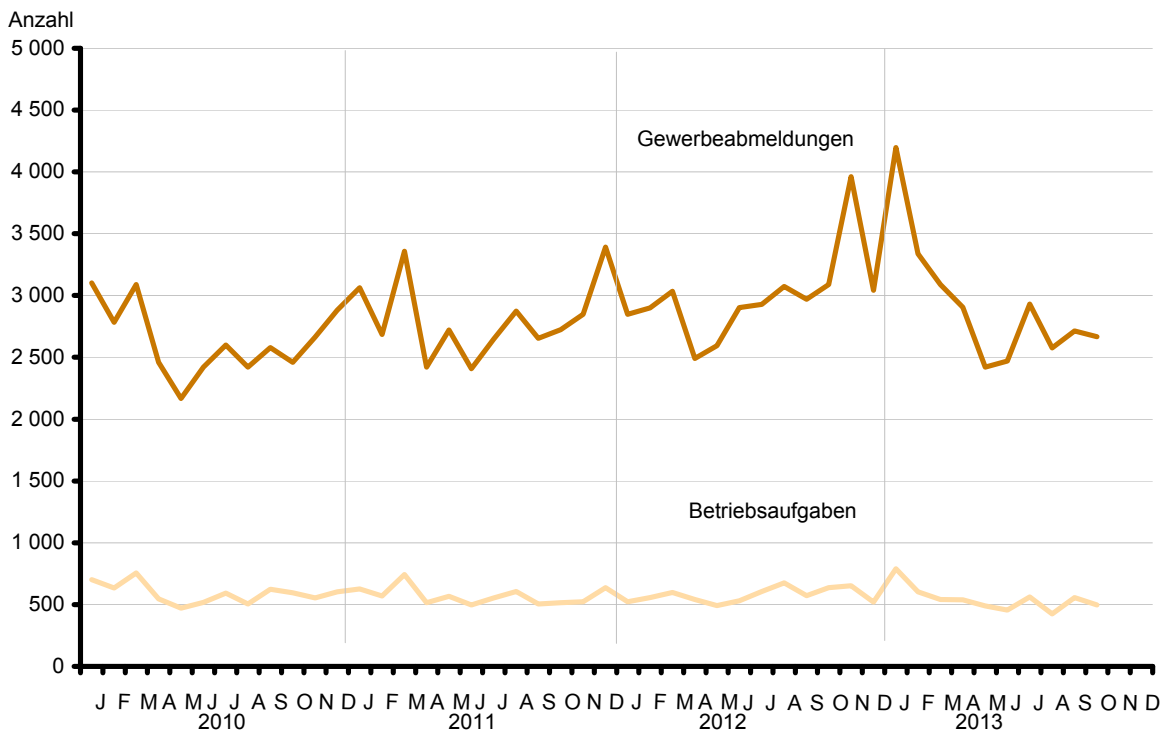
Ursache der Abmeldung:

- Keine Angabe
- Wirtschaftliche Schwierigkeiten
- Insolvenzverfahren
- Von Amts wegen
- Persönliche Gründe
- Betrieb wurde nie ausgeübt
- Verlegung in einen anderen Meldebezirk
- Übergabe wegen Verkauf / Verpachtung

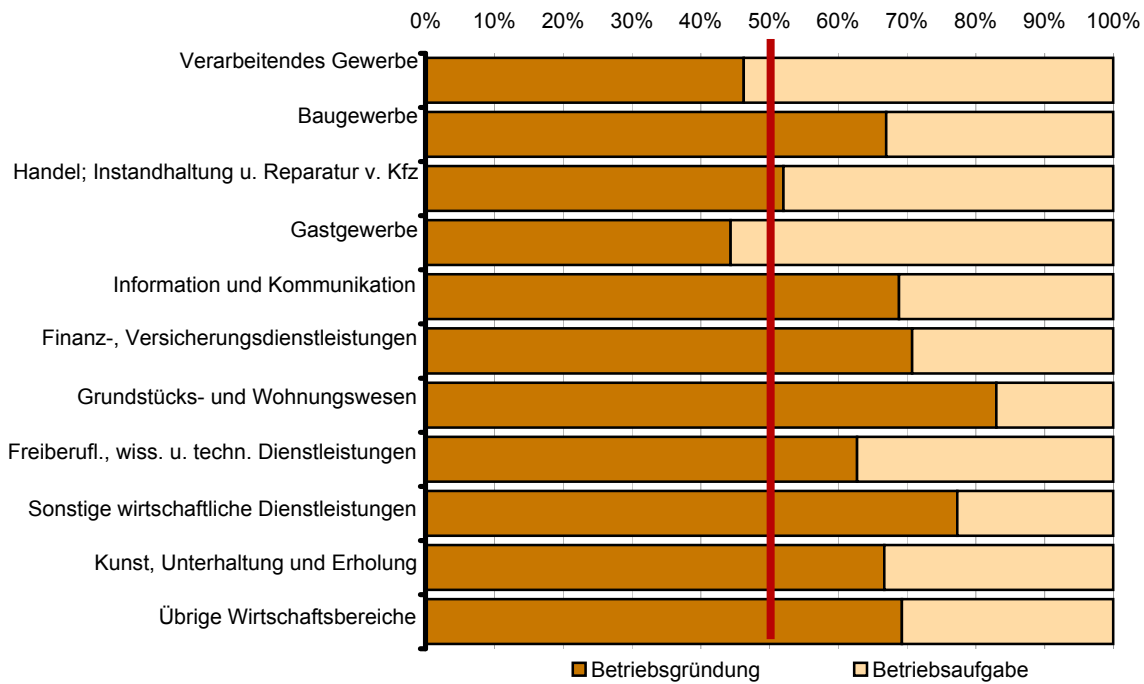
1 Gewerbebeanmeldungen und Betriebsgründungen in Berlin seit Januar 2010



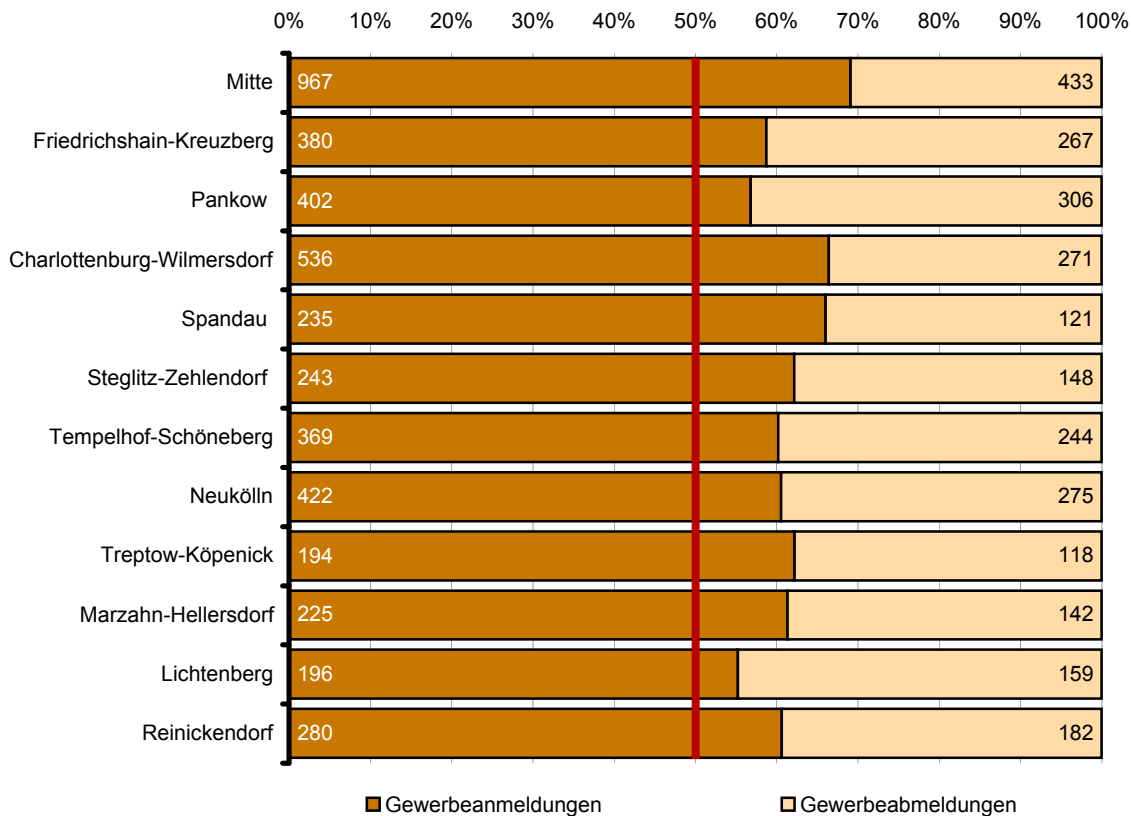
2 Gewerbeabmeldungen und Betriebsaufgaben in Berlin seit Januar 2010



3 Betriebsgründungen und -aufgaben in Berlin im Oktober 2013 nach Wirtschaftsabschnitten



4 Gewerbean- und Gewerbeabmeldungen in Berlin im Oktober 2013 nach Bezirken



Übersicht: Gewerbeanzeigen in Berlin von 1997 bis Oktober 2013

Jahr Monat	Anmeldungen		Ummeldungen ²		Abmeldungen	
	insgesamt	darunter: Neu- errichtungen ¹	insgesamt	darunter: Veränderung der Betriebs- tätigkeit ³	insgesamt	darunter: Aufgabe ⁴
1997	41 360	33 392	12 923	4 711	36 913	26 651
1998	38 998	31 570	12 263	4 130	36 405	26 740
1999	35 346	30 288	11 070	3 650	33 780	27 186
2000	34 155	28 537	11 285	3 555	30 789	23 699
2001	31 414	26 208	9 737	2 927	26 893	21 060
2002	33 875	28 373	11 051	3 510	29 887	23 812
2003	37 374	32 008	10 436	2 577	29 654	24 423
2004	47 158	41 941	12 809	3 609	30 404	25 025
2005	44 015	39 289	15 615	4 187	32 833	28 126
2006	45 762	41 098	x	x	32 773	28 136
2007	44 290	39 423	x	x	32 782	28 244
2008	41 143	36 714	x	x	31 974	27 896
2009	44 951	40 089	x	x	33 848	29 521
2010	47 300	42 722	x	x	31 626	27 441
2011	48 716	44 460	x	x	33 797	29 913
2012	48 072	44 228	x	x	36 600	32 913
2012 Januar	4 448	4 084	x	x	3 613	3 227
Februar	3 852	3 536	x	x	2 901	2 564
März	4 366	4 000	x	x	3 034	2 721
April	3 644	3 363	x	x	2 490	2 208
Mai	3 701	3 413	x	x	2 595	2 289
Juni	4 448	4 080	x	x	2 903	2 588
Juli	3 925	3 597	x	x	2 928	2 618
August	4 435	4 111	x	x	3 073	2 795
September	4 154	3 851	x	x	2 971	2 704
Oktober	4 209	3 887	x	x	3 088	2 793
November	3 970	3 665	x	x	3 962	3 654
Dezember	2 920	2 641	x	x	3 042	2 752
2013 Januar	4 214	3 781	x	x	4 198	3 756
Februar	3 549	3 237	x	x	3 338	2 990
März	3 624	3 331	x	x	3 089	2 846
April	3 953	3 660	x	x	2 904	2 630
Mai	3 683	3 390	x	x	2 422	2 185
Juni	3 780	3 496	x	x	2 470	2 177
Juli	3 842	3 568	x	x	2 930	2 634
August	4 292	3 996	x	x	2 577	2 316
September	4 233	3 941	x	x	2 714	2 399
Oktober	4 449	4 128	x	x	2 666	2 385
November						
Dezember						

1 Betriebsgründungen und sonstige Neuerrichtungen, ohne Zuzüge

2 ab September 2006 ist die Auswertung der Ummeldungen eingestellt (siehe Vorbemerkungen S. 4)

3 Änderung und/oder Erweiterung

4 ohne Verlagerungen; einschließlich Aufgabe einer Zweigniederlassung oder unselbständigen Zweigstelle
(also einschl. "teilweise Aufgabe eines weiterhin bestehenden Betriebes")

1 Gewerbeanmeldungen in Berlin im Oktober 2013 nach Wirtschaftsbereichen

Wirtschaftsabschnitt	Wirtschaftsabteilung	Gewerbeanmeldungen insgesamt	Neuerrichtungen			Zuzug	Übernahme			
			insgesamt	Neugründung	Umwandlung		insgesamt	Rechtsformwechsel	Gesellschaftereintritt	Erbfolge/Kauf/Pacht
A	Land- und Forstwirtschaft, Fischerei	10	9	9	–	1	–	–	–	–
B	Bergbau und Gewinnung von Steinen und Erden	–	–	–	–	–	–	–	–	–
C	Verarbeitendes Gewerbe	134	127	127	–	2	5	–	2	3
10	Herstellung von Nahrungs- und Futtermitteln	22	19	19	–	–	3	–	–	3
11	Getränkeherstellung	1	1	1	–	–	–	–	–	–
13	Herstellung von Textilien	14	14	14	–	–	–	–	–	–
14	Herstellung von Bekleidung	21	21	21	–	–	–	–	–	–
16	Herstellung von Holz-, Flecht-, Korb- und Korkwaren (ohne Möbel)	4	4	4	–	–	–	–	–	–
18	Herstellung von Druckerzeugnissen; Vervielfältigung von bespielten Ton-, Bild- und Datenträgern	5	5	5	–	–	–	–	–	–
25	Herstellung von Metallerzeugnissen	8	8	8	–	–	–	–	–	–
26	Herstellung von Datenverarbeitungsgeräten, elektronischen und optischen Erzeugnissen	12	11	11	–	1	–	–	–	–
27	Herstellung von elektrischen Ausrüstungen	–	–	–	–	–	–	–	–	–
28	Maschinenbau	1	1	1	–	–	–	–	–	–
29	Herstellung von Kraftwagen und Kraftwagenteilen	–	–	–	–	–	–	–	–	–
31	Herstellung von Möbeln	2	2	2	–	–	–	–	–	–
D	Energieversorgung	14	12	12	–	2	–	–	–	–
E	Wasserversorgung; Abwasser- und Abfallentsorgung und Beseitigung von Umweltverschmutzungen	32	31	31	–	–	1	–	–	1
F	Baugewerbe	1 121	1 101	1 100	1	12	8	2	5	1
41	Hochbau	9	8	8	–	1	–	–	–	–
42	Tiefbau	6	6	6	–	–	–	–	–	–
43	Vorbereitende Baustellenarbeiten, Bauinstallation und sonstiges Ausbaugewerbe	1 106	1 087	1 086	1	11	8	2	5	1
G	Handel; Instandhaltung und Reparatur von Kraftfahrzeugen	658	598	593	5	19	41	4	8	29
45	Handel mit Kraftfahrzeugen; Instandhaltung und Reparatur von Kraftfahrzeugen	84	79	79	–	4	1	–	1	–
46	Großhandel (ohne Handel mit Kfz)	152	143	143	–	7	2	–	2	–
47	Einzelhandel (ohne Handel mit Kfz)	422	376	371	5	8	38	4	5	29
H	Verkehr und Lagerei	117	111	110	1	2	4	1	3	–
49	Landverkehr und Transport in Rohrfernleitungen	54	52	52	–	–	2	–	2	–
53	Post-, Kurier- und Expressdienste	43	42	41	1	1	–	–	–	–

1 Gewerbeanmeldungen in Berlin im Oktober 2013 nach Wirtschaftsbereichen

Wirtschaftsabschnitt	Wirtschaftsabteilung	Gewerbeanmeldungen insgesamt	Neuerrichtungen			Zuzug	Übernahme			
			insgesamt	Neugründung	Umwandlung		insgesamt	Rechtsformwechsel	Gesellschaftereintritt	Erbfolge/Kauf/Pacht
I	Gastgewerbe	305	198	198	–	3	104	1	5	98
55	Beherbergung	21	20	20	–	–	1	–	–	1
56	Gastronomie	284	178	178	–	3	103	1	5	97
J	Information und Kommunikation	202	184	184	–	15	3	–	1	2
58	Verlagswesen	33	32	32	–	1	–	–	–	–
61	Telekommunikation	11	6	6	–	3	2	–	–	2
62	Erbringung von Dienstleistungen der Informationstechnologie	100	94	94	–	5	1	–	1	–
63	Informationsdienstleistungen	28	25	25	–	3	–	–	–	–
K	Erbringung von Finanz- und Versicherungsdienstleistungen	82	77	77	–	4	1	1	–	–
66	Mit Finanz- und Versicherungsdienstleistungen verbundene Tätigkeiten	56	52	52	–	4	–	–	–	–
L	Grundstücks- und Wohnungswesen	122	112	110	2	9	1	–	–	1
M	Erbringung von freiberuflichen, wissenschaftlichen und technischen Dienstleistungen	384	355	354	1	22	7	3	3	1
70	Verwaltung und Führung von Unternehmen und Betrieben, Unternehmensberatung	98	87	87	–	10	1	1	–	–
73	Werbung und Marktforschung	152	144	143	1	4	4	2	2	–
N	Erbringung von sonstigen wirtschaftlichen Dienstleistungen	585	568	567	1	9	8	4	3	1
77	Vermietung von beweglichen Sachen	20	18	17	1	–	2	–	1	1
78	Vermittlung und Überlassung von Arbeitskräften	16	14	14	–	–	2	2	–	–
79	Reisebüros, Reiseveranstalter und Erbringung sonstiger Reservierungsdienstleistungen	24	23	23	–	–	1	–	1	–
81	Gebäudebetreuung; Garten- und Landschaftsbau	340	329	329	–	8	3	2	1	–
P	Erziehung und Unterricht	44	42	42	–	1	1	1	–	–
Q	Gesundheits- und Sozialwesen	43	37	37	–	3	3	1	1	1
R	Kunst, Unterhaltung und Erholung	84	79	79	–	2	3	–	1	2
O+S	Öffentliche Verwaltung, Verteidigung; Sozialversicherung; Erbringung von sonstigen Dienstleistungen	512	487	487	–	15	10	2	4	4
A-S	Insgesamt	4 449	4 128	4 117	11	121	200	20	36	144

2 Gewerbeanmeldungen in Berlin im Oktober 2013 nach Art der Niederlassung, der Rechtsform und bei Einzelunternehmen nach Geschlecht und Staatsangehörigkeit

Art der Niederlassung — Rechtsform — Geschlecht — Staatsangehörigkeit	Gewerbe- anmel- dungen ins- gesamt	Neuerrichtung			Zuzug	Übernahme			
		ins- gesamt	Neu- gründung	Um- wandlung		ins- gesamt	Rechts- form- wechsel	Gesell- schafter- eintritt	Erbfolge/ Kauf/ Pacht
Anzahl									
Insgesamt	4 449	4 128	4 117	11	121	200	20	36	144
nach der Art der Niederlassung									
Hauptniederlassung	4 194	3 898	3 893	5	119	177	15	34	128
Zweigniederlassung	31	27	27	–	2	2	1	–	1
Unselbständige Zweigstelle	224	203	197	6	–	21	4	2	15
nach der Rechtsform des Unternehmens									
Einzelunternehmen	3 636	3 432	3 432	–	81	123	4	–	119
Offene Handelsgesellschaft	3	–	–	–	–	3	–	3	–
Kommanditgesellschaft	1	–	–	–	–	1	–	1	–
Gesellschaft mit beschränkter Haftung & Co. KG	62	57	56	1	2	3	–	–	3
Gesellschaft des bürgerlichen Rechts	137	101	101	–	–	36	1	31	4
Aktiengesellschaft	9	7	7	–	–	2	2	–	–
Gesellschaft mit beschränkter Haftung (GmbH)	570	502	492	10	38	30	12	–	18
GmbH ohne UG (haftungsbeschränkt)	446	387	377	10	32	27	11	–	16
Unternehmergesellschaft (UG haftungsbeschränkt)	124	115	115	–	6	3	1	–	2
Private Company Limited by Shares	16	16	16	–	–	–	–	–	–
Genossenschaft	–	–	–	–	–	–	–	–	–
Eingetragener Verein	2	2	2	–	–	–	–	–	–
Sonstige Rechtsformen	13	11	11	–	–	2	1	1	–
Einzelunternehmer/-innen nach Geschlecht									
weiblich	1 096	1 021	1 021	–	29	46	2	–	44
männlich	2 540	2 411	2 411	–	52	77	2	–	75
Einzelunternehmer/-innen nach ausgewählter Staatsangehörigkeit									
deutsch	1 706	1 579	1 579	–	65	62	3	–	59
bulgarisch	289	282	282	–	3	4	–	–	4
griechisch	15	15	15	–	–	–	–	–	–
italienisch	31	31	31	–	–	–	–	–	–
polnisch	662	651	651	–	9	2	–	–	2
rumänisch	303	303	303	–	–	–	–	–	–
türkisch	137	114	114	–	–	23	1	–	22
ungarisch	21	20	20	–	1	–	–	–	–

3 Neugründungen sowie Gewerbetreibende in Berlin im Oktober 2013 nach Wirtschaftsbereichen

Wirtschaftsabschnitt Wirtschaftsabteilung		Neugründungen					Gewerbetreibende ¹		
		ins- gesamt	Betriebsgründung			sonstige Neugründung		ins- gesamt	darunter weiblich
			ins- gesamt	Haupt- nieder- lassung	Zweignieder- lassung/un- selbständige Zweigstelle	ins- gesamt	darunter Neben- erwerb		
Anzahl									
A	Land- und Forstwirtschaft, Fischerei	9	3	3	–	6	3	10	3
B	Bergbau und Gewinnung von Steinen und Erden	–	–	–	–	–	–	–	–
C	Verarbeitendes Gewerbe	127	31	20	11	96	49	144	54
10	Herstellung von Nahrungs- und Futtermitteln	19	5	3	2	14	6	24	10
11	Getränkeherstellung	1	–	–	–	1	1	1	–
13	Herstellung von Textilien	14	1	1	–	13	6	14	7
14	Herstellung von Bekleidung	21	1	1	–	20	15	22	19
16	Herstellung von Holz-, Flecht-, Korb- und Korkwaren (ohne Möbel)	4	2	–	2	2	2	4	2
18	Herstellung von Druckerzeug- nissen; Vervielfältigung von bespielten Ton-, Bild- und Datenträgern	5	1	1	–	4	2	6	1
25	Herstellung von Metallerzeugnissen	8	1	1	–	7	–	8	–
26	Herstellung von Datenverarbeitungs- geräten, elektronischen und optischen Erzeugnissen	11	5	4	1	6	5	15	2
27	Herstellung von elektrischen Ausrüstungen	–	–	–	–	–	–	–	–
28	Maschinenbau	1	–	–	–	1	–	1	–
29	Herstellung von Kraftwagen und Kraftwagenteilen	–	–	–	–	–	–	–	–
31	Herstellung von Möbeln	2	–	–	–	2	2	2	2
D	Energieversorgung	12	9	6	3	3	2	18	–
E	Wasserversorgung; Abwasser- und Abfallentsorgung und Beseitigung von Umweltverschmutzungen	31	2	1	1	29	4	31	–
F	Baugewerbe	1 100	71	60	11	1 029	38	1 126	29
41	Hochbau	8	3	1	2	5	1	8	–
42	Tiefbau	6	2	2	–	4	1	7	–
43	Vorbereitende Baustellenarbeiten, Bauinstallation und sonstiges Ausbaugewerbe	1 086	66	57	9	1 020	36	1 111	29
G	Handel; Instandhaltung und Reparatur von Kraftfahrzeugen	593	192	109	83	401	177	702	204
45	Handel mit Kraftfahrzeugen; Instandhaltung und Reparatur von Kraftfahrzeugen	79	19	7	12	60	14	85	6
46	Großhandel (ohne Handel mit Kfz)	143	53	36	17	90	42	173	53
47	Einzelhandel (ohne Handel mit Kfz)	371	120	66	54	251	121	444	145
H	Verkehr und Lagerei	110	20	13	7	90	35	123	18
49	Landverkehr und Transport in Rohrfernleitungen	52	9	8	1	43	13	56	7
53	Post-, Kurier- und Expressdienste	41	3	1	2	38	19	43	7

3 Neugründungen sowie Gewerbetreibende in Berlin im Oktober 2013 nach Wirtschaftsbereichen

Wirtschaftsabschnitt Wirtschaftsabteilung		Neugründungen						Gewerbetreibende ¹	
		ins- gesamt	Betriebsgründung			sonstige Neugründung		ins- gesamt	darunter weiblich
			ins- gesamt	Haupt- nieder- lassung	Zweignieder- lassung/un- selbständige Zweigstelle	ins- gesamt	darunter Neben- erwerb		
Anzahl									
I	Gastgewerbe	198	59	35	24	139	31	219	58
55	Beherbergung	20	6	5	1	14	3	20	7
56	Gastronomie	178	53	30	23	125	28	199	51
J	Information und Kommunikation	184	53	39	14	131	88	214	40
58	Verlagswesen	32	15	10	5	17	11	35	6
61	Telekommunikation	6	2	1	1	4	2	7	1
62	Erbringung von Dienstleistungen der Informationstechnologie	94	26	19	7	68	47	115	16
63	Informationsdienstleistungen	25	5	4	1	20	14	27	8
K	Erbringung von Finanz- und Versicherungsdienstleistungen	77	29	28	1	48	12	96	13
66	Mit Finanz- und Versicherungs- dienstleistungen verbundene Tätigkeiten	52	6	5	1	46	11	53	13
L	Grundstücks- und Wohnungswesen	110	73	64	9	37	16	137	27
M	Erbringung von freiberuflichen, wissenschaftlichen und technischen Dienstleistungen	354	69	58	11	285	177	372	143
70	Verwaltung und Führung von Unternehmen und Betrieben, Unternehmensberatung	87	39	31	8	48	25	92	28
73	Werbung und Marktforschung	143	9	7	2	134	101	147	65
N	Erbringung von sonstigen wirtschaftlichen Dienstleistungen	567	68	54	14	499	166	592	244
77	Vermietung von beweglichen Sachen	17	5	5	–	12	8	21	4
78	Vermittlung und Überlassung von Arbeitskräften	14	7	2	5	7	4	16	4
79	Reisebüros, Reiseveranstalter und Erbringung sonstiger Reservierungsdienstleistungen	23	7	4	3	16	6	29	10
81	Gebäudebetreuung; Garten- und Landschaftsbau	329	35	33	2	294	48	332	152
P	Erziehung und Unterricht	42	10	8	2	32	18	44	20
Q	Gesundheits- und Sozialwesen	37	12	8	4	25	13	45	21
R	Kunst, Unterhaltung und Erholung	79	20	10	10	59	31	82	20
O+S	Öffentliche Verwaltung, Verteidigung; Sozialversicherung; Erbringung von sonstigen Dienstleistungen	487	61	42	19	426	198	504	276
A-S	Insgesamt	4 117	782	558	224	3 335	1 058	4 459	1 170

¹ anzeigepflichtige Personen, die eine Neugründung vorgenommen haben

4 Neugründungen sowie Gewerbetreibende in Berlin im Oktober 2013 nach der Rechtsform und bei Einzelunternehmen nach Geschlecht und Staatsangehörigkeit

Rechtsform — Geschlecht — Staatsangehörigkeit	Neugründungen						Gewerbetreibende ¹	
	ins- gesamt	Betriebsgründung			sonstige Neugründung		ins- gesamt	darunter weiblich
		ins- gesamt	Haupt- nieder- lassung	Zweignieder- lassung/un- selbständige Zweigstelle	ins- gesamt	darunter Neben- erwerb		
Insgesamt	4 117	782	558	224	3 335	1 058	4 459	1 170
	nach der Rechtsform des Unternehmens							
Einzelunternehmen	3 432	179	126	53	3 253	976	3 432	1 021
Offene Handelsgesellschaft	–	–	–	–	–	–	–	–
Kommanditgesellschaft	–	–	–	–	–	–	–	–
Gesellschaft mit beschränkter Haftung & Co. KG	56	56	32	24	–	–	121	7
Gesellschaft des bürgerlichen Rechts	101	52	50	2	49	49	215	52
Aktiengesellschaft	7	7	1	6	–	–	–	–
Gesellschaft mit beschränkter Haftung (GmbH)	492	464	346	118	28	28	657	79
GmbH ohne UG (haftungsbeschränkt)	377	367	254	113	10	10	529	59
Unternehmergeellschaft (UG haftungsbeschränkt)	115	97	92	5	18	18	128	20
Private Company Limited by Shares	16	13	1	12	3	3	19	7
Genossenschaft	–	–	–	–	–	–	–	–
Eingetragener Verein	2	–	–	–	2	2	10	2
Sonstige Rechtsformen	11	11	2	9	–	–	5	2
	Einzelunternehmer/-innen nach Geschlecht							
weiblich	1 021	62	46	16	959	434	x	x
männlich	2 411	117	80	37	2 294	542	x	x
	Einzelunternehmer/-innen nach ausgewählter Staatsangehörigkeit							
deutsch	1 579	100	67	33	1 479	799	1 579	609
bulgarisch	282	3	3	–	279	10	282	83
griechisch	15	1	1	–	14	4	15	6
italienisch	31	3	2	1	28	9	31	13
polnisch	651	3	3	–	648	28	651	71
rumänisch	303	23	22	1	280	12	303	59
türkisch	114	16	9	7	98	24	114	27
ungarisch	20	2	–	2	18	–	20	7

¹ anzeigepflichtige Personen, die eine Neugründung vorgenommen haben

5 Gewerbeabmeldungen in Berlin im Oktober 2013 nach Wirtschaftsbereichen

Wirtschaftsabschnitt	Wirtschaftsabteilung	Gewerbeabmeldungen insgesamt	Aufgabe			Fortzug	Übergabe			
			insgesamt	vollständige Aufgabe	Umwandlung		insgesamt	Rechtsformwechsel	Gesellschafteraustritt	Erbfolge/Verkauf/Verpachtung
			Anzahl							
A	Land- und Forstwirtschaft, Fischerei	1	1	1	–	–	–	–	–	–
B	Bergbau und Gewinnung von Steinen und Erden	1	1	1	–	–	–	–	–	–
C	Verarbeitendes Gewerbe	91	80	79	1	2	9	2	4	3
10	Herstellung von Nahrungs- und Futtermitteln	24	20	20	–	–	4	1	1	2
11	Getränkeherstellung	–	–	–	–	–	–	–	–	–
13	Herstellung von Textilien	7	7	7	–	–	–	–	–	–
14	Herstellung von Bekleidung	5	3	3	–	1	1	–	1	–
16	Herstellung von Holz-, Flecht-, Korb- und Korkwaren (ohne Möbel)	1	1	1	–	–	–	–	–	–
18	Herstellung von Druckerzeugnissen; Vervielfältigung von bespielten Ton-, Bild- und Datenträgern	4	3	3	–	–	1	1	–	–
25	Herstellung von Metallerzeugnissen	5	5	5	–	–	–	–	–	–
26	Herstellung von Datenverarbeitungsgeräten, elektronischen und optischen Erzeugnissen	20	17	17	–	1	2	–	2	–
27	Herstellung von elektrischen Ausrüstungen	–	–	–	–	–	–	–	–	–
28	Maschinenbau	3	3	2	1	–	–	–	–	–
29	Herstellung von Kraftwagen und Kraftwagenteilen	1	1	1	–	–	–	–	–	–
31	Herstellung von Möbeln	1	1	1	–	–	–	–	–	–
D	Energieversorgung	3	3	3	–	–	–	–	–	–
E	Wasserversorgung; Abwasser- und Abfallentsorgung und Beseitigung von Umweltverschmutzungen	27	25	25	–	2	–	–	–	–
F	Baugewerbe	524	500	498	2	16	8	2	6	–
41	Hochbau	4	3	3	–	1	–	–	–	–
42	Tiefbau	6	6	6	–	–	–	–	–	–
43	Vorbereitende Baustellenarbeiten, Bauinstallation und sonstiges Ausbaugewerbe	514	491	489	2	15	8	2	6	–
G	Handel; Instandhaltung und Reparatur von Kraftfahrzeugen	620	557	546	11	14	49	15	13	21
45	Handel mit Kraftfahrzeugen; Instandhaltung und Reparatur von Kraftfahrzeugen	69	67	67	–	1	1	–	1	–
46	Großhandel (ohne Handel mit Kfz)	142	128	126	2	6	8	3	3	2
47	Einzelhandel (ohne Handel mit Kfz)	409	362	353	9	7	40	12	9	19
H	Verkehr und Lagerei	94	79	79	–	6	9	3	5	1
49	Landverkehr und Transport in Rohrfernleitungen	51	42	42	–	4	5	1	4	–
53	Post-, Kurier- und Expressdienste	34	32	32	–	2	–	–	–	–

5 Gewerbeabmeldungen in Berlin im Oktober 2013 nach Wirtschaftsbereichen

Wirtschaftsabschnitt	Wirtschaftsabteilung	Gewerbeabmeldungen insgesamt	Aufgabe			Fortzug	Übergabe			
			insgesamt	vollständige Aufgabe	Umwandlung		insgesamt	Rechtsformwechsel	Gesellschafteraustritt	Erbfolge/Verkauf/Verpachtung
			Anzahl							
I	Gastgewerbe	283	208	208	–	1	74	2	9	63
55	Beherbergung	36	33	33	–	–	3	–	–	3
56	Gastronomie	247	175	175	–	1	71	2	9	60
J	Information und Kommunikation	95	78	77	1	8	9	2	6	1
58	Verlagswesen	10	10	10	–	–	–	–	–	–
61	Telekommunikation	3	2	2	–	–	1	–	–	1
62	Erbringung von Dienstleistungen der Informationstechnologie	57	45	44	1	6	6	2	4	–
63	Informationsdienstleistungen	9	7	7	–	1	1	–	1	–
K	Erbringung von Finanz- und Versicherungsdienstleistungen	57	50	50	–	7	–	–	–	–
66	Mit Finanz- und Versicherungsdienstleistungen verbundene Tätigkeiten	53	47	47	–	6	–	–	–	–
L	Grundstücks- und Wohnungswesen	59	46	46	–	10	3	1	2	–
M	Erbringung von freiberuflichen, wissenschaftlichen und technischen Dienstleistungen	215	195	195	–	12	8	4	4	–
70	Verwaltung und Führung von Unternehmen und Betrieben, Unternehmensberatung	65	57	57	–	5	3	1	2	–
73	Werbung und Marktforschung	86	80	80	–	3	3	2	1	–
N	Erbringung von sonstigen wirtschaftlichen Dienstleistungen	267	257	257	–	5	5	–	5	–
77	Vermietung von beweglichen Sachen	9	9	9	–	–	–	–	–	–
78	Vermittlung und Überlassung von Arbeitskräften	17	15	15	–	1	1	–	1	–
79	Reisebüros, Reiseveranstalter und Erbringung sonstiger Reservierungsdienstleistungen	13	12	12	–	–	1	–	1	–
81	Gebäudebetreuung; Garten- und Landschaftsbau	132	130	130	–	1	1	–	1	–
P	Erziehung und Unterricht	27	25	25	–	1	1	–	–	1
Q	Gesundheits- und Sozialwesen	20	20	20	–	–	–	–	–	–
R	Kunst, Unterhaltung und Erholung	61	58	58	–	–	3	–	1	2
O+S	Öffentliche Verwaltung, Verteidigung; Sozialversicherung; Erbringung von sonstigen Dienstleistungen	221	202	201	1	7	12	3	7	2
A-S	Insgesamt	2 666	2 385	2 369	16	91	190	34	62	94

6 Gewerbeabmeldungen in Berlin im Oktober 2013 nach Art der Niederlassung, der Rechtsform und bei Einzelunternehmen nach Geschlecht und Staatsangehörigkeit

Art der Niederlassung — Rechtsform — Geschlecht — Staatsangehörigkeit	Gewerbeabmeldungen insgesamt	Aufgabe			Fortzug	Übergabe			
		insgesamt	vollständige Aufgabe	Umwandlung		insgesamt	Rechtsformwechsel	Gesellschafteraustritt	Erbfolge/Verkauf/Verpachtung
Anzahl									
Insgesamt	2 666	2 385	2 369	16	91	190	34	62	94
nach der Art der Niederlassung									
Hauptniederlassung	2 498	2 239	2 233	6	88	171	25	59	87
Zweigniederlassung	33	30	30	–	1	2	1	–	1
Unselbständige Zweigstelle	135	116	106	10	2	17	8	3	6
nach der Rechtsform des Unternehmens									
Einzelunternehmen	2 159	1 994	1 993	1	59	106	22	–	84
Offene Handelsgesellschaft	3	–	–	–	–	3	–	3	–
Kommanditgesellschaft	2	2	2	–	–	–	–	–	–
Gesellschaft mit beschränkter Haftung & Co. KG	43	36	29	7	1	6	1	3	2
Gesellschaft des bürgerlichen Rechts	156	88	87	1	4	64	4	56	4
Aktiengesellschaft	6	4	4	–	–	2	2	–	–
Gesellschaft mit beschränkter Haftung (GmbH)	279	243	236	7	27	9	5	–	4
GmbH ohne UG (haftungsbeschränkt)	255	221	214	7	26	8	5	–	3
Unternehmersgesellschaft (UG haftungsbeschränkt)	24	22	22	–	1	1	–	–	1
Private Company Limited by Shares	9	9	9	–	–	–	–	–	–
Genossenschaft	–	–	–	–	–	–	–	–	–
Eingetragener Verein	–	–	–	–	–	–	–	–	–
Sonstige Rechtsformen	9	9	9	–	–	–	–	–	–
Einzelunternehmer/-innen nach Geschlecht									
weiblich	680	639	638	1	16	25	5	–	20
männlich	1 479	1 355	1 355	–	43	81	17	–	64
Einzelunternehmer/-innen nach ausgewählter Staatsangehörigkeit									
deutsch	1 254	1 143	1 142	1	49	62	18	–	44
bulgarisch	127	126	126	–	1	–	–	–	–
griechisch	7	7	7	–	–	–	–	–	–
italienisch	5	4	4	–	–	1	–	–	1
polnisch	295	289	289	–	4	2	1	–	1
rumänisch	98	98	98	–	–	–	–	–	–
türkisch	114	88	88	–	3	23	2	–	21
ungarisch	3	3	3	–	–	–	–	–	–

**7 Vollständige Aufgaben sowie Gewerbetreibende in Berlin im Oktober 2013
nach Wirtschaftsbereichen**

Wirtschaftsabschnitt	Wirtschaftsabteilung	Vollständige Aufgabe						Gewerbetreibende ¹	
		ins- gesamt	Betriebsaufgabe			sonstige Stilllegung		ins- gesamt	darunter weiblich
			ins- gesamt	Haupt- nieder- lassung	Zweignieder- lassung/un- selbständige Zweigstelle	ins- gesamt	darunter Neben- erwerb		
Anzahl									
A	Land- und Forstwirtschaft, Fischerei	1	–	–	–	1	–	1	1
B	Bergbau und Gewinnung von Steinen und Erden	1	–	–	–	1	–	1	1
C	Verarbeitendes Gewerbe	79	36	27	9	43	15	94	24
10	Herstellung von Nahrungs- und Futtermitteln	20	10	7	3	10	5	25	7
11	Getränkeherstellung	–	–	–	–	–	–	–	–
13	Herstellung von Textilien	7	2	1	1	5	1	7	3
14	Herstellung von Bekleidung	3	2	1	1	1	–	3	2
16	Herstellung von Holz-, Flecht-, Korb- und Korkwaren (ohne Möbel)	1	–	–	–	1	–	1	–
18	Herstellung von Druckerzeug- nissen; Vervielfältigung von bespielten Ton-, Bild- und Datenträgern	3	1	1	–	2	1	4	1
25	Herstellung von Metallerzeugnissen	5	2	1	1	3	–	6	1
26	Herstellung von Datenverarbeitungs- geräten, elektronischen und optischen Erzeugnissen	17	10	8	2	7	4	25	6
27	Herstellung von elektrischen Ausrüstungen	–	–	–	–	–	–	–	–
28	Maschinenbau	2	1	1	–	1	–	2	1
29	Herstellung von Kraftwagen und Kraftwagenteilen	1	1	1	–	–	–	1	–
31	Herstellung von Möbeln	1	–	–	–	1	–	1	–
D	Energieversorgung	3	1	1	–	2	–	2	1
E	Wasserversorgung; Abwasser- und Abfallentsorgung und Beseitigung von Umweltverschmutzungen	25	1	1	–	24	2	25	2
F	Baugewerbe	498	35	30	5	463	20	505	27
41	Hochbau	3	1	1	–	2	–	3	1
42	Tiefbau	6	1	–	1	5	–	6	–
43	Vorbereitende Baustellenarbeiten, Bauinstallation und sonstiges Ausbaugewerbe	489	33	29	4	456	20	496	26
G	Handel; Instandhaltung und Reparatur von Kraftfahrzeugen	546	177	115	62	369	104	603	166
45	Handel mit Kraftfahrzeugen; Instandhaltung und Reparatur von Kraftfahrzeugen	67	21	11	10	46	8	74	7
46	Großhandel (ohne Handel mit Kfz)	126	34	19	15	92	32	139	39
47	Einzelhandel (ohne Handel mit Kfz)	353	122	85	37	231	64	390	120
H	Verkehr und Lagerei	79	9	7	2	70	8	80	15
49	Landverkehr und Transport in Rohrfernleitungen	42	7	5	2	35	4	43	8
53	Post-, Kurier- und Expressdienste	32	–	–	–	32	3	32	6

**7 Vollständige Aufgaben sowie Gewerbetreibende in Berlin im Oktober 2013
nach Wirtschaftsbereichen**

Wirtschaftsabschnitt	Wirtschaftsabteilung	Vollständige Aufgabe						Gewerbetreibende ¹	
		ins- gesamt	Betriebsaufgabe			sonstige Stilllegung		ins- gesamt	darunter weiblich
			ins- gesamt	Haupt- nieder- lassung	Zweignieder- lassung/un- selbständige Zweigstelle	ins- gesamt	darunter Neben- erwerb		
Anzahl									
I	Gastgewerbe	208	74	47	27	134	27	222	82
55	Beherbergung	33	16	5	11	17	3	33	18
56	Gastronomie	175	58	42	16	117	24	189	64
J	Information und Kommunikation	77	24	18	6	53	26	94	17
58	Verlagswesen	10	4	4	–	6	6	13	5
61	Telekommunikation	2	–	–	–	2	–	2	1
62	Erbringung von Dienstleistungen der Informationstechnologie	44	12	10	2	32	14	51	7
63	Informationsdienstleistungen	7	3	–	3	4	1	6	–
K	Erbringung von Finanz- und Versicherungsdienstleistungen	50	12	10	2	38	7	53	14
66	Mit Finanz- und Versicherungs- dienstleistungen verbundene Tätigkeiten	47	10	8	2	37	6	50	11
L	Grundstücks- und Wohnungswesen	46	15	15	–	31	12	51	21
M	Erbringung von freiberuflichen, wissenschaftlichen und technischen Dienstleistungen	195	41	33	8	154	65	210	82
70	Verwaltung und Führung von Unternehmen und Betrieben, Unternehmensberatung	57	18	15	3	39	10	61	16
73	Werbung und Marktforschung	80	9	7	2	71	35	86	38
N	Erbringung von sonstigen wirtschaftlichen Dienstleistungen	257	20	15	5	237	69	262	126
77	Vermietung von beweglichen Sachen	9	1	1	–	8	4	9	1
78	Vermittlung und Überlassung von Arbeitskräften	15	8	3	5	7	3	17	8
79	Reisebüros, Reiseveranstalter und Erbringung sonstiger Reservierungsdienstleistungen	12	2	2	–	10	5	12	4
81	Gebäudebetreuung; Garten- und Landschaftsbau	130	3	3	–	127	18	130	72
P	Erziehung und Unterricht	25	7	6	1	18	5	27	10
Q	Gesundheits- und Sozialwesen	20	4	4	–	16	6	20	13
R	Kunst, Unterhaltung und Erholung	58	10	7	3	48	13	62	23
O+S	Öffentliche Verwaltung, Verteidigung; Sozialversicherung; Erbringung von sonstigen Dienstleistungen	201	30	24	6	171	54	204	102
A-S	Insgesamt	2 369	496	360	136	1 873	433	2 516	727

¹ anzeigepflichtige Personen, die eine vollständige Aufgabe vorgenommen haben

8 Vollständige Aufgaben sowie Gewerbetreibende in Berlin im Oktober 2013 nach der Rechtsform und bei Einzelunternehmen nach Geschlecht und Staatsangehörigkeit

Rechtsform — Geschlecht — Staatsangehörigkeit	Vollständige Aufgabe						Gewerbetreibende ¹	
	ins- gesamt	Betriebsaufgabe			sonstige Stilllegung		ins- gesamt	darunter weiblich
		ins- gesamt	Haupt- nieder- lassung	Zweignieder- lassung/un- selbständige Zweigstelle	ins- gesamt	darunter Neben- erwerb		
Anzahl								
Insgesamt	2 369	496	360	136	1 873	433	2 516	727
nach der Rechtsform des Unternehmens								
Einzelunternehmen	1 993	155	116	39	1 838	398	1 993	638
Offene Handelsgesellschaft	–	–	–	–	–	–	–	–
Kommanditgesellschaft	2	2	2	–	–	–	2	2
Gesellschaft mit beschränkter Haftung & Co. KG	29	28	21	7	1	1	40	3
Gesellschaft des bürgerlichen Rechts	87	63	61	2	24	24	138	34
Aktiengesellschaft	4	4	4	–	–	–	–	–
Gesellschaft mit beschränkter Haftung (GmbH)	236	227	154	73	9	9	331	50
GmbH ohne UG (haftungsbeschränkt)	214	209	138	71	5	5	305	46
Unternehmergeellschaft (UG haftungsbeschränkt)	22	18	16	2	4	4	26	4
Private Company Limited by Shares	9	8	–	8	1	1	10	–
Genossenschaft	–	–	–	–	–	–	–	–
Eingetragener Verein	–	–	–	–	–	–	–	–
Sonstige Rechtsformen	9	9	2	7	–	–	2	–
Einzelunternehmer/-innen nach Geschlecht								
weiblich	638	52	38	14	586	176	x	x
männlich	1 355	103	78	25	1 252	222	x	x
Einzelunternehmer/-innen nach ausgewählter Staatsangehörigkeit								
deutsch	1 142	113	82	31	1 029	333	1 142	403
bulgarisch	126	1	–	1	125	4	126	49
griechisch	7	1	1	–	6	2	7	1
italienisch	4	1	1	–	3	2	4	–
polnisch	289	2	2	–	287	7	289	46
rumänisch	98	1	–	1	97	3	98	35
türkisch	88	16	14	2	72	9	88	16
ungarisch	3	–	–	–	3	–	3	1

¹ anzeigepflichtige Personen, die eine vollständige Aufgabe vorgenommen haben

9 Gewerbeanmeldungen in Berlin im Oktober 2013 nach Wirtschaftsabschnitten und Bezirken

Lfd. Nr.	Bezirk	Gewerbeanmeldungen insgesamt	Verarbeitendes Gewerbe	Baugewerbe	Handel; Instandhaltung und Reparatur von Kfz	Verkehr und Lagerei
			A-S	C	F	G
1	Mitte	967	17	408	107	21
2	Friedrichshain-Kreuzberg	380	16	72	41	12
3	Pankow	402	8	36	84	13
4	Charlottenburg-Wilmersdorf	536	10	134	76	10
5	Spandau	235	9	68	43	11
6	Steglitz-Zehlendorf	243	1	25	45	2
7	Tempelhof-Schöneberg	369	18	59	72	8
8	Neukölln	422	24	102	57	20
9	Treptow-Köpenick	194	10	37	20	4
10	Marzahn-Hellersdorf	225	9	51	34	6
11	Lichtenberg	196	5	47	35	5
12	Reinickendorf	280	7	82	44	5
13	Berlin	4 449	134	1 121	658	117

10 Gewerbeabmeldungen in Berlin im Oktober 2013 nach Wirtschaftsabschnitten und Bezirken

Lfd. Nr.	Bezirk	Gewerbeabmeldungen insgesamt	Verarbeitendes Gewerbe	Baugewerbe	Handel; Instandhaltung und Reparatur von Kfz	Verkehr und Lagerei
			A-S	C	F	G
1	Mitte	433	16	138	78	16
2	Friedrichshain-Kreuzberg	267	17	20	74	9
3	Pankow	306	8	23	98	9
4	Charlottenburg-Wilmersdorf	271	4	57	40	10
5	Spandau	121	3	19	31	10
6	Steglitz-Zehlendorf	148	1	19	36	2
7	Tempelhof-Schöneberg	244	13	50	61	6
8	Neukölln	275	10	71	56	13
9	Treptow-Köpenick	118	5	20	23	3
10	Marzahn-Hellersdorf	142	4	39	38	3
11	Lichtenberg	159	3	34	37	3
12	Reinickendorf	182	7	34	48	10
13	Berlin	2 666	91	524	620	94

Davon							Lfd. Nr.
Gastgewerbe	Information und Kommunikation	Erbringung von Finanz- und Versicherungsdienstleistungen	Grundstücks- und Wohnungswesen	Erbringung von freiberuflichen, wissenschaftlichen und technischen Dienstleistungen	Erbringung von sonstigen wirtschaftlichen Dienstleistungen	Übrige Wirtschaftszweige	
I	J	K	L	M	N	A, B, D, E, O-S	
52	40	25	28	72	84	113	1
45	28	8	4	44	52	58	2
42	23	4	11	74	30	77	3
29	23	8	39	47	63	97	4
8	11	3	4	14	38	26	5
14	2	2	9	9	8	126	6
28	15	11	4	34	58	62	7
34	20	3	2	31	72	57	8
18	11	6	4	21	35	28	9
12	7	2	1	12	59	32	10
10	10	6	6	14	33	25	11
13	12	4	10	12	53	38	12
305	202	82	122	384	585	739	13

Davon							Lfd. Nr.
Gastgewerbe	Information und Kommunikation	Erbringung von Finanz- und Versicherungsdienstleistungen	Grundstücks- und Wohnungswesen	Erbringung von freiberuflichen, wissenschaftlichen und technischen Dienstleistungen	Erbringung von sonstigen wirtschaftlichen Dienstleistungen	Übrige Wirtschaftszweige	
I	J	K	L	M	N	A, B, D, E, O-S	
49	20	5	7	23	34	47	1
36	14	9	4	29	21	34	2
34	14	7	9	50	17	37	3
27	11	8	11	38	21	44	4
12	1	1	1	8	23	12	5
17	4	2	5	8	7	47	6
23	7	5	1	11	31	36	7
33	10	3	4	6	32	37	8
11	3	4	4	13	18	14	9
10	5	3	3	6	16	15	10
15	2	7	5	11	15	27	11
16	4	3	5	12	32	11	12
283	95	57	59	215	267	361	13

Das Amt für Statistik Berlin-Brandenburg

Das Amt für Statistik Berlin-Brandenburg ist für beide Länder die zentrale Dienstleistungseinrichtung auf dem Gebiet der amtlichen Statistik. Das Amt erbringt Serviceleistungen im Bereich Information und Analyse für die breite Öffentlichkeit, für alle gesellschaftlichen Gruppen sowie für Kunden aus Verwaltung und Politik, Wirtschaft und Wissenschaft. Kerngeschäft des Amtes ist die Durchführung der gesetzlich angeordneten amtlichen Statistiken für Berlin und Brandenburg. Das Amt erhebt die Daten, bereitet sie auf, interpretiert und analysiert sie und veröffentlicht die Ergebnisse. Die Grundversorgung aller Nutzer mit statistischen Informationen erfolgt unentgeltlich, im Wesentlichen über das Internet und den Informationsservice. Daneben werden nachfrage- und zielgruppenorientierte Standardauswertungen zu Festpreisen angeboten. Kundenspezifische Aufbereitung / Beratung zu kostendeckenden Preisen ergänzt das Spektrum der Informationsbereitstellung.

Amtliche Statistik im Verbund

Die Statistiken werden bundesweit nach einheitlichen Konzepten, Methoden und Verfahren arbeitsteilig erstellt. Die statistischen Ämter der Länder sind dabei grundsätzlich für die Durchführung der Erhebungen, für die Aufbereitung und Veröffentlichung der Länderergebnisse zuständig. Durch diese Kooperation in einem „Statistikverbund“ entstehen für alle Länder vergleichbare und zu einem Bundesergebnis zusammenführbare Erhebungsergebnisse.

Produkte und Dienstleistungen

Informationsservice

info@statistik-bbb.de
mit statistischen Informationen für jedermann und Beratung sowie maßgeschneiderte Aufbereitungen von Daten über Berlin und Brandenburg.
Auskunft, Beratung, Pressedienst sowie Fachbibliothek.

Standort Potsdam

Behlerstraße 3a, 14467 Potsdam
Tel. 0331 8173 - 1777
Fax 030 9028 - 4091
Mo – Do 9 – 15 Uhr, Fr 9 – 14 Uhr

Standort Berlin

Alt-Friedrichsfelde 60, 10315 Berlin
Bibliothek
Tel. 030 9021 - 3540
Mo – Do 9 – 15 Uhr, Fr 9 – 14 Uhr

Internet-Angebot

www.statistik-berlin-brandenburg.de
mit aktuellen Daten, Pressemitteilungen, Statistischen Berichten zum kostenlosen Herunterladen, regionalstatistischen Informationen, Wahlstatistiken und -analysen sowie einem Überblick über das gesamte Leistungsspektrum des Amtes.

Statistische Jahrbücher

mit einer Vielzahl von Tabellen aus nahezu allen Arbeitsgebieten der amtlichen Statistik.

Statistische Berichte

mit Ergebnissen der einzelnen Statistiken in Tabellen in tiefer sachlicher Gliederung und Grafiken zur Veranschaulichung von Entwicklungen und Strukturen.
Mit dieser Reihe werden die bisherigen Veröffentlichungen Statistischer Berichte aus dem Landesbetrieb für Datenverarbeitung und Statistik Land Brandenburg sowie dem Statistischen Landesamt Berlin fortgesetzt.

Datenangebot aus dem Sachgebiet

Informationen zu dieser Veröffentlichung

Referat 34
Tel. 0331 8173 - 1348/1351
Tel. 030 9021 - 3313/3823
Fax 030 9028 - 4029
unternehmen@statistik-bbb.de

Weitere Veröffentlichungen zum Thema

Statistische Berichte:

- Gewerbeanzeigen im Land Berlin, jährlich
D I 2 – j
- Gewerbeanzeigen im Land Brandenburg, monatlich
D I 1 – m
jährlich
D I 2 – j

Statistische Bundesamt

- Unternehmen und Arbeitsstätten
Fachserie 2, Reihe 5