

# Statistischer Bericht

C III 9 – hj 2 / 13

┌ Rinder  
im **Land Brandenburg**  
am **3. November 2013**

Auswertung des Herkunftssicherungs-  
und Informationssystems für Tiere

## Impressum

**Statistischer Bericht**  
C III 9 – hj 2 / 13

Erscheinungsfolge: halbjährlich  
Erschienen im **Januar 2014**

### Preis

pdf-Version: kostenlos  
Excel-Version: kostenlos  
Druck-Version: 7,- EUR

## Herausgeber

**Amt für Statistik** Berlin-Brandenburg  
Behlertstraße 3a  
14467 Potsdam  
info@statistik-bbb.de  
www.statistik-berlin-brandenburg.de

Tel. 0331 8173 - 1777  
Fax 030 9028 - 4091

## Zeichenerklärung

0 weniger als die Hälfte von 1  
in der letzten besetzten Stelle,  
jedoch mehr als nichts  
– nichts vorhanden  
... Angabe fällt später an  
( ) Aussagewert ist eingeschränkt  
/ Zahlenwert nicht sicher genug  
• Zahlenwert unbekannt oder  
geheim zu halten  
x Tabellenfach gesperrt  
p vorläufige Zahl  
r berichtigte Zahl  
s geschätzte Zahl

**Amt für Statistik** Berlin-Brandenburg,  
Potsdam, 2014



*Dieses Werk ist unter einer Creative Commons Lizenz vom Typ Namensnennung 3.0 Deutschland zugänglich. Um eine Kopie dieser Lizenz einzusehen, konsultieren Sie <http://creativecommons.org/licenses/by/3.0/de/>*

## Inhaltsverzeichnis

	Seite
<b>Vorbemerkungen</b>	<b>5</b>
<b>Grafiken</b>	
Rinder je Haltung am 3. November 2013.....	<b>6</b>
Rinder je 100 Hektar landwirtschaftlich genutzter Fläche am 3. November 2013.....	<b>7</b>
Milchkühe je Haltung am 3. November 2013.....	<b>8</b>
Milchkühe je 100 Hektar landwirtschaftlich genutzter Fläche am 3. November 2013.....	<b>9</b>
Haltungen mit Rindern nach Herdengrößen- klassen am 3. November 2013 in Prozent.....	<b>13</b>
Rinder nach Herdengrößenklassen am 3. November 2013 in Prozent.....	<b>13</b>
Nutzungsrichtungen der Rinder am 3. November 2013 in Prozent.....	<b>18</b>
<b>Tabellen</b>	
1 Landwirtschaftliche Haltungen mit Rindern sowie Rinderbestände am 3. November 2013.....	<b>10</b>
2 Landwirtschaftliche Haltungen mit Rindern sowie Rinderbestände am 3. November 2013 nach Herdengröße.....	<b>12</b>
3 Landwirtschaftliche Haltungen mit Rindern sowie Rinderbestände am 3. November 2013 nach Herdengröße.....	<b>14</b>
4 Landwirtschaftliche Haltungen mit Milchkühen sowie Milchkuhbestände am 3. November 2013 nach Herdengröße.....	<b>16</b>
5 Rinderbestände am 3. November 2013 nach Nutzungsrichtungen und Rinderrassen.....	<b>18</b>
6 Rinderbestände am 3. November 2013 nach Nutzungsrichtungen und ausgewählten Rinderrassen.....	<b>20</b>



## Vorbemerkungen

Der vorliegende Bericht des Amtes für Statistik Berlin-Brandenburg (AfS) enthält ausgewählte Ergebnisse der Viehbestandserhebung über Rinder im Land Brandenburg.

### Allgemeine Angaben zur Statistik

#### • Bezeichnung der Statistik

Viehbestandserhebung Rinder

#### • Berichtszeitpunkt

Erhebungsstichtage sind der 3. Mai und der 3. November eines jeden Jahres.

Die Viehbestandserhebung Rinder ist eine Sekundärstatistik. Die Ergebnisse werden aus dem Herkunftssicherungs- und Informationssystem für Tiere (HIT) gewonnen. Die Auswertung dieser Datenbank erfolgt jeweils vier bis fünf Wochen nach dem Erhebungsstichtag. Dieser Zeitraum ist notwendig, damit alle zum Stichtag relevanten Informationen in die Datenbank eingetragen werden können.

#### • Periodizität

Die Viehbestandserhebung Rinder wird halbjährlich durchgeführt. Seit Mai 2008 erfolgt die Erfassung der Merkmale allgemein, so dass Vergleiche zu Vorjahren nur eingeschränkt möglich sind. Vor dem Jahr 2008 wurden die Rinderbestände im Rahmen der Viehbestandserhebung durch Befragung der Landwirte primärstatistisch erfasst.

#### • Regionale Gliederung

Land Brandenburg und Kreise

#### • Erhebungsgesamtheit und Zuordnungsprinzip der Erhebungseinheiten

Zur Erhebungsgesamtheit gehören seit 2008 landwirtschaftliche Haltungen im Sinne der Viehverkehrsverordnung, die in der HIT-Rinderdatenbank registriert sind.

#### • Erhebungseinheiten

Erhebungseinheiten zur Erfassung der Rinderbestände sind die nach § 26 Abs. 2 der Viehverkehrsverordnung erfassten Einheiten in der HIT-Datenbank.

#### • Rechtsgrundlagen

- Verordnung (EG) Nr. 1165/2008 des Europäischen Parlaments und des Rates vom 19. November 2008 über Viehbestands- und Fleischstatistiken und zur Aufhebung der Richtlinien 93/23/EWG, 93/24/EWG und 93/25/EWG des Rates (ABl. L 321 vom 1. Dezember 2008 S. 1)
- Agrarstatistikgesetz (AgrStatG) in der Fassung der Bekanntmachung vom 17. Dezember 2009 (BGBl. I S. 3886)
- Bundesstatistikgesetz (BStatG) vom 22. Januar 1987 (BGBl. I S. 462, 565)
- Rinderregistrierungsdurchführungsgesetz in der Fassung der Bekanntmachung vom 22. Juni 2004 (BGBl. I S. 1280)

in den jeweils geltenden Fassungen,

- Viehverkehrsverordnung in der Fassung der Bekanntmachung vom 3. März 2010 (BGBl. I S. 203)

#### • Geheimhaltung und Datenschutz

Die erhobenen Einzelangaben werden nach § 16 BStatG grundsätzlich geheim gehalten. Nur in ausdrücklich gesetzlich geregelten Ausnahmefällen dürfen Einzelangaben übermittelt werden. Die Namen und Adressen der Befragten werden in keinem Fall an Dritte weitergegeben.

### Zweck und Ziele der Statistik

#### • Erhebungsinhalte

Erhebungsmerkmale sind die Anzahl der Rinder (einschließlich Büffel/Bisons) gegliedert nach Alter, Geschlecht, Nutzungszweck und Rasse.

#### • Zweck der Statistik

Aus den Ergebnissen der Erhebung werden Prognosen über die Entwicklung auf den Vieh- und Fleischmärkten erstellt. Sie bilden damit eine Grundlage für politische Entscheidungen auf Landes-, Bundes-, und EU-Ebene. Die Ergebnisse werden ferner für die land- und volkswirtschaftlichen Gesamtrechnungen verwendet, bilden eine Grundlage für Versorgungsbilanzen und dienen der Information und Beratung in der Landwirtschaft.

#### • Hauptnutzer der Statistik

Zu den Hauptnutzern der Statistik gehören die Europäische Kommission, das Bundesministerium für Ernährung, Landwirtschaft und Verbraucherschutz, das Ministerium für Infrastruktur und Landwirtschaft des Landes Brandenburg sowie wissenschaftliche Institutionen. Weiterhin zählen Kommunen, Verbände, Landwirtschaftskammern und -ämter, Interessenvertretungen, Unternehmen und private Auskunftersuchende, die volks- und landwirtschaftlichen sowie die umweltökonomischen Gesamtrechnungen zu den Nutzern der Statistik.

### Erhebungsmethodik

#### • Art der Datengewinnung

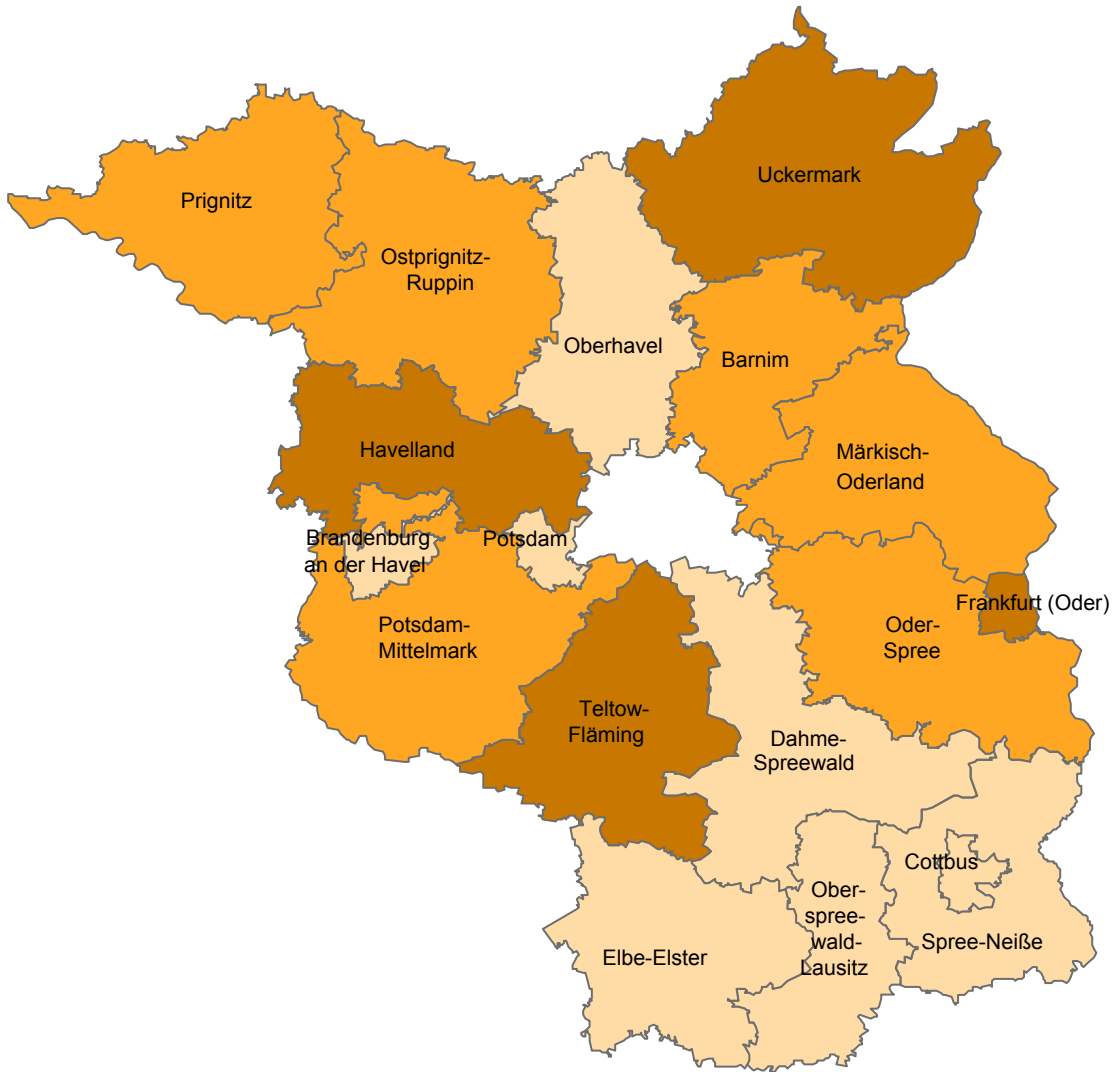
In der HIT-Datenbank sind die Rindermerkmale auf Einzeltierbasis gespeichert. Fehlende Merkmale (z. B. Anteil der Schlachttiere, Nutzungsrichtung) werden rechnerisch anhand von Hilfsmerkmalen (z. B. Produktionsrichtung) geschätzt. Die Daten werden durch das Statistikamt Nord zentral aufbereitet und die Ergebnisse den jeweiligen Statistischen Ämtern der Länder und des Bundes zur Verfügung gestellt.

#### • Belastung der Auskunftspflichtigen

Durch die Nutzung der HIT-Datenbank zur Ermittlung der Rindermerkmale seit 2008 wurden die landwirtschaftlichen Betriebe von ihrer Auskunftspflicht zum Rinderbestand für die amtliche Statistik befreit.

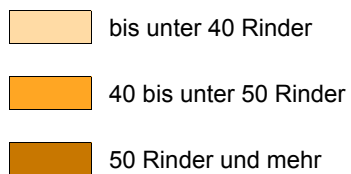
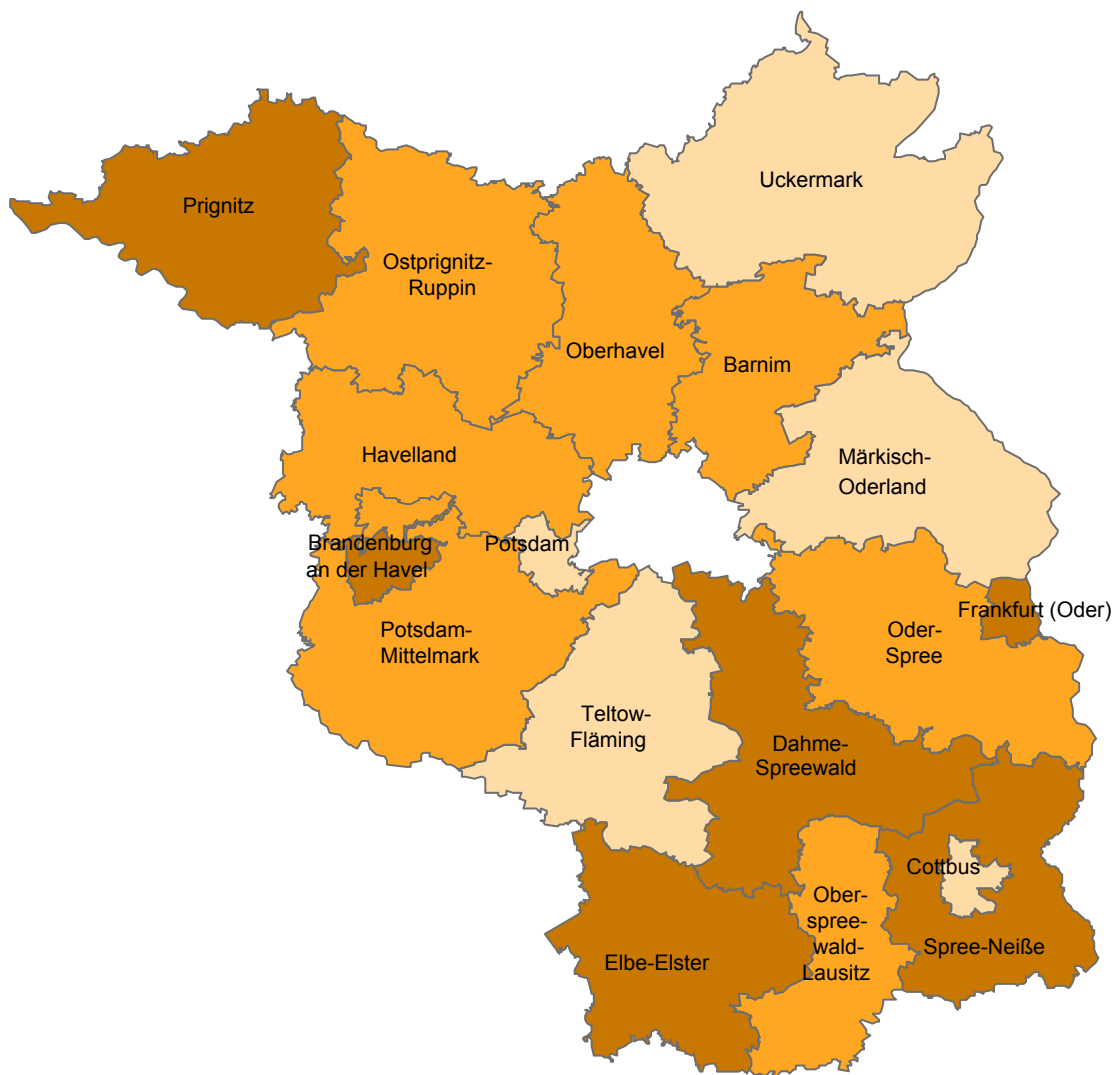
Abweichungen in den Summen erklären sich aus dem Runden der Einzelwerte.

Rinder je Haltung am 3. November 2013



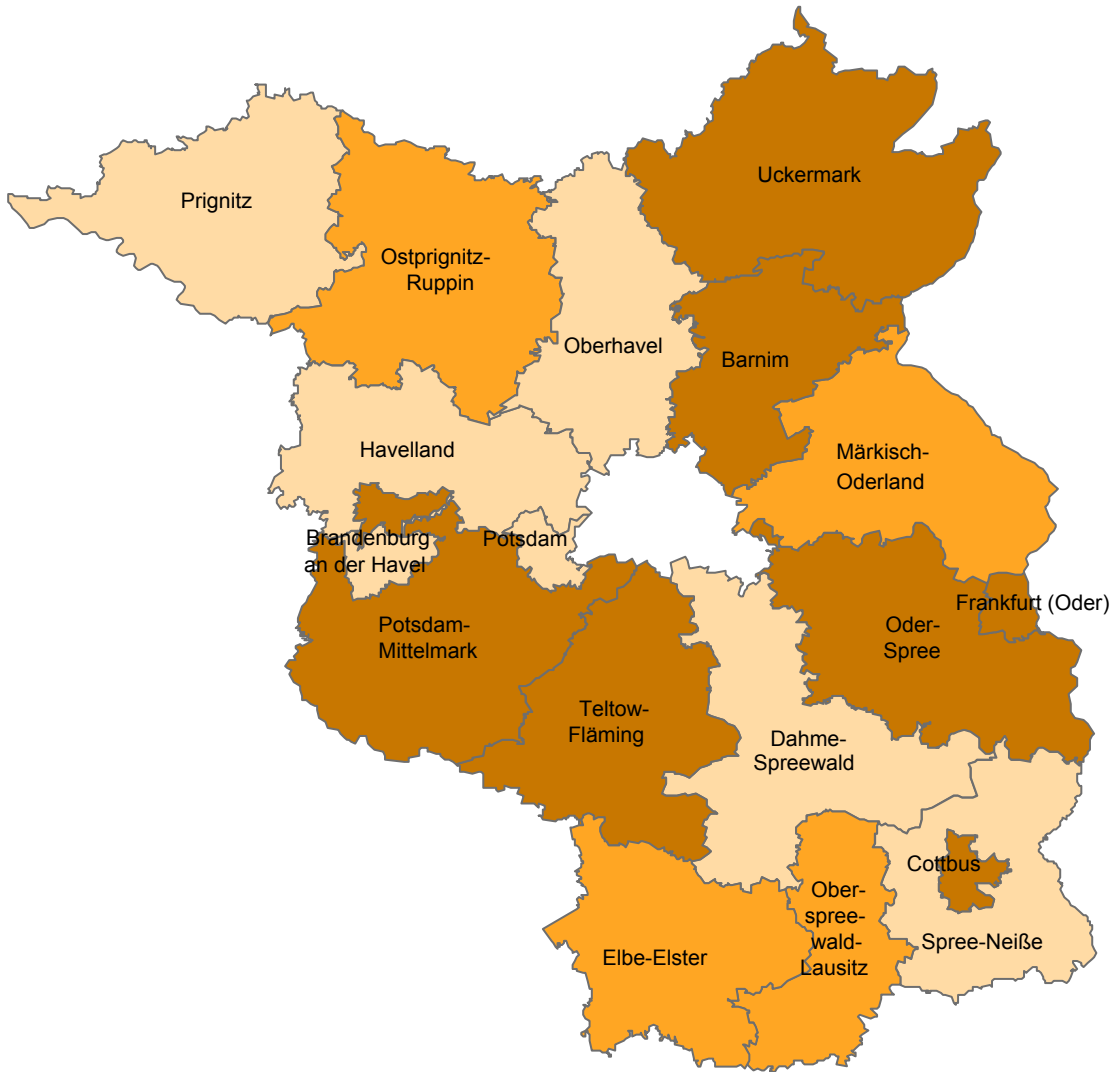
- bis unter 120 Rinder
- 120 bis unter 160 Rinder
- 160 Rinder und mehr

Rinder je 100 Hektar landwirtschaftlich genutzter Fläche<sup>1</sup> am 3. November 2013



<sup>1</sup> aus der Landwirtschaftszählung vom 3. März 2010

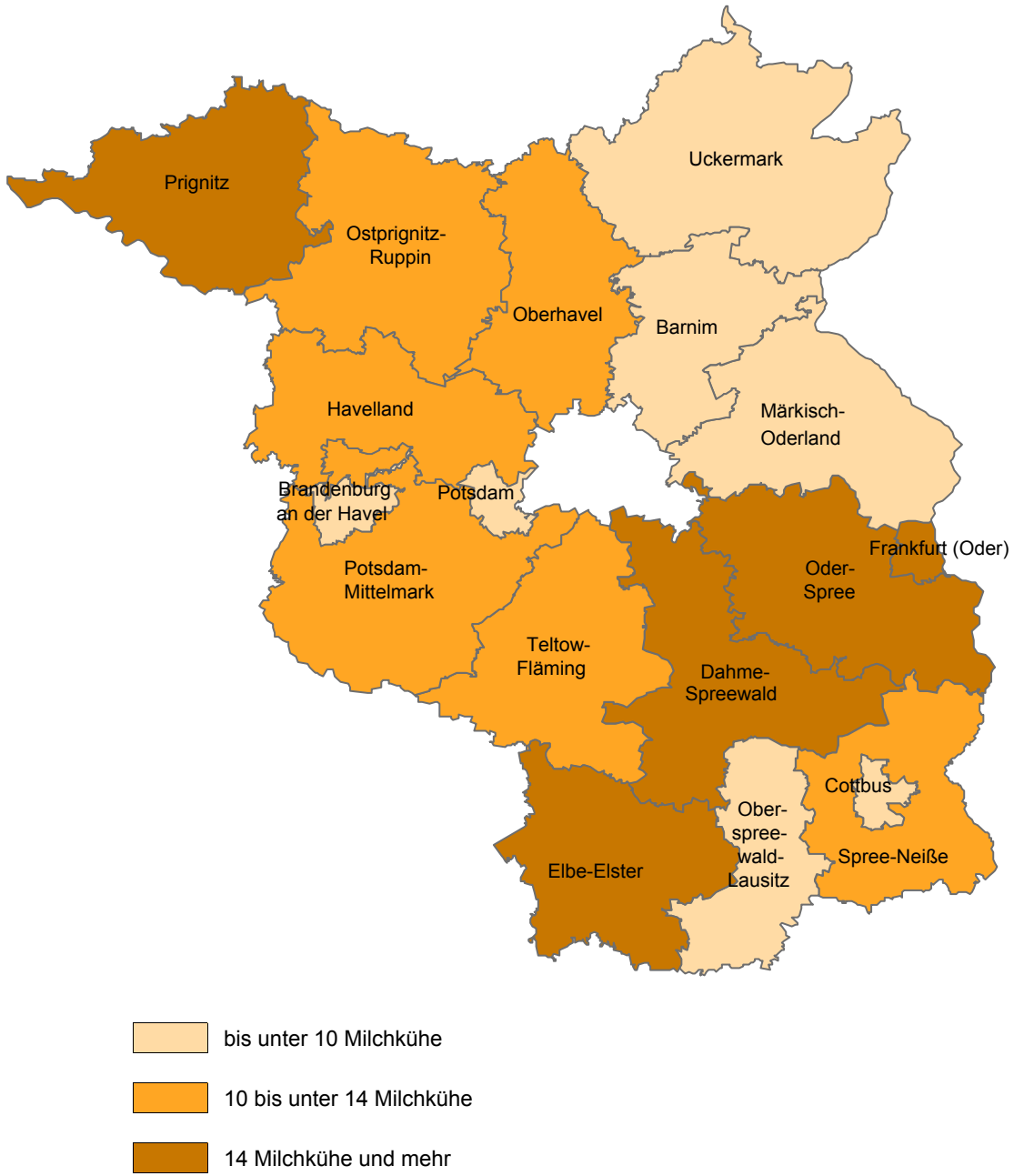
Milchkühe je Haltung am 3. November 2013



- bis unter 200 Milchkühe
- 200 bis unter 240 Milchkühe
- 240 Milchkühe und mehr



Milchkühe je 100 Hektar landwirtschaftlich genutzter Fläche<sup>1</sup> am 3. November 2013



<sup>1</sup> aus der Landwirtschaftszählung vom 3. März 2010

**1 Landwirtschaftliche Haltungen mit Rindern sowie Rinderbestände am 3. November 2013**

Lfd. Nr.	Kreisfreie Stadt Landkreis	Haltungen mit Rindern	Und zwar mit		Rinder insgesamt	Kälber bis einschließlich 8 Monate		Jungrinder von mehr als 8 Monaten bis einschließlich 1 Jahr	
			Milch- kühen	sonstigen Kühen		männlich	weiblich	männlich	weiblich
1	Brandenburg an der Havel....	12	–	9	1 157	•	•	•	•
2	Cottbus.....	32	1	16	1 792	67	161	137	149
3	Frankfurt (Oder).....	15	6	1	4 328	•	•	•	•
4	Potsdam.....	18	–	16	1 376	•	•	•	•
5	Barnim.....	133	19	91	20 712	1 739	2 899	393	965
6	Dahme-Spreewald.....	358	54	223	39 653	2 828	5 979	732	2 468
7	Elbe-Elster.....	537	72	251	56 701	5 007	8 071	1 447	3 083
8	Havelland.....	221	57	139	40 735	2 738	5 634	599	2 424
9	Märkisch-Oderland.....	199	41	100	27 538	1 380	3 702	837	1 469
10	Oberhavel.....	270	52	168	30 309	2 912	4 000	523	1 261
11	Oberspreewald-Lausitz.....	273	19	160	15 923	1 145	2 157	229	758
12	Oder-Spree.....	214	45	122	33 386	2 225	4 522	714	1 671
13	Ostprignitz-Ruppin.....	424	67	272	59 204	4 366	8 294	927	3 130
14	Postdam-Mittelmark.....	319	53	214	49 367	4 067	6 620	1 415	2 335
15	Prignitz.....	566	128	283	70 056	4 612	9 966	1 379	4 403
16	Spree-Neiße.....	350	44	216	27 578	2 557	3 865	569	1 414
17	Teltow-Fläming.....	179	34	96	33 179	2 516	4 246	585	1 462
18	Uckermark.....	300	49	184	48 509	3 422	6 839	737	2 305
19	<b>Land Brandenburg</b>	<b>4 420</b>	<b>741</b>	<b>2 561</b>	<b>561 503</b>	<b>41 970</b>	<b>77 933</b>	<b>11 314</b>	<b>29 757</b>

1 noch nicht abgekalbt

2 berechnet auf Basis der Produktionsrichtungen der Haltungen

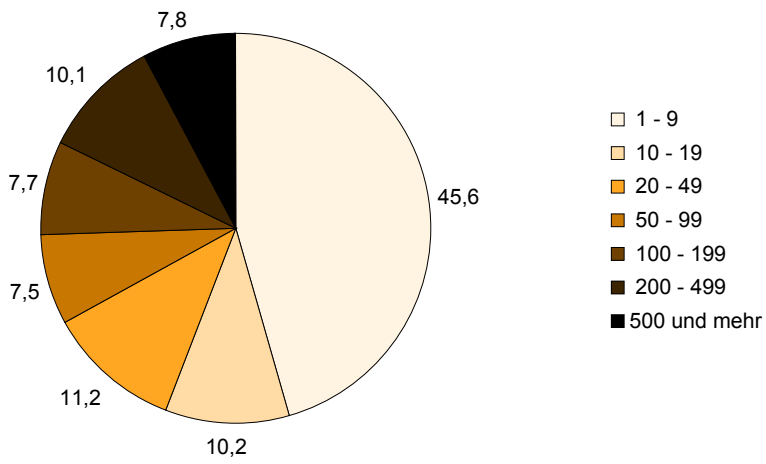
Rinder 1 bis unter 2 Jahre		Rinder 2 Jahre und älter				Lfd. Nr.
männlich	weiblich <sup>1</sup>	Bullen und Ochsen	Färsen	Milchkühe <sup>2</sup>	sonstige Kühe	
13	236	10	17	–	434	1
99	249	27	•	•	•	2
145	836	9	•	•	•	3
35	112	57	91	–	694	4
710	2 535	274	934	5 304	4 959	5
1 951	6 414	578	1 884	10 376	6 443	6
3 514	8 777	428	2 239	16 580	7 555	7
1 728	6 870	329	2 251	11 072	7 090	8
2 023	4 472	168	1 225	9 446	2 816	9
1 246	4 782	257	1 684	8 234	5 410	10
520	2 212	189	697	•	•	11
1 505	4 863	232	1 468	12 947	3 239	12
2 363	9 776	609	3 096	14 549	12 094	13
3 272	7 018	440	2 458	13 645	8 097	14
2 301	11 955	519	3 435	20 595	10 891	15
1 524	4 211	311	1 104	6 907	5 116	16
1 641	4 963	270	1 387	12 641	3 468	17
1 683	7 632	455	2 325	13 931	9 180	18
<b>26 273</b>	<b>87 913</b>	<b>5 162</b>	<b>26 531</b>	<b>162 607</b>	<b>92 043</b>	19

**2 Landwirtschaftliche Haltungen mit Rindern sowie Rinderbestände  
am 3. November 2013 nach Herdengröße**

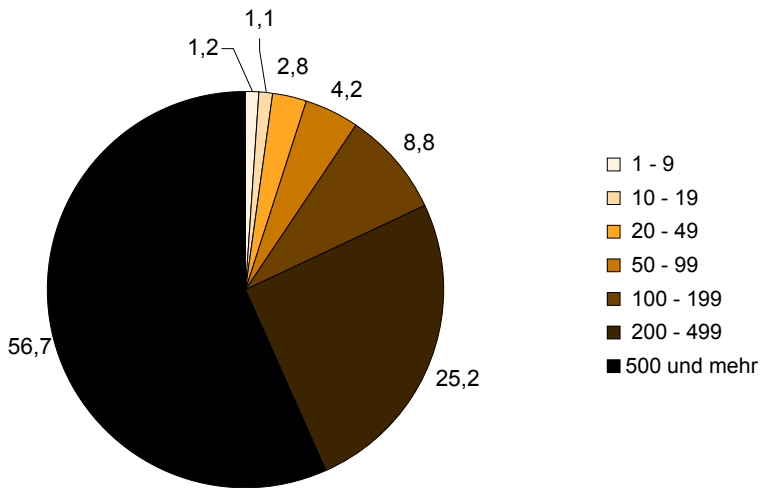
Tiere	Herdengröße (Anzahl Tiere von ... bis ...)	Haltungen	Tiere
Rinder insgesamt	1 - 9	2 014	6 738
	10 - 19	451	6 212
	20 - 49	496	15 585
	50 - 99	332	23 820
	100 - 199	339	49 457
	200 - 499	445	141 306
	500 und mehr	343	318 385
	<b>Insgesamt</b>	<b>4 420</b>	<b>561 503</b>
Milchkühe <sup>1</sup>	1 - 9	194	391
	10 - 19	16	222
	20 - 49	41	1 392
	50 - 99	74	5 581
	100 - 199	119	17 198
	200 - 499	218	70 739
	500 und mehr	79	67 084
	<b>Insgesamt</b>	<b>741</b>	<b>162 607</b>
Sonstige Kühe <sup>1</sup>	1 - 9	1 391	4 558
	10 - 19	313	4 326
	20 - 49	346	11 012
	50 - 99	238	16 713
	100 und mehr	273	55 434
	<b>Insgesamt</b>	<b>2 561</b>	<b>92 043</b>
Kälber und Jungrinder	1 - 9	1 872	5 625
	10 - 19	338	4 664
	20 - 49	448	14 423
	50 - 99	305	21 647
	100 und mehr	508	114 615
	<b>Insgesamt</b>	<b>3 471</b>	<b>160 974</b>
Männliche Rinder von mehr als 1 Jahr	1 - 9	2 291	5 482
	10 - 19	163	2 209
	20 - 49	112	3 471
	50 - 99	56	3 876
	100 und mehr	79	16 397
	<b>Insgesamt</b>	<b>2 701</b>	<b>31 435</b>

<sup>1</sup> berechnet auf Basis der Produktionsrichtungen der Betriebe

### Haltungen mit Rindern nach Herdengrößenklassen am 3. November 2013 in Prozent



### Rinder nach Herdengrößenklassen am 3. November 2013 in Prozent



**3 Landwirtschaftliche Haltungen mit Rindern sowie Rinderbestände am 3. November 2013  
nach Herdengröße**

Lfd. Nr.	Kreisfreie Stadt Landkreis	Rinder		Davon Haltungen mit ... bis ... Rindern							
				1 - 9		10 - 19		20 - 49		50 - 99	
		Haltungen	Tiere	Haltungen	Rinder	Haltungen	Rinder	Haltungen	Rinder	Haltungen	Rinder
1	Brandenburg a. d. Havel...	12	1 157	3	12	2	•	2	•	1	•
2	Cottbus.....	32	1 792	22	69	1	•	2	•	2	•
3	Frankfurt (Oder).....	15	4 328	8	15	2	•	1	•	–	–
4	Potsdam.....	18	1 376	4	15	1	•	2	•	5	343
5	Barnim.....	133	20 712	42	162	18	262	21	649	12	736
6	Dahme-Spreewald.....	358	39 653	163	566	51	711	49	1 452	25	1 801
7	Elbe-Elster.....	537	56 701	322	965	36	503	34	1 115	31	2 335
8	Havelland.....	221	40 735	63	242	19	271	26	834	26	1 867
9	Märkisch-Oderland.....	199	27 538	103	343	13	176	20	643	12	855
10	Oberhavel.....	270	30 309	98	383	31	405	37	1 154	31	2 176
11	Oberspreewald-Lausitz.....	273	15 923	168	551	30	372	33	1 025	9	605
12	Oder-Spree.....	214	33 386	93	323	24	338	27	904	16	1 133
13	Ostprignitz-Ruppin.....	424	59 204	158	528	53	734	48	1 521	38	2 784
14	Postdam-Mittelmark.....	319	49 367	117	430	38	522	42	1 328	26	1 819
15	Prignitz.....	566	70 056	229	758	50	702	62	1 969	50	3 612
16	Spree-Neiße.....	350	27 578	221	749	39	540	33	1 030	9	617
17	Teltow-Fläming.....	179	33 179	74	234	19	271	27	848	9	600
18	Uckermark.....	300	48 509	126	393	24	324	30	905	30	2 302
19	<b>Land Brandenburg</b>	<b>4 420</b>	<b>561 503</b>	<b>2 014</b>	<b>6 738</b>	<b>451</b>	<b>6 212</b>	<b>496</b>	<b>15 585</b>	<b>332</b>	<b>23 820</b>

Davon Haltungen mit ... bis ... Rindern						Lfd. Nr.
100 - 199		200 - 499		500 und mehr		
Haltungen	Rinder	Haltungen	Rinder	Haltungen	Rinder	
1	•	3	803	–	–	1
1	•	3	•	1	•	2
–	–	–	–	4	•	3
5	•	1	•	–	–	4
18	2 561	8	2 799	14	13 543	5
17	2 201	26	7 944	27	24 978	6
29	4 229	46	15 228	39	32 326	7
32	4 633	32	10 904	23	21 984	8
13	1 855	13	4 304	25	19 362	9
26	4 028	33	10 899	14	11 264	10
9	1 277	15	4 659	9	7 434	11
12	1 792	22	6 866	20	22 030	12
39	5 739	55	17 089	33	30 809	13
31	4 489	32	9 991	33	30 788	14
60	8 550	84	25 113	31	29 352	15
11	1 742	17	5 272	20	17 628	16
9	1 333	15	4 969	26	24 924	17
26	4 103	40	13 314	24	27 168	18
<b>339</b>	<b>49 457</b>	<b>445</b>	<b>141 306</b>	<b>343</b>	<b>318 385</b>	<b>19</b>

**4 Landwirtschaftliche Haltungen mit Milchkühen sowie Milchkuhbestände am 3. November 2013  
nach Herdengröße**

Lfd. Nr.	Kreisfreie Stadt Landkreis	Milchkühe		Davon Haltungen mit ... bis ... Milchkühen					
				1 - 9		10 - 19		20 - 49	
		Haltungen	Tiere	Haltungen	Milchkühe	Haltungen	Milchkühe	Haltungen	Milchkühe
1	Brandenburg a. d. Havel...	–	–	–	–	–	–	–	–
2	Cottbus.....	1	•	–	–	–	–	–	–
3	Frankfurt (Oder).....	6	•	1	•	1	•	–	–
4	Potsdam.....	–	–	–	–	–	–	–	–
5	Barnim.....	19	5 304	5	11	–	–	1	•
6	Dahme-Spreewald.....	54	10 376	21	57	–	–	5	149
7	Elbe-Elster.....	72	16 580	15	26	4	64	8	251
8	Havelland.....	57	11 072	14	34	1	•	2	•
9	Märkisch-Oderland.....	41	9 446	10	•	–	–	3	127
10	Oberhavel.....	52	8 234	11	26	1	•	4	127
11	Oberspreewald-Lausitz.....	19	•	7	12	–	–	–	–
12	Oder-Spree.....	45	12 947	8	•	2	•	5	175
13	Ostprignitz-Ruppin.....	67	14 549	17	27	–	–	–	–
14	Postdam-Mittelmark.....	53	13 645	11	21	1	•	2	•
15	Prignitz.....	128	20 595	40	96	3	40	8	287
16	Spree-Neiße.....	44	6 907	23	39	–	–	–	–
17	Teltow-Fläming.....	34	12 641	3	•	–	–	2	•
18	Uckermark.....	49	13 931	8	•	3	46	1	•
19	<b>Land Brandenburg</b>	<b>741</b>	<b>162 607</b>	<b>194</b>	<b>391</b>	<b>16</b>	<b>222</b>	<b>41</b>	<b>1 392</b>



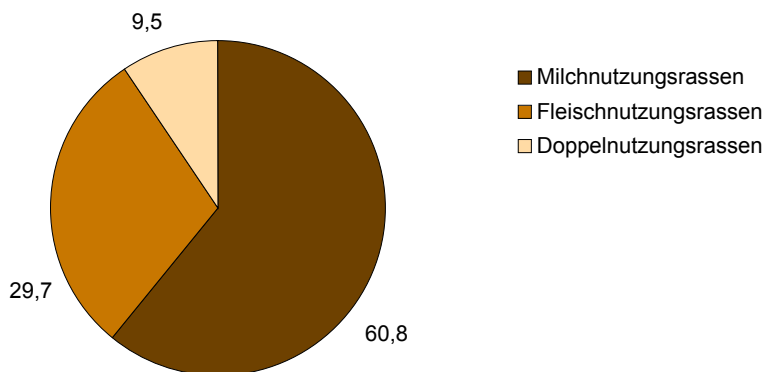
Davon Haltungen mit ... bis ... Milchkühen								Lfd. Nr.
50 - 99		100 - 199		200 - 499		500 und mehr		
Haltungen	Milchkühe	Haltungen	Milchkühe	Haltungen	Milchkühe	Haltungen	Milchkühe	
-	-	-	-	-	-	-	-	1
-	-	-	-	1	•	-	-	2
-	-	-	-	2	•	2	•	3
-	-	-	-	-	-	-	-	4
3	•	-	-	6	1 992	4	3 045	5
4	316	5	721	14	4 842	5	4 291	6
6	474	3	526	31	10 872	5	4 367	7
6	407	13	1 918	17	5 008	4	3 624	8
2	•	6	943	15	5 095	5	3 150	9
9	781	13	1 926	12	•	2	•	10
-	-	4	551	7	2 435	1	•	11
5	367	7	1 026	8	2 610	10	8 735	12
8	587	16	2 164	20	6 444	6	5 327	13
4	289	5	603	23	7 564	7	5 099	14
11	795	32	4 669	26	7 918	8	6 790	15
6	462	4	614	4	1 266	7	4 526	16
3	207	3	413	17	5 694	6	6 236	17
7	543	8	1 124	15	4 813	7	7 349	18
<b>74</b>	<b>5 581</b>	<b>119</b>	<b>17 198</b>	<b>218</b>	<b>70 739</b>	<b>79</b>	<b>67 084</b>	<b>19</b>

**5 Rinderbestände am 3. November 2013 nach Nutzungsrichtungen und Rinderrassen**

Lfd. Nr.	Rinderrassen	Rinder insgesamt	Davon					
			Kälber bis einschließlich 8 Monate		Jungrinder von mehr als 8 Monaten bis einschließlich 1 Jahr		Rinder 1 bis unter 2 Jahre	
			männlich	weiblich	männlich	weiblich	männlich	weiblich <sup>1</sup>
1	Milchnutzungsrasen.....	341 586	14 002	46 414	6 158	23 216	11 922	64 673
	davon							
2	Holstein-Schwarzbunt.....	318 368	12 535	43 316	5 482	21 730	10 593	60 512
3	Holstein-Rötbunt.....	5 291	247	767	75	329	•	•
4	Kreuzung Milchrind mit Milchrind.....	12 194	700	1 591	339	803	740	2 250
5	Angler.....	224	•	•	•	•	•	•
6	Deutsches Schwarzbuntes Niederungs-rind....	4 477	424	545	•	•	358	718
7	Sonstige.....	1 032	•	•	26	83	60	215
8	Fleischnutzungsrasen.....	166 524	21 759	24 191	3 280	4 524	9 794	16 638
	davon							
9	Kreuzung Fleischrind mit Fleischrind.....	112 457	16 126	18 069	2 025	2 932	6 732	11 337
10	Limousin.....	4 309	538	665	97	134	194	432
11	Charolais.....	9 824	1 025	1 143	243	335	423	952
12	Fleischfleckvieh.....	20 409	2 189	2 310	463	481	1 265	1 841
13	Deutsche Angus.....	6 777	822	890	197	287	296	817
14	Galloway.....	1 860	148	136	48	54	174	176
15	Highland.....	1 767	132	155	18	23	150	186
16	Büffel/Bisons.....	979	106	97	14	11	102	93
17	Sonstige.....	8 142	673	726	175	267	458	804
18	Doppelnutzungsrasen (Milch/Fleisch).....	53 393	6 209	7 328	1 876	2 017	4 557	6 602
	davon							
19	Fleckvieh.....	7 228	707	432	731	156	1 690	470
20	Braunvieh.....	•	7	31	–	9	•	34
21	Kreuzung Fleischrind mit Milchrind.....	18 385	2 648	2 782	590	805	1 257	2 178
22	Doppelnutzung Rotbunt.....	243	20	9	•	•	26	35
23	Sonstige Kreuzungen.....	9 609	583	1 551	178	585	519	1 815
24	Gelbvieh.....	359	9	9	•	•	5	31
25	Vorderwälder.....	•	–	–	–	–	•	–
26	Sonstige.....	17 310	2 235	2 514	357	453	1 043	2 039

1 noch nicht abgekalbt

**Nutzungsrichtungen der Rinder am 3. November 2013 in Prozent**



Davon			Lfd. Nr.
Rinder 2 Jahre und älter (ohne Kühe)		Kühe	
männlich	weiblich		
865	17 664	156 672	1
758	16 408	147 034	2
•	•	2 446	3
52	598	5 121	4
•	•	114	5
•	287	1 638	6
15	58	319	7
3 322	6 763	76 253	8
835	3 951	50 450	9
301	183	1 765	10
586	569	4 548	11
402	773	10 685	12
212	435	2 821	13
183	143	798	14
229	144	730	15
84	98	374	16
490	467	4 082	17
975	2 104	21 725	18
86	179	2 777	19
•	•	141	20
114	798	7 213	21
8	28	94	22
102	384	3 892	23
•	•	261	24
–	–	–	25
656	666	7 347	26

**6 Rinderbestände am 3. November 2013 nach Nutzungsrichtungen und ausgewählten Rinderrassen**

Kreisfreie Stadt Landkreis	Rinder insgesamt	Darunter					
		Milchnutzungsrasen		Fleischnutzungsrasen		Doppelnutzungsrasen	
		Holstein- Schwarzbunt	Kreuzung Milchrind mit Milchrind	Kreuzung Fleischrind mit Fleischrind	Fleisch- fleckvieh	Kreuzung Fleischrind mit Milchrind	Fleckvieh
Brandenburg an der Havel...	1 157	•	•	513	160	178	13
Cottbus.....	1 792	•	–	511	10	193	–
Frankfurt (Oder).....	4 328	4 116	•	13	–	39	–
Potsdam.....	1 376	•	–	998	30	22	•
Barnim.....	20 712	8 497	233	6 370	330	343	701
Dahme-Spreewald.....	39 653	21 984	679	8 092	1 977	1 657	848
Elbe-Elster.....	56 701	33 370	902	8 850	2 980	1 917	667
Havelland.....	40 735	22 277	567	9 940	922	1 170	217
Märkisch-Oderland.....	27 538	19 417	281	4 992	182	543	82
Oberhavel.....	30 309	16 231	415	7 580	817	1 171	346
Oberspreewald-Lausitz.....	15 923	6 801	1 155	4 107	587	892	106
Oder-Spree.....	33 386	24 287	743	3 129	992	755	255
Ostprignitz-Ruppin.....	59 204	30 524	785	13 740	2 578	2 245	294
Postdam-Mittelmark.....	49 367	24 746	2 083	10 257	2 654	1 509	1 870
Prignitz.....	70 056	44 089	1 007	12 602	2 631	2 780	1 240
Spree-Neiße.....	27 578	13 321	1 444	7 940	797	1 306	281
Teltow-Fläming.....	33 179	20 117	1 721	3 732	1 469	882	200
Uckermark.....	48 509	27 813	163	9 091	1 293	783	•
<b>Land Brandenburg</b>	<b>561 503</b>	<b>318 368</b>	<b>12 194</b>	<b>112 457</b>	<b>20 409</b>	<b>18 385</b>	<b>7 228</b>







## Das Amt für Statistik Berlin-Brandenburg

Das Amt für Statistik Berlin-Brandenburg ist für beide Länder die zentrale Dienstleistungseinrichtung auf dem Gebiet der amtlichen Statistik. Das Amt erbringt Serviceleistungen im Bereich Information und Analyse für die breite Öffentlichkeit, für alle gesellschaftlichen Gruppen sowie für Kunden aus Verwaltung und Politik, Wirtschaft und Wissenschaft. Kerngeschäft des Amtes ist die Durchführung der gesetzlich angeordneten amtlichen Statistiken für Berlin und Brandenburg. Das Amt erhebt die Daten, bereitet sie auf, interpretiert und analysiert sie und veröffentlicht die Ergebnisse. Die Grundversorgung aller Nutzer mit statistischen Informationen erfolgt unentgeltlich, im Wesentlichen über das Internet und den Informationsservice. Daneben werden nachfrage- und zielgruppenorientierte Standardauswertungen zu Festpreisen angeboten. Kundenspezifische Aufbereitung / Beratung zu kostendeckenden Preisen ergänzt das Spektrum der Informationsbereitstellung.

### Amtliche Statistik im Verbund

Die Statistiken werden bundesweit nach einheitlichen Konzepten, Methoden und Verfahren arbeitsteilig erstellt. Die statistischen Ämter der Länder sind dabei grundsätzlich für die Durchführung der Erhebungen, für die Aufbereitung und Veröffentlichung der Länderergebnisse zuständig. Durch diese Kooperation in einem „Statistikverbund“ entstehen für alle Länder vergleichbare und zu einem Bundesergebnis zusammenführbare Erhebungsergebnisse.

## Produkte und Dienstleistungen

### Informationsservice

[info@statistik-bbb.de](mailto:info@statistik-bbb.de)  
mit statistischen Informationen für jedermann und Beratung sowie maßgeschneiderte Aufbereitungen von Daten über Berlin und Brandenburg.  
Auskunft, Beratung, Pressedienst sowie Fachbibliothek.

### Standort Potsdam

Behlertstraße 3a, 14467 Potsdam  
Tel. 0331 8173 - 1777  
Fax 030 9028 - 4091  
Mo – Do 9 – 15 Uhr, Fr 9 – 14 Uhr

### Standort Berlin

Alt-Friedrichsfelde 60, 10315 Berlin  
Bibliothek  
Tel. 030 9021 - 3540  
Mo – Do 9 – 15 Uhr, Fr 9 – 14 Uhr

### Internet-Angebot

[www.statistik-berlin-brandenburg.de](http://www.statistik-berlin-brandenburg.de)  
mit aktuellen Daten, Pressemitteilungen, Statistischen Berichten zum kostenlosen Herunterladen, regionalstatistischen Informationen, Wahlstatistiken und -analysen sowie einem Überblick über das gesamte Leistungsspektrum des Amtes.

### Statistische Jahrbücher

mit einer Vielzahl von Tabellen aus nahezu allen Arbeitsgebieten der amtlichen Statistik.

### Statistische Berichte

mit Ergebnissen der einzelnen Statistiken in Tabellen in tiefer sachlicher Gliederung und Grafiken zur Veranschaulichung von Entwicklungen und Strukturen.  
Mit dieser Reihe werden die bisherigen Veröffentlichungen Statistischer Berichte aus dem Landesbetrieb für Datenverarbeitung und Statistik Land Brandenburg sowie dem Statistischen Landesamt Berlin fortgesetzt.

## Datenangebot aus dem Sachgebiet

### Informationen zu dieser Veröffentlichung

Referat 35B  
Tel. 030 9021-3050  
Fax 030 9021-3041  
[birger.schmidt@statistik-bbb.de](mailto:birger.schmidt@statistik-bbb.de)

### Weitere Veröffentlichungen zum Thema

Statistische Berichte:

- Viehbestände am 3. Mai / 3. März  
C III 1/2, C III 4, C III 5
- Schlachtungen und Fleischerzeugung  
C III 6