

Statistischer Bericht

A II 2 - j / 11

┌ Gerichtliche Ehelösungen
in **Berlin**
2011

Impressum

Statistischer Bericht
A II 2 – j / 11

Erscheinungsfolge: jährlich
Erschienen im **Dezember 2013**

Preis

pdf-Version: kostenlos
Excel-Version: kostenlos
Druck-Version: 7,- EUR

Herausgeber

Amt für Statistik Berlin-Brandenburg
Behlertstraße 3a
14467 Potsdam
info@statistik-bbb.de
www.statistik-berlin-brandenburg.de

Tel. 0331 8173 - 1777
Fax 030 9028 - 4091

Zeichenerklärung

0 weniger als die Hälfte von 1
in der letzten besetzten Stelle,
jedoch mehr als nichts
– nichts vorhanden
... Angabe fällt später an
() Aussagewert ist eingeschränkt
/ Zahlenwert nicht sicher genug
• Zahlenwert unbekannt oder
geheim zu halten
x Tabellenfach gesperrt
p vorläufige Zahl
r berichtigte Zahl
s geschätzte Zahl

Amt für Statistik Berlin-Brandenburg,
Potsdam, 2013



Dieses Werk ist unter einer Creative Commons Lizenz vom Typ Namensnennung 3.0 Deutschland zugänglich. Um eine Kopie dieser Lizenz einzusehen, konsultieren Sie <http://creativecommons.org/licenses/by/3.0/de/>

Inhaltsverzeichnis

	Seite
Vorbemerkungen	4
Grafiken	
1 Geschiedene Ehen im Land Berlin 1990 bis 2011 je 100 000 der Bevölkerung	6
2 Geschiedene Ehen im Land Berlin 2011 nach Antragsteller	7
3 Geschiedene Ehen im Land Berlin 1990 bis 2011 nach Antragsteller.....	8
4 Geschiedene Ehen im Land Berlin 2011 nach der Ehedauer.....	9
5 Geschiedene Ehen und davon betroffene minderjährige Kinder im Land Berlin 1990 bis 2011.....	20
Tabellen	
1. Gerichtliche Ehelösungen im Land Berlin	
1.1 Gerichtliche Ehelösungen im Land Berlin 1990 bis 2011.....	6
1.2 Gerichtliche Ehelösungen im Land Berlin 2011 nach Entscheidungen in der Ehesache und Antragsteller.....	7
2. Geschiedene Ehen im Land Berlin nach Antragsteller, Eheschließungsjahr und Alter der Ehepartner	
2.1 Geschiedene Ehen im Land Berlin 1990 bis 2011 nach Antragsteller.....	8
2.2 Geschiedene Ehen im Land Berlin 2011 nach Eheschließungsjahr, Entscheidung in der Ehesache und Antragsteller.....	10
2.3 Geschiedene Ehen im Land Berlin 2011 nach Altersunterschied der Ehepartner und Eheschließungsjahr.....	12
2.4 Geschiedene Ehen im Land Berlin 2011 nach Geburtsjahr der Frau und Eheschließungsjahr.....	14
2.5 Geschiedene Ehen im Land Berlin 2011 nach Geburtsjahr des Mannes und Eheschließungsjahr.....	16
2.6 Geschiedene Ehen im Land Berlin 2011 nach Geburtsjahr der Ehepartner.....	18
3. Geschiedene Ehen im Land Berlin nach Zahl der noch lebenden minderjährigen Kinder	
3.1 Geschiedene Ehen im Land Berlin 1990 bis 2011 nach Zahl der noch lebenden minderjährigen Kinder.....	20
3.2 Geschiedene Ehen im Land Berlin 2011 nach Eheschließungsjahr und Zahl der noch lebenden minderjährigen Kinder.....	21

Vorbemerkungen

Allgemeine Angaben zur Statistik

Die Statistik der rechtskräftigen Beschlüsse in Eheauflösungssachen wird jährlich erhoben. Berichtszeitraum ist das Kalenderjahr.

Die Erhebung umfasst alle vor deutschen Familiengerichten ausgesprochenen rechtskräftigen Beschlüsse in Eheauflösungssachen. Erhebungsbereich ist das Land Berlin.

Rechtsgrundlage für die Statistik der Bevölkerungsbewegung (Eheschließungen, Ehelösungen, Geburten, Sterbefälle) ist das „Gesetz über die Statistik der Bevölkerungsbewegung und die Fortschreibung des Bevölkerungsstandes“ (Bevölkerungstatistikgesetz-BevStatG) vom 4. Juli 1957 (BGBl. I S. 694), in der Fassung der Bekanntmachung vom 14. März 1980 (BGBl. I S. 308), geändert durch Artikel 1 des Gesetzes vom 18. Juli 2008 (BGBl. I S. 1290) mit nachfolgenden Änderungen. Dieses steht in Verbindung mit der Neufassung der Anordnung über die Erhebung von statistischen Daten in Familiensachen (F-Statistik) vom 1. September 2009. Für die gerichtlichen Ehelösungen sind die Vorschriften des Bürgerlichen Gesetzbuches maßgeblich. Eine grundlegende Änderung hatte es hierzu durch das Gesetz zur Reform des Ehe- und Familienrechts (1. EheRG) vom 14. Juli 1976 (BGBl. I S. 1421) gegeben, das zum 1. Juli 1977 in Kraft getreten ist.

Das BevStatG wird derzeit überarbeitet. Künftig werden dort unter anderem auch die Auflösungen gleichgeschlechtlicher Lebenspartnerschaften geregelt sein.

Die erhobenen Einzelangaben werden nach § 16 Bundesstatistikgesetz (BStatG) grundsätzlich geheim gehalten. Nur in ausdrücklich gesetzlich geregelten Ausnahmefällen dürfen Einzelangaben übermittelt werden. Namen und Adressen werden in keinem Fall an Dritte weitergegeben. Nach § 16 Abs. 6 BStatG ist es möglich, den Hochschulen oder sonstigen Einrichtungen mit der Aufgabe unabhängiger wissenschaftlicher Forschung für die Durchführung wissenschaftlicher Vorhaben Einzelangaben dann zur Verfügung zu stellen, wenn diese so anonymisiert sind, dass sie nur mit einem unverhältnismäßig großen Aufwand an Zeit, Kosten und Arbeitskraft dem Befragten oder Betroffenen zugeordnet werden können. Die Pflicht zur Geheimhaltung besteht auch für Personen, die Empfänger von Einzelangaben sind.

Zweck und Ziele der Statistik

Die Scheidungsstatistik liefert die Grunddaten über die Zahl der rechtskräftigen Beschlüsse in Eheauflösungssachen bei gerichtlichen Entscheidungen über Ehescheidungs- oder Aufhebungsklagen und die demographischen Merkmale der Ehegatten.

Nach § 3 Abs. 1 BevStatG werden folgende Tatbestände erfasst:

- Antragsteller und Zustimmung des Antraggegners
- Inhalt der Entscheidung: Nichtigkeitserklärung (bis 1. Juli 1998), Aufhebung, Scheidung, Klageabweisung, zugrunde gelegte gesetzliche Bestimmungen
- Alter der Ehegatten, Ehedauer und Kinderzahl
- Staatsangehörigkeit der Ehegatten (ausgewählte Staatsangehörigkeiten)

Das Alter der Geschiedenen und die Ehedauer werden taggenau auf Basis der Angaben zum Geburts- und Scheidungsdatum berechnet.

Zweck der Erhebung ist die Unterrichtung der Öffentlichkeit und sie dient als Grundlage für familien- und sozialpolitische Untersuchungen und Entscheidungen.

Zu den Hauptnutzern der Statistik zählen Ministerien des Bundes und der Länder, Wirtschaftsverbände, die Wissenschaft einschließlich Schülern und Studenten, Interessenvertretungen, Medien und Presse sowie die gesamte Öffentlichkeit.

Erhebungsmethodik

Die Scheidungsstatistik ist eine Vollerhebung mit Auskunftspflicht. Grundlage der Datengewinnung sind die Belege (elektronischen Zählkarten), die bei einem rechtskräftigen Beschluss in Ehesachen von den Urkundsbeamten der Justizgeschäftsstellen der Familiengerichte elektronisch ausgefüllt werden.

Die Statistikdaten werden aus den Geschäftsstellen-Automationsprogrammen der Familiengerichte angesteuert und dezentral an die Statistischen Landesämter elektronisch übermittelt. Diese Sekundärdaten durchlaufen dort eine Plausibilitätskontrolle, eventuelle Unstimmigkeiten werden durch Rückfragen geklärt.

Vom Statistischen Bundesamt werden die Erhebungunterlagen und Aufbereitungsprogramme vorbereitet sowie das Bundesergebnis erstellt. Die Durchführung der statistischen Erhebung, die Aufbereitung der Daten und die Veröffentlichung der länderbezogenen Ergebnisse erfolgen bei den Statistischen Landesämtern.

Zeitliche und räumliche Vergleichbarkeit

Am 3. Oktober 1990 war das bundesdeutsche Scheidungsrecht in den neuen Ländern und in Berlin-Ost in Kraft getreten.

Bis zum Jahresende 1990 wurden aber für die Erhebung noch die alten Sammelbelege nach DDR-Recht verwendet. Deshalb sind für diesen Zeitraum die Urteile bis auf wenige Fälle nicht nach der Entscheidung in der Ehesache differenziert erfasst worden.

Merkmale und Definitionen

• Gerichtliche Ehelösungen

Die Tabellen beziehen sich größtenteils auf die Ehescheidungen, da die beiden anderen im Gesetz unterschiedenen Arten der Ehelösung, nämlich die Nichtigkeitserklärung der Ehe und die Aufhebung der Ehe (seit 1. Juli 1998 zusammengefasst in der Aufhebung), zahlenmäßig nur eine untergeordnete Rolle spielen.

• Scheidung der Ehe

Eine Ehe kann nur durch richterliche Entscheidung auf Antrag eines oder beider Ehegatten geschieden werden. Die Ehe ist mit der Rechtskraft der Entscheidung aufgelöst.

- **Aufhebung einer Ehe**

Eine Ehe kann nur durch richterliche Entscheidung auf Antrag aufgehoben werden. Die Ehe ist mit der Rechtskraft der Entscheidung aufgelöst. Die Voraussetzungen, unter denen die Aufhebung begehrt werden kann, sind im § 1314 BGB geregelt.

Eine Ehe kann aufgehoben werden, wenn sie entgegen den Vorschriften der §§ 1303 (Ehemündigkeit), 1304 (Geschäftsunfähigkeit), 1306 (Bestehende Ehe oder Lebenspartnerschaft), 1307 (Verwandtschaft), 1311 (Persönliche Erklärung) geschlossen worden ist.

Eine Ehe kann ferner aufgehoben werden, wenn:

- ein Ehegatte sich bei der Eheschließung im Zustand der Bewusstlosigkeit oder vorübergehender Störung der Geistestätigkeit befand;
- ein Ehegatte bei der Eheschließung nicht gewusst hat, dass es sich um eine Eheschließung handelt;
- ein Ehegatte zur Eingehung der Ehe durch arglistige Täuschung über solche Umstände bestimmt worden ist, die ihn bei Kenntnis der Sachlage und bei richtiger Würdigung des Wesens der Ehe von der Eingehung der Ehe abgehalten hätten; dies gilt nicht, wenn die Täuschung Vermögensverhältnisse betrifft oder von einem Dritten ohne Wissen des anderen Ehegatten verübt worden ist;
- ein Ehegatte zur Eingehung der Ehe widerrechtlich durch Drohung bestimmt worden ist und
- beide Ehegatten sich bei der Eheschließung darüber einig waren, dass sie keine Verpflichtung gemäß § 1353 Abs. 1 begründen wollen.

- **Entscheidungen in der Ehesache**

Der *Scheidung der Ehe* liegen folgende Paragraphen zugrunde:

- Scheidung vor einjähriger Trennung: § 1565 Abs. 1 in Verbindung mit § 1565 Abs. 2
- Scheidung nach einjähriger Trennung: § 1565 Abs. 1
- Scheidung nach dreijähriger Trennung: § 1565 Abs. 1 in Verbindung mit § 1566 Abs. 2
- aufgrund anderer Vorschriften.

Der *Abweisung* des Scheidungsantrages liegen folgende Paragraphen zugrunde:

- einjährige Trennung nicht erfüllt: § 1565 Abs. 2
- Härteklauseln - keine Scheidung trotz Scheiterns der Ehe: § 1568
- aus anderen Gründen.

1.1 Gerichtliche Ehelösungen im Land Berlin 1990 bis 2011

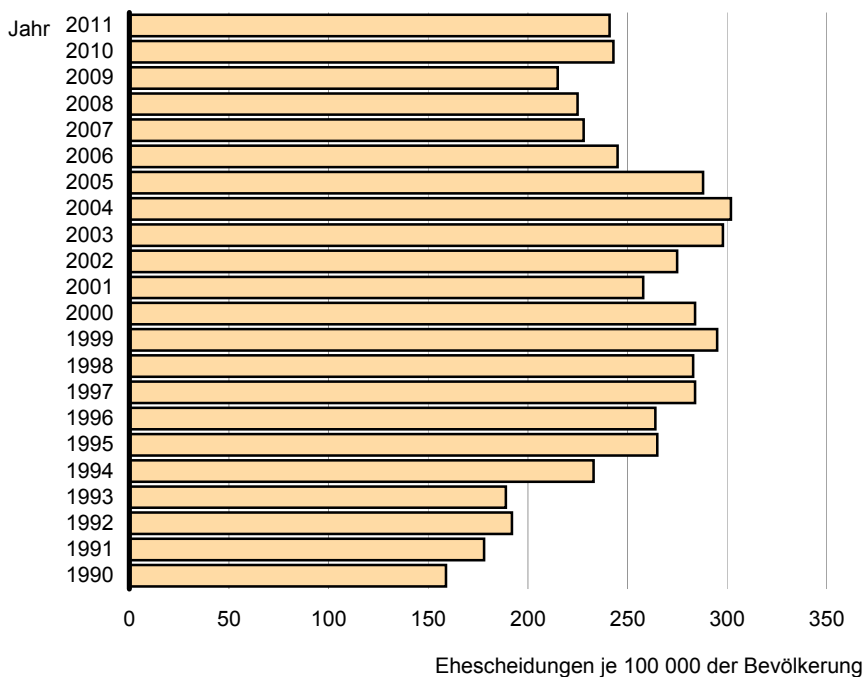
Jahr	Rechtskräftige Beschlüsse auf Ehelösungen			Ehescheidungen	
	insgesamt	davon durch		je 1000 Eheschließungen	je 100 000 der Bevölkerung ³
		Aufhebung und Nichtigkeit ²	Scheidung		
		der Ehe			
1990 ¹	5 441	12	5 429	248	159
1991	6 116	3	6 113	337	178
1992	6 646	2	6 644	370	192
1993	6 557	3	6 554	383	189
1994	8 114	6	8 108	470	233
1995	9 196	12	9 184	561	265
1996	9 225	43	9 182	579	264
1997	9 790	8	9 782	635	284
1998	9 681	4	9 677	666	283
1999	10 003	2	10 001	683	295
2000	9 631	7	9 624	680	284
2001	8 734	3	8 731	677	258
2002	9 330	8	9 322	728	275
2003	10 108	6	10 102	815	298
2004	10 260	15	10 245	813	302
2005	9 797	12	9 785	811	288
2006	8 317	2	8 315	715	245
2007	7 766	6	7 760	674	228
2008	7 718	2	7 716	654	225
2009	7 397	2	7 395	589	215
2010	8 390	6	8 384	676	243
2011	7 943	13	7 930	632	241

1 Angaben nur für Berlin-West

2 Seit 1. Juli 1998 nur noch Aufhebung der Ehe

3 Jahr 2011: bezogen auf den Bevölkerungsstand 09.05.2011 - Zensus 2011

1 Geschiedene Ehen im Land Berlin 1990 bis 2011 je 100 000 der Bevölkerung



1 Angaben nur für Berlin-West

1.2 Gerichtliche Ehelösungen im Land Berlin 2011 nach Entscheidungen in der Ehesache und Antragsteller

Entscheidungen in der Ehesache	Insgesamt	Das Verfahren wurde beantragt							von der zuständigen Verwaltungsbehörde
		vom Ehemann			von der Ehefrau			von beiden Ehepartnern	
		zu-sammen	ohne	mit	zu-sammen	ohne	mit		
			Zustimmung der Ehefrau			Zustimmung des Ehemannes			

Ehelösungen

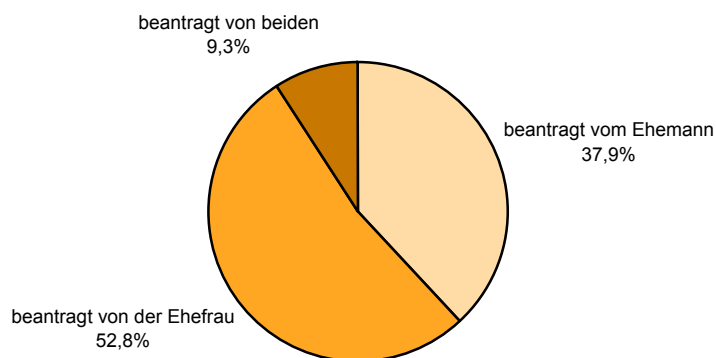
Scheidung der Ehe									
vor einjähriger Trennung ¹	115	42	3	39	62	9	53	11	-
nach ein- und dreijähriger Trennung ¹	7 814	2 966	145	2 821	4 124	180	3 944	724	-
aufgrund anderer Vorschriften	1	-	-	-	1	-	1	-	-
Zusammen	7 930	3 008	148	2 860	4 187	189	3 998	735	-
Aufhebung der Ehe	13	5	5	-	4	4	-	2	2
Insgesamt	7 943	3 013	153	2 860	4 191	193	3 998	737	2

Abweisungen

Abweisungen des Scheidungsantrages nach BGB insgesamt	47	21	2	19	24	-	24	2	-
--	-----------	-----------	----------	-----------	-----------	----------	-----------	----------	----------

¹ siehe Vorbemerkungen

2 Geschiedene Ehen im Land Berlin 2011 nach Antragsteller

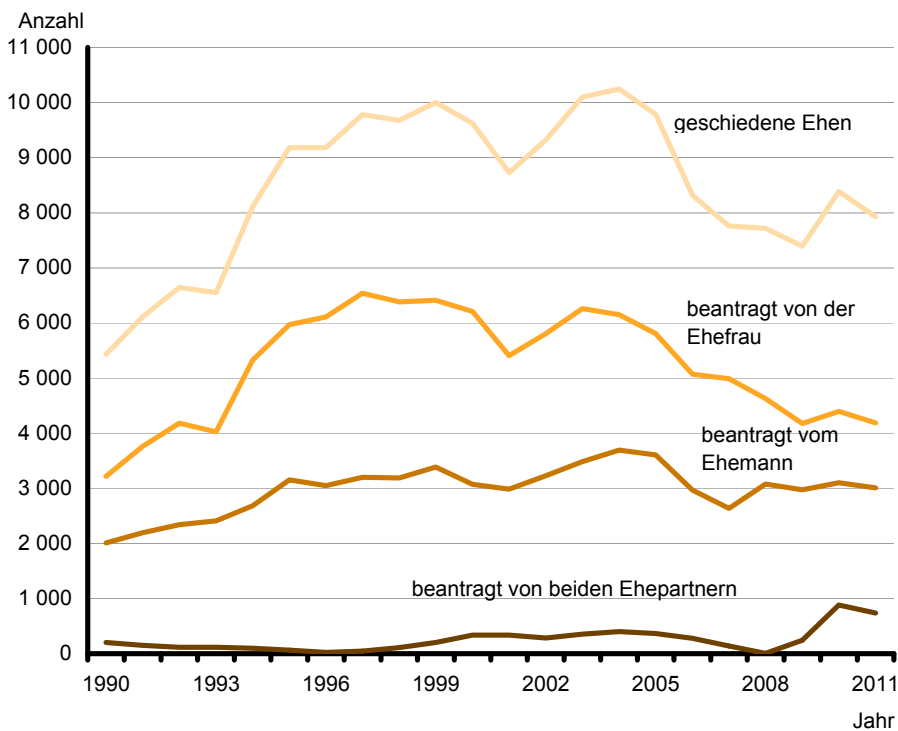


2.1 Geschiedene Ehen im Land Berlin 1990 bis 2011 nach Antragsteller

Jahr	Ins- gesamt	Das Verfahren wurde beantragt							von beiden Ehe- partnern
		vom Ehemann			von der Ehefrau			zu- sammen	
		zu- sammen	ohne	mit	zu- sammen	ohne	mit		
			Zustimmung der Ehefrau			Zustimmung des Ehemannes			
1990 ¹	5 429	2 008	75	1 933	3 218	160	3 058	203	
1991	6 113	2 196	71	2 125	3 766	133	3 633	151	
1992	6 644	2 341	50	2 291	4 184	102	4 082	119	
1993	6 554	2 412	46	2 366	4 023	119	3 904	119	
1994	8 108	2 682	36	2 646	5 328	102	5 226	98	
1995	9 184	3 154	38	3 116	5 968	88	5 880	62	
1996	9 182	3 050	37	3 013	6 107	66	6 041	25	
1997	9 782	3 200	133	3 067	6 538	251	6 287	44	
1998	9 677	3 187	87	3 100	6 381	195	6 186	109	
1999	10 001	3 384	54	3 330	6 413	127	6 286	204	
2000	9 624	3 074	61	3 013	6 211	126	6 085	339	
2001	8 731	2 987	54	2 933	5 409	118	5 291	335	
2002	9 322	3 232	60	3 172	5 807	93	5 714	283	
2003	10 102	3 487	101	3 386	6 260	200	6 060	355	
2004	10 245	3 694	78	3 616	6 152	260	5 892	399	
2005	9 785	3 607	112	3 495	5 810	249	5 561	368	
2006	8 315	2 967	97	2 870	5 068	229	4 839	280	
2007	7 760	2 636	64	2 572	4 987	137	4 850	137	
2008	7 716	3 081	5	3 076	4 629	5	4 624	6	
2009	7 395	2 973	32	2 941	4 176	61	4 115	246	
2010	8 384	3 102	174	2 928	4 399	257	4 142	883	
2011	7 930	3 008	148	2 860	4 187	189	3 998	735	

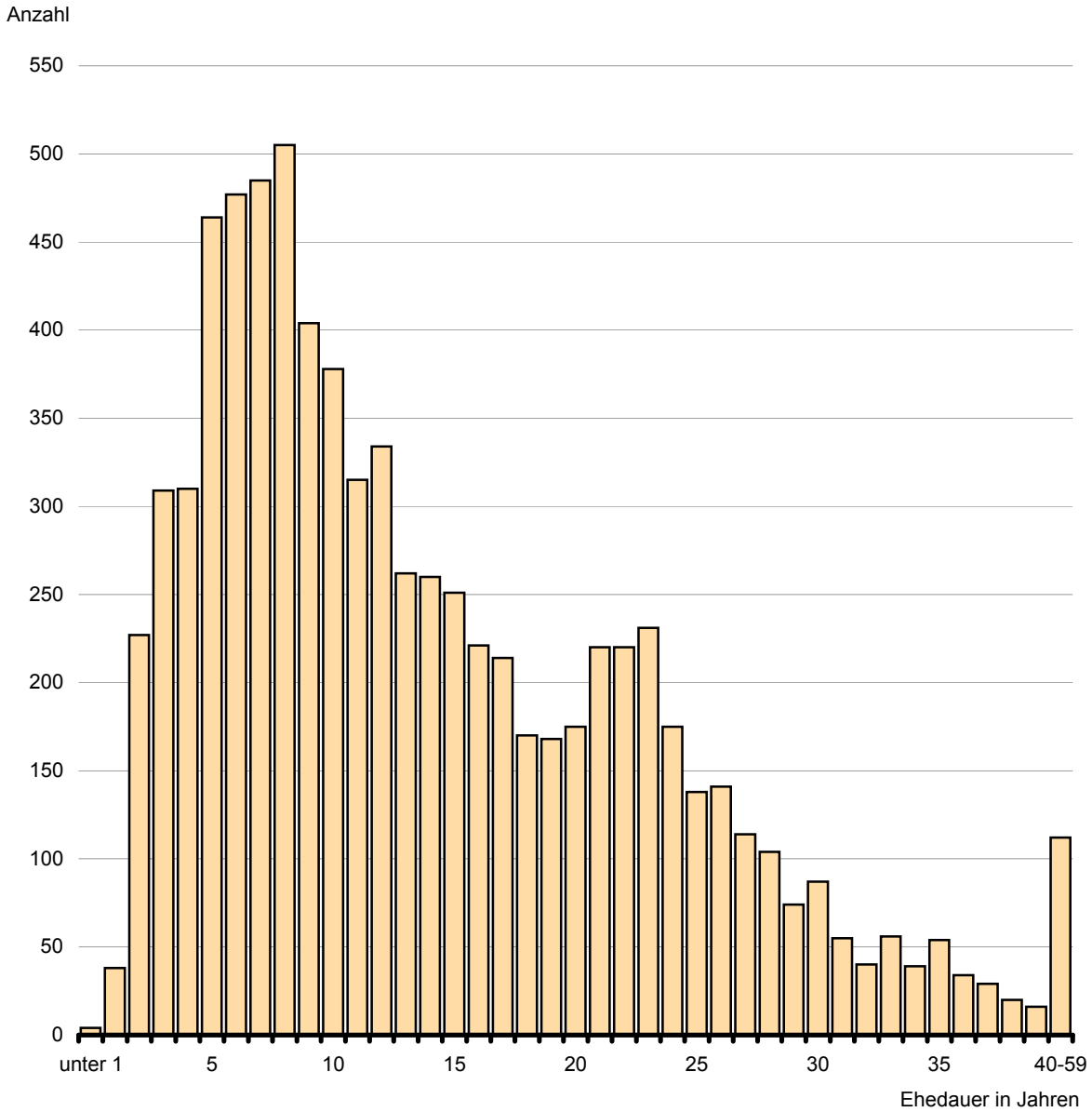
¹ Angaben nur für Berlin-West

3 Geschiedene Ehen im Land Berlin 1990 bis 2011 nach Antragsteller



¹ Angaben nur für Berlin-West

4 Geschiedene Ehen im Land Berlin 2011 nach der Ehedauer



2.2 Geschiedene Ehen im Land Berlin 2011 nach Eheschließungsjahr, Entscheidung in der Ehesache und Antragsteller

lfd. Nr.	Eheschließungsjahr	Insgesamt	Entscheidung in der Ehesache		
			vor einjähriger Trennung	nach ein- und dreijähriger Trennung	auf Grund anderer Vorschriften
1	2011.....	4	4	–	–
2	2010.....	38	6	32	–
3	2009.....	227	5	222	–
4	2008.....	309	6	303	–
5	2007.....	310	3	307	–
6	2006.....	464	6	458	–
7	2005.....	477	10	467	–
8	2004.....	485	4	481	–
9	2003.....	505	8	497	–
10	2002.....	404	4	400	–
11	2001.....	378	4	374	–
12	2000.....	315	3	312	–
13	1999.....	334	7	327	–
14	1998.....	262	4	258	–
15	1997.....	260	3	257	–
16	1996.....	251	3	248	–
17	1995.....	221	1	220	–
18	1994.....	214	4	210	–
19	1993.....	170	3	167	–
20	1992.....	168	2	166	–
21	1991.....	175	3	172	–
22	1990.....	220	4	216	–
23	1989.....	220	2	218	–
24	1988.....	231	4	227	–
25	1987.....	175	1	174	–
26	1986.....	138	2	136	–
27	1985.....	141	2	139	–
28	1984 und früher.....	834	7	826	1
29	Insgesamt	7 930	115	7 814	1

Das Verfahren wurde beantragt							lfd. Nr.
vom Ehemann			von der Ehefrau			von beiden Ehepartnern	
zu- sammen	ohne	mit	zu- sammen	ohne	mit		
	Zustimmung der Ehefrau			Zustimmung des Ehemannes			
–	–	–	3	–	3	1	1
16	1	15	20	1	19	2	2
76	5	71	125	6	119	26	3
116	8	108	171	13	158	22	4
104	7	97	184	11	173	22	5
138	3	135	285	14	271	41	6
178	10	168	255	15	240	44	7
193	8	185	256	10	246	36	8
185	6	179	275	16	259	45	9
168	8	160	208	9	199	28	10
150	8	142	197	9	188	31	11
127	5	122	162	4	158	26	12
120	7	113	173	8	165	41	13
91	4	87	147	9	138	24	14
89	6	83	152	4	148	19	15
116	4	112	112	6	106	23	16
68	2	66	122	3	119	31	17
74	5	69	112	6	106	28	18
66	7	59	82	3	79	22	19
67	5	62	84	3	81	17	20
77	3	74	83	2	81	15	21
103	1	102	98	1	97	19	22
78	3	75	115	5	110	27	23
76	3	73	133	4	129	22	24
64	1	63	97	6	91	14	25
65	4	61	60	5	55	13	26
61	5	56	70	2	68	10	27
342	19	323	406	14	392	86	28
3 008	148	2 860	4 187	189	3 998	735	29

2.3 Geschiedene Ehen im Land Berlin 2011 nach Altersunterschied der Ehepartner und Eheschließungsjahr

lfd. Nr.	Altersunterschied der Ehepartner	Insgesamt	Eheschließungsjahr										
			2011	2010	2009	2008	2007	2006	2005	2004	2003	2002	2001
1	Frau älter	1 686	2	13	43	62	67	113	130	120	114	97	86
	davon um ... Jahr(e)												
2	16 und mehr.....	103	–	1	2	5	4	5	13	11	14	15	7
3	11 - 15.....	138	–	1	5	3	10	16	15	13	10	12	13
4	10.....	48	–	–	–	2	2	7	5	1	4	4	3
5	9.....	63	–	–	–	2	6	4	6	5	5	5	3
6	8.....	52	–	–	1	3	4	7	3	3	5	3	2
7	7.....	82	1	1	3	4	2	5	7	8	6	3	3
8	6.....	95	–	1	6	1	3	4	9	6	5	6	3
9	5.....	104	–	2	–	6	2	4	9	9	6	2	9
10	4.....	130	–	1	4	3	5	7	10	6	7	6	5
11	3.....	187	–	–	5	11	7	5	12	12	6	13	10
12	2.....	294	1	4	10	6	13	17	20	20	25	11	8
13	1.....	390	–	2	7	16	9	32	21	26	21	17	20
	Mann und Frau gleichaltrig oder Altersdifferenz												
14	geringer als ein Jahr	1 351	–	6	37	48	49	55	75	71	61	50	62
15	Mann älter	4 893	2	19	147	199	194	296	272	294	330	257	230
	davon um ... Jahr(e)												
16	1.....	751	–	6	25	31	26	36	28	37	37	22	30
17	2.....	737	–	3	10	22	31	38	47	37	29	37	37
18	3.....	576	1	1	22	27	15	29	17	36	34	25	22
19	4.....	511	–	2	11	15	19	34	30	29	38	23	23
20	5.....	415	1	1	11	11	15	25	24	18	26	16	22
21	6.....	320	–	2	14	14	11	25	27	15	22	25	13
22	7.....	248	–	–	8	11	9	8	12	18	23	16	18
23	8.....	251	–	1	11	11	11	16	15	18	23	14	6
24	9.....	184	–	–	6	9	6	9	10	13	13	13	11
25	10.....	150	–	1	2	9	10	17	6	9	13	12	9
26	11.....	129	–	–	6	5	7	13	9	5	9	6	9
27	12.....	103	–	–	2	7	7	7	7	9	10	5	3
28	13.....	74	–	–	2	7	6	4	4	6	6	4	6
29	14.....	83	–	–	3	5	1	8	2	7	13	9	2
30	15.....	61	–	–	2	–	6	6	5	8	2	8	4
31	16 - 20.....	178	–	1	6	7	6	16	14	18	22	11	10
32	21 und mehr.....	122	–	1	6	8	8	5	15	11	10	11	5
33	Insgesamt	7 930	4	38	227	309	310	464	477	485	505	404	378

Eheschließungsjahr																lfd. Nr.
2000	1999	1998	1997	1996	1995	1994	1993	1992	1991	1990	1989	1988	1987	1986	1985 und früher	
74	68	71	56	52	34	49	44	34	36	52	34	32	34	25	144	1
7	4	6	–	1	1	1	3	1	–	1	1	–	–	–	–	2
7	3	2	3	4	3	4	1	2	1	2	–	3	–	–	5	3
4	1	2	2	–	1	3	3	–	–	–	2	–	–	1	1	4
3	4	2	2	–	1	2	1	2	–	1	2	–	1	–	6	5
1	1	1	2	1	1	3	–	–	3	2	1	2	1	–	2	6
5	4	6	3	2	1	–	1	1	2	2	2	–	4	2	4	7
5	5	4	3	4	2	2	1	3	2	2	3	2	1	3	9	8
3	6	5	4	4	2	–	6	2	4	2	2	1	2	1	11	9
2	5	5	10	5	2	4	4	2	1	3	5	4	5	3	16	10
8	10	9	7	5	5	7	3	6	1	11	6	4	3	5	16	11
13	15	10	9	14	6	8	9	7	10	13	3	4	6	5	27	12
16	10	19	11	12	9	15	12	8	12	13	7	12	11	5	47	13
47	64	42	44	40	48	44	32	32	31	44	47	49	45	23	205	14
194	202	149	160	159	139	121	94	102	108	124	139	150	96	90	626	15
32	36	24	28	22	28	16	17	13	20	25	22	26	20	14	130	16
25	32	25	23	17	20	21	13	13	15	23	31	31	18	20	119	17
17	18	25	13	21	12	11	12	23	13	17	21	19	12	11	102	18
16	22	15	19	19	17	14	9	8	11	14	13	22	11	16	61	19
24	15	8	15	16	13	13	7	6	11	12	14	17	9	4	61	20
7	7	10	14	13	11	6	7	8	6	5	8	6	5	4	35	21
8	7	6	7	8	6	10	7	4	5	6	8	6	3	4	30	22
15	12	8	10	10	11	6	3	6	5	6	5	3	4	2	19	23
9	11	9	5	8	7	9	2	3	–	3	5	4	1	3	15	24
10	9	4	5	5	2	2	1	3	2	1	3	3	4	2	6	25
8	2	4	2	4	4	–	3	3	4	3	1	5	1	3	13	26
4	2	4	3	3	1	2	2	4	2	2	4	–	1	–	12	27
2	–	2	5	2	1	3	2	–	4	–	–	–	2	1	5	28
3	6	1	3	3	–	2	2	1	4	1	–	2	1	1	3	29
1	3	–	3	–	–	1	1	1	–	2	–	3	–	3	2	30
7	9	3	3	6	4	2	3	4	4	3	3	2	3	1	10	31
6	11	1	2	2	2	3	3	2	2	1	1	1	1	1	3	32
315	334	262	260	251	221	214	170	168	175	220	220	231	175	138	975	33

2.4 Geschiedene Ehen im Land Berlin 2011 nach Geburtsjahr der Frau und Eheschließungsjahr

lfd. Nr.	Geburtsjahr der Frau	Insgesamt	Eheschließungsjahr											
			2011	2010	2009	2008	2007	2006	2005	2004	2003	2002	2001	2000
1	1989 und später.....	46	–	5	23	14	4	–	–	–	–	–	–	–
2	1988.....	42	–	4	9	13	9	6	1	–	–	–	–	–
3	1987.....	61	–	2	11	14	9	11	11	3	–	–	–	–
4	1986.....	82	1	4	7	12	18	18	12	9	1	–	–	–
5	1985.....	94	–	2	11	14	14	18	14	13	7	1	–	–
6	1984.....	132	1	2	10	15	16	27	19	19	17	5	1	–
7	1983.....	159	–	2	20	8	24	22	16	23	23	14	6	1
8	1982.....	180	–	–	10	19	18	28	25	29	23	16	7	4
9	1981.....	183	–	–	7	18	16	25	25	19	24	20	12	8
10	1980.....	201	–	3	12	17	14	25	28	15	27	17	17	8
11	1979.....	232	–	2	15	17	7	29	29	28	32	13	19	9
12	1978.....	238	–	2	8	21	15	24	30	17	20	18	26	17
13	1977.....	226	–	1	8	7	13	19	25	27	28	26	18	11
14	1976.....	267	–	1	6	16	9	14	26	25	33	15	21	26
15	1975.....	224	–	1	6	7	13	23	19	21	24	13	20	14
16	1974.....	235	–	–	4	5	11	16	11	19	24	19	18	16
17	1973.....	238	–	–	7	8	10	17	16	17	18	13	21	24
18	1972.....	255	–	–	5	6	10	12	17	13	11	23	22	15
19	1971.....	258	–	2	10	9	6	6	11	16	15	18	21	13
20	1970.....	300	2	1	2	6	7	10	14	15	23	14	14	19
21	1969.....	276	–	1	3	1	6	9	8	20	13	14	8	17
22	1968.....	308	–	–	4	3	5	15	15	12	19	15	11	18
23	1967.....	283	–	1	5	7	7	13	12	11	13	13	9	12
24	1966.....	325	–	–	2	6	3	7	9	12	20	12	14	11
25	1965.....	299	–	–	2	6	5	8	10	16	8	12	16	9
26	1964.....	294	–	–	1	5	5	10	8	11	14	7	7	8
27	1963.....	291	–	–	3	4	3	9	5	11	7	14	14	6
28	1962.....	268	–	1	3	4	4	6	8	8	6	9	11	7
29	1961.....	222	–	–	–	6	6	5	6	8	7	8	10	5
30	1960.....	220	–	–	3	1	3	3	5	9	5	11	4	3
31	1959.....	203	–	–	–	3	2	4	8	6	7	5	7	7
32	1958.....	165	–	–	–	4	2	3	5	6	2	2	7	7
33	1957.....	147	–	–	2	2	1	7	5	6	6	9	3	3
34	1956.....	135	–	1	1	2	3	1	7	10	3	4	3	1
35	1955.....	111	–	–	1	3	2	1	1	1	4	5	1	4
36	1954.....	99	–	–	1	–	2	2	3	2	5	4	1	5
37	1953.....	93	–	–	1	1	–	3	1	3	5	3	2	2
38	1952.....	71	–	–	2	1	1	1	2	–	2	4	–	–
39	1951.....	73	–	–	–	1	1	3	1	2	–	1	–	2
40	1950.....	68	–	–	–	–	2	1	2	–	2	5	–	–
41	1949.....	64	–	–	–	–	1	1	2	1	1	1	2	–
42	1948.....	41	–	–	–	2	1	–	–	–	1	–	–	–
43	1947.....	44	–	–	1	–	–	–	–	–	1	–	–	3
44	1946.....	18	–	–	1	–	1	–	–	–	1	–	–	–
45	1945 und früher.....	159	–	–	–	1	1	2	5	2	3	1	5	–
46	Insgesamt	7 930	4	38	227	309	310	464	477	485	505	404	378	315

Eheschließungsjahr															lfd. Nr.
1999	1998	1997	1996	1995	1994	1993	1992	1991	1990	1989	1988	1987	1986	1985 und früher	
–	–	–	–	–	–	–	–	–	–	–	–	–	–	–	1
–	–	–	–	–	–	–	–	–	–	–	–	–	–	–	2
–	–	–	–	–	–	–	–	–	–	–	–	–	–	–	3
–	–	–	–	–	–	–	–	–	–	–	–	–	–	–	4
–	–	–	–	–	–	–	–	–	–	–	–	–	–	–	5
–	–	–	–	–	–	–	–	–	–	–	–	–	–	–	6
–	–	–	–	–	–	–	–	–	–	–	–	–	–	–	7
–	–	1	–	–	–	–	–	–	–	–	–	–	–	–	8
4	2	3	–	–	–	–	–	–	–	–	–	–	–	–	9
11	3	3	–	1	–	–	–	–	–	–	–	–	–	–	10
12	7	6	3	1	3	–	–	–	–	–	–	–	–	–	11
14	13	3	9	–	–	1	–	–	–	–	–	–	–	–	12
11	13	9	5	3	1	–	1	–	–	–	–	–	–	–	13
18	14	15	9	14	3	–	2	–	–	–	–	–	–	–	14
17	8	8	10	6	6	3	4	1	–	–	–	–	–	–	15
17	18	12	9	10	5	7	8	3	2	1	–	–	–	–	16
19	22	11	6	9	5	2	6	4	1	1	1	–	–	–	17
17	15	17	15	19	8	9	6	4	3	3	4	1	–	–	18
21	14	12	20	14	15	6	4	8	4	4	7	2	–	–	19
22	24	19	15	13	18	9	7	11	12	12	8	2	1	–	20
13	11	18	14	20	17	15	16	13	13	9	8	5	–	4	21
18	9	13	16	12	11	14	14	18	20	19	15	7	4	1	22
16	8	11	13	18	13	8	7	15	18	14	13	14	9	3	23
15	11	15	20	10	21	13	14	13	16	20	19	13	14	15	24
12	14	14	13	12	12	13	6	10	17	16	16	21	10	21	25
14	6	9	14	9	14	15	11	8	17	18	23	12	14	34	26
9	4	13	13	7	7	8	10	12	20	15	27	12	13	45	27
10	7	9	6	2	5	7	10	5	14	20	14	18	14	60	28
3	4	5	4	5	6	6	8	4	12	7	15	10	9	63	29
5	3	5	4	5	7	8	5	7	16	10	8	12	8	70	30
3	4	5	5	3	4	5	4	7	7	17	10	10	5	65	31
4	6	2	3	8	7	2	3	4	3	7	7	11	9	51	32
2	4	7	1	1	4	3	1	7	5	6	6	4	5	47	33
2	1	2	2	3	2	5	2	4	1	1	6	4	5	59	34
2	4	4	2	5	3	–	4	4	3	3	5	1	3	45	35
2	3	1	–	1	2	1	3	2	2	1	4	3	2	47	36
4	–	1	–	1	–	1	2	5	2	2	3	2	1	48	37
2	1	1	4	2	1	1	–	–	2	2	1	2	3	36	38
1	1	2	3	–	1	1	2	–	1	3	–	2	2	43	39
4	4	1	4	3	2	–	–	1	2	1	1	1	–	32	40
4	1	–	1	–	3	1	2	–	2	2	7	–	3	29	41
1	–	1	1	1	–	1	–	2	–	1	–	2	1	26	42
1	–	–	2	2	2	–	2	1	1	2	–	1	–	25	43
–	–	–	1	–	–	1	1	–	–	–	–	–	–	12	44
4	3	2	4	1	6	4	3	2	4	3	3	3	3	94	45
334	262	260	251	221	214	170	168	175	220	220	231	175	138	975	46

2.5 Geschiedene Ehen im Land Berlin 2011 nach Geburtsjahr des Mannes und Eheschließungsjahr

lfd. Nr.	Geburtsjahr des Mannes	Insgesamt	Eheschließungsjahr											
			2011	2010	2009	2008	2007	2006	2005	2004	2003	2002	2001	2000
1	1989 und später.....	8	–	3	1	3	1	–	–	–	–	–	–	–
2	1988.....	16	–	2	7	2	2	3	–	–	–	–	–	–
3	1987.....	32	1	5	8	7	3	4	4	–	–	–	–	–
4	1986.....	39	–	1	7	11	5	9	4	2	–	–	–	–
5	1985.....	42	–	3	11	6	3	4	7	7	1	–	–	–
6	1984.....	71	–	4	10	13	12	10	7	9	3	1	1	–
7	1983.....	86	–	2	9	9	18	14	11	7	10	5	–	–
8	1982.....	116	–	3	15	17	15	14	21	15	13	1	2	–
9	1981.....	127	1	1	13	18	16	19	15	16	13	8	5	1
10	1980.....	164	–	1	10	20	18	23	25	19	17	13	9	7
11	1979.....	162	–	3	18	6	11	33	18	12	23	13	9	2
12	1978.....	176	–	–	9	19	17	14	27	20	19	15	10	4
13	1977.....	214	1	1	8	10	27	34	16	22	25	16	15	13
14	1976.....	203	–	–	8	12	12	25	26	21	21	20	19	16
15	1975.....	233	–	–	7	10	8	24	28	26	23	20	17	18
16	1974.....	207	–	2	6	5	18	17	19	26	15	18	18	13
17	1973.....	212	–	–	4	10	11	14	24	18	24	15	27	16
18	1972.....	244	–	–	6	11	10	17	21	25	25	15	19	27
19	1971.....	249	–	–	7	13	5	15	19	22	14	14	13	14
20	1970.....	279	–	2	4	8	11	18	22	29	22	19	24	13
21	1969.....	277	–	1	4	12	3	15	22	10	21	14	19	18
22	1968.....	295	–	–	1	10	8	13	11	11	22	22	17	15
23	1967.....	323	1	–	5	8	10	14	15	17	25	14	25	15
24	1966.....	316	–	–	2	8	5	12	11	14	21	22	18	11
25	1965.....	334	–	1	8	8	9	12	5	14	17	15	15	15
26	1964.....	317	–	–	8	4	3	11	11	14	17	9	6	17
27	1963.....	292	–	–	1	4	1	10	11	12	13	17	15	10
28	1962.....	317	–	–	7	4	3	16	9	8	15	16	11	12
29	1961.....	264	–	1	2	3	5	5	13	13	11	6	9	5
30	1960.....	269	–	–	5	3	4	6	7	18	15	9	7	6
31	1959.....	239	–	–	1	7	6	7	6	6	7	8	8	6
32	1958.....	188	–	–	–	5	2	5	9	4	7	11	10	7
33	1957.....	183	–	–	2	3	2	3	8	2	8	6	2	6
34	1956.....	171	–	–	1	1	5	4	3	3	3	5	2	4
35	1955.....	152	–	1	2	1	3	1	1	8	4	4	4	4
36	1954.....	146	–	–	2	5	1	1	4	10	5	4	2	–
37	1953.....	106	–	1	1	3	3	–	2	4	6	1	4	2
38	1952.....	99	–	–	1	1	1	2	2	6	3	5	2	2
39	1951.....	91	–	–	–	–	1	2	1	4	3	1	–	3
40	1950.....	105	–	–	1	3	1	2	4	1	–	4	2	–
41	1949.....	90	–	–	1	1	1	2	1	2	2	5	5	2
42	1948.....	66	–	–	1	1	–	1	1	1	–	5	1	4
43	1947.....	42	–	–	–	–	–	2	–	1	3	–	1	1
44	1946.....	52	–	–	–	–	–	1	2	1	2	1	–	1
45	1945 und früher.....	316	–	–	3	4	10	6	4	5	7	7	5	5
46	Insgesamt	7 930	4	38	227	309	310	464	477	485	505	404	378	315

Eheschließungsjahr															lfd. Nr.
1999	1998	1997	1996	1995	1994	1993	1992	1991	1990	1989	1988	1987	1986	1985 und früher	
-	-	-	-	-	-	-	-	-	-	-	-	-	-	-	1
-	-	-	-	-	-	-	-	-	-	-	-	-	-	-	2
-	-	-	-	-	-	-	-	-	-	-	-	-	-	-	3
-	-	-	-	-	-	-	-	-	-	-	-	-	-	-	4
-	-	-	-	-	-	-	-	-	-	-	-	-	-	-	5
1	-	-	-	-	-	-	-	-	-	-	-	-	-	-	6
1	-	-	-	-	-	-	-	-	-	-	-	-	-	-	7
-	-	-	-	-	-	-	-	-	-	-	-	-	-	-	8
1	-	-	-	-	-	-	-	-	-	-	-	-	-	-	9
1	-	-	1	-	-	-	-	-	-	-	-	-	-	-	10
7	5	1	1	-	-	-	-	-	-	-	-	-	-	-	11
8	7	5	-	1	1	-	-	-	-	-	-	-	-	-	12
10	10	1	4	-	1	-	-	-	-	-	-	-	-	-	13
7	7	4	3	2	-	-	-	-	-	-	-	-	-	-	14
9	14	14	8	5	-	2	-	-	-	-	-	-	-	-	15
10	9	6	4	9	6	2	2	1	1	-	-	-	-	-	16
11	11	8	4	4	2	5	-	2	2	-	-	-	-	-	17
20	11	7	8	10	4	5	1	2	-	-	-	-	-	-	18
20	16	19	16	10	10	7	6	6	2	-	-	1	-	-	19
19	17	13	15	7	13	3	11	2	3	2	1	1	-	-	20
12	19	14	12	15	17	7	10	8	5	10	7	2	-	-	21
22	15	19	14	20	11	16	7	8	11	14	5	3	-	-	22
22	16	20	15	19	9	8	12	9	16	10	13	1	2	2	23
14	11	14	11	17	12	19	12	22	18	14	15	8	4	1	24
25	11	10	12	10	26	17	13	12	21	9	16	14	8	11	25
15	19	21	18	8	12	9	10	14	12	22	20	16	6	15	26
12	7	13	15	13	12	4	13	9	20	20	17	12	13	18	27
9	14	5	14	8	12	7	8	5	23	17	19	21	16	38	28
12	11	11	9	7	9	8	4	8	15	7	19	17	13	41	29
7	6	8	9	10	7	3	9	5	12	20	12	18	10	53	30
1	1	8	11	8	4	5	6	6	12	14	17	8	13	63	31
9	2	6	7	8	3	4	6	7	1	10	9	8	4	44	32
5	5	5	3	4	5	4	3	8	6	12	8	12	4	57	33
7	4	2	7	2	5	6	7	6	4	5	9	6	11	59	34
1	4	4	1	3	2	4	2	5	12	4	3	4	5	65	35
6	1	4	2	2	5	4	5	6	-	4	11	1	6	55	36
5	-	3	2	-	1	1	3	2	6	2	5	1	2	46	37
1	3	2	6	1	-	4	2	2	3	2	3	4	3	38	38
3	1	1	-	1	3	1	2	3	2	6	1	4	1	47	39
3	2	3	3	3	5	3	3	2	2	2	2	3	5	46	40
3	1	2	1	3	3	3	2	2	2	3	3	2	-	38	41
3	-	-	4	4	1	2	-	2	1	2	4	1	1	26	42
1	-	1	-	1	1	-	2	1	-	1	2	-	1	23	43
2	-	1	-	1	3	1	2	1	1	2	1	-	4	25	44
9	2	5	11	5	9	6	5	9	7	6	9	7	6	164	45
334	262	260	251	221	214	170	168	175	220	220	231	175	138	975	46

2.6 Geschiedene Ehen im Land Berlin 2011 nach Geburtsjahr der Ehepartner

lfd. Nr.	Geburtsjahr des Mannes	Insgesamt	Geburtsjahr der Frau										
			1989 und später	1988 – 1987	1986 – 1985	1984 – 1983	1982 – 1981	1980 – 1979	1978 – 1977	1976 – 1975	1974 – 1973	1972 – 1971	1970 – 1969
1	1989 und später.....	8	4	2	2	–	–	–	–	–	–	–	–
2	1988 – 1987.....	48	13	17	10	4	1	–	1	1	–	–	1
3	1986 – 1985.....	81	9	25	11	12	8	4	2	1	1	2	2
4	1984 – 1983.....	157	2	13	37	41	30	10	5	8	3	4	2
5	1982 – 1981.....	243	6	15	29	52	62	29	16	7	5	1	3
6	1980 – 1979.....	326	3	14	25	52	66	68	41	13	9	3	6
7	1978 – 1977.....	390	4	7	22	41	57	82	62	39	16	11	15
8	1976 – 1975.....	436	1	2	11	28	42	69	91	83	41	19	13
9	1974 – 1973.....	419	2	2	9	19	20	52	59	73	64	37	15
10	1972 – 1971.....	493	–	–	6	12	24	26	53	68	91	88	40
11	1970 – 1969.....	556	1	1	4	8	6	27	41	58	73	92	105
12	1968 – 1967.....	618	–	2	2	5	10	15	30	36	58	76	123
13	1966 – 1965.....	650	–	1	2	5	12	24	15	39	36	58	86
14	1964 – 1963.....	609	1	2	1	3	7	6	7	21	25	44	49
15	1962 – 1961.....	581	–	–	1	3	5	6	18	13	22	24	41
16	1960 – 1959.....	508	–	–	–	3	3	6	7	10	8	19	25
17	1958 – 1957.....	371	–	–	–	–	4	3	5	7	3	11	12
18	1956 – 1955.....	323	–	–	–	1	2	–	1	3	7	8	16
19	1954 – 1953.....	252	–	–	2	1	1	3	5	1	1	5	8
20	1952 – 1951.....	190	–	–	–	–	1	–	2	6	2	4	3
21	1950 – 1949.....	195	–	–	1	–	1	1	3	1	1	4	3
22	1948 – 1947.....	108	–	–	–	–	1	1	–	–	1	–	2
23	1946 – 1945.....	78	–	–	–	–	–	–	–	2	–	–	4
24	1944 – 1943.....	103	–	–	1	–	–	1	–	1	2	2	2
25	1942 und früher.....	187	–	–	–	1	–	–	–	–	4	1	–
26	Insgesamt	7 930	46	103	176	291	363	433	464	491	473	513	576

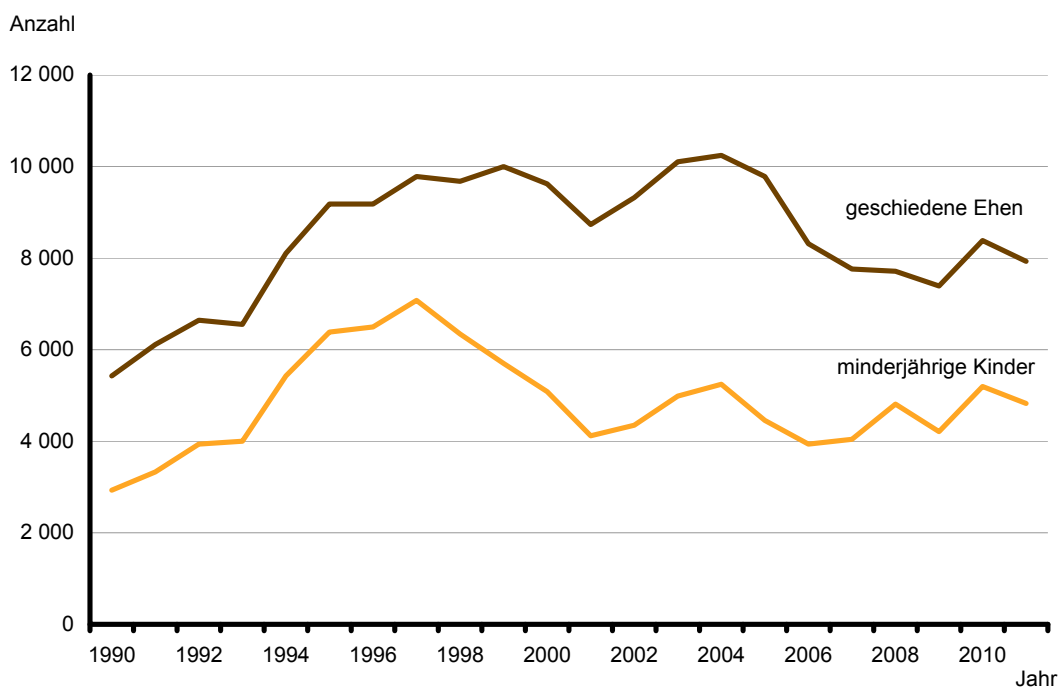
Geburtsjahr der Frau														lfd. Nr.
1968 – 1967	1966 – 1965	1964 – 1963	1962 – 1961	1960 – 1959	1958 – 1957	1956 – 1955	1954 – 1953	1952 – 1951	1950 – 1949	1948 – 1947	1946 – 1945	1944 – 1943	1942 und früher	
–	–	–	–	–	–	–	–	–	–	–	–	–	–	1
–	–	–	–	–	–	–	–	–	–	–	–	–	–	2
1	–	1	–	–	1	–	–	1	–	–	–	–	–	3
–	–	–	–	2	–	–	–	–	–	–	–	–	–	4
4	6	1	2	1	1	1	–	–	–	–	–	1	1	5
6	7	5	2	–	1	2	2	–	1	–	–	–	–	6
11	7	3	3	6	–	2	1	1	–	–	–	–	–	7
8	7	6	3	3	2	2	1	2	–	1	–	–	1	8
12	13	10	9	3	6	5	4	2	2	1	–	–	–	9
27	19	10	5	3	8	6	5	1	–	–	–	–	1	10
61	25	15	14	9	6	2	2	–	3	3	–	–	–	11
115	55	33	13	17	12	6	4	2	2	–	1	–	1	12
129	122	55	27	14	10	5	1	5	1	2	–	–	1	13
64	120	117	62	33	15	16	6	4	6	–	–	–	–	14
47	93	117	96	39	22	15	7	3	3	2	3	1	–	15
29	57	85	94	84	35	20	11	5	4	2	–	–	1	16
26	32	38	53	68	57	24	6	7	8	4	–	1	2	17
14	11	31	37	55	44	50	21	10	4	5	1	1	1	18
8	19	14	32	27	34	31	22	18	9	4	2	2	3	19
12	6	9	12	20	16	17	36	17	13	5	–	5	4	20
7	9	13	9	15	14	20	25	27	24	7	4	4	2	21
2	5	7	6	9	10	6	21	13	11	8	1	1	3	22
1	–	3	4	2	9	3	3	8	17	10	6	3	3	23
2	5	5	3	6	5	6	3	8	13	11	11	4	12	24
5	6	7	4	7	4	7	11	10	11	20	13	18	58	25
591	624	585	490	423	312	246	192	144	132	85	42	41	94	46

3.1 Geschiedene Ehen im Land Berlin 1990 bis 2011 nach Zahl der noch lebenden minderjährigen Kinder¹

Jahr	Insgesamt	ohne Kinder	mit ... noch lebenden minderjährigen Kindern ¹					Kinder aus geschiedenen Ehen	
			1	2	3	4	5 und mehr	mit 5 und mehr Kindern	insgesamt
1990	5 429	3 253	1 549	529	74	17	7	35	2 932
1991	6 113	3 629	1 741	659	72	8	4	21	3 328
1992	6 644	3 650	2 174	717	82	19	2	10	3 940
1993	6 554	3 604	2 040	800	84	21	5	25	4 001
1994	8 108	4 175	2 678	1 070	144	36	5	32	5 426
1995	9 184	4 581	3 076	1 329	152	37	9	48	6 386
1996	9 182	4 545	3 063	1 353	179	27	15	83	6 497
1997	9 782	4 799	3 240	1 462	227	41	13	71	7 080
1998	9 677	5 220	2 884	1 313	224	25	11	64	6 346
1999	10 001	6 061	2 494	1 203	192	35	16	83	5 699
2000	9 624	6 121	2 228	1 046	176	36	17	89	5 081
2001	8 731	5 848	1 866	848	129	32	8	45	4 122
2002	9 322	6 312	1 910	921	137	29	13	68	4 347
2003	10 102	6 676	2 123	1 104	160	28	11	60	4 983
2004	10 245	6 616	2 321	1 074	182	37	15	80	5 243
2005	9 785	6 645	2 028	946	133	28	5	27	4 458
2006	8 315	5 662	1 629	833	146	29	16	85	3 934
2007	7 760	4 980	1 763	827	152	29	9	51	4 040
2008	7 716	4 301	2 287	921	155	41	11	56	4 814
2009	7 395	4 491	1 821	897	153	27	6	31	4 213
2010	8 384	4 882	2 155	1 081	213	37	16	89	5 193
2011	7 930	4 684	1 970	1 031	199	38	8	44	4 825

¹ einschließlich der legitimierten Kinder

5 Ehescheidungen und davon betroffene minderjährige Kinder im Land Berlin 1990 bis 2011



3.2 Geschiedene Ehen im Land Berlin 2011 nach Eheschließungsjahr und Zahl der noch lebenden minderjährigen Kinder¹

Eheschließungs- jahr	Insgesamt	ohne Kinder	mit ... noch lebenden minderjährigen Kindern ¹					Kinder aus geschiedenen Ehen	
			1	2	3	4	5 und mehr	mit 5 und mehr Kindern	ins- gesamt
2011.....	4	4	–	–	–	–	–	–	–
2010.....	38	34	4	–	–	–	–	–	4
2009.....	227	179	42	6	–	–	–	–	54
2008.....	309	218	75	15	1	–	–	–	108
2007.....	310	201	88	18	1	2	–	–	135
2006.....	464	293	125	37	6	3	–	–	229
2005.....	477	304	113	56	3	–	1	6	240
2004.....	485	277	144	60	4	–	–	–	276
2003.....	505	276	152	64	10	3	–	–	322
2002.....	404	208	118	64	13	1	–	–	289
2001.....	378	184	118	64	9	2	1	5	286
2000.....	315	139	97	63	12	4	–	–	275
1999.....	334	137	108	72	15	2	–	–	305
1998.....	262	92	84	69	13	4	–	–	277
1997.....	260	95	69	75	20	1	–	–	283
1996.....	251	85	84	59	19	3	1	6	277
1995.....	221	69	63	69	16	3	1	5	266
1994.....	214	82	68	44	15	2	3	16	225
1993.....	170	63	45	52	9	1	–	–	180
1992.....	168	70	52	33	12	1	–	–	158
1991.....	175	92	49	25	7	2	–	–	128
1990.....	220	122	76	18	2	2	–	–	126
1989.....	220	143	54	19	3	1	–	–	105
1988.....	231	161	43	23	4	–	–	–	101
1987.....	175	138	26	8	2	1	–	–	52
1986.....	138	116	17	4	1	–	–	–	28
1985.....	141	119	14	7	1	–	–	–	31
1984 und früher...	834	783	42	7	1	–	1	6	65
Insgesamt	7 930	4 684	1 970	1 031	199	38	8	44	4 825

¹ einschließlich der legitimierten Kinder

Das Amt für Statistik Berlin-Brandenburg

Das Amt für Statistik Berlin-Brandenburg ist für beide Länder die zentrale Dienstleistungseinrichtung auf dem Gebiet der amtlichen Statistik. Das Amt erbringt Serviceleistungen im Bereich Information und Analyse für die breite Öffentlichkeit, für alle gesellschaftlichen Gruppen sowie für Kunden aus Verwaltung und Politik, Wirtschaft und Wissenschaft. Kerngeschäft des Amtes ist die Durchführung der gesetzlich angeordneten amtlichen Statistiken für Berlin und Brandenburg. Das Amt erhebt die Daten, bereitet sie auf, interpretiert und analysiert sie und veröffentlicht die Ergebnisse. Die Grundversorgung aller Nutzer mit statistischen Informationen erfolgt unentgeltlich, im Wesentlichen über das Internet und den Informationsservice. Daneben werden nachfrage- und zielgruppenorientierte Standardauswertungen zu Festpreisen angeboten. Kundenspezifische Aufbereitung / Beratung zu kostendeckenden Preisen ergänzt das Spektrum der Informationsbereitstellung.

Amtliche Statistik im Verbund

Die Statistiken werden bundesweit nach einheitlichen Konzepten, Methoden und Verfahren arbeitsteilig erstellt. Die statistischen Ämter der Länder sind dabei grundsätzlich für die Durchführung der Erhebungen, für die Aufbereitung und Veröffentlichung der Länderergebnisse zuständig. Durch diese Kooperation in einem „Statistikverbund“ entstehen für alle Länder vergleichbare und zu einem Bundesergebnis zusammenführbare Erhebungsergebnisse.

Produkte und Dienstleistungen

Informationsservice

info@statistik-bbb.de
mit statistischen Informationen für jedermann und Beratung sowie maßgeschneiderte Aufbereitungen von Daten über Berlin und Brandenburg.
Auskunft, Beratung, Pressedienst sowie Fachbibliothek.

Standort Potsdam

Behlerstraße 3a, 14467 Potsdam
Tel. 0331 8173 - 1777
Fax 030 9028 - 4091
Mo – Do 9 – 15 Uhr, Fr 9 – 14 Uhr

Standort Berlin

Alt-Friedrichsfelde 60, 10315 Berlin
Bibliothek
Tel. 030 9021 - 3540
Mo – Do 9 – 15 Uhr, Fr 9 – 14 Uhr

Internet-Angebot

www.statistik-berlin-brandenburg.de
mit aktuellen Daten, Pressemitteilungen, Statistischen Berichten zum kostenlosen Herunterladen, regionalstatistischen Informationen, Wahlstatistiken und -analysen sowie einem Überblick über das gesamte Leistungsspektrum des Amtes.

Statistische Jahrbücher

mit einer Vielzahl von Tabellen aus nahezu allen Arbeitsgebieten der amtlichen Statistik.

Statistische Berichte

mit Ergebnissen der einzelnen Statistiken in Tabellen in tiefer sachlicher Gliederung und Grafiken zur Veranschaulichung von Entwicklungen und Strukturen.
Mit dieser Reihe werden die bisherigen Veröffentlichungen Statistischer Berichte aus dem Landesbetrieb für Datenverarbeitung und Statistik Land Brandenburg sowie dem Statistischen Landesamt Berlin fortgesetzt.

Datenangebot aus dem Sachgebiet

Informationen zu dieser Veröffentlichung

Referat 13
Tel. 0331 8173 - 1112
Fax 0331 8173 - 1911
Undine.Neumann@statistik-bbb.de

Weitere Veröffentlichungen zum Thema

Statistische Berichte:

- Gerichtliche Ehelösungen
im Land Brandenburg
A II 2

Statistisches Bundesamt

- Statistik der rechtskräftigen Beschlüsse
in Eheauflösungssachen
(Scheidungsstatistik)
Fachserie 1 Reihe 1.4