

Statistischer Bericht

D I 1 – m 09 / 13

┌ Gewerbeanzeigen
im **Land Brandenburg**
September 2013

Impressum

Statistischer Bericht
D I 1 – m 09 / 13

Erscheinungsfolge: monatlich
Erschienen im **Dezember 2013**

Preis

pdf-Version: kostenlos
Excel-Version: kostenlos
Druck-Version: 7,- EUR

Herausgeber

Amt für Statistik Berlin-Brandenburg
Behlertstraße 3a
14467 Potsdam
info@statistik-bbb.de
www.statistik-berlin-brandenburg.de

Tel. 0331 8173 - 1777
Fax 030 9028 - 4091

Zeichenerklärung

0 weniger als die Hälfte von 1
in der letzten besetzten Stelle,
jedoch mehr als nichts
– nichts vorhanden
... Angabe fällt später an
() Aussagewert ist eingeschränkt
/ Zahlenwert nicht sicher genug
• Zahlenwert unbekannt oder
geheim zu halten
x Tabellenfach gesperrt
p vorläufige Zahl
r berichtigte Zahl
s geschätzte Zahl

Amt für Statistik Berlin-Brandenburg,
Potsdam, 2013



Dieses Werk ist unter einer Creative Commons Lizenz vom Typ Namensnennung 3.0 Deutschland zugänglich. Um eine Kopie dieser Lizenz einzusehen, konsultieren Sie <http://creativecommons.org/licenses/by/3.0/de/>

Inhaltsverzeichnis

	Seite		Seite
Vorbemerkungen	4		
Grafiken			
1 Gewerbeanmeldungen und Betriebsgründungen in Brandenburg seit Januar 2010.....	7		
2 Gewerbeabmeldungen und Betriebsaufgaben in Brandenburg seit Januar 2010.....	7		
3 Betriebsgründungen und -aufgaben in Brandenburg im September 2013 nach Wirtschaftsabschnitten.....	8		
4 Gewerbean- und Gewerbeabmeldungen in Brandenburg im September 2013 nach Verwaltungsbezirken.....	8		
Tabellen			
Übersicht: Gewerbeanzeigen in Brandenburg von 1997 bis September 2013.....	9	7 Vollständige Aufgaben sowie Gewerbetreibende in Brandenburg im September 2013 nach Wirtschaftsbereichen.....	19
1 Gewerbeanmeldungen in Brandenburg im September 2013 nach Wirtschaftsbereichen.....	10	8 Vollständige Aufgaben sowie Gewerbetreibende in Brandenburg im September 2013 nach der Rechtsform und bei Einzelunternehmen nach Geschlecht und Staatsangehörigkeit.....	21
2 Gewerbeanmeldungen in Brandenburg im September 2013 nach Art der Niederlassung, der Rechtsform und bei Einzelunternehmen nach Geschlecht und Staatsangehörigkeit.....	12	9 Gewerbeanmeldungen in Brandenburg im September 2013 nach ausgewählten Merkmalen und Verwaltungsbezirken.....	22
3 Neugründungen sowie Gewerbetreibende in Brandenburg im September 2013 nach Wirtschaftsbereichen	13	10 Gewerbeabmeldungen in Brandenburg im September 2013 nach ausgewählten Merkmalen und Verwaltungsbezirken.....	23
4 Neugründungen sowie Gewerbetreibende in Brandenburg im September 2013 nach der Rechtsform und bei Einzelunternehmen nach Geschlecht und Staatsangehörigkeit.....	15	11 Gewerbeanmeldungen in Brandenburg im September 2013 nach Wirtschaftsabschnitten und Verwaltungsbezirken	24
5 Gewerbeabmeldungen in Brandenburg im September 2013 nach Wirtschaftsbereichen.....	16	12 Gewerbeabmeldungen in Brandenburg im September 2013 nach Wirtschaftsabschnitten und Verwaltungsbezirken	26
6 Gewerbeabmeldungen in Brandenburg im September 2013 nach Art der Niederlassung, der Rechtsform und bei Einzelunternehmen nach Geschlecht und Staatsangehörigkeit.....	18		

Vorbemerkungen

Allgemeine Angaben zur Statistik

- **Bezeichnung der Statistik**

Gewerbeanzeigenstatistik, EVAS-Nr.: 523 11

- **Berichtszeitraum**

monatlich

- **Erhebungstermin**

laufend

- **Periodizität**

seit 1996 monatlich

- **regionale Gliederung**

Brandenburg Land, Kreise und kreisfreie Städte in den Standardveröffentlichungen

- **Grundgesamtheit**

Gewerbetreibende

- **Erhebungseinheiten**

Alle juristischen und alle natürlichen Personen, die nach § 14 Gewerbeordnung verpflichtet sind, Aufnahme, Änderung oder Aufgabe einer gewerblichen Tätigkeit der zuständigen Behörde anzuzeigen.

- **Rechtsgrundlagen**

Gewerbeordnung (GewO) vom 1. Januar 1987 (BGBl. I S. 425), in der geltenden Fassung.

Gesetz über die Statistik für Bundeszwecke (Bundesstatistikgesetz - BStatG) vom 22. Januar 1987 (BGBl. I S. 462, 565), in der geltenden Fassung.

- **Geheimhaltung und Datenschutz**

Die erhobenen Einzelangaben werden nach § 16 Bundesstatistikgesetz grundsätzlich geheim gehalten. Nur in ausdrücklich gesetzlich vorgesehenen Ausnahmefällen dürfen Einzelangaben übermittelt werden. Die Namen und Adressen der Befragten werden in keinem Fall an Dritte weitergegeben. Nach § 16 Abs. 6 Bundesstatistikgesetz ist es möglich, den Hochschulen oder sonstigen Einrichtungen mit der Aufgabe unabhängiger wissenschaftlicher Forschung für die Durchführung wissenschaftlicher Vorhaben Einzelangaben dann zur Verfügung zu stellen, wenn diese so anonymisiert sind, dass sie nur mit einem unverhältnismäßig großen Aufwand an Zeit, Kosten und Arbeitskraft dem Befragten oder Betroffenen zugeordnet werden können. Die Pflicht zur Geheimhaltung besteht auch für Personen, die Empfänger von Einzelangaben sind.

Zweck und Ziele der Statistik

- **Erhebungsinhalte**

Die Gewerbeanzeigenstatistik liefert Informationen über die Zahl der Gewerbean- und -abmeldungen nach Wirtschaftsbereichen, Rechtsformen, Zahl der tätigen Personen und Bundesländern. Außerdem werden Geschlecht und Staatsangehörigkeit der Gewerbetreibenden ermittelt. Die An- und Abmeldungen werden danach unterschieden, welche Gründe maßgeblich waren.

- **Zweck der Statistik**

Die Gewerbeanzeigenstatistik hat die Aufgabe, zum einen über das Meldegeschehen in seiner Gesamtheit zu informieren, aber auch Existenzgründungen und Stilllegungen von Unternehmen und Betrieben statistisch abzubilden.

- **Hauptnutzer der Statistik**

Alle Gemeinde- und Kreisverwaltungen in Brandenburg; Ministerium für Wirtschaft des Landes Brandenburg; Senatsverwaltung für Wirtschaft, Arbeit und Frauen; Bundesministerium für Wirtschaft; Deutsche Bundesbank; Bankgesellschaft Berlin; Industrie- und Handelskammer; Handwerkskammer; Hotel- und Gaststättenverband Brandenburg; Deutscher Gewerkschaftsbund; Verband der Creditreform; Institut für Mittelstandsforschung; Institut für Wirtschaftsforschung Halle; Universität Mainz; Fachhochschule für Wirtschaft; Berliner Institut für vergleichende Sozialforschung; Schülerinnen und Schüler; Studentinnen und Studenten; Medien.

- **Einbeziehung der Nutzer**

Die Tabellen entsprechen dem Aufbau der Bundesveröffentlichungen. Regionale Nutzerwünsche wurden berücksichtigt.

Erhebungsmethodik

- **Art der Datengewinnung**

Die Gewerbeanzeigenstatistik wird wie eine Sekundärstatistik auf der Basis der in der Verwaltung erstellten Gewerbemeldungen durchgeführt. Um Aufschluss über die Zahl und Art der in einer Gemeinde ansässigen Gewerbebetriebe zu erhalten, sind Gewerbetreibende gesetzlich verpflichtet, meldepflichtige Vorgänge dem zuständigen Gewerbeamt anzuzeigen. Die Kopien dieser An- und Abmeldungen werden statistisch ausgewertet. Seit 2006 werden die Gewerbeummeldungen von der amtlichen Statistik nicht mehr ausgewertet.

- **Erhebungsinstrumente und Berichtsweg**

Der Versand der Meldungen der Gewerbeämter im Land Brandenburg an das Amt für Statistik erfolgt auf elektronischem oder auf dem postalischen Weg.

- **Belastung der Auskunftspflichtigen**

Die Erstattung der Gewerbeanzeige dient primär den Gemeinden zur Gewerbeüberwachung. Durch die Verwendung von Kopien dieser Anzeigen entsteht für die Auskunftspflichtigen durch die Statistik keinerlei zusätzliche Belastung. Gemäß Artikel 11 des Ersten Gesetzes zum Abbau bürokratischer Hemmnisse insbesondere in der mittelständischen Wirtschaft vom 22. August 2006 wurde ab September 2006 die Auswertung der Gewerbeummeldungen eingestellt.

- **Dokumentation des Fragebogens**

Die Gewerbeanzeige ist gleichzeitig das Erhebungsfeld. Diese Formulare sind Bestandteil der Gewerbeordnung. Die Anzeigenden sind verpflichtet, den Inhalt der Vordrucke zu beantworten. Bei der elektronischen Verarbeitung der Anzeigen bei den Gemeinden kann vom vorgegebenen Format der Muster, jedoch nicht vom Inhalt, abgewichen werden.

Genauigkeit

• Qualitative Gesamtbewertung der Genauigkeit

Die Gewerbeanzeigenstatistik ist eine Totalerhebung, die sichere Informationen über die Aufnahme, Beendigung und Änderung gewerblicher Tätigkeiten und deren Anlässe liefert. Nicht der Gewerbeordnung unterliegen – und sind daher auch nicht in die Statistik einbezogen – die Freien Berufe, die Urproduktion wie Land- und Forstwirtschaft oder Bergbau sowie die Versicherungen. Die Anzeigen sind, insbesondere wenn sie als Formular bereitgestellt wurden, oft nicht vollständig oder ungenau ausgefüllt.

Nichtstichprobenbedingte Fehler

Die Beschreibung der wirtschaftlichen Tätigkeit erschwert die genaue Zuordnung nach der Klassifikation der Wirtschaftszweige. Angesichts von ca. 50 000 Anzeigen pro Jahr in Brandenburg sind Rückfragen daher nur in besonderen Fällen wirtschaftlich vertretbar.

Aktualität und Pünktlichkeit

Gegenwärtig werden die Quartals- und Jahresergebnisse der Gewerbeanzeigenstatistik spätestens 10 Wochen nach Ende des Berichtszeitraums in Form einer Pressemitteilung veröffentlicht. Ca. 12 Wochen nach Ende des Berichtszeitraums werden die monatlichen Statistischen Berichte erstellt, der Jahresbericht und die Internetpräsenz werden im ersten Halbjahr des folgenden Kalenderjahres veröffentlicht. Die Angaben sind endgültig, eine nachträgliche Korrektur erfolgt nicht.

Zeitliche und räumliche Vergleichbarkeit

Die Ergebnisse können mit dem entsprechenden Vorjahreszeitraum verglichen werden. Einschränkungen gibt es vor allem bei Änderung der Systematik wie z.B. der Klassifikation der Wirtschaftszweige. Der Bericht enthält Angaben, die alle Statistischen Landesämter für ihren Bereich unter gleicher Kennziffer veröffentlichen. Durch die Neuordnung der Klassifikation der Wirtschaftszweige (WZ2003) zur WZ2008 im Jahr 2008 ist die Vergleichbarkeit zu den Vorjahren eingeschränkt.

Bezüge zu anderen Erhebungen

keine

Weitere Informationsquellen

• Publikationswege

Der Inhalt dieses Berichtes kann auf Wunsch auch per E-Mail versandt werden.

• Kontakt

Fachbereich Gewerbeanzeigen am Standort Potsdam:
Referat 34P
Telefon 0331 8173 - 1348/1351
Telefax 030 9028 - 4029
E-Mail: unternehmen@statistik-bbb.de

Fachbereich Gewerbeanzeigen am Standort Berlin:
Referat 34B
Telefon 030 9021 - 3313/3823
Telefax 030 9028 - 4029
E-Mail: unternehmen@statistik-bbb.de

• weiterführende Veröffentlichungen

Ergebnisse für das gesamte Bundesgebiet werden in der Fachserie 2, Reihe 5 "Unternehmen und Arbeitsstätten" des Statistischen Bundesamtes veröffentlicht.

1. Heymann, T.: Gewerbeanzeigen – In Berlin und Brandenburg; Zeitschrift für amtliche Statistik Berlin Brandenburg, Heft 5+6 /2010, S. 46.

Merkmale, Indizes und Klassifikationen

• Gewerbeanmeldungen

Die Neugründung eines Betriebes; die Wiedereröffnung eines Betriebes nach Verlegung (Zuzug); die Gründung eines Betriebes nach dem Umwandlungsgesetz; die Änderung der Rechtsform; der Eintritt von Gesellschaftern und die Übernahme durch Erbfolge, Kauf oder Pacht eines Betriebes.

• Gewerbeabmeldungen

Die vollständige Aufgabe eines Betriebes; die Verlagerung eines Betriebes in ein anderes Bundesland (Fortzug); die Abmeldung eines Betriebes nach dem Umwandlungsgesetz; die Änderung der Rechtsform; der Austritt von Gesellschaftern und die Übergabe durch Erbfolge, Kauf oder Pacht eines Betriebes.

• Gewerbeummeldungen

Die Änderung oder Erweiterung der wirtschaftlichen Tätigkeit des Betriebes; die Verlegung eines Betriebes innerhalb Brandenburgs oder sonstige Veränderungen (Namensänderung, Nebenerwerb).

• Betrieb / Betriebsstätte

Die Gewerbeordnung gestattet den gleichzeitigen Betrieb eines oder verschiedener Gewerbe in einer oder mehreren Betriebs- oder Verkaufsstätten. Betriebs- oder Verkaufsstätten können Hauptniederlassungen, Zweigniederlassungen oder unselbständige Zweigstellen sein.

• Hauptniederlassung

Mittelpunkt des Geschäftsverkehrs eines Betriebes, der sich bei Personengesellschaften und juristischen Personen am Sitz des Unternehmens befindet. Er kann aber auch in der Wohnung des Gewerbetreibenden liegen.

• Zweigniederlassung

Betrieb mit selbständiger Organisation, selbständigen Betriebsmitteln und gesonderter Buchführung, dessen Leiter Geschäfte selbständig abzuschließen und durchzuführen befugt ist.

• Unselbständige Zweigstellen

Feste örtliche Anlagen oder Einrichtungen, die der Ausübung eines stehenden Gewerbes dienen (z.B. ein Auslieferungslager), jedoch nicht die Bedingungen einer Zweigniederlassung erfüllen.

• Betriebsgründung

Gründung einer Haupt-, Zweigniederlassung oder unselbständigen Zweigstelle durch eine natürliche oder juristische Person, die entweder im Handels-, Vereins- oder Genossenschaftsregister eingetragen ist oder die Handwerkseigenschaft besitzt oder mindestens einen Arbeitnehmer beschäftigt.

• **Sonstige Neugründung**

Gründung einer Hauptniederlassung durch einen Minderkaufmann (Kleingewerbe), der also in keinem Register eingetragen ist, der keine Handwerkskarte besitzt und keine Arbeitnehmer beschäftigt. Gründung eines Gewerbes, das im Nebenerwerb betrieben wird oder Meldung der Gründung einer Niederlassung ohne Angabe von Beschäftigten.

• **Übernahme**

Umfasst den Kauf oder die Pacht eines Betriebes, den Eintritt der Erbfolge, der Rechtsformänderung sowie Gesellschaftereintritte.

• **Umwandlung**

Die Umwandlung nach dem Umwandlungsgesetz umfasst die Verschmelzung mehrerer Betriebe zu einem, die Aufspaltung eines Betriebes in mehrere Betriebe sowie die Aufspaltung oder Ausgliederung von Betriebsteilen mit dem Ziel der Neugründung.

• **Betriebsaufgabe**

Vollständige Aufgabe eines Betriebes der von einer juristischen oder natürlichen Person geführt wurde. Bei der natürlichen Person ist Voraussetzung, dass sie im Handelsregister eingetragen war oder zuletzt mindestens einen Arbeitnehmer beschäftigt hat.

• **Sonstige Stilllegung**

Vollständige Aufgabe einer Hauptniederlassung eines Kleingewerbetreibenden, der nicht im Handelsregister eingetragen war und keine Arbeitnehmer beschäftigte bzw. der ein Gewerbe im Nebenerwerb betrieb.

• **Übergabe**

Umfasst den Verkauf oder die Verpachtung eines Betriebes, den Antritt der Erbfolge, der Rechtsformänderungen sowie Gesellschafteraustritte.

• **Klassifikationen**

Statistisches Bundesamt: Klassifikation der Wirtschaftszweige mit Erläuterungen, Ausgabe 2008 (WZ2008); Wiesbaden
AGS - Amtlicher Gemeindeschlüssel
Katalog Rechtsformen
Katalog des Staatsangehörigkeits- und Gebietsschlüssels
Katalog der Registergerichtsschlüssel
EVAS - Einheitliches Verzeichnis amtlicher Statistiken

• **Merkmale und Ausprägungen**

Art der Meldung:

- Anmeldung
- Abmeldung

Datum der Meldung für:

- Anmeldung
- Abmeldung

Berichtsmonat und -jahr

Gemeindeschlüssel:

- AGS - Amtlicher Gemeindeschlüssel

Registergericht:

- Schlüsselnummer
- Postleitzahl

Art des Registers:

- Handelsregister A
- Handelsregister B
- Genossenschaftsregister
- Vereinsregister
- Partnerschaftsregister

Grad der Selbständigkeit:

- Hauptniederlassung
- Zweigniederlassung
- Unselbständige Zweigstelle
- Automatenaufstellbetrieb
- Reisegewerbe

Art des Betriebes in:

- Industrie
- Handwerk
- Handel
- Sonstiges

Rechtsform:

- Katalog der Rechtsformen

Angaben zum Betrieb:

- Zahl der geschäftsführenden Gesellschafter
- Aktuelle bzw. frühere Betriebsstätte, ggf. Hauptniederlassung

Handwerkskarte:

- Nein / Ja

Anzahl tätigen Personen (Voll-, Teilzeit) bei der:

- Anmeldung
- Abmeldung

Wirtschaftliche Tätigkeit:

- WZ2008

Angaben zur Person:

- Geschlecht

Staatsangehörigkeit

- Katalog des Staatsangehörigkeits- und des Gebietsschlüssels

Tätigkeit (vorerst / zuletzt) im Nebenerwerb:

- Ja / Nein

Grund der Anmeldung:

- Neugründung
- Wiedereröffnung nach Verlegung aus einem anderen Meldebezirk
- Gründung nach dem Umwandlungsgesetz
- Wechsel der Rechtsform
- Gesellschaftereintritt
- Erbfolge / Kauf / Pacht

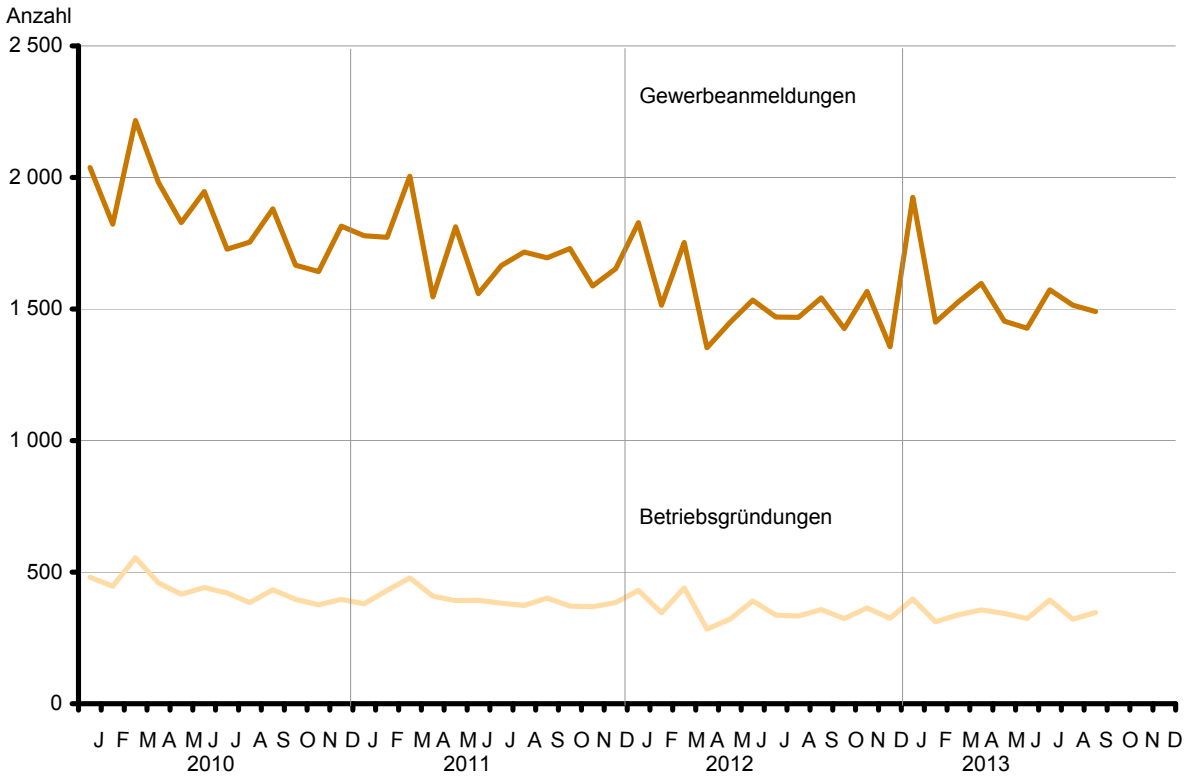
Grund der Abmeldung:

- Vollständige Aufgabe
- Verlegung in einen anderen Meldebezirk
- Aufgabe infolge des Umwandlungsgesetzes
- Wechsel der Rechtsform
- Gesellschafteraustritt
- Erbfolge / Verkauf / Verpachtung

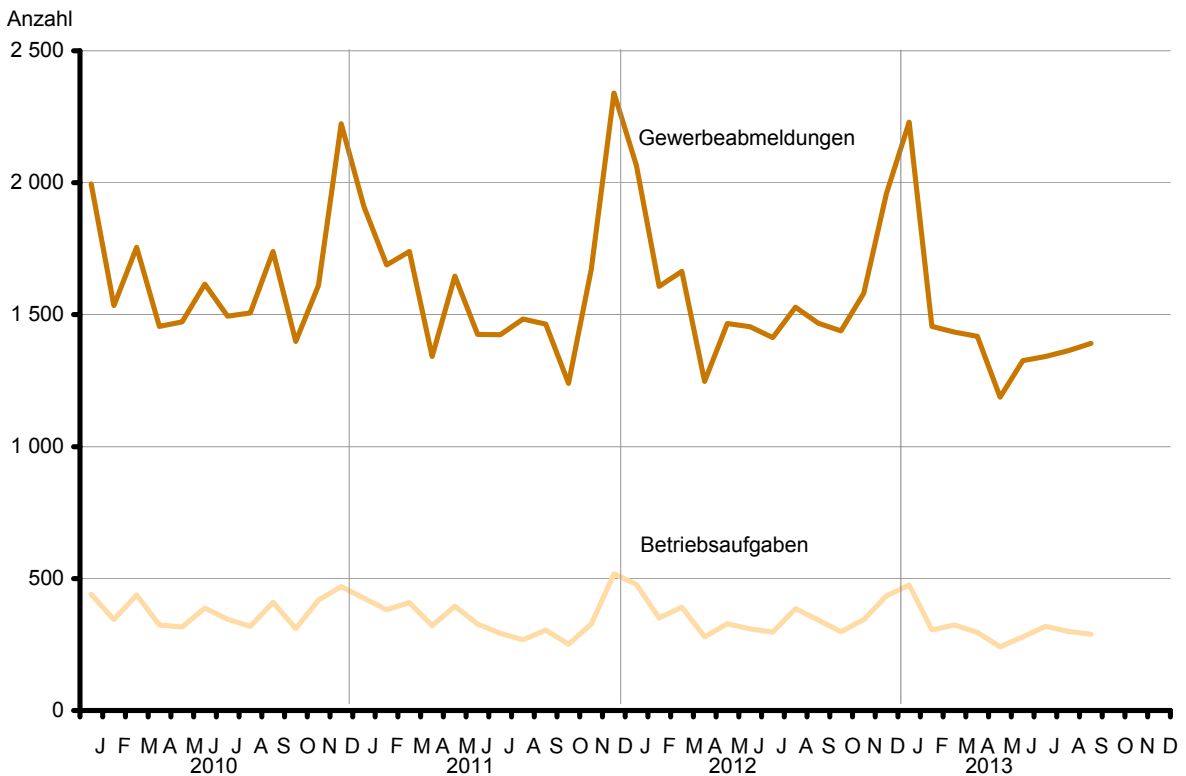
Ursache der Abmeldung:

- Keine Angabe
- Wirtschaftliche Schwierigkeiten
- Insolvenzverfahren
- Von Amts wegen
- Persönliche Gründe
- Betrieb wurde nie ausgeübt
- Verlegung in einen anderen Meldebezirk
- Übergabe wegen Verkauf / Verpachtung

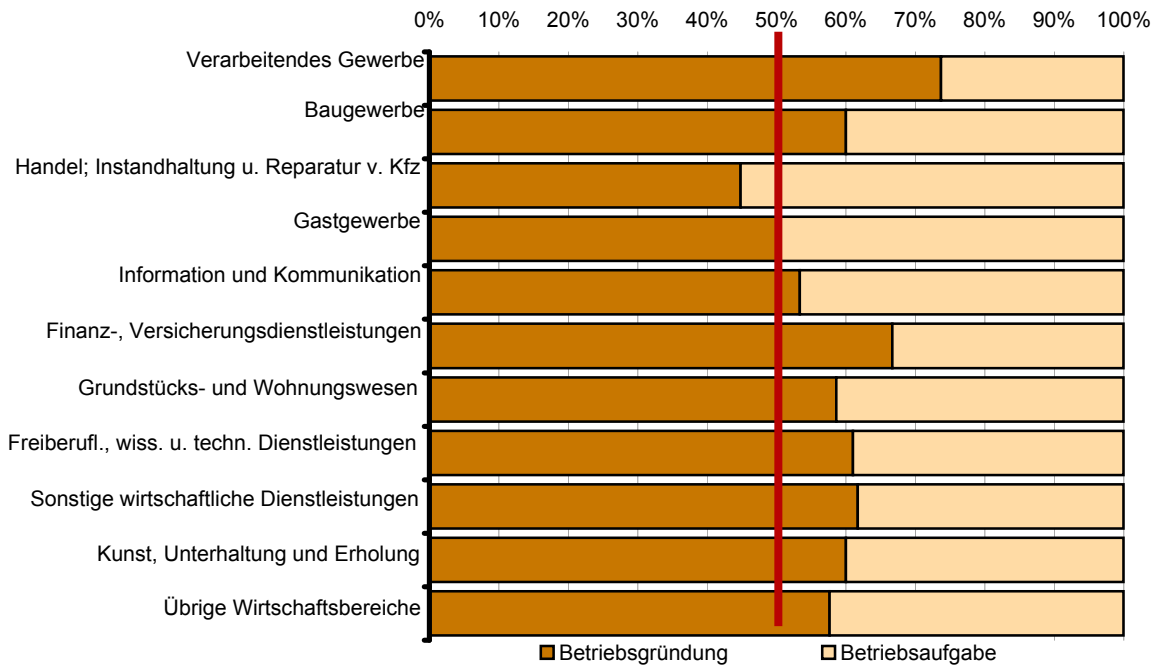
1 Gewerbebeanmeldungen und Betriebsgründungen in Brandenburg seit Januar 2010



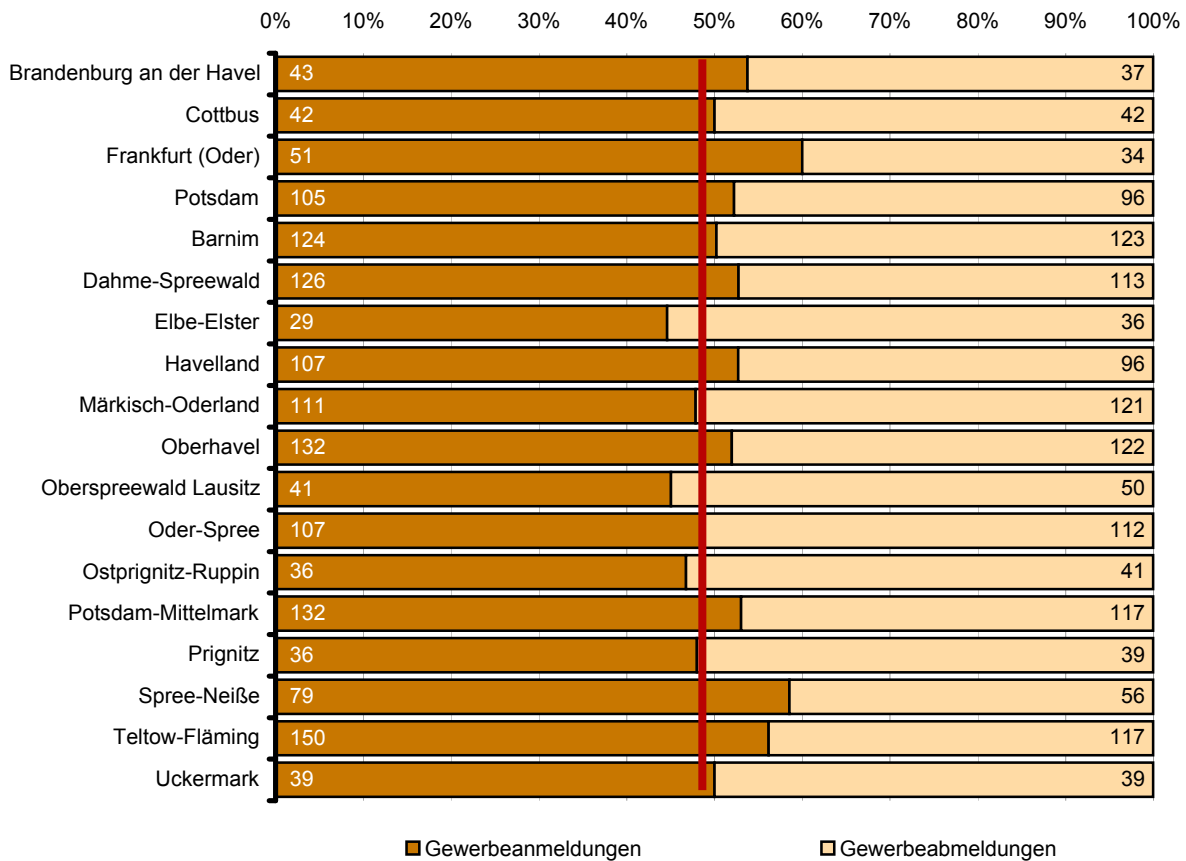
2 Gewerbeabmeldungen und Betriebsaufgaben in Brandenburg seit Januar 2010



3 Betriebsgründungen und -aufgaben in Brandenburg im September 2013 nach Wirtschaftsabschnitten



4 Gewerbean- und Gewerbeabmeldungen in Brandenburg im September 2013 nach Verwaltungsbezirken



Übersicht: Gewerbeanzeigen in Brandenburg von 1997 bis September 2013

Jahr Monat	Anmeldungen		Ummeldungen ²		Abmeldungen	
	insgesamt	darunter: Neu- errichtungen ¹	insgesamt	darunter: Veränderung der Betriebs- tätigkeit ³	insgesamt	darunter: Aufgabe ⁴
1997	25 480	21 429	6 859	3 452	21 074	15 904
1998	26 171	22 136	7 211	3 694	21 615	16 680
1999	24 163	20 149	6 845	3 525	21 245	16 430
2000	22 407	18 964	6 785	3 408	19 882	16 126
2001	21 394	18 126	5 526	2 932	19 793	15 869
2002	20 275	16 953	5 529	2 836	18 194	14 448
2003	24 012	20 790	5 279	2 801	17 058	13 659
2004	30 163	26 183	6 609	3 375	18 245	14 258
2005	26 310	22 074	8 027	4 336	20 755	16 406
2006	25 499	20 955	x	x	21 279	17 037
2007	23 555	19 356	x	x	22 040	17 958
2008	23 464	19 197	x	x	21 773	17 916
2009	23 352	19 274	x	x	20 513	16 666
2010	22 319	18 297	x	x	19 803	16 130
2011	20 521	16 606	x	x	19 371	15 863
2012	18 260	14 473	x	x	18 893	15 514
2012 Januar	1 828	1 465	x	x	2 066	1 691
Februar	1 515	1 152	x	x	1 607	1 279
März	1 753	1 403	x	x	1 664	1 366
April	1 353	1 073	x	x	1 247	998
Mai	1 449	1 182	x	x	1 467	1 208
Juni	1 534	1 251	x	x	1 454	1 204
Juli	1 469	1 159	x	x	1 413	1 141
August	1 468	1 191	x	x	1 528	1 269
September	1 542	1 236	x	x	1 468	1 207
Oktober	1 426	1 120	x	x	1 439	1 196
November	1 567	1 228	x	x	1 581	1 301
Dezember	1 356	1 013	x	x	1 959	1 654
2013 Januar	1 924	1 422	x	x	2 229	1 808
Februar	1 450	1 128	x	x	1 455	1 155
März	1 528	1 199	x	x	1 434	1 165
April	1 597	1 271	x	x	1 418	1 128
Mai	1 454	1 171	x	x	1 188	946
Juni	1 427	1 106	x	x	1 326	1 060
Juli	1 573	1 190	x	x	1 342	1 047
August	1 515	1 221	x	x	1 364	1 108
September	1 490	1 197	x	x	1 391	1 138
Oktober						
November						
Dezember						

1 Betriebsgründungen und sonstige Neuerrichtungen, ohne Zuzüge

2 ab September 2006 ist die Auswertung der Ummeldungen eingestellt (siehe Vorbemerkungen S. 4)

3 Änderung und/oder Erweiterung

4 ohne Verlagerungen; einschließlich Aufgabe einer Zweigniederlassung oder unselbständigen Zweigstelle
(also einschl. "teilweise Aufgabe eines weiterhin bestehenden Betriebes")

1 Gewerbeanmeldungen in Brandenburg im September 2013 nach Wirtschaftsbereichen

Wirtschaftsabschnitt Wirtschaftsabteilung	Gewerbeanmeldungen insgesamt	Neuerrichtungen			Zuzug	Übernahme			
		insgesamt	Neugründung	Umwandlung		insgesamt	Rechtsformwechsel	Gesellschaftereintritt	Erbfolge/ Kauf/ Pacht
A Land- und Forstwirtschaft, Fischerei	20	17	17	–	3	–	–	–	–
B Bergbau und Gewinnung von Steinen und Erden	–	–	–	–	–	–	–	–	–
C Verarbeitendes Gewerbe	30	24	24	–	4	2	1	–	1
10 Herstellung von Nahrungs- und Futtermitteln	5	4	4	–	1	–	–	–	–
11 Getränkeherstellung	1	1	1	–	–	–	–	–	–
13 Herstellung von Textilien	1	–	–	–	1	–	–	–	–
14 Herstellung von Bekleidung	1	1	1	–	–	–	–	–	–
16 Herstellung von Holz-, Flecht-, Korb- und Korkwaren (ohne Möbel)	1	1	1	–	–	–	–	–	–
18 Herstellung von Druckerzeugnissen; Vervielfältigung von bespielten Ton-, Bild- und Datenträgern	–	–	–	–	–	–	–	–	–
25 Herstellung von Metallerzeugnissen	6	5	5	–	–	1	1	–	–
26 Herstellung von Datenverarbeitungsgeräten, elektronischen und optischen Erzeugnissen	1	–	–	–	1	–	–	–	–
27 Herstellung von elektrischen Ausrüstungen	1	1	1	–	–	–	–	–	–
28 Maschinenbau	2	2	2	–	–	–	–	–	–
29 Herstellung von Kraftwagen und Kraftwagenteilen	–	–	–	–	–	–	–	–	–
31 Herstellung von Möbeln	3	2	2	–	1	–	–	–	–
D Energieversorgung	18	15	15	–	1	2	–	1	1
E Wasserversorgung; Abwasser- und Abfallentsorgung und Beseitigung von Umweltverschmutzungen	4	3	3	–	1	–	–	–	–
F Baugewerbe	223	182	181	1	35	6	3	2	1
41 Hochbau	1	1	1	–	–	–	–	–	–
42 Tiefbau	5	2	2	–	3	–	–	–	–
43 Vorbereitende Baustellenarbeiten, Bauinstallation und sonstiges Ausbaugewerbe	217	179	178	1	32	6	3	2	1
G Handel; Instandhaltung und Reparatur von Kraftfahrzeugen	312	262	259	3	37	13	3	–	10
45 Handel mit Kraftfahrzeugen; Instandhaltung und Reparatur von Kraftfahrzeugen	54	46	46	–	7	1	–	–	1
46 Großhandel (ohne Handel mit Kfz)	52	39	38	1	12	1	–	–	1
47 Einzelhandel (ohne Handel mit Kfz)	206	177	175	2	18	11	3	–	8
H Verkehr und Lagerei	48	38	38	–	8	2	1	–	1
49 Landverkehr und Transport in Rohrfernleitungen	24	18	18	–	5	1	–	–	1
53 Post-, Kurier- und Expressdienste	12	9	9	–	3	–	–	–	–

1 Gewerbeanmeldungen in Brandenburg im September 2013 nach Wirtschaftsbereichen

Wirtschaftsabschnitt	Wirtschaftsabteilung	Gewerbeanmeldungen insgesamt	Neuerrichtungen			Zuzug	Übernahme			
			insgesamt	Neugründung	Umwandlung		insgesamt	Rechtsformwechsel	Gesellschaftereintritt	Erbfolge/Kauf/Pacht
Anzahl										
I	Gastgewerbe	108	83	83	–	5	20	–	–	20
55	Beherbergung	23	19	19	–	1	3	–	–	3
56	Gastronomie	85	64	64	–	4	17	–	–	17
J	Information und Kommunikation	47	30	30	–	17	–	–	–	–
58	Verlagswesen	4	4	4	–	–	–	–	–	–
61	Telekommunikation	3	3	3	–	–	–	–	–	–
62	Erbringung von Dienstleistungen der Informationstechnologie	32	17	17	–	15	–	–	–	–
63	Informationsdienstleistungen	5	3	3	–	2	–	–	–	–
K	Erbringung von Finanz- und Versicherungsdienstleistungen	71	48	47	1	21	2	1	1	–
66	Mit Finanz- und Versicherungsdienstleistungen verbundene Tätigkeiten	51	40	39	1	10	1	1	–	–
L	Grundstücks- und Wohnungswesen	47	32	32	–	12	3	–	–	3
M	Erbringung von freiberuflichen, wissenschaftlichen und technischen Dienstleistungen	134	107	105	2	25	2	1	–	1
70	Verwaltung und Führung von Unternehmen und Betrieben, Unternehmensberatung	42	34	32	2	8	–	–	–	–
73	Werbung und Marktforschung	29	26	26	–	3	–	–	–	–
N	Erbringung von sonstigen wirtschaftlichen Dienstleistungen	201	164	163	1	34	3	1	2	–
77	Vermietung von beweglichen Sachen	13	12	12	–	1	–	–	–	–
78	Vermittlung und Überlassung von Arbeitskräften	12	9	9	–	2	1	–	1	–
79	Reisebüros, Reiseveranstalter und Erbringung sonstiger Reservierungsdienstleistungen	4	–	–	–	4	–	–	–	–
81	Gebäudebetreuung; Garten- und Landschaftsbau	87	71	70	1	15	1	–	1	–
P	Erziehung und Unterricht	26	21	20	1	4	1	1	–	–
Q	Gesundheits- und Sozialwesen	19	16	16	–	3	–	–	–	–
R	Kunst, Unterhaltung und Erholung	32	27	27	–	4	1	–	1	–
O+S	Öffentliche Verwaltung, Verteidigung; Sozialversicherung; Erbringung von sonstigen Dienstleistungen	150	128	128	–	16	6	–	1	5
A-S	Insgesamt	1 490	1 197	1 188	9	230	63	12	8	43

2 Gewerbebeanmeldungen in Brandenburg im September 2013 nach Art der Niederlassung, der Rechtsform und bei Einzelunternehmen nach Geschlecht und Staatsangehörigkeit

Art der Niederlassung — Rechtsform — Geschlecht — Staatsangehörigkeit	Gewerbe- anmel- dungen ins- gesamt	Neuerrichtung			Zuzug	Übernahme			
		ins- gesamt	Neu- gründung	Um- wandlung		ins- gesamt	Rechts- form- wechsel	Gesell- schafter- eintritt	Erbfolge/ Kauf/ Pacht
Anzahl									
Insgesamt	1 490	1 197	1 188	9	230	63	12	8	43
nach der Art der Niederlassung									
Hauptniederlassung	1 351	1 075	1 070	5	225	51	10	7	34
Zweigniederlassung	33	28	28	–	3	2	1	–	1
Unselbständige Zweigstelle	106	94	90	4	2	10	1	1	8
nach der Rechtsform des Unternehmens									
Einzelunternehmen	1 158	959	958	1	161	38	2	–	36
Offene Handelsgesellschaft	1	–	–	–	–	1	–	1	–
Kommanditgesellschaft	–	–	–	–	–	–	–	–	–
Gesellschaft mit beschränkter Haftung & Co. KG	53	33	32	1	15	5	1	2	2
Gesellschaft des bürgerlichen Rechts	39	32	32	–	2	5	–	4	1
Aktiengesellschaft	4	4	4	–	–	–	–	–	–
Gesellschaft mit beschränkter Haftung (GmbH)	229	164	158	6	52	13	9	–	4
GmbH ohne UG (haftungsbeschränkt)	188	128	122	6	49	11	7	–	4
Unternehmergesellschaft (UG haftungsbeschränkt)	41	36	36	–	3	2	2	–	–
Private Company Limited by Shares	–	–	–	–	–	–	–	–	–
Genossenschaft	–	–	–	–	–	–	–	–	–
Eingetragener Verein	3	3	3	–	–	–	–	–	–
Sonstige Rechtsformen	3	2	1	1	–	1	–	1	–
Einzelunternehmer/-innen nach Geschlecht									
weiblich	401	344	344	–	42	15	–	–	15
männlich	757	615	614	1	119	23	2	–	21
Einzelunternehmer/-innen nach ausgewählter Staatsangehörigkeit									
deutsch	955	781	780	1	146	28	2	–	26
bulgarisch	18	18	18	–	–	–	–	–	–
griechisch	2	1	1	–	–	1	–	–	1
italienisch	1	1	1	–	–	–	–	–	–
polnisch	73	67	67	–	5	1	–	–	1
rumänisch	18	15	15	–	3	–	–	–	–
türkisch	8	5	5	–	–	3	–	–	3
ungarisch	1	1	1	–	–	–	–	–	–

3 Neugründungen sowie Gewerbetreibende in Brandenburg im September 2013 nach Wirtschaftsbereichen

Wirtschaftsabschnitt Wirtschaftsabteilung	Neugründungen						Gewerbetreibende ¹	
	ins- gesamt	Betriebsgründung			sonstige Neugründung		ins- gesamt	darunter weiblich
		ins- gesamt	Haupt- nieder- lassung	Zweignieder- lassung/un- selbständige Zweigstelle	ins- gesamt	darunter Neben- erwerb		
Anzahl								
A Land- und Forstwirtschaft, Fischerei	17	1	–	1	16	10	19	6
B Bergbau und Gewinnung von Steinen und Erden	–	–	–	–	–	–	–	–
C Verarbeitendes Gewerbe	24	14	9	5	10	8	24	5
10 Herstellung von Nahrungs- und Futtermitteln	4	2	2	–	2	2	4	1
11 Getränkeherstellung	1	1	–	1	–	–	1	1
13 Herstellung von Textilien	–	–	–	–	–	–	–	–
14 Herstellung von Bekleidung	1	–	–	–	1	1	1	1
16 Herstellung von Holz-, Flecht-, Korb- und Korkwaren (ohne Möbel)	1	–	–	–	1	1	1	–
18 Herstellung von Druckerzeugnissen; Vervielfältigung von bespielten Ton-, Bild- und Datenträgern	–	–	–	–	–	–	–	–
25 Herstellung von Metallerzeugnissen	5	3	1	2	2	2	5	–
26 Herstellung von Datenverarbeitungsgeräten, elektronischen und optischen Erzeugnissen	–	–	–	–	–	–	–	–
27 Herstellung von elektrischen Ausrüstungen	1	1	1	–	–	–	1	–
28 Maschinenbau	2	1	1	–	1	1	2	–
29 Herstellung von Kraftwagen und Kraftwagenteilen	–	–	–	–	–	–	–	–
31 Herstellung von Möbeln	2	1	1	–	1	–	2	–
D Energieversorgung	15	7	5	2	8	7	23	3
E Wasserversorgung; Abwasser- und Abfallentsorgung und Beseitigung von Umweltverschmutzungen	3	3	3	–	–	–	4	1
F Baugewerbe	181	54	49	5	127	26	196	5
41 Hochbau	1	–	–	–	1	1	1	–
42 Tiefbau	2	–	–	–	2	–	2	–
43 Vorbereitende Baustellenarbeiten, Bauinstallation und sonstiges Ausbaugewerbe	178	54	49	5	124	25	193	5
G Handel; Instandhaltung und Reparatur von Kraftfahrzeugen	259	86	36	50	173	103	292	100
45 Handel mit Kraftfahrzeugen; Instandhaltung und Reparatur von Kraftfahrzeugen	46	18	9	9	28	16	49	2
46 Großhandel (ohne Handel mit Kfz)	38	10	7	3	28	10	44	12
47 Einzelhandel (ohne Handel mit Kfz)	175	58	20	38	117	77	199	86
H Verkehr und Lagerei	38	16	9	7	22	13	39	3
49 Landverkehr und Transport in Rohrfernleitungen	18	8	5	3	10	7	20	1
53 Post-, Kurier- und Expressdienste	9	2	1	1	7	3	8	2

3 Neugründungen sowie Gewerbetreibende in Brandenburg im September 2013 nach Wirtschaftsbereichen

Wirtschaftsabschnitt Wirtschaftsabteilung		Neugründungen						Gewerbetreibende ¹	
		ins- gesamt	Betriebsgründung			sonstige Neugründung		ins- gesamt	darunter weiblich
			ins- gesamt	Haupt- nieder- lassung	Zweignieder- lassung/un- selbständige Zweigstelle	ins- gesamt	darunter Neben- erwerb		
Anzahl									
I	Gastgewerbe	83	36	19	17	47	22	89	33
55	Beherbergung	19	6	4	2	13	12	20	11
56	Gastronomie	64	30	15	15	34	10	69	22
J	Information und Kommunikation	30	8	6	2	22	13	32	5
58	Verlagswesen	4	2	2	–	2	2	5	2
61	Telekommunikation	3	2	1	1	1	–	3	–
62	Erbringung von Dienstleistungen der Informationstechnologie	17	3	2	1	14	9	17	2
63	Informationsdienstleistungen	3	–	–	–	3	1	3	1
K	Erbringung von Finanz- und Versicherungsdienstleistungen	47	14	11	3	33	10	50	10
66	Mit Finanz- und Versicherungs- dienstleistungen verbundene Tätigkeiten	39	6	4	2	33	10	39	9
L	Grundstücks- und Wohnungswesen	32	17	14	3	15	11	40	7
M	Erbringung von freiberuflichen, wissenschaftlichen und technischen Dienstleistungen	105	25	22	3	80	54	114	40
70	Verwaltung und Führung von Unternehmen und Betrieben, Unternehmensberatung	32	10	10	–	22	11	36	10
73	Werbung und Marktforschung	26	3	3	–	23	19	29	15
N	Erbringung von sonstigen wirtschaftlichen Dienstleistungen	163	37	26	11	126	71	176	58
77	Vermietung von beweglichen Sachen	12	5	3	2	7	4	12	3
78	Vermittlung und Überlassung von Arbeitskräften	9	6	2	4	3	3	13	4
79	Reisebüros, Reiseveranstalter und Erbringung sonstiger Reservierungsdienstleistungen	–	–	–	–	–	–	–	–
81	Gebäudebetreuung; Garten- und Landschaftsbau	70	16	14	2	54	28	72	19
P	Erziehung und Unterricht	20	2	1	1	18	13	21	11
Q	Gesundheits- und Sozialwesen	16	4	3	1	12	5	19	16
R	Kunst, Unterhaltung und Erholung	27	3	3	–	24	18	28	4
O+S	Öffentliche Verwaltung, Verteidigung; Sozialversicherung; Erbringung von sonstigen Dienstleistungen	128	20	13	7	108	71	133	93
A-S	Insgesamt	1 188	347	229	118	841	455	1 299	400

¹ anzeigepflichtige Personen, die eine Neugründung vorgenommen haben

4 Neugründungen sowie Gewerbetreibende in Brandenburg im September 2013 nach der Rechtsform und bei Einzelunternehmen nach Geschlecht und Staatsangehörigkeit

Rechtsform — Geschlecht — Staatsangehörigkeit	Neugründungen						Gewerbetreibende ¹	
	ins- gesamt	Betriebsgründung			sonstige Neugründung		ins- gesamt	darunter weiblich
		ins- gesamt	Haupt- nieder- lassung	Zweignieder- lassung/un- selbständige Zweigstelle	ins- gesamt	darunter Neben- erwerb		
Anzahl								
Insgesamt	1 188	347	229	118	841	455	1 299	400
nach der Rechtsform des Unternehmens								
Einzelunternehmen	958	142	94	48	816	430	958	344
Offene Handelsgesellschaft	–	–	–	–	–	–	–	–
Kommanditgesellschaft	–	–	–	–	–	–	–	–
Gesellschaft mit beschränkter Haftung & Co. KG	32	30	20	10	2	2	51	5
Gesellschaft des bürgerlichen Rechts	32	23	22	1	9	9	73	10
Aktiengesellschaft	4	4	1	3	–	–	–	–
Gesellschaft mit beschränkter Haftung (GmbH)	158	145	89	56	13	13	208	38
GmbH ohne UG (haftungsbeschränkt)	122	117	64	53	5	5	171	29
Unternehmergeellschaft (UG haftungsbeschränkt)	36	28	25	3	8	8	37	9
Private Company Limited by Shares	–	–	–	–	–	–	–	–
Genossenschaft	–	–	–	–	–	–	–	–
Eingetragener Verein	3	2	2	–	1	1	6	3
Sonstige Rechtsformen	1	1	1	–	–	–	3	–
Einzelunternehmer/-innen nach Geschlecht								
weiblich	344	34	21	13	310	192	x	x
männlich	614	108	73	35	506	238	x	x
Einzelunternehmer/-innen nach ausgewählter Staatsangehörigkeit								
deutsch	780	107	66	41	673	418	780	304
bulgarisch	18	1	1	–	17	–	18	2
griechisch	1	–	–	–	1	–	1	–
italienisch	1	–	–	–	1	–	1	–
polnisch	67	13	12	1	54	3	67	14
rumänisch	15	–	–	–	15	–	15	2
türkisch	5	1	–	1	4	–	5	1
ungarisch	1	1	1	–	–	–	1	–

¹ anzeigepflichtige Personen, die eine Neugründung vorgenommen haben

5 Gewerbeabmeldungen in Brandenburg im September 2013 nach Wirtschaftsbereichen

Wirtschaftsabschnitt Wirtschaftsabteilung	Gewerbeabmeldungen insgesamt	Aufgabe			Fortzug	Übergabe			
		insgesamt	vollständige Aufgabe	Umwandlung		insgesamt	Rechtsformwechsel	Gesellschafteraustritt	Erbfolge/Verkauf/Verpachtung
A Land- und Forstwirtschaft, Fischerei	8	5	5	–	2	1	–	–	1
B Bergbau und Gewinnung von Steinen und Erden	–	–	–	–	–	–	–	–	–
C Verarbeitendes Gewerbe	31	27	26	1	3	1	–	–	1
10 Herstellung von Nahrungs- und Futtermitteln	9	9	9	–	–	–	–	–	–
11 Getränkeherstellung	1	1	1	–	–	–	–	–	–
13 Herstellung von Textilien	–	–	–	–	–	–	–	–	–
14 Herstellung von Bekleidung	1	1	1	–	–	–	–	–	–
16 Herstellung von Holz-, Flecht-, Korb- und Korkwaren (ohne Möbel)	2	2	2	–	–	–	–	–	–
18 Herstellung von Druckerzeugnissen; Vervielfältigung von bespielten Ton-, Bild- und Datenträgern	1	–	–	–	1	–	–	–	–
25 Herstellung von Metallernzeugnissen	5	4	4	–	–	1	–	–	1
26 Herstellung von Datenverarbeitungsgeräten, elektronischen und optischen Erzeugnissen	1	1	1	–	–	–	–	–	–
27 Herstellung von elektrischen Ausrüstungen	–	–	–	–	–	–	–	–	–
28 Maschinenbau	1	–	–	–	1	–	–	–	–
29 Herstellung von Kraftwagen und Kraftwagenteilen	–	–	–	–	–	–	–	–	–
31 Herstellung von Möbeln	1	1	1	–	–	–	–	–	–
D Energieversorgung	7	3	3	–	1	3	1	–	2
E Wasserversorgung; Abwasser- und Abfallentsorgung und Beseitigung von Umweltverschmutzungen	4	4	3	1	–	–	–	–	–
F Baugewerbe	171	133	132	1	32	6	2	2	2
41 Hochbau	3	2	2	–	1	–	–	–	–
42 Tiefbau	1	1	1	–	–	–	–	–	–
43 Vorbereitende Baustellenarbeiten, Bauinstallation und sonstiges Ausbaugewerbe	167	130	129	1	31	6	2	2	2
G Handel; Instandhaltung und Reparatur von Kraftfahrzeugen	350	295	291	4	43	12	2	2	8
45 Handel mit Kraftfahrzeugen; Instandhaltung und Reparatur von Kraftfahrzeugen	54	46	46	–	5	3	–	–	3
46 Großhandel (ohne Handel mit Kfz)	54	41	41	–	11	2	–	1	1
47 Einzelhandel (ohne Handel mit Kfz)	242	208	204	4	27	7	2	1	4
H Verkehr und Lagerei	55	47	47	–	6	2	1	–	1
49 Landverkehr und Transport in Rohrfernleitungen	32	27	27	–	3	2	1	–	1
53 Post-, Kurier- und Expressdienste	15	12	12	–	3	–	–	–	–

5 Gewerbeabmeldungen in Brandenburg im September 2013 nach Wirtschaftsbereichen

Wirtschaftsabschnitt	Wirtschaftsabteilung	Gewerbeabmeldungen insgesamt	Aufgabe			Fortzug	Übergabe			
			insgesamt	vollständige Aufgabe	Umwandlung		insgesamt	Rechtsformwechsel	Gesellschafteraustritt	Erbfolge/Verkauf/Verpachtung
		Anzahl								
I	Gastgewerbe	125	111	109	2	2	12	2	–	10
55	Beherbergung	22	20	20	–	–	2	–	–	2
56	Gastronomie	103	91	89	2	2	10	2	–	8
J	Information und Kommunikation	54	42	40	2	12	–	–	–	–
58	Verlagswesen	4	3	3	–	1	–	–	–	–
61	Telekommunikation	2	2	2	–	–	–	–	–	–
62	Erbringung von Dienstleistungen der Informationstechnologie	35	26	26	–	9	–	–	–	–
63	Informationsdienstleistungen	6	4	4	–	2	–	–	–	–
K	Erbringung von Finanz- und Versicherungsdienstleistungen	64	56	55	1	8	–	–	–	–
66	Mit Finanz- und Versicherungsdienstleistungen verbundene Tätigkeiten	58	51	51	–	7	–	–	–	–
L	Grundstücks- und Wohnungswesen	43	24	24	–	16	3	1	–	2
M	Erbringung von freiberuflichen, wissenschaftlichen und technischen Dienstleistungen	101	71	71	–	27	3	2	–	1
70	Verwaltung und Führung von Unternehmen und Betrieben, Unternehmensberatung	25	16	16	–	9	–	–	–	–
73	Werbung und Marktforschung	27	21	21	–	5	1	1	–	–
N	Erbringung von sonstigen wirtschaftlichen Dienstleistungen	205	171	170	1	32	2	1	1	–
77	Vermietung von beweglichen Sachen	15	13	13	–	2	–	–	–	–
78	Vermittlung und Überlassung von Arbeitskräften	18	14	14	–	4	–	–	–	–
79	Reisebüros, Reiseveranstalter und Erbringung sonstiger Reservierungsdienstleistungen	6	6	6	–	–	–	–	–	–
81	Gebäudebetreuung; Garten- und Landschaftsbau	82	71	70	1	10	1	1	–	–
P	Erziehung und Unterricht	18	16	15	1	2	–	–	–	–
Q	Gesundheits- und Sozialwesen	19	12	12	–	7	–	–	–	–
R	Kunst, Unterhaltung und Erholung	23	19	19	–	4	–	–	–	–
O+S	Öffentliche Verwaltung, Verteidigung; Sozialversicherung; Erbringung von sonstigen Dienstleistungen	113	102	101	1	8	3	–	–	3
A-S	Insgesamt	1 391	1 138	1 123	15	205	48	12	5	31

6 Gewerbeabmeldungen in Brandenburg im September 2013 nach Art der Niederlassung, der Rechtsform und bei Einzelunternehmen nach Geschlecht und Staatsangehörigkeit

Art der Niederlassung — Rechtsform — Geschlecht — Staatsangehörigkeit	Gewerbeabmeldungen insgesamt	Aufgabe			Fortzug	Übergabe			
		insgesamt	vollständige Aufgabe	Umwandlung		insgesamt	Rechtsformwechsel	Gesellschafteraustritt	Erbfolge/Verkauf/Verpachtung
Anzahl									
Insgesamt	1 391	1 138	1 123	15	205	48	12	5	31
nach der Art der Niederlassung									
Hauptniederlassung	1 256	1 017	1 007	10	201	38	9	5	24
Zweigniederlassung	29	27	26	1	1	1	1	–	–
Unselbständige Zweigstelle	106	94	90	4	3	9	2	–	7
nach der Rechtsform des Unternehmens									
Einzelunternehmen	1 128	944	942	2	155	29	6	–	23
Offene Handelsgesellschaft	1	1	1	–	–	–	–	–	–
Kommanditgesellschaft	–	–	–	–	–	–	–	–	–
Gesellschaft mit beschränkter Haftung & Co. KG	24	20	17	3	4	–	–	–	–
Gesellschaft des bürgerlichen Rechts	46	32	32	–	5	9	3	5	1
Aktiengesellschaft	1	–	–	–	1	–	–	–	–
Gesellschaft mit beschränkter Haftung (GmbH)	178	128	118	10	40	10	3	–	7
GmbH ohne UG (haftungsbeschränkt)	155	109	100	9	37	9	3	–	6
Unternehmergeellschaft (UG haftungsbeschränkt)	23	19	18	1	3	1	–	–	1
Private Company Limited by Shares	6	6	6	–	–	–	–	–	–
Genossenschaft	4	4	4	–	–	–	–	–	–
Eingetragener Verein	1	1	1	–	–	–	–	–	–
Sonstige Rechtsformen	2	2	2	–	–	–	–	–	–
Einzelunternehmer/-innen nach Geschlecht									
weiblich	371	315	315	–	50	6	–	–	6
männlich	757	629	627	2	105	23	6	–	17
Einzelunternehmer/-innen nach ausgewählter Staatsangehörigkeit									
deutsch	986	829	827	2	133	24	6	–	18
bulgarisch	13	11	11	–	2	–	–	–	–
griechisch	2	2	2	–	–	–	–	–	–
italienisch	4	4	4	–	–	–	–	–	–
polnisch	44	40	40	–	4	–	–	–	–
rumänisch	19	7	7	–	11	1	–	–	1
türkisch	13	11	11	–	–	2	–	–	2
ungarisch	5	4	4	–	1	–	–	–	–

**7 Vollständige Aufgaben sowie Gewerbetreibende in Brandenburg im September 2013
nach Wirtschaftsbereichen**

Wirtschaftsabschnitt	Wirtschaftsabteilung	Vollständige Aufgabe						Gewerbetreibende ¹	
		ins- gesamt	Betriebsaufgabe			sonstige Stilllegung		ins- gesamt	darunter weiblich
			ins- gesamt	Haupt- nieder- lassung	Zweignieder- lassung/un- selbständige Zweigstelle	ins- gesamt	darunter Neben- erwerb		
A	Land- und Forstwirtschaft, Fischerei	5	1	–	1	4	3	5	1
B	Bergbau und Gewinnung von Steinen und Erden	–	–	–	–	–	–	–	–
C	Verarbeitendes Gewerbe	26	5	4	1	21	8	26	4
10	Herstellung von Nahrungs- und Futtermitteln	9	2	2	–	7	4	9	1
11	Getränkeherstellung	1	–	–	–	1	–	1	–
13	Herstellung von Textilien	–	–	–	–	–	–	–	–
14	Herstellung von Bekleidung	1	–	–	–	1	1	1	1
16	Herstellung von Holz-, Flecht-, Korb- und Korkwaren (ohne Möbel)	2	–	–	–	2	1	2	–
18	Herstellung von Druckerzeug- nissen; Vervielfältigung von bespielten Ton-, Bild- und Datenträgern	–	–	–	–	–	–	–	–
25	Herstellung von Metallernzeugnissen	4	1	1	–	3	–	4	–
26	Herstellung von Datenverarbeitungs- geräten, elektronischen und optischen Erzeugnissen	1	1	1	–	–	–	1	–
27	Herstellung von elektrischen Ausrüstungen	–	–	–	–	–	–	–	–
28	Maschinenbau	–	–	–	–	–	–	–	–
29	Herstellung von Kraftwagen und Kraftwagenteilen	–	–	–	–	–	–	–	–
31	Herstellung von Möbeln	1	–	–	–	1	–	1	–
D	Energieversorgung	3	1	1	–	2	2	6	1
E	Wasserversorgung; Abwasser- und Abfallentsorgung und Beseitigung von Umweltverschmutzungen	3	–	–	–	3	2	3	1
F	Baugewerbe	132	36	31	5	96	19	138	12
41	Hochbau	2	1	1	–	1	1	2	1
42	Tiefbau	1	1	1	–	–	–	1	–
43	Vorbereitende Baustellenarbeiten, Bauinstallation und sonstiges Ausbaugewerbe	129	34	29	5	95	18	135	11
G	Handel; Instandhaltung und Reparatur von Kraftfahrzeugen	291	106	41	65	185	72	326	80
45	Handel mit Kraftfahrzeugen; Instandhaltung und Reparatur von Kraftfahrzeugen	46	10	4	6	36	11	50	4
46	Großhandel (ohne Handel mit Kfz)	41	13	8	5	28	6	46	9
47	Einzelhandel (ohne Handel mit Kfz)	204	83	29	54	121	55	230	67
H	Verkehr und Lagerei	47	16	14	2	31	6	47	9
49	Landverkehr und Transport in Rohrfernleitungen	27	7	7	–	20	3	27	3
53	Post-, Kurier- und Expressdienste	12	4	4	–	8	3	12	6

**7 Vollständige Aufgaben sowie Gewerbetreibende in Brandenburg im September 2013
nach Wirtschaftsbereichen**

Wirtschaftsabschnitt	Wirtschaftsabteilung	Vollständige Aufgabe						Gewerbetreibende ¹	
		ins- gesamt	Betriebsaufgabe			sonstige Stilllegung		ins- gesamt	darunter weiblich
			ins- gesamt	Haupt- nieder- lassung	Zweignieder- lassung/un- selbständige Zweigstelle	ins- gesamt	darunter Neben- erwerb		
Anzahl									
I	Gastgewerbe	109	36	21	15	73	25	111	44
55	Beherbergung	20	2	1	1	18	11	20	11
56	Gastronomie	89	34	20	14	55	14	91	33
J	Information und Kommunikation	40	7	6	1	33	23	41	12
58	Verlagswesen	3	1	–	1	2	1	3	2
61	Telekommunikation	2	–	–	–	2	1	2	1
62	Erbringung von Dienstleistungen der Informationstechnologie	26	4	4	–	22	15	26	6
63	Informationsdienstleistungen	4	1	1	–	3	2	5	2
K	Erbringung von Finanz- und Versicherungsdienstleistungen	55	7	4	3	48	13	60	12
66	Mit Finanz- und Versicherungs- dienstleistungen verbundene Tätigkeiten	51	4	2	2	47	13	51	11
L	Grundstücks- und Wohnungswesen	24	12	7	5	12	5	25	7
M	Erbringung von freiberuflichen, wissenschaftlichen und technischen Dienstleistungen	71	16	14	2	55	24	78	23
70	Verwaltung und Führung von Unternehmen und Betrieben, Unternehmensberatung	16	4	4	–	12	5	17	2
73	Werbung und Marktforschung	21	1	1	–	20	10	21	11
N	Erbringung von sonstigen wirtschaftlichen Dienstleistungen	170	23	18	5	147	61	175	63
77	Vermietung von beweglichen Sachen	13	3	2	1	10	5	13	3
78	Vermittlung und Überlassung von Arbeitskräften	14	5	1	4	9	4	13	5
79	Reisebüros, Reiseveranstalter und Erbringung sonstiger Reservierungsdienstleistungen	6	1	1	–	5	2	6	3
81	Gebäudebetreuung; Garten- und Landschaftsbau	70	8	8	–	62	20	74	14
P	Erziehung und Unterricht	15	8	4	4	7	2	16	4
Q	Gesundheits- und Sozialwesen	12	1	1	–	11	3	12	6
R	Kunst, Unterhaltung und Erholung	19	2	1	1	17	7	19	6
O+S	Öffentliche Verwaltung, Verteidigung; Sozialversicherung; Erbringung von sonstigen Dienstleistungen	101	12	6	6	89	40	103	67
A-S	Insgesamt	1 123	289	173	116	834	315	1 191	352

¹ anzeigepflichtige Personen, die eine vollständige Aufgabe vorgenommen haben

8 Vollständige Aufgaben sowie Gewerbetreibende in Brandenburg im September 2013 nach der Rechtsform und bei Einzelunternehmen nach Geschlecht und Staatsangehörigkeit

Rechtsform — Geschlecht — Staatsangehörigkeit	Vollständige Aufgabe						Gewerbetreibende ¹	
	ins- gesamt	Betriebsaufgabe			sonstige Stilllegung		ins- gesamt	darunter weiblich
		ins- gesamt	Haupt- nieder- lassung	Zweignieder- lassung/un- selbständige Zweigstelle	ins- gesamt	darunter Neben- erwerb		
	Anzahl							
Insgesamt	1 123	289	173	116	834	315	1 191	352
	nach der Rechtsform des Unternehmens							
Einzelunternehmen	942	121	74	47	821	302	942	315
Offene Handelsgesellschaft	1	1	1	–	–	–	1	1
Kommanditgesellschaft	–	–	–	–	–	–	–	–
Gesellschaft mit beschränkter Haftung & Co. KG	17	17	11	6	–	–	21	4
Gesellschaft des bürgerlichen Rechts	32	23	17	6	9	9	53	8
Aktiengesellschaft	–	–	–	–	–	–	–	–
Gesellschaft mit beschränkter Haftung (GmbH)	118	115	67	48	3	3	158	22
GmbH ohne UG (haftungsbeschränkt)	100	99	55	44	1	1	140	19
Unternehmergeellschaft (UG haftungsbeschränkt)	18	16	12	4	2	2	18	3
Private Company Limited by Shares	6	6	2	4	–	–	6	1
Genossenschaft	4	4	1	3	–	–	9	1
Eingetragener Verein	1	–	–	–	1	1	1	–
Sonstige Rechtsformen	2	2	–	2	–	–	–	–
	Einzelunternehmer/-innen nach Geschlecht							
weiblich	315	44	30	14	271	122	x	x
männlich	627	77	44	33	550	180	x	x
	Einzelunternehmer/-innen nach ausgewählter Staatsangehörigkeit							
deutsch	827	107	63	44	720	290	827	282
bulgarisch	11	–	–	–	11	1	11	4
griechisch	2	–	–	–	2	–	2	–
italienisch	4	1	1	–	3	–	4	1
polnisch	40	1	1	–	39	1	40	10
rumänisch	7	1	–	1	6	–	7	2
türkisch	11	4	3	1	7	–	11	–
ungarisch	4	1	1	–	3	–	4	1

¹ anzeigepflichtige Personen, die eine vollständige Aufgabe vorgenommen haben

9 Gewerbeanmeldungen in Brandenburg im September 2013 nach ausgewählten Merkmalen und Verwaltungsbezirken

Amtlicher Gemeinde- schlüssel	Kreisfreie Stadt Landkreis	Gewerbean- meldungen insgesamt	Neugründung	Umwandlung	Zuzug	Übernahme
12 0 51 000	Brandenburg an der Havel	43	28	–	14	1
12 0 52 000	Cottbus	42	38	–	2	2
12 0 53 000	Frankfurt (Oder)	51	48	–	3	–
12 0 54 000	Potsdam	105	91	–	13	1
12 0 60 000	Barnim	124	101	1	21	1
12 0 61 000	Dahme-Spreewald	126	95	1	28	2
12 0 62 000	Elbe–Elster	29	22	–	4	3
12 0 63 000	Havelland	107	90	–	15	2
12 0 64 000	Märkisch-Oderland	111	86	–	20	5
12 0 65 000	Oberhavel	132	95	1	29	7
12 0 66 000	Oberspreewald-Lausitz	41	32	1	5	3
12 0 67 000	Oder-Spree	107	86	1	13	7
12 0 68 000	Ostprignitz-Ruppin	36	30	–	4	2
12 0 69 000	Potsdam-Mittelmark	132	94	–	30	8
12 0 70 000	Prignitz	36	30	1	2	3
12 0 71 000	Spree-Neiße	79	62	1	7	9
12 0 72 000	Teltow-Fläming	150	126	2	17	5
12 0 73 000	Uckermark	39	34	–	3	2
12 0 00 000	Land Brandenburg	1 490	1 188	9	230	63

10 Gewerbeabmeldungen in Brandenburg im September 2013 nach ausgewählten Merkmalen und Verwaltungsbezirken

Amtlicher Gemeinde- schlüssel	Kreisfreie Stadt Landkreis	Gewerbeab- meldungen insgesamt	vollständige Aufgabe	Umwandlung	Fortzug	Übergabe
12 0 51 000	Brandenburg an der Havel	37	35	–	1	1
12 0 52 000	Cottbus	42	37	1	4	–
12 0 53 000	Frankfurt (Oder)	34	26	1	6	1
12 0 54 000	Potsdam	96	82	3	10	1
12 0 60 000	Barnim	123	91	–	30	2
12 0 61 000	Dahme-Spreewald	113	81	2	27	3
12 0 62 000	Elbe–Elster	36	34	–	2	–
12 0 63 000	Havelland	96	76	–	15	5
12 0 64 000	Märkisch-Oderland	121	98	1	19	3
12 0 65 000	Oberhavel	122	99	1	19	3
12 0 66 000	Oberspreewald-Lausitz	50	45	–	3	2
12 0 67 000	Oder-Spree	112	91	1	18	2
12 0 68 000	Ostprignitz-Ruppin	41	37	–	3	1
12 0 69 000	Potsdam-Mittelmark	117	87	–	21	9
12 0 70 000	Prignitz	39	34	1	3	1
12 0 71 000	Spree-Neiße	56	46	1	4	5
12 0 72 000	Teltow-Fläming	117	94	1	16	6
12 0 73 000	Uckermark	39	30	2	4	3
12 0 00 000	Land Brandenburg	1 391	1 123	15	205	48

11 Gewerbebeanmeldungen in Brandenburg im September 2013 nach Wirtschaftsabschnitten und Verwaltungsbezirken

Amtlicher Gemeinde- schlüssel	Kreisfreie Stadt Landkreis	Gewerbean- meldungen insgesamt	Land- und Forstwirt- schaft	Verar- beitendes Gewerbe	Bau- gewerbe	Handel; Instand- haltung und Reparatur von Kfz	Verkehr und Lagerei
			A	C	F	G	H
12 0 51 000	Brandenburg an der Havel	43	1	–	4	7	1
12 0 52 000	Cottbus	42	–	–	5	9	1
12 0 53 000	Frankfurt (Oder)	51	–	–	20	11	–
12 0 54 000	Potsdam	105	–	1	6	22	2
12 0 60 000	Barnim	124	1	1	26	32	3
12 0 61 000	Dahme-Spreewald	126	1	–	12	20	8
12 0 62 000	Elbe-Elster	29	1	2	2	10	–
12 0 63 000	Havelland	107	3	2	24	23	1
12 0 64 000	Märkisch-Oderland	111	1	4	17	22	3
12 0 65 000	Oberhavel	132	4	–	25	20	9
12 0 66 000	Oberspreewald-Lausitz	41	–	2	3	13	1
12 0 67 000	Oder-Spree	107	1	1	15	20	2
12 0 68 000	Ostprignitz-Ruppin	36	2	–	4	9	3
12 0 69 000	Potsdam-Mittelmark	132	2	5	23	25	4
12 0 70 000	Prignitz	36	–	3	3	8	2
12 0 71 000	Spree-Neiße	79	2	1	18	15	2
12 0 72 000	Teltow-Fläming	150	–	5	12	39	5
12 0 73 000	Uckermark	39	1	3	4	7	1
12 0 00 000	Land Brandenburg	1 490	20	30	223	312	48

Davon							Amtlicher Gemeinde- schlüssel
Gastgewerbe	Information und Kommuni- kation	Erbringung von Finanz- und Versiche- rungsdienst- leistungen	Grundstücks- und Wohnungs- wesen	Erbringung von frei- beruflichen, wissenschaft- lichen und technischen Dienst- leistungen	Erbringung von sonstigen wirt- schaftlichen Dienst- leistungen	Übrige Wirtschafts- zweige	
I	J	K	L	M	N	B, D, E, O-S	
3	2	10	–	4	4	7	12 0 51 000
3	1	2	–	2	5	14	12 0 52 000
–	–	1	–	3	9	7	12 0 53 000
6	6	5	6	13	18	20	12 0 54 000
6	2	1	–	11	19	22	12 0 60 000
11	3	10	12	9	23	17	12 0 61 000
4	–	2	2	–	2	4	12 0 62 000
2	1	6	2	12	16	15	12 0 63 000
11	3	2	–	11	18	19	12 0 64 000
5	7	6	6	7	17	26	12 0 65 000
6	2	4	1	5	2	2	12 0 66 000
13	2	3	5	10	17	18	12 0 67 000
4	2	1	–	2	4	5	12 0 68 000
9	5	3	5	16	17	18	12 0 69 000
6	1	3	–	3	2	5	12 0 70 000
2	3	6	1	7	11	11	12 0 71 000
11	6	4	6	18	15	29	12 0 72 000
6	1	2	1	1	2	10	12 0 73 000
108	47	71	47	134	201	249	12 0 00 000

12 Gewerbeabmeldungen in Brandenburg im September 2013 nach Wirtschaftsabschnitten und Verwaltungsbezirken

Amtlicher Gemeinde- schlüssel	Kreisfreie Stadt Landkreis	Gewerbeab- meldungen insgesamt	Land- und Forstwirt- schaft	Verar- beitendes Gewerbe	Bau- gewerbe	Handel; Instand- haltung und Reparatur von Kfz	Verkehr und Lagerei
			A	C	F	G	H
12 0 51 000	Brandenburg an der Havel	37	–	1	3	9	1
12 0 52 000	Cottbus	42	–	1	2	13	2
12 0 53 000	Frankfurt (Oder)	34	–	–	4	13	–
12 0 54 000	Potsdam	96	–	1	9	22	4
12 0 60 000	Barnim	123	2	1	19	31	7
12 0 61 000	Dahme-Spreewald	113	1	–	11	19	4
12 0 62 000	Elbe-Elster	36	–	5	4	14	2
12 0 63 000	Havelland	96	–	–	12	32	1
12 0 64 000	Märkisch-Oderland	121	–	2	17	30	2
12 0 65 000	Oberhavel	122	–	1	17	38	4
12 0 66 000	Oberspreewald-Lausitz	50	–	1	1	15	2
12 0 67 000	Oder-Spree	112	2	3	13	23	4
12 0 68 000	Ostprignitz-Ruppin	41	–	–	5	10	2
12 0 69 000	Potsdam-Mittelmark	117	2	4	14	26	3
12 0 70 000	Prignitz	39	1	5	8	5	3
12 0 71 000	Spree-Neiße	56	–	1	14	11	2
12 0 72 000	Teltow-Fläming	117	–	5	11	25	10
12 0 73 000	Uckermark	39	–	–	7	14	2
12 0 00 000	Land Brandenburg	1 391	8	31	171	350	55

Davon							Amtlicher Gemeinde- schlüssel
Gastgewerbe	Information und Kommuni- kation	Erbringung von Finanz- und Versiche- rungsdienst- leistungen	Grundstücks- und Wohnungs- wesen	Erbringung von frei- beruflichen, wissenschaft- lichen und technischen Dienst- leistungen	Erbringung von sonstigen wirt- schaftlichen Dienst- leistungen	Übrige Wirtschafts- zweige	
I	J	K	L	M	N	B, D, E, O-S	
6	1	3	1	1	10	1	12 0 51 000
2	–	3	–	2	4	13	12 0 52 000
–	1	–	1	1	7	7	12 0 53 000
8	9	2	2	9	16	14	12 0 54 000
8	6	6	2	11	19	11	12 0 60 000
15	1	9	9	11	21	12	12 0 61 000
1	–	1	1	2	4	2	12 0 62 000
9	7	5	–	7	12	11	12 0 63 000
9	4	2	5	9	23	18	12 0 64 000
4	7	5	6	10	15	15	12 0 65 000
7	4	6	–	4	4	6	12 0 66 000
12	3	6	2	6	16	22	12 0 67 000
6	1	2	2	2	3	8	12 0 68 000
9	3	4	7	14	18	13	12 0 69 000
4	1	2	1	2	2	5	12 0 70 000
6	2	2	–	1	8	9	12 0 71 000
9	4	4	4	9	19	17	12 0 72 000
10	–	2	–	–	4	–	12 0 73 000
125	54	64	43	101	205	184	12 0 00 000

Das Amt für Statistik Berlin-Brandenburg

Das Amt für Statistik Berlin-Brandenburg ist für beide Länder die zentrale Dienstleistungseinrichtung auf dem Gebiet der amtlichen Statistik. Das Amt erbringt Serviceleistungen im Bereich Information und Analyse für die breite Öffentlichkeit, für alle gesellschaftlichen Gruppen sowie für Kunden aus Verwaltung und Politik, Wirtschaft und Wissenschaft. Kerngeschäft des Amtes ist die Durchführung der gesetzlich angeordneten amtlichen Statistiken für Berlin und Brandenburg. Das Amt erhebt die Daten, bereitet sie auf, interpretiert und analysiert sie und veröffentlicht die Ergebnisse. Die Grundversorgung aller Nutzer mit statistischen Informationen erfolgt unentgeltlich, im Wesentlichen über das Internet und den Informationsservice. Daneben werden nachfrage- und zielgruppenorientierte Standardauswertungen zu Festpreisen angeboten. Kundenspezifische Aufbereitung / Beratung zu kostendeckenden Preisen ergänzt das Spektrum der Informationsbereitstellung.

Amtliche Statistik im Verbund

Die Statistiken werden bundesweit nach einheitlichen Konzepten, Methoden und Verfahren arbeitsteilig erstellt. Die statistischen Ämter der Länder sind dabei grundsätzlich für die Durchführung der Erhebungen, für die Aufbereitung und Veröffentlichung der Länderergebnisse zuständig. Durch diese Kooperation in einem „Statistikverbund“ entstehen für alle Länder vergleichbare und zu einem Bundesergebnis zusammenführbare Erhebungsergebnisse.

Produkte und Dienstleistungen

Informationsservice

info@statistik-bbb.de
mit statistischen Informationen für jedermann und Beratung sowie maßgeschneiderte Aufbereitungen von Daten über Berlin und Brandenburg. Auskunft, Beratung, Pressedienst sowie Fachbibliothek.

Standort Potsdam

Behlertstraße 3a, 14467 Potsdam
Tel. 0331 8173 - 1777
Fax 030 9028 - 4091
Mo – Do 9 – 15 Uhr, Fr 9 – 14 Uhr

Standort Berlin

Alt-Friedrichsfelde 60, 10315 Berlin
Bibliothek
Tel. 030 9021 - 3540
Mo – Do 9 – 15 Uhr, Fr 9 – 14 Uhr

Internet-Angebot

www.statistik-berlin-brandenburg.de
mit aktuellen Daten, Pressemitteilungen, Statistischen Berichten zum kostenlosen Herunterladen, regionalstatistischen Informationen, Wahlstatistiken und -analysen sowie einem Überblick über das gesamte Leistungsspektrum des Amtes.

Statistische Jahrbücher

mit einer Vielzahl von Tabellen aus nahezu allen Arbeitsgebieten der amtlichen Statistik.

Statistische Berichte

mit Ergebnissen der einzelnen Statistiken in Tabellen in tiefer sachlicher Gliederung und Grafiken zur Veranschaulichung von Entwicklungen und Strukturen.

Mit dieser Reihe werden die bisherigen Veröffentlichungen Statistischer Berichte aus dem Landesbetrieb für Datenverarbeitung und Statistik Land Brandenburg sowie dem Statistischen Landesamt Berlin fortgesetzt.

Datenangebot aus dem Sachgebiet

Informationen zu dieser Veröffentlichung

Referat 34
Tel. 0331 8173 - 1348/1351
Tel. 030 9021 - 3313/3823
Fax 030 9028 - 4029
unternehmen@statistik-bbb.de

Weitere Veröffentlichungen zum Thema

Statistische Berichte:

- Gewerbeanzeigen im Land Brandenburg, jährlich
D I 2 – j
- Gewerbeanzeigen im Land Berlin monatlich
D I 1 – m
jährlich
D I 2 – j

Statistisches Bundesamt:

- Unternehmen und Arbeitsstätten
Fachserie 2, Reihe 5