

Statistischer Bericht

D I 1 – m 06 / 13

┌ Gewerbeanzeigen
im **Land Brandenburg**
Juni 2013

Impressum

Statistischer Bericht
D I 1 – m 06 / 13

Erscheinungsfolge: monatlich
Erschienen im **September 2013**

Preis

pdf-Version: kostenlos
Excel-Version: kostenlos
Druck-Version: 7,- EUR

Herausgeber

Amt für Statistik Berlin-Brandenburg
Behlertstraße 3a
14467 Potsdam
info@statistik-bbb.de
www.statistik-berlin-brandenburg.de

Tel. 0331 8173 - 1777
Fax 030 9028 - 4091

Zeichenerklärung

0 weniger als die Hälfte von 1
in der letzten besetzten Stelle,
jedoch mehr als nichts
– nichts vorhanden
... Angabe fällt später an
() Aussagewert ist eingeschränkt
/ Zahlenwert nicht sicher genug
• Zahlenwert unbekannt oder
geheim zu halten
x Tabellenfach gesperrt
p vorläufige Zahl
r berichtigte Zahl
s geschätzte Zahl

Amt für Statistik Berlin-Brandenburg,
Potsdam, 2013



Dieses Werk ist unter einer Creative Commons Lizenz vom Typ Namensnennung 3.0 Deutschland zugänglich. Um eine Kopie dieser Lizenz einzusehen, konsultieren Sie <http://creativecommons.org/licenses/by/3.0/de/>

Inhaltsverzeichnis

	Seite	Seite
Vorbemerkungen	4	
Grafiken		
1 Gewerbeanmeldungen und Betriebsgründungen in Brandenburg seit Januar 2010.....	7	
2 Gewerbeabmeldungen und Betriebsaufgaben in Brandenburg seit Januar 2010.....	7	
3 Betriebsgründungen und -aufgaben in Brandenburg im Juni 2013 nach Wirtschaftsabschnitten.....	8	
4 Gewerbean- und Gewerbeabmeldungen in Brandenburg im Juni 2013 nach Verwaltungsbezirken.....	8	
Tabellen		
Übersicht: Gewerbeanzeigen in Brandenburg von 1997 bis Juni 2013.....	9	7 Vollständige Aufgaben sowie Gewerbetreibende in Brandenburg im Juni 2013 nach Wirtschaftsbereichen.....
1 Gewerbeanmeldungen in Brandenburg im Juni 2013 nach Wirtschaftsbereichen.....	10	8 Vollständige Aufgaben sowie Gewerbetreibende in Brandenburg im Juni 2013 nach der Rechtsform und bei Einzelunternehmen nach Geschlecht und Staatsangehörigkeit.....
2 Gewerbeanmeldungen in Brandenburg im Juni 2013 nach Art der Niederlassung, der Rechtsform und bei Einzelunternehmen nach Geschlecht und Staatsangehörigkeit.....	12	9 Gewerbeanmeldungen in Brandenburg im Juni 2013 nach ausgewählten Merkmalen und Verwaltungsbezirken.....
3 Neugründungen sowie Gewerbetreibende in Brandenburg im Juni 2013 nach Wirtschaftsbereichen	13	10 Gewerbeabmeldungen in Brandenburg im Juni 2013 nach ausgewählten Merkmalen und Verwaltungsbezirken.....
4 Neugründungen sowie Gewerbetreibende in Brandenburg im Juni 2013 nach der Rechtsform und bei Einzelunternehmen nach Geschlecht und Staatsangehörigkeit.....	15	11 Gewerbeanmeldungen in Brandenburg im Juni 2013 nach Wirtschaftsabschnitten und Verwaltungsbezirken
5 Gewerbeabmeldungen in Brandenburg im Juni 2013 nach Wirtschaftsbereichen.....	16	12 Gewerbeabmeldungen in Brandenburg im Juni 2013 nach Wirtschaftsabschnitten und Verwaltungsbezirken
6 Gewerbeabmeldungen in Brandenburg im Juni 2013 nach Art der Niederlassung, der Rechtsform und bei Einzelunternehmen nach Geschlecht und Staatsangehörigkeit.....	18	

Vorbemerkungen

• **Bezeichnung der Statistik**

Gewerbeanzeigenstatistik, EVAS-Nr.: 523 11

• **Berichtszeitraum**

monatlich

• **Erhebungstermin**

laufend

• **Periodizität**

seit 1996 monatlich

• **regionale Gliederung**

Brandenburg Land, Kreise und kreisfreie Städte in den Standardveröffentlichungen

• **Grundgesamtheit**

Gewerbetreibende

• **Erhebungseinheiten**

Alle juristischen und alle natürlichen Personen, die nach § 14 Gewerbeordnung verpflichtet sind, Aufnahme, Änderung oder Aufgabe einer gewerblichen Tätigkeit der zuständigen Behörde anzuzeigen.

• **Rechtsgrundlagen**

Gewerbeordnung (GewO) vom 1. Januar 1987 (BGBl. I S. 425), in der geltenden Fassung.
Gesetz über die Statistik für Bundeszwecke (Bundesstatistikgesetz - BStatG) vom 22. Januar 1987 (BGBl. I S. 462, 565), in der geltenden Fassung.

• **Geheimhaltung und Datenschutz**

Die erhobenen Einzelangaben werden nach § 16 Bundesstatistikgesetz grundsätzlich geheim gehalten. Nur in ausdrücklich gesetzlichen Ausnahmefällen dürfen Einzelangaben übermittelt werden. Die Namen und Adressen der Befragten werden in keinem Fall an Dritte weitergegeben. Nach § 16 Abs. 6 Bundesstatistikgesetz ist es möglich, den Hochschulen oder sonstigen Einrichtungen mit der Aufgabe unabhängiger wissenschaftlicher Forschung für die Durchführung wissenschaftlicher Vorhaben Einzelangaben dann zur Verfügung zu stellen, wenn diese so anonymisiert sind, dass sie nur mit einem unverhältnismäßig großen Aufwand an Zeit, Kosten und Arbeitskraft dem Befragten oder Betroffenen zugeordnet werden können. Die Pflicht zur Geheimhaltung besteht auch für Personen, die Empfänger von Einzelangaben sind.

Zweck und Ziele der Statistik

• **Erhebungsinhalte**

Die Gewerbeanzeigenstatistik liefert Informationen über die Zahl der Gewerbean- und -abmeldungen nach Wirtschaftsbereichen, Rechtsformen, Zahl der tätigen Personen und Bundesländern. Außerdem werden Geschlecht und Staatsangehörigkeit der Gewerbetreibenden ermittelt. Die An- und Abmeldungen werden danach unterschieden, welche Gründe maßgeblich waren.

• **Zweck der Statistik**

Die Gewerbeanzeigenstatistik hat die Aufgabe, zum einen über das Meldegeschehen in seiner Gesamtheit zu informieren, aber auch Existenzgründungen und Stilllegungen von Unternehmen und Betrieben statistisch abzubilden.

• **Hauptnutzer der Statistik**

Alle Gemeinde- und Kreisverwaltungen in Brandenburg; Ministerium für Wirtschaft des Landes Brandenburg; Senatsverwaltung für Wirtschaft, Arbeit und Frauen; Bundesministerium für Wirtschaft; Deutsche Bundesbank; Bankgesellschaft Berlin; Industrie- und Handelskammer; Handwerkskammer; Hotel- und Gaststättenverband Brandenburg; Deutscher Gewerkschaftsbund; Verband der Creditreform; Institut für Mittelstandsforschung; Institut für Wirtschaftsforschung Halle; Universität Mainz; Fachhochschule für Wirtschaft; Berliner Institut für vergleichende Sozialforschung; Schüler und Studenten; Medien.

• **Einbeziehung der Nutzer**

Die Tabellen entsprechen dem Aufbau der Bundesveröffentlichungen. Regionale Nutzerwünsche wurden berücksichtigt.

Erhebungsmethodik

• **Art der Datengewinnung**

Die Gewerbeanzeigenstatistik wird wie eine Sekundärstatistik auf der Basis der in der Verwaltung erstellten Gewerbemeldungen durchgeführt. Um Aufschluss über die Zahl und Art der in einer Gemeinde ansässigen Gewerbebetriebe zu erhalten, sind Gewerbetreibende gesetzlich verpflichtet, meldepflichtige Vorgänge dem zuständigen Gewerbeamt anzuzeigen. Die Kopien dieser An- und Abmeldungen werden statistisch ausgewertet. Seit 2006 werden die Gewerbeummeldungen von der amtlichen Statistik nicht mehr ausgewertet.

• **Erhebungsinstrumente und Berichtsweg**

Der Versand der Meldungen der Gewerbeämter im Land Brandenburg an das Amt für Statistik erfolgt auf elektronischem oder auf dem postalischen Weg.

• **Belastung der Auskunftspflichtigen**

Die Erstattung der Gewerbeanzeige dient primär den Gemeinden zur Gewerbeüberwachung. Durch die Verwendung von Kopien dieser Anzeigen entsteht für die Auskunftspflichtigen durch die Statistik keinerlei zusätzliche Belastung. Gemäß Artikel 11 des Ersten Gesetzes zum Abbau bürokratischer Hemmnisse insbesondere in der mittelständischen Wirtschaft vom 22. August 2006 wurde ab September 2006 die Auswertung der Gewerbeummeldungen eingestellt.

• **Dokumentation des Fragebogens**

Die Gewerbeanzeige ist gleichzeitig das Erhebungsfeld. Diese Formulare sind Bestandteil der Gewerbeordnung. Die Anzeigenden sind verpflichtet, den Inhalt der Vordrucke zu beantworten. Bei der elektronischen Verarbeitung der Anzeigen bei den Gemeinden kann vom vorgegebenen Format der Muster, jedoch nicht vom Inhalt, abgewichen werden.

Genauigkeit

• Qualitative Gesamtbewertung der Genauigkeit

Die Gewerbeanzeigenstatistik ist eine Totalerhebung, die sichere Informationen über die Aufnahme, Beendigung und Änderung gewerblicher Tätigkeiten und deren Anlässe liefert. Nicht der Gewerbeordnung unterliegen – und sind daher auch nicht in die Statistik einbezogen – die Freien Berufe, die Urproduktion wie Land- und Forstwirtschaft oder Bergbau sowie die Versicherungen. Die Anzeigen sind, insbesondere wenn sie als Formular bereitgestellt wurden, oft nicht vollständig oder ungenau ausgefüllt.

Nichtstichprobenbedingte Fehler

Die Beschreibung der wirtschaftlichen Tätigkeit erschwert die genaue Zuordnung nach der Klassifikation der Wirtschaftszweige. Angesichts von ca. 50 000 Anzeigen pro Jahr in Brandenburg sind Rückfragen daher nur in besonderen Fällen wirtschaftlich vertretbar.

Aktualität und Pünktlichkeit

Gegenwärtig werden die Quartals- und Jahresergebnisse der Gewerbeanzeigenstatistik spätestens 10 Wochen nach Ende des Berichtszeitraums in Form einer Pressemitteilung veröffentlicht. Ca. 12 Wochen nach Ende des Berichtszeitraums werden die monatlichen Statistischen Berichte erstellt, der Jahresbericht und die Internetpräsenz werden im ersten Halbjahr des folgenden Kalenderjahres veröffentlicht. Die Angaben sind endgültig, eine nachträgliche Korrektur erfolgt nicht.

Zeitliche und räumliche Vergleichbarkeit

Die Ergebnisse können mit dem entsprechenden Vorjahreszeitraum verglichen werden. Einschränkungen gibt es vor allem bei Änderung der Systematik wie z.B. der Klassifikation der Wirtschaftszweige. Der Bericht enthält Angaben, die alle Statistischen Landesämter für ihren Bereich unter gleicher Kennziffer veröffentlichen. Durch die Neuordnung der Klassifikation der Wirtschaftszweige (WZ2003) zur WZ2008 im Jahr 2008 ist die Vergleichbarkeit zu den Vorjahren eingeschränkt.

Bezüge zu anderen Erhebungen

keine

Weitere Informationsquellen

• Publikationswege

Der Inhalt dieses Berichtes kann auf Wunsch auch per E-Mail versandt werden.

• Kontakt

Fachbereich Gewerbeanzeigen am Standort Potsdam:
Referat 34P
Telefon 0331 8173 - 1348/1351
Telefax 030 9028 - 4029
E-Mail: unternehmen@statistik-bbb.de

Fachbereich Gewerbeanzeigen am Standort Berlin:
Referat 34B
Telefon 030 9021 - 3313/3823
Telefax 030 9028 - 4029
E-Mail: unternehmen@statistik-bbb.de

• weiterführende Veröffentlichungen

Ergebnisse für das gesamte Bundesgebiet werden in der Fachserie 2, Reihe 5 "Unternehmen und Arbeitsstätten" des Statistischen Bundesamtes veröffentlicht.

1. Heymann, T.: Gewerbeanzeigen – In Berlin und Brandenburg; Zeitschrift für amtliche Statistik Berlin Brandenburg, Heft 5+6 /2010, S. 46.

Merkmale, Indizes und Klassifikationen

• Gewerbeanmeldungen

Die Neugründung eines Betriebes; die Wiedereröffnung eines Betriebes nach Verlegung (Zuzug); die Gründung eines Betriebes nach dem Umwandlungsgesetz; die Änderung der Rechtsform; der Eintritt von Gesellschaftern und die Übernahme durch Erbfolge, Kauf oder Pacht eines Betriebes.

• Gewerbeabmeldungen

Die vollständige Aufgabe eines Betriebes; die Verlagerung eines Betriebes in ein anderes Bundesland (Fortzug); die Abmeldung eines Betriebes nach dem Umwandlungsgesetz; die Änderung der Rechtsform; der Austritt von Gesellschaftern und die Übergabe durch Erbfolge, Kauf oder Pacht eines Betriebes.

• Gewerbeummeldungen

Die Änderung oder Erweiterung der wirtschaftlichen Tätigkeit des Betriebes; die Verlegung eines Betriebes innerhalb Brandenburgs oder sonstige Veränderungen (Namensänderung, Nebenerwerb).

• Betrieb / Betriebsstätte

Die Gewerbeordnung gestattet den gleichzeitigen Betrieb eines oder verschiedener Gewerbe in einer oder mehreren Betriebs- oder Verkaufsstätten. Betriebs- oder Verkaufsstätten können Hauptniederlassungen, Zweigniederlassungen oder unselbständige Zweigstellen sein.

• Hauptniederlassung

Mittelpunkt des Geschäftsverkehrs eines Betriebes, der sich bei Personengesellschaften und juristischen Personen am Sitz des Unternehmens befindet. Er kann aber auch in der Wohnung des Gewerbetreibenden liegen.

• Zweigniederlassung

Betrieb mit selbständiger Organisation, selbständigen Betriebsmitteln und gesonderter Buchführung, dessen Leiter Geschäfte selbständig abzuschließen und durchzuführen befugt ist.

• Unselbständige Zweigstellen

Feste örtliche Anlagen oder Einrichtungen, die der Ausübung eines stehenden Gewerbes dienen (z.B. ein Auslieferungslager), jedoch nicht die Bedingungen einer Zweigniederlassung erfüllen.

• Betriebsgründung

Gründung einer Haupt-, Zweigniederlassung oder unselbständigen Zweigstelle durch eine natürliche oder juristische Person, die entweder im Handels-, Vereins- oder Genossenschaftsregister eingetragen ist oder die Handwerkseigenschaft besitzt oder mindestens einen Arbeitnehmer beschäftigt.

• **Sonstige Neugründung**

Gründung einer Hauptniederlassung durch einen Minderkaufmann (Kleingewerbe), der also in keinem Register eingetragen ist, der keine Handwerkskarte besitzt und keine Arbeitnehmer beschäftigt. Gründung eines Gewerbes, das im Nebenerwerb betrieben wird oder Meldung der Gründung einer Niederlassung ohne Angabe von Beschäftigten.

• **Übernahme**

Umfasst den Kauf oder die Pacht eines Betriebes, den Eintritt der Erbfolge, der Rechtsformänderung sowie Gesellschaftereintritte.

• **Umwandlung**

Die Umwandlung nach dem Umwandlungsgesetz umfasst die Verschmelzung mehrerer Betriebe zu einem, die Aufspaltung eines Betriebes in mehrere Betriebe sowie die Aufspaltung oder Ausgliederung von Betriebsteilen mit dem Ziel der Neugründung.

• **Betriebsaufgabe**

Vollständige Aufgabe eines Betriebes der von einer juristischen oder natürlichen Person geführt wurde. Bei der natürlichen Person ist Voraussetzung, dass sie im Handelsregister eingetragen war oder zuletzt mindestens einen Arbeitnehmer beschäftigt hat.

• **Sonstige Stilllegung**

Vollständige Aufgabe einer Hauptniederlassung eines Kleingewerbetreibenden, der nicht im Handelsregister eingetragen war und keine Arbeitnehmer beschäftigte bzw. der ein Gewerbe im Nebenerwerb betrieb.

• **Übergabe**

Umfasst den Verkauf oder die Verpachtung eines Betriebes, den Antritt der Erbfolge, der Rechtsformänderungen sowie Gesellschafteraustritte.

• **Klassifikationen**

Statistisches Bundesamt: Klassifikation der Wirtschaftszweige mit Erläuterungen, Ausgabe 2008 (WZ2008); Wiesbaden
AGS - Amtlicher Gemeindeschlüssel
Katalog Rechtsformen
Katalog des Staatsangehörigkeits- und Gebietsschlüssels
Katalog der Registergerichtsschlüssel
EVAS - Einheitliches Verzeichnis amtlicher Statistiken

• **Merkmale und Ausprägungen**

Art der Meldung:

- Anmeldung
- Abmeldung

Datum der Meldung für:

- Anmeldung
- Abmeldung

Berichtsmonat und -jahr

Gemeindeschlüssel:

- AGS - Amtlicher Gemeindeschlüssel

Registergericht:

- Schlüsselnummer
- Postleitzahl

Art des Registers:

- Handelsregister A
- Handelsregister B
- Genossenschaftsregister
- Vereinsregister
- Partnerschaftsregister

Grad der Selbständigkeit:

- Hauptniederlassung
- Zweigniederlassung
- Unselbständige Zweigstelle
- Automatenaufstellbetrieb
- Reisegewerbe

Art des Betriebes in:

- Industrie
- Handwerk
- Handel
- Sonstiges

Rechtsform:

- Katalog der Rechtsformen

Angaben zum Betrieb:

- Zahl der geschäftsführenden Gesellschafter
- Aktuelle bzw. frühere Betriebsstätte, ggf. Hauptniederlassung

Handwerkskarte:

- Nein / Ja

Anzahl tätigen Personen (Voll-, Teilzeit) bei der:

- Anmeldung
- Abmeldung

Wirtschaftliche Tätigkeit:

Klassifikation der Wirtschaftszweige,

- Ausgabe 2008 (WZ2008)

Angaben zur Person:

- Geschlecht

Staatsangehörigkeit

- Katalog des Staatsangehörigkeits- und des Gebietsschlüssels

Tätigkeit (vorerst / zuletzt) im Nebenerwerb:

- Ja / Nein

Grund der Anmeldung:

- Neugründung
- Wiedereröffnung nach Verlegung aus einem anderen Meldebezirk
- Gründung nach dem Umwandlungsgesetz
- Wechsel der Rechtsform
- Gesellschaftereintritt
- Erbfolge / Kauf / Pacht

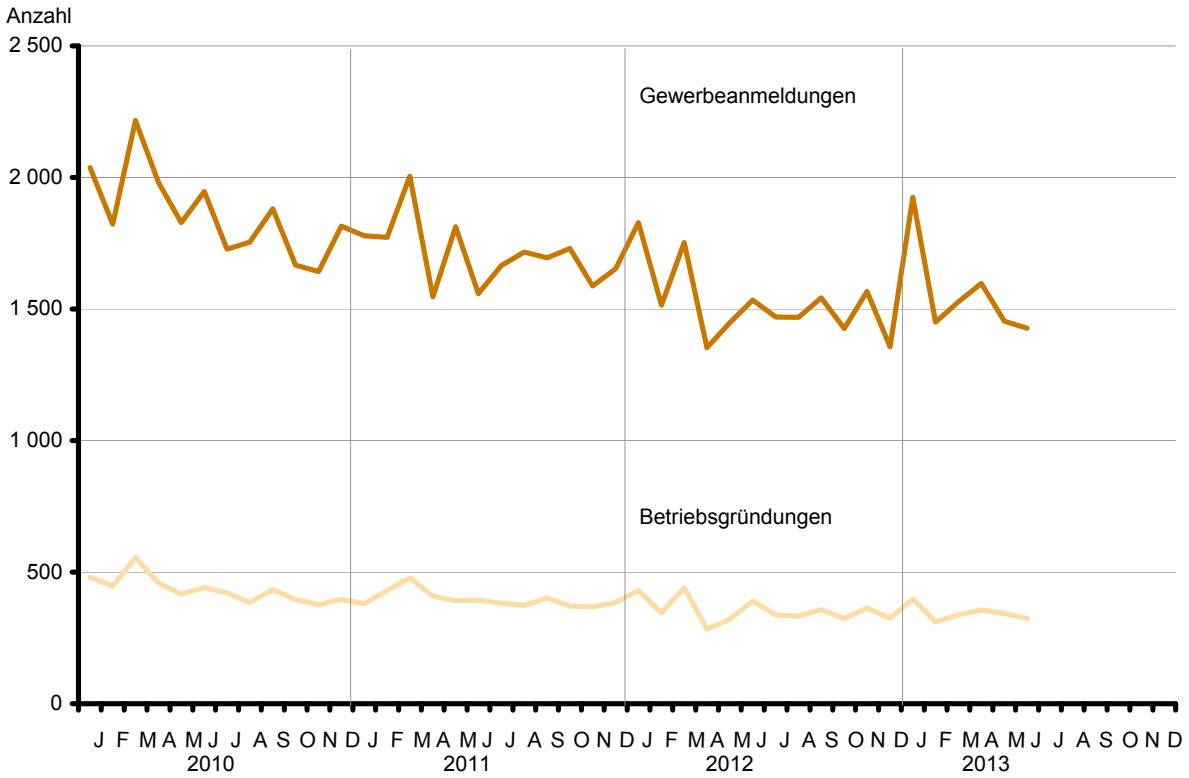
Grund der Abmeldung:

- Vollständige Aufgabe
- Verlegung in einen anderen Meldebezirk
- Aufgabe infolge des Umwandlungsgesetzes
- Wechsel der Rechtsform
- Gesellschafteraustritt
- Erbfolge / Verkauf / Verpachtung

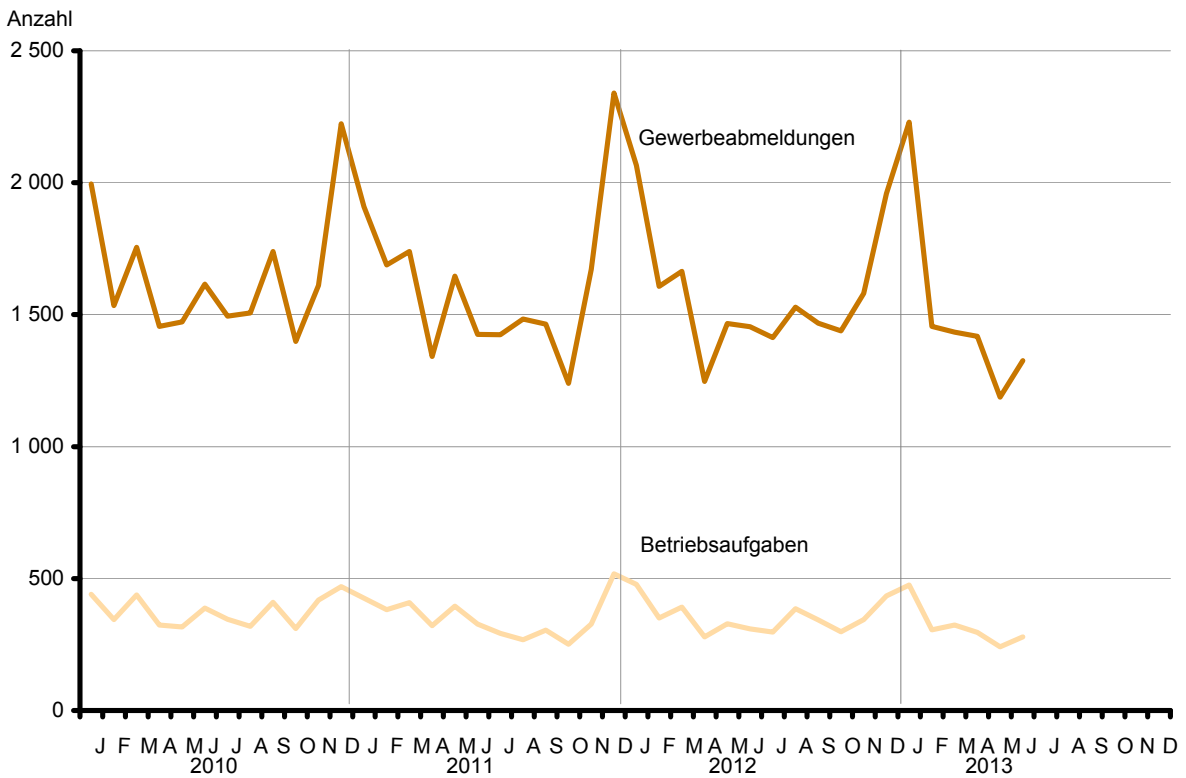
Ursache der Abmeldung:

- Keine Angabe
- Wirtschaftliche Schwierigkeiten
- Insolvenzverfahren
- Von Amts wegen
- Persönliche Gründe
- Betrieb wurde nie ausgeübt
- Verlegung in einen anderen Meldebezirk
- Übergabe wegen Verkauf / Verpachtung

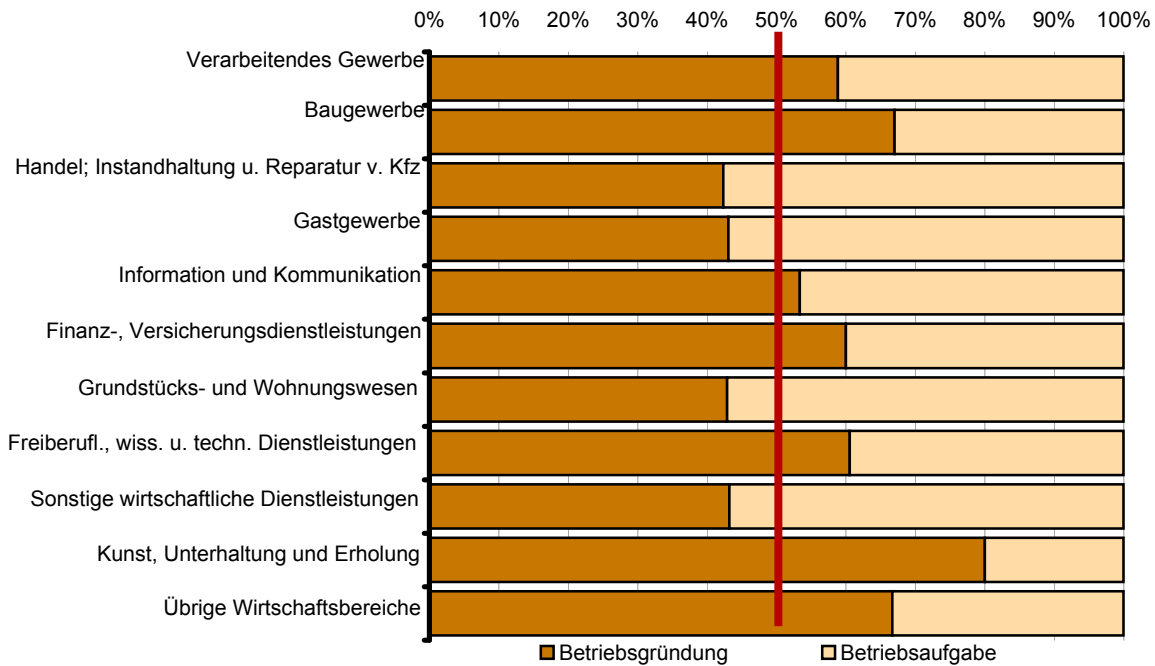
1 Gewerbebeanmeldungen und Betriebsgründungen in Brandenburg seit Januar 2010



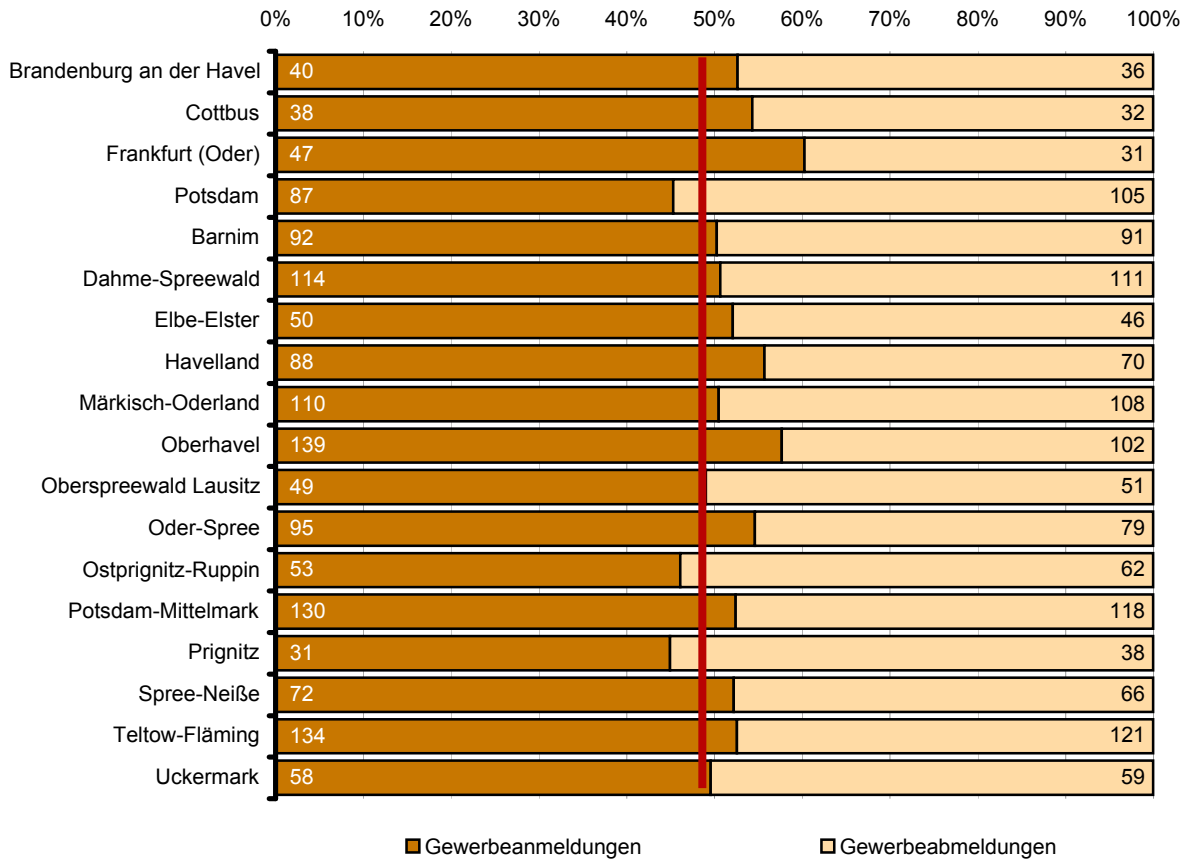
2 Gewerbeabmeldungen und Betriebsaufgaben in Brandenburg seit Januar 2010



3 Betriebsgründungen und -aufgaben in Brandenburg im Juni 2013 nach Wirtschaftsabschnitten



4 Gewerbean- und Gewerbeabmeldungen in Brandenburg im Juni 2013 nach Verwaltungsbezirken



Übersicht: Gewerbeanzeigen in Brandenburg von 1997 bis Juni 2013

Jahr Monat	Anmeldungen		Ummeldungen ²		Abmeldungen	
	insgesamt	darunter: Neu- errichtungen ¹	insgesamt	darunter: Veränderung der Betriebs- tätigkeit ³	insgesamt	darunter: Aufgabe ⁴
1997	25 480	21 429	6 859	3 452	21 074	15 904
1998	26 171	22 136	7 211	3 694	21 615	16 680
1999	24 163	20 149	6 845	3 525	21 245	16 430
2000	22 407	18 964	6 785	3 408	19 882	16 126
2001	21 394	18 126	5 526	2 932	19 793	15 869
2002	20 275	16 953	5 529	2 836	18 194	14 448
2003	24 012	20 790	5 279	2 801	17 058	13 659
2004	30 163	26 183	6 609	3 375	18 245	14 258
2005	26 310	22 074	8 027	4 336	20 755	16 406
2006	25 499	20 955	x	x	21 279	17 037
2007	23 555	19 356	x	x	22 040	17 958
2008	23 464	19 197	x	x	21 773	17 916
2009	23 352	19 274	x	x	20 513	16 666
2010	22 319	18 297	x	x	19 803	16 130
2011	20 521	16 606	x	x	19 371	15 863
2012	18 260	14 473	x	x	18 893	15 514
2012 Januar	1 828	1 465	x	x	2 066	1 691
Februar	1 515	1 152	x	x	1 607	1 279
März	1 753	1 403	x	x	1 664	1 366
April	1 353	1 073	x	x	1 247	998
Mai	1 449	1 182	x	x	1 467	1 208
Juni	1 534	1 251	x	x	1 454	1 204
Juli	1 469	1 159	x	x	1 413	1 141
August	1 468	1 191	x	x	1 528	1 269
September	1 542	1 236	x	x	1 468	1 207
Oktober	1 426	1 120	x	x	1 439	1 196
November	1 567	1 228	x	x	1 581	1 301
Dezember	1 356	1 013	x	x	1 959	1 654
2013 Januar	1 924	1 422	x	x	2 229	1 808
Februar	1 450	1 128	x	x	1 455	1 155
März	1 528	1 199	x	x	1 434	1 165
April	1 597	1 271	x	x	1 418	1 128
Mai	1 454	1 171	x	x	1 188	946
Juni	1 427	1 106	x	x	1 326	1 060
Juli						
August						
September						
Oktober						
November						
Dezember						

1 Betriebsgründungen und sonstige Neuerrichtungen, ohne Zuzüge

2 ab September 2006 ist die Auswertung der Ummeldungen eingestellt (siehe Vorbemerkungen S. 4)

3 Änderung und/oder Erweiterung

4 ohne Verlagerungen; einschließlich Aufgabe einer Zweigniederlassung oder unselbständigen Zweigstelle
(also einschl. "teilweise Aufgabe eines weiterhin bestehenden Betriebes")

1 Gewerbeanmeldungen in Brandenburg im Juni 2013 nach Wirtschaftsbereichen

Wirtschaftsabschnitt Wirtschaftsabteilung	Gewerbeanmeldungen insgesamt	Neuerrichtungen			Zuzug	Übernahme			
		insgesamt	Neugründung	Umwandlung		insgesamt	Rechtsformwechsel	Gesellschaftereintritt	Erbfolge/ Kauf/ Pacht
A Land- und Forstwirtschaft, Fischerei	19	13	13	–	4	2	–	–	2
B Bergbau und Gewinnung von Steinen und Erden	1	–	–	–	–	1	1	–	–
C Verarbeitendes Gewerbe	31	24	24	–	3	4	2	–	2
10 Herstellung von Nahrungs- und Futtermitteln	4	3	3	–	–	1	–	–	1
11 Getränkeherstellung	1	–	–	–	–	1	1	–	–
13 Herstellung von Textilien	2	2	2	–	–	–	–	–	–
14 Herstellung von Bekleidung	3	3	3	–	–	–	–	–	–
16 Herstellung von Holz-, Flecht-, Korb- und Korkwaren (ohne Möbel)	1	1	1	–	–	–	–	–	–
18 Herstellung von Druckerzeugnissen; Vervielfältigung von bespielten Ton-, Bild- und Datenträgern	4	1	1	–	2	1	–	–	1
25 Herstellung von Metallerzeugnissen	6	6	6	–	–	–	–	–	–
26 Herstellung von Datenverarbeitungsgeräten, elektronischen und optischen Erzeugnissen	1	1	1	–	–	–	–	–	–
27 Herstellung von elektrischen Ausrüstungen	–	–	–	–	–	–	–	–	–
28 Maschinenbau	2	2	2	–	–	–	–	–	–
29 Herstellung von Kraftwagen und Kraftwagenteilen	–	–	–	–	–	–	–	–	–
31 Herstellung von Möbeln	–	–	–	–	–	–	–	–	–
D Energieversorgung	36	34	34	–	–	2	1	–	1
E Wasserversorgung; Abwasser- und Abfallentsorgung und Beseitigung von Umweltverschmutzungen	2	1	1	–	–	1	–	–	1
F Baugewerbe	180	139	139	–	33	8	3	3	2
41 Hochbau	4	2	2	–	1	1	–	–	1
42 Tiefbau	2	1	1	–	–	1	1	–	–
43 Vorbereitende Baustellenarbeiten, Bauinstallation und sonstiges Ausbaugewerbe	174	136	136	–	32	6	2	3	1
G Handel; Instandhaltung und Reparatur von Kraftfahrzeugen	310	239	239	–	46	25	6	2	17
45 Handel mit Kraftfahrzeugen; Instandhaltung und Reparatur von Kraftfahrzeugen	43	34	34	–	7	2	–	–	2
46 Großhandel (ohne Handel mit Kfz)	63	41	41	–	18	4	1	1	2
47 Einzelhandel (ohne Handel mit Kfz)	204	164	164	–	21	19	5	1	13
H Verkehr und Lagerei	44	35	34	1	8	1	–	–	1
49 Landverkehr und Transport in Rohrfernleitungen	19	16	15	1	3	–	–	–	–
53 Post-, Kurier- und Expressdienste	16	13	13	–	3	–	–	–	–

1 Gewerbeanmeldungen in Brandenburg im Juni 2013 nach Wirtschaftsbereichen

Wirtschaftsabschnitt	Wirtschaftsabteilung	Gewerbeanmeldungen insgesamt	Neuerrichtungen			Zuzug	Übernahme			
			insgesamt	Neugründung	Umwandlung		insgesamt	Rechtsformwechsel	Gesellschaftereintritt	Erbfolge/Kauf/Pacht
Anzahl										
I	Gastgewerbe	116	89	89	–	1	26	2	–	24
55	Beherbergung	23	17	17	–	1	5	–	–	5
56	Gastronomie	93	72	72	–	–	21	2	–	19
J	Information und Kommunikation	55	36	36	–	19	–	–	–	–
58	Verlagswesen	4	2	2	–	2	–	–	–	–
61	Telekommunikation	1	1	1	–	–	–	–	–	–
62	Erbringung von Dienstleistungen der Informationstechnologie	36	24	24	–	12	–	–	–	–
63	Informationsdienstleistungen	10	6	6	–	4	–	–	–	–
K	Erbringung von Finanz- und Versicherungsdienstleistungen	70	48	48	–	22	–	–	–	–
66	Mit Finanz- und Versicherungsdienstleistungen verbundene Tätigkeiten	60	41	41	–	19	–	–	–	–
L	Grundstücks- und Wohnungswesen	41	23	23	–	17	1	–	1	–
M	Erbringung von freiberuflichen, wissenschaftlichen und technischen Dienstleistungen	102	83	83	–	18	1	1	–	–
70	Verwaltung und Führung von Unternehmen und Betrieben, Unternehmensberatung	30	23	23	–	7	–	–	–	–
73	Werbung und Marktforschung	23	19	19	–	4	–	–	–	–
N	Erbringung von sonstigen wirtschaftlichen Dienstleistungen	191	150	149	1	31	10	5	–	5
77	Vermietung von beweglichen Sachen	12	9	9	–	2	1	1	–	–
78	Vermittlung und Überlassung von Arbeitskräften	4	4	4	–	–	–	–	–	–
79	Reisebüros, Reiseveranstalter und Erbringung sonstiger Reservierungsdienstleistungen	7	5	5	–	2	–	–	–	–
81	Gebäudebetreuung; Garten- und Landschaftsbau	88	69	68	1	14	5	2	–	3
P	Erziehung und Unterricht	25	24	24	–	–	1	–	–	1
Q	Gesundheits- und Sozialwesen	19	16	15	1	1	2	1	1	–
R	Kunst, Unterhaltung und Erholung	30	22	22	–	5	3	–	–	3
O+S	Öffentliche Verwaltung, Verteidigung; Sozialversicherung; Erbringung von sonstigen Dienstleistungen	155	130	130	–	16	9	2	1	6
A-S	Insgesamt	1 427	1 106	1 103	3	224	97	24	8	65

2 Gewerbebeanmeldungen in Brandenburg im Juni 2013 nach Art der Niederlassung, der Rechtsform und bei Einzelunternehmen nach Geschlecht und Staatsangehörigkeit

Art der Niederlassung — Rechtsform — Geschlecht — Staatsangehörigkeit	Gewerbe- anmel- dungen ins- gesamt	Neuerrichtung			Zuzug	Übernahme			
		ins- gesamt	Neu- gründung	Um- wandlung		ins- gesamt	Rechts- form- wechsel	Gesell- schafter- eintritt	Erbfolge/ Kauf/ Pacht
Anzahl									
Insgesamt	1 427	1 106	1 103	3	224	97	24	8	65
nach der Art der Niederlassung									
Hauptniederlassung	1 306	1 005	1 002	3	221	80	19	7	54
Zweigniederlassung	27	23	23	–	1	3	1	–	2
Unselbständige Zweigstelle	94	78	78	–	2	14	4	1	9
nach der Rechtsform des Unternehmens									
Einzelunternehmen	1 116	887	886	1	169	60	6	–	54
Offene Handelsgesellschaft	2	2	2	–	–	–	–	–	–
Kommanditgesellschaft	1	–	–	–	–	1	–	1	–
Gesellschaft mit beschränkter Haftung & Co. KG	30	18	18	–	7	5	3	1	1
Gesellschaft des bürgerlichen Rechts	61	46	46	–	7	8	1	6	1
Aktiengesellschaft	4	3	3	–	–	1	1	–	–
Gesellschaft mit beschränkter Haftung (GmbH)	200	140	138	2	40	20	11	–	9
GmbH ohne UG (haftungsbeschränkt)	160	108	107	1	37	15	7	–	8
Unternehmergesellschaft (UG haftungsbeschränkt)	40	32	31	1	3	5	4	–	1
Private Company Limited by Shares	2	1	1	–	1	–	–	–	–
Genossenschaft	3	2	2	–	–	1	1	–	–
Eingetragener Verein	1	1	1	–	–	–	–	–	–
Sonstige Rechtsformen	7	6	6	–	–	1	1	–	–
Einzelunternehmer/-innen nach Geschlecht									
weiblich	391	319	319	–	48	24	3	–	21
männlich	725	568	567	1	121	36	3	–	33
Einzelunternehmer/-innen nach ausgewählter Staatsangehörigkeit									
deutsch	973	765	764	1	156	52	6	–	46
bulgarisch	10	7	7	–	3	–	–	–	–
griechisch	2	2	2	–	–	–	–	–	–
italienisch	3	3	3	–	–	–	–	–	–
polnisch	55	49	49	–	6	–	–	–	–
rumänisch	13	12	12	–	1	–	–	–	–
türkisch	14	11	11	–	–	3	–	–	3
ungarisch	3	3	3	–	–	–	–	–	–

3 Neugründungen sowie Gewerbetreibende in Brandenburg im Juni 2013 nach Wirtschaftsbereichen

Wirtschaftsabschnitt Wirtschaftsabteilung	Neugründungen						Gewerbetreibende ¹	
	ins- gesamt	Betriebsgründung			sonstige Neugründung		ins- gesamt	darunter weiblich
		ins- gesamt	Haupt- nieder- lassung	Zweignieder- lassung/un- selbständige Zweigstelle	ins- gesamt	darunter Neben- erwerb		
Anzahl								
A Land- und Forstwirtschaft, Fischerei	13	4	4	–	9	4	14	6
B Bergbau und Gewinnung von Steinen und Erden	–	–	–	–	–	–	–	–
C Verarbeitendes Gewerbe	24	10	7	3	14	8	27	5
10 Herstellung von Nahrungs- und Futtermitteln	3	1	1	–	2	1	3	–
11 Getränkeherstellung	–	–	–	–	–	–	–	–
13 Herstellung von Textilien	2	1	1	–	1	1	3	1
14 Herstellung von Bekleidung	3	1	1	–	2	2	3	2
16 Herstellung von Holz-, Flecht-, Korb- und Korkwaren (ohne Möbel)	1	1	1	–	–	–	1	–
18 Herstellung von Druckerzeugnissen; Vervielfältigung von bespielten Ton-, Bild- und Datenträgern	1	–	–	–	1	1	1	–
25 Herstellung von Metallerzeugnissen	6	–	–	–	6	2	6	1
26 Herstellung von Datenverarbeitungsgeräten, elektronischen und optischen Erzeugnissen	1	1	–	1	–	–	1	–
27 Herstellung von elektrischen Ausrüstungen	–	–	–	–	–	–	–	–
28 Maschinenbau	2	2	–	2	–	–	2	–
29 Herstellung von Kraftwagen und Kraftwagenteilen	–	–	–	–	–	–	–	–
31 Herstellung von Möbeln	–	–	–	–	–	–	–	–
D Energieversorgung	34	20	17	3	14	12	51	9
E Wasserversorgung; Abwasser- und Abfallentsorgung und Beseitigung von Umweltverschmutzungen	1	–	–	–	1	–	1	–
F Baugewerbe	139	71	64	7	68	20	161	14
41 Hochbau	2	1	1	–	1	–	2	1
42 Tiefbau	1	1	1	–	–	–	1	–
43 Vorbereitende Baustellenarbeiten, Bauinstallation und sonstiges Ausbaugewerbe	136	69	62	7	67	20	158	13
G Handel; Instandhaltung und Reparatur von Kraftfahrzeugen	239	69	33	36	170	95	267	89
45 Handel mit Kraftfahrzeugen; Instandhaltung und Reparatur von Kraftfahrzeugen	34	9	5	4	25	12	37	8
46 Großhandel (ohne Handel mit Kfz)	41	10	8	2	31	17	42	10
47 Einzelhandel (ohne Handel mit Kfz)	164	50	20	30	114	66	188	71
H Verkehr und Lagerei	34	7	5	2	27	15	41	4
49 Landverkehr und Transport in Rohrfernleitungen	15	3	3	–	12	9	17	1
53 Post-, Kurier- und Expressdienste	13	–	–	–	13	5	14	3

3 Neugründungen sowie Gewerbetreibende in Brandenburg im Juni 2013 nach Wirtschaftsbereichen

Wirtschaftsabschnitt Wirtschaftsabteilung		Neugründungen						Gewerbetreibende ¹	
		ins- gesamt	Betriebsgründung			sonstige Neugründung		ins- gesamt	darunter weiblich
			ins- gesamt	Haupt- nieder- lassung	Zweignieder- lassung/un- selbständige Zweigstelle	ins- gesamt	darunter Neben- erwerb		
Anzahl									
I	Gastgewerbe	89	31	18	13	58	25	99	28
55	Beherbergung	17	3	2	1	14	12	17	6
56	Gastronomie	72	28	16	12	44	13	82	22
J	Information und Kommunikation	36	8	5	3	28	17	43	12
58	Verlagswesen	2	1	1	–	1	–	2	1
61	Telekommunikation	1	–	–	–	1	1	1	–
62	Erbringung von Dienstleistungen der Informationstechnologie	24	5	3	2	19	13	30	8
63	Informationsdienstleistungen	6	2	1	1	4	2	7	2
K	Erbringung von Finanz- und Versicherungsdienstleistungen	48	12	7	5	36	14	52	16
66	Mit Finanz- und Versicherungs- dienstleistungen verbundene Tätigkeiten	41	5	2	3	36	14	43	16
L	Grundstücks- und Wohnungswesen	23	9	8	1	14	9	28	7
M	Erbringung von freiberuflichen, wissenschaftlichen und technischen Dienstleistungen	83	23	19	4	60	33	87	32
70	Verwaltung und Führung von Unternehmen und Betrieben, Unternehmensberatung	23	10	10	–	13	6	23	6
73	Werbung und Marktforschung	19	3	3	–	16	8	21	9
N	Erbringung von sonstigen wirtschaftlichen Dienstleistungen	149	19	14	5	130	71	160	51
77	Vermietung von beweglichen Sachen	9	5	4	1	4	2	11	3
78	Vermittlung und Überlassung von Arbeitskräften	4	4	2	2	–	–	10	5
79	Reisebüros, Reiseveranstalter und Erbringung sonstiger Reservierungsdienstleistungen	5	1	1	–	4	3	6	3
81	Gebäudebetreuung; Garten- und Landschaftsbau	68	4	3	1	64	27	70	11
P	Erziehung und Unterricht	24	7	2	5	17	12	24	12
Q	Gesundheits- und Sozialwesen	15	5	3	2	10	7	15	9
R	Kunst, Unterhaltung und Erholung	22	4	1	3	18	13	22	4
O+S	Öffentliche Verwaltung, Verteidigung; Sozialversicherung; Erbringung von sonstigen Dienstleistungen	130	25	16	9	105	66	134	81
A-S	Insgesamt	1 103	324	223	101	779	421	1 226	379

¹ anzeigepflichtige Personen, die eine Neugründung vorgenommen haben

4 Neugründungen sowie Gewerbetreibende in Brandenburg im Juni 2013 nach der Rechtsform und bei Einzelunternehmen nach Geschlecht und Staatsangehörigkeit

Rechtsform — Geschlecht — Staatsangehörigkeit	Neugründungen						Gewerbetreibende ¹	
	ins- gesamt	Betriebsgründung			sonstige Neugründung		ins- gesamt	darunter weiblich
		ins- gesamt	Haupt- nieder- lassung	Zweignieder- lassung/un- selbständige Zweigstelle	ins- gesamt	darunter Neben- erwerb		
Anzahl								
Insgesamt	1 103	324	223	101	779	421	1 226	379
nach der Rechtsform des Unternehmens								
Einzelunternehmen	886	135	98	37	751	393	886	319
Offene Handelsgesellschaft	2	2	2	–	–	–	5	–
Kommanditgesellschaft	–	–	–	–	–	–	–	–
Gesellschaft mit beschränkter Haftung & Co. KG	18	18	15	3	–	–	33	3
Gesellschaft des bürgerlichen Rechts	46	32	29	3	14	14	99	22
Aktiengesellschaft	3	3	1	2	–	–	–	–
Gesellschaft mit beschränkter Haftung (GmbH)	138	124	75	49	14	14	195	34
GmbH ohne UG (haftungsbeschränkt)	107	98	54	44	9	9	157	24
Unternehmergeellschaft (UG haftungsbeschränkt)	31	26	21	5	5	5	38	10
Private Company Limited by Shares	1	1	–	1	–	–	1	–
Genossenschaft	2	2	2	–	–	–	5	–
Eingetragener Verein	1	1	1	–	–	–	1	1
Sonstige Rechtsformen	6	6	–	6	–	–	1	–
Einzelunternehmer/-innen nach Geschlecht								
weiblich	319	38	25	13	281	175	x	x
männlich	567	97	73	24	470	218	x	x
Einzelunternehmer/-innen nach ausgewählter Staatsangehörigkeit								
deutsch	764	103	73	30	661	379	764	279
bulgarisch	7	1	1	–	6	–	7	2
griechisch	2	1	1	–	1	–	2	–
italienisch	3	1	1	–	2	–	3	–
polnisch	49	18	17	1	31	5	49	16
rumänisch	12	–	–	–	12	–	12	2
türkisch	11	5	2	3	6	1	11	1
ungarisch	3	1	1	–	2	–	3	–

¹ anzeigepflichtige Personen, die eine Neugründung vorgenommen haben

5 Gewerbeabmeldungen in Brandenburg im Juni 2013 nach Wirtschaftsbereichen

Wirtschaftsabschnitt Wirtschaftsabteilung	Gewerbeabmeldungen insgesamt	Aufgabe			Fortzug	Übergabe			
		insgesamt	vollständige Aufgabe	Umwandlung		insgesamt	Rechtsformwechsel	Gesellschafteraustritt	Erbfolge/Verkauf/Verpachtung
A Land- und Forstwirtschaft, Fischerei	11	4	4	–	6	1	–	–	1
B Bergbau und Gewinnung von Steinen und Erden	2	1	1	–	–	1	–	–	1
C Verarbeitendes Gewerbe	42	27	27	–	10	5	3	–	2
10 Herstellung von Nahrungs- und Futtermitteln	4	2	2	–	1	1	–	–	1
11 Getränkeherstellung	1	–	–	–	–	1	1	–	–
13 Herstellung von Textilien	5	3	3	–	1	1	–	–	1
14 Herstellung von Bekleidung	3	3	3	–	–	–	–	–	–
16 Herstellung von Holz-, Flecht-, Korb- und Korkwaren (ohne Möbel)	3	3	3	–	–	–	–	–	–
18 Herstellung von Druckerzeugnissen; Vervielfältigung von bespielten Ton-, Bild- und Datenträgern	2	1	1	–	1	–	–	–	–
25 Herstellung von Metallerzeugnissen	4	3	3	–	1	–	–	–	–
26 Herstellung von Datenverarbeitungsgeräten, elektronischen und optischen Erzeugnissen	–	–	–	–	–	–	–	–	–
27 Herstellung von elektrischen Ausrüstungen	–	–	–	–	–	–	–	–	–
28 Maschinenbau	1	–	–	–	–	1	1	–	–
29 Herstellung von Kraftwagen und Kraftwagenteilen	–	–	–	–	–	–	–	–	–
31 Herstellung von Möbeln	1	1	1	–	–	–	–	–	–
D Energieversorgung	9	6	6	–	1	2	1	–	1
E Wasserversorgung; Abwasser- und Abfallentsorgung und Beseitigung von Umweltverschmutzungen	4	2	2	–	1	1	1	–	–
F Baugewerbe	208	164	163	1	31	13	5	8	–
41 Hochbau	8	8	7	1	–	–	–	–	–
42 Tiefbau	5	5	5	–	–	–	–	–	–
43 Vorbereitende Baustellenarbeiten, Bauinstallation und sonstiges Ausbaugewerbe	195	151	151	–	31	13	5	8	–
G Handel; Instandhaltung und Reparatur von Kraftfahrzeugen	321	264	263	1	32	25	8	6	11
45 Handel mit Kraftfahrzeugen; Instandhaltung und Reparatur von Kraftfahrzeugen	42	31	30	1	8	3	2	1	–
46 Großhandel (ohne Handel mit Kfz)	72	55	55	–	12	5	–	2	3
47 Einzelhandel (ohne Handel mit Kfz)	207	178	178	–	12	17	6	3	8
H Verkehr und Lagerei	42	35	35	–	6	1	1	–	–
49 Landverkehr und Transport in Rohrfernleitungen	20	18	18	–	1	1	1	–	–
53 Post-, Kurier- und Expressdienste	8	5	5	–	3	–	–	–	–

5 Gewerbeabmeldungen in Brandenburg im Juni 2013 nach Wirtschaftsbereichen

Wirtschaftsabschnitt	Wirtschaftsabteilung	Gewerbeabmeldungen insgesamt	Aufgabe			Fortzug	Übergabe			
			insgesamt	vollständige Aufgabe	Umwandlung		insgesamt	Rechtsformwechsel	Gesellschafteraustritt	Erbfolge/Verkauf/Verpachtung
Anzahl										
I	Gastgewerbe	116	97	97	–	3	16	1	–	15
55	Beherbergung	19	13	13	–	1	5	–	–	5
56	Gastronomie	97	84	84	–	2	11	1	–	10
J	Information und Kommunikation	49	35	35	–	13	1	1	–	–
58	Verlagswesen	3	2	2	–	1	–	–	–	–
61	Telekommunikation	1	1	1	–	–	–	–	–	–
62	Erbringung von Dienstleistungen der Informationstechnologie	35	23	23	–	11	1	1	–	–
63	Informationsdienstleistungen	4	3	3	–	1	–	–	–	–
K	Erbringung von Finanz- und Versicherungsdienstleistungen	85	71	71	–	14	–	–	–	–
66	Mit Finanz- und Versicherungsdienstleistungen verbundene Tätigkeiten	84	70	70	–	14	–	–	–	–
L	Grundstücks- und Wohnungswesen	26	22	21	1	4	–	–	–	–
M	Erbringung von freiberuflichen, wissenschaftlichen und technischen Dienstleistungen	82	64	64	–	18	–	–	–	–
70	Verwaltung und Führung von Unternehmen und Betrieben, Unternehmensberatung	22	16	16	–	6	–	–	–	–
73	Werbung und Marktforschung	21	19	19	–	2	–	–	–	–
N	Erbringung von sonstigen wirtschaftlichen Dienstleistungen	178	149	147	2	24	5	2	2	1
77	Vermietung von beweglichen Sachen	12	12	12	–	–	–	–	–	–
78	Vermittlung und Überlassung von Arbeitskräften	14	11	11	–	3	–	–	–	–
79	Reisebüros, Reiseveranstalter und Erbringung sonstiger Reservierungsdienstleistungen	6	5	5	–	1	–	–	–	–
81	Gebäudebetreuung; Garten- und Landschaftsbau	79	64	62	2	12	3	1	1	1
P	Erziehung und Unterricht	13	11	11	–	2	–	–	–	–
Q	Gesundheits- und Sozialwesen	7	4	4	–	1	2	1	–	1
R	Kunst, Unterhaltung und Erholung	16	11	11	–	3	2	–	–	2
O+S	Öffentliche Verwaltung, Verteidigung; Sozialversicherung; Erbringung von sonstigen Dienstleistungen	115	93	93	–	17	5	–	–	5
A-S	Insgesamt	1 326	1 060	1 055	5	186	80	24	16	40

6 Gewerbeabmeldungen in Brandenburg im Juni 2013 nach Art der Niederlassung, der Rechtsform und bei Einzelunternehmen nach Geschlecht und Staatsangehörigkeit

Art der Niederlassung — Rechtsform — Geschlecht — Staatsangehörigkeit	Gewerbe- abmel- dungen ins- gesamt	Aufgabe			Fortzug	Übergabe			
		ins- gesamt	voll- ständige Aufgabe	Um- wandlung		ins- gesamt	Rechts- form- wechsel	Gesell- schafter- austritt	Erbfolge/ Verkauf/ Verpach- tung
Anzahl									
Insgesamt	1 326	1 060	1 055	5	186	80	24	16	40
nach der Art der Niederlassung									
Hauptniederlassung	1 186	943	939	4	177	66	20	16	30
Zweigniederlassung	37	31	31	–	4	2	–	–	2
Unselbständige Zweigstelle	103	86	85	1	5	12	4	–	8
nach der Rechtsform des Unternehmens									
Einzelunternehmen	1 058	865	864	1	149	44	12	–	32
Offene Handelsgesellschaft	4	1	1	–	1	2	1	–	1
Kommanditgesellschaft	7	3	3	–	–	4	2	1	1
Gesellschaft mit beschränkter Haftung & Co. KG	18	14	14	–	1	3	–	1	2
Gesellschaft des bürgerlichen Rechts	52	30	30	–	3	19	5	14	–
Aktiengesellschaft	8	6	6	–	–	2	2	–	–
Gesellschaft mit beschränkter Haftung (GmbH)	172	135	131	4	31	6	2	–	4
GmbH ohne UG (haftungsbeschränkt)	157	126	123	3	27	4	1	–	3
Unternehmergesellschaft (UG haftungsbeschränkt)	15	9	8	1	4	2	1	–	1
Private Company Limited by Shares	4	3	3	–	1	–	–	–	–
Genossenschaft	1	1	1	–	–	–	–	–	–
Eingetragener Verein	1	1	1	–	–	–	–	–	–
Sonstige Rechtsformen	1	1	1	–	–	–	–	–	–
Einzelunternehmer/-innen nach Geschlecht									
weiblich	352	294	293	1	37	21	1	–	20
männlich	706	571	571	–	112	23	11	–	12
Einzelunternehmer/-innen nach ausgewählter Staatsangehörigkeit									
deutsch	926	754	753	1	130	42	12	–	30
bulgarisch	4	4	4	–	–	–	–	–	–
griechisch	1	1	1	–	–	–	–	–	–
italienisch	2	2	2	–	–	–	–	–	–
polnisch	48	44	44	–	4	–	–	–	–
rumänisch	12	5	5	–	7	–	–	–	–
türkisch	5	3	3	–	2	–	–	–	–
ungarisch	1	1	1	–	–	–	–	–	–

**7 Vollständige Aufgaben sowie Gewerbetreibende in Brandenburg im Juni 2013
nach Wirtschaftsbereichen**

Wirtschaftsabschnitt	Wirtschaftsabteilung	Vollständige Aufgabe					Gewerbetreibende ¹		
		ins- gesamt	Betriebsaufgabe			sonstige Stilllegung		ins- gesamt	darunter weiblich
			ins- gesamt	Haupt- nieder- lassung	Zweignieder- lassung/un- selbständige Zweigstelle	ins- gesamt	darunter Neben- erwerb		
Anzahl									
A	Land- und Forstwirtschaft, Fischerei	4	–	–	–	4	1	4	2
B	Bergbau und Gewinnung von Steinen und Erden	1	1	1	–	–	–	1	–
C	Verarbeitendes Gewerbe	27	7	4	3	20	7	30	8
10	Herstellung von Nahrungs- und Futtermitteln	2	1	–	1	1	1	3	–
11	Getränkeherstellung	–	–	–	–	–	–	–	–
13	Herstellung von Textilien	3	1	–	1	2	2	3	1
14	Herstellung von Bekleidung	3	–	–	–	3	1	3	3
16	Herstellung von Holz-, Flecht-, Korb- und Korkwaren (ohne Möbel)	3	1	1	–	2	1	3	–
18	Herstellung von Druckerzeug- nissen; Vervielfältigung von bespielten Ton-, Bild- und Datenträgern	1	–	–	–	1	–	1	–
25	Herstellung von Metallerzeugnissen	3	–	–	–	3	–	3	–
26	Herstellung von Datenverarbeitungs- geräten, elektronischen und optischen Erzeugnissen	–	–	–	–	–	–	–	–
27	Herstellung von elektrischen Ausrüstungen	–	–	–	–	–	–	–	–
28	Maschinenbau	–	–	–	–	–	–	–	–
29	Herstellung von Kraftwagen und Kraftwagenteilen	–	–	–	–	–	–	–	–
31	Herstellung von Möbeln	1	–	–	–	1	–	1	1
D	Energieversorgung	6	1	1	–	5	4	6	1
E	Wasserversorgung; Abwasser- und Abfallentsorgung und Beseitigung von Umweltverschmutzungen	2	1	–	1	1	1	2	1
F	Baugewerbe	163	35	29	6	128	18	168	4
41	Hochbau	7	7	5	2	–	–	8	–
42	Tiefbau	5	3	1	2	2	1	5	–
43	Vorbereitende Baustellenarbeiten, Bauinstallation und sonstiges Ausbaugewerbe	151	25	23	2	126	17	155	4
G	Handel; Instandhaltung und Reparatur von Kraftfahrzeugen	263	94	43	51	169	72	290	91
45	Handel mit Kraftfahrzeugen; Instandhaltung und Reparatur von Kraftfahrzeugen	30	10	7	3	20	9	31	6
46	Großhandel (ohne Handel mit Kfz)	55	20	11	9	35	15	60	12
47	Einzelhandel (ohne Handel mit Kfz)	178	64	25	39	114	48	199	73
H	Verkehr und Lagerei	35	17	11	6	18	8	39	11
49	Landverkehr und Transport in Rohrfernleitungen	18	9	7	2	9	4	22	7
53	Post-, Kurier- und Expressdienste	5	1	1	–	4	2	5	–

**7 Vollständige Aufgaben sowie Gewerbetreibende in Brandenburg im Juni 2013
nach Wirtschaftsbereichen**

Wirtschaftsabschnitt	Wirtschaftsabteilung	Vollständige Aufgabe						Gewerbetreibende ¹	
		ins- gesamt	Betriebsaufgabe			sonstige Stilllegung		ins- gesamt	darunter weiblich
			ins- gesamt	Haupt- nieder- lassung	Zweignieder- lassung/un- selbständige Zweigstelle	ins- gesamt	darunter Neben- erwerb		
Anzahl									
I	Gastgewerbe	97	41	27	14	56	17	99	37
55	Beherbergung	13	1	1	–	12	6	13	8
56	Gastronomie	84	40	26	14	44	11	86	29
J	Information und Kommunikation	35	7	5	2	28	16	40	7
58	Verlagswesen	2	–	–	–	2	1	3	1
61	Telekommunikation	1	1	1	–	–	–	1	–
62	Erbringung von Dienstleistungen der Informationstechnologie	23	3	1	2	20	10	26	4
63	Informationsdienstleistungen	3	1	1	–	2	2	4	–
K	Erbringung von Finanz- und Versicherungsdienstleistungen	71	8	2	6	63	21	71	29
66	Mit Finanz- und Versicherungs- dienstleistungen verbundene Tätigkeiten	70	7	1	6	63	21	70	29
L	Grundstücks- und Wohnungswesen	21	12	8	4	9	5	20	7
M	Erbringung von freiberuflichen, wissenschaftlichen und technischen Dienstleistungen	64	15	11	4	49	24	71	26
70	Verwaltung und Führung von Unternehmen und Betrieben, Unternehmensberatung	16	5	4	1	11	6	19	4
73	Werbung und Marktforschung	19	3	2	1	16	7	19	9
N	Erbringung von sonstigen wirtschaftlichen Dienstleistungen	147	25	11	14	122	37	160	45
77	Vermietung von beweglichen Sachen	12	6	2	4	6	2	13	3
78	Vermittlung und Überlassung von Arbeitskräften	11	4	2	2	7	2	19	5
79	Reisebüros, Reiseveranstalter und Erbringung sonstiger Reservierungsdienstleistungen	5	1	–	1	4	3	4	2
81	Gebäudebetreuung; Garten- und Landschaftsbau	62	3	2	1	59	9	62	14
P	Erziehung und Unterricht	11	6	3	3	5	2	12	5
Q	Gesundheits- und Sozialwesen	4	–	–	–	4	2	4	3
R	Kunst, Unterhaltung und Erholung	11	1	1	–	10	6	12	3
O+S	Öffentliche Verwaltung, Verteidigung; Sozialversicherung; Erbringung von sonstigen Dienstleistungen	93	8	6	2	85	35	96	57
A-S	Insgesamt	1 055	279	163	116	776	276	1 125	337

¹ anzeigepflichtige Personen, die eine vollständige Aufgabe vorgenommen haben

8 Vollständige Aufgaben sowie Gewerbetreibende in Brandenburg im Juni 2013 nach der Rechtsform und bei Einzelunternehmen nach Geschlecht und Staatsangehörigkeit

Rechtsform — Geschlecht — Staatsangehörigkeit	Vollständige Aufgabe						Gewerbetreibende ¹	
	ins- gesamt	Betriebsaufgabe			sonstige Stilllegung		ins- gesamt	darunter weiblich
		ins- gesamt	Haupt- nieder- lassung	Zweignieder- lassung/un- selbständige Zweigstelle	ins- gesamt	darunter Neben- erwerb		
Anzahl								
Insgesamt	1 055	279	163	116	776	276	1 125	337
nach der Rechtsform des Unternehmens								
Einzelunternehmen	864	108	65	43	756	256	864	293
Offene Handelsgesellschaft	1	1	1	–	–	–	2	–
Kommanditgesellschaft	3	3	1	2	–	–	4	1
Gesellschaft mit beschränkter Haftung & Co. KG	14	14	4	10	–	–	26	5
Gesellschaft des bürgerlichen Rechts	30	22	21	1	8	8	49	14
Aktiengesellschaft	6	6	–	6	–	–	–	–
Gesellschaft mit beschränkter Haftung (GmbH)	131	119	70	49	12	12	174	24
GmbH ohne UG (haftungsbeschränkt)	123	112	64	48	11	11	164	21
Unternehmergeellschaft (UG haftungsbeschränkt)	8	7	6	1	1	1	10	3
Private Company Limited by Shares	3	3	–	3	–	–	3	–
Genossenschaft	1	1	1	–	–	–	2	–
Eingetragener Verein	1	1	–	1	–	–	1	–
Sonstige Rechtsformen	1	1	–	1	–	–	–	–
Einzelunternehmer/-innen nach Geschlecht								
weiblich	293	41	24	17	252	117	x	x
männlich	571	67	41	26	504	139	x	x
Einzelunternehmer/-innen nach ausgewählter Staatsangehörigkeit								
deutsch	753	89	52	37	664	249	753	275
bulgarisch	4	–	–	–	4	–	4	1
griechisch	1	1	1	–	–	–	1	–
italienisch	2	1	–	1	1	–	2	1
polnisch	44	2	1	1	42	2	44	5
rumänisch	5	1	1	–	4	–	5	–
türkisch	3	1	1	–	2	–	3	–
ungarisch	1	–	–	–	1	–	1	–

¹ anzeigepflichtige Personen, die eine vollständige Aufgabe vorgenommen haben

9 Gewerbeanmeldungen in Brandenburg im Juni 2013 nach ausgewählten Merkmalen und Verwaltungsbezirken

Amtlicher Gemeinde- schlüssel	Kreisfreie Stadt Landkreis	Gewerbean- meldungen insgesamt	Neugründung	Umwandlung	Zuzug	Übernahme
12 0 51 000	Brandenburg an der Havel	40	29	–	4	7
12 0 52 000	Cottbus	38	35	–	–	3
12 0 53 000	Frankfurt (Oder)	47	38	–	4	5
12 0 54 000	Potsdam	87	74	–	10	3
12 0 60 000	Barnim	92	72	–	13	7
12 0 61 000	Dahme-Spreewald	114	79	1	22	12
12 0 62 000	Elbe–Elster	50	42	–	1	7
12 0 63 000	Havelland	88	65	–	22	1
12 0 64 000	Märkisch-Oderland	110	76	–	28	6
12 0 65 000	Oberhavel	139	96	1	35	7
12 0 66 000	Oberspreewald Lausitz	49	37	–	7	5
12 0 67 000	Oder-Spree	95	77	1	13	4
12 0 68 000	Ostprignitz-Ruppin	53	40	–	8	5
12 0 69 000	Potsdam-Mittelmark	130	105	–	19	6
12 0 70 000	Prignitz	31	28	–	–	3
12 0 71 000	Spree-Neiße	72	62	–	4	6
12 0 72 000	Teltow-Fläming	134	98	–	28	8
12 0 73 000	Uckermark	58	50	–	6	2
12 0 00 000	Land Brandenburg	1 427	1 103	3	224	97

10 Gewerbeabmeldungen in Brandenburg im Juni 2013 nach ausgewählten Merkmalen und Verwaltungsbezirken

Amtlicher Gemeinde- schlüssel	Kreisfreie Stadt Landkreis	Gewerbeab- meldungen insgesamt	vollständige Aufgabe	Umwandlung	Fortzug	Übergabe
12 0 51 000	Brandenburg an der Havel	36	30	–	4	2
12 0 52 000	Cottbus	32	26	–	2	4
12 0 53 000	Frankfurt (Oder)	31	30	–	1	–
12 0 54 000	Potsdam	105	84	–	18	3
12 0 60 000	Barnim	91	70	–	17	4
12 0 61 000	Dahme-Spreewald	111	81	1	14	15
12 0 62 000	Elbe–Elster	46	41	–	–	5
12 0 63 000	Havelland	70	59	–	10	1
12 0 64 000	Märkisch-Oderland	108	80	1	23	4
12 0 65 000	Oberhavel	102	84	–	15	3
12 0 66 000	Oberspreewald Lausitz	51	42	2	5	2
12 0 67 000	Oder-Spree	79	62	1	9	7
12 0 68 000	Ostprignitz-Ruppin	62	51	–	9	2
12 0 69 000	Potsdam-Mittelmark	118	88	–	24	6
12 0 70 000	Prignitz	38	32	–	3	3
12 0 71 000	Spree-Neiße	66	57	–	2	7
12 0 72 000	Teltow-Fläming	121	88	–	23	10
12 0 73 000	Uckermark	59	50	–	7	2
12 0 00 000	Land Brandenburg	1 326	1 055	5	186	80

11 Gewerbebeanmeldungen in Brandenburg im Juni 2013 nach Wirtschaftsabschnitten und Verwaltungsbezirken

Amtlicher Gemeinde- schlüssel	Kreisfreie Stadt Landkreis	Gewerbean- meldungen insgesamt	Land- und Forstwirt- schaft	Verar- beitendes Gewerbe	Bau- gewerbe	Handel; Instand- haltung und Reparatur von Kfz	Verkehr und Lagerei
			A-S	A	C	F	G
12 0 51 000	Brandenburg an der Havel	40	–	4	2	14	–
12 0 52 000	Cottbus	38	–	1	4	7	2
12 0 53 000	Frankfurt (Oder)	47	–	2	8	11	1
12 0 54 000	Potsdam	87	–	1	4	19	1
12 0 60 000	Barnim	92	–	3	17	12	3
12 0 61 000	Dahme-Spreewald	114	1	2	9	31	3
12 0 62 000	Elbe-Elster	50	–	–	4	15	2
12 0 63 000	Havelland	88	–	1	9	20	1
12 0 64 000	Märkisch-Oderland	110	3	1	18	16	6
12 0 65 000	Oberhavel	139	1	3	24	29	9
12 0 66 000	Oberspreewald Lausitz	49	–	2	6	14	3
12 0 67 000	Oder-Spree	95	1	1	13	23	–
12 0 68 000	Ostprignitz-Ruppin	53	1	2	3	13	3
12 0 69 000	Potsdam-Mittelmark	130	2	2	14	35	1
12 0 70 000	Prignitz	31	1	2	5	3	1
12 0 71 000	Spree-Neiße	72	2	–	18	16	1
12 0 72 000	Teltow-Fläming	134	4	2	18	18	7
12 0 73 000	Uckermark	58	3	2	4	14	–
12 0 00 000	Land Brandenburg	1 427	19	31	180	310	44

Davon							Amtlicher Gemeinde- schlüssel
Gastgewerbe	Information und Kommuni- kation	Erbringung von Finanz- und Versiche- rungsdienst- leistungen	Grundstücks- und Wohnungs- wesen	Erbringung von frei- beruflichen, wissenschaft- lichen und technischen Dienst- leistungen	Erbringung von sonstigen wirt- schaftlichen Dienst- leistungen	Übrige Wirtschafts- zweige	
I	J	K	L	M	N	B, D, E, O-S	
6	1	2	1	2	2	6	12 0 51 000
6	2	3	–	2	2	9	12 0 52 000
2	3	1	–	2	6	11	12 0 53 000
8	13	1	5	10	13	12	12 0 54 000
6	3	2	6	5	12	23	12 0 60 000
9	2	7	6	14	19	11	12 0 61 000
2	–	5	1	4	8	9	12 0 62 000
3	8	3	3	5	13	22	12 0 63 000
7	4	4	2	8	16	25	12 0 64 000
11	4	6	1	10	22	19	12 0 65 000
8	–	1	1	1	6	7	12 0 66 000
8	3	6	1	9	11	19	12 0 67 000
2	–	7	3	4	7	8	12 0 68 000
10	5	10	4	3	23	21	12 0 69 000
4	2	1	1	–	1	10	12 0 70 000
8	3	–	1	5	10	8	12 0 71 000
12	–	8	5	13	16	31	12 0 72 000
4	2	3	–	5	4	17	12 0 73 000
116	55	70	41	102	191	268	12 0 00 000

12 Gewerbeabmeldungen in Brandenburg im Juni 2013 nach Wirtschaftsabschnitten und Verwaltungsbezirken

Amtlicher Gemeinde- schlüssel	Kreisfreie Stadt Landkreis	Gewerbeab- meldungen insgesamt	Land- und Forstwirt- schaft	Verar- beitendes Gewerbe	Bau- gewerbe	Handel; Instand- haltung und Reparatur von Kfz	Verkehr und Lagerei
			A-S	A	C	F	G
12 0 51 000	Brandenburg an der Havel	36	–	1	3	9	1
12 0 52 000	Cottbus	32	–	1	1	5	–
12 0 53 000	Frankfurt (Oder)	31	–	–	10	6	1
12 0 54 000	Potsdam	105	–	3	15	22	2
12 0 60 000	Barnim	91	–	4	18	19	1
12 0 61 000	Dahme-Spreewald	111	3	3	12	24	6
12 0 62 000	Elbe-Elster	46	–	1	5	20	2
12 0 63 000	Havelland	70	–	–	12	14	–
12 0 64 000	Märkisch-Oderland	108	3	2	11	25	5
12 0 65 000	Oberhavel	102	–	3	21	19	4
12 0 66 000	Oberspreewald Lausitz	51	–	3	5	20	2
12 0 67 000	Oder-Spree	79	–	2	7	27	5
12 0 68 000	Ostprignitz-Ruppin	62	1	4	12	12	–
12 0 69 000	Potsdam-Mittelmark	118	2	5	22	28	6
12 0 70 000	Prignitz	38	1	4	5	5	–
12 0 71 000	Spree-Neiße	66	–	–	21	17	–
12 0 72 000	Teltow-Fläming	121	1	6	25	27	5
12 0 73 000	Uckermark	59	–	–	3	22	2
12 0 00 000	Land Brandenburg	1 326	11	42	208	321	42

Davon							Amtlicher Gemeinde- schlüssel
Gastgewerbe	Information und Kommuni- kation	Erbringung von Finanz- und Versiche- rungsdienst- leistungen	Grundstücks- und Wohnungs- wesen	Erbringung von frei- beruflichen, wissenschaft- lichen und technischen Dienst- leistungen	Erbringung von sonstigen wirt- schaftlichen Dienst- leistungen	Übrige Wirtschafts- zweige	
I	J	K	L	M	N	B, D, E, O-S	
1	2	3	–	1	13	2	12 0 51 000
2	1	3	2	2	9	6	12 0 52 000
3	1	–	–	1	5	4	12 0 53 000
9	11	4	4	12	12	11	12 0 54 000
7	2	7	3	5	10	15	12 0 60 000
14	5	4	3	3	20	14	12 0 61 000
4	–	2	1	3	3	5	12 0 62 000
7	1	2	1	7	15	11	12 0 63 000
13	3	6	3	7	16	14	12 0 64 000
11	4	7	2	6	11	14	12 0 65 000
4	2	1	1	3	1	9	12 0 66 000
3	3	4	1	5	10	12	12 0 67 000
3	3	7	1	3	7	9	12 0 68 000
9	5	7	1	9	13	11	12 0 69 000
5	2	4	–	2	5	5	12 0 70 000
5	–	9	–	5	3	6	12 0 71 000
6	4	8	3	5	18	13	12 0 72 000
10	–	7	–	3	7	5	12 0 73 000
116	49	85	26	82	178	166	12 0 00 000

Das Amt für Statistik Berlin-Brandenburg

Das Amt für Statistik Berlin-Brandenburg ist für beide Länder die zentrale Dienstleistungseinrichtung auf dem Gebiet der amtlichen Statistik. Das Amt erbringt Serviceleistungen im Bereich Information und Analyse für die breite Öffentlichkeit, für alle gesellschaftlichen Gruppen sowie für Kunden aus Verwaltung und Politik, Wirtschaft und Wissenschaft. Kerngeschäft des Amtes ist die Durchführung der gesetzlich angeordneten amtlichen Statistiken für Berlin und Brandenburg. Das Amt erhebt die Daten, bereitet sie auf, interpretiert und analysiert sie und veröffentlicht die Ergebnisse. Die Grundversorgung aller Nutzer mit statistischen Informationen erfolgt unentgeltlich, im Wesentlichen über das Internet und den Informationsservice. Daneben werden nachfrage- und zielgruppenorientierte Standardauswertungen zu Festpreisen angeboten. Kundenspezifische Aufbereitung / Beratung zu kostendeckenden Preisen ergänzt das Spektrum der Informationsbereitstellung.

Amtliche Statistik im Verbund

Die Statistiken werden bundesweit nach einheitlichen Konzepten, Methoden und Verfahren arbeitsteilig erstellt. Die statistischen Ämter der Länder sind dabei grundsätzlich für die Durchführung der Erhebungen, für die Aufbereitung und Veröffentlichung der Länderergebnisse zuständig. Durch diese Kooperation in einem „Statistikverbund“ entstehen für alle Länder vergleichbare und zu einem Bundesergebnis zusammenführbare Erhebungsergebnisse.

Produkte und Dienstleistungen

Informationsservice

info@statistik-bbb.de
mit statistischen Informationen für jedermann und Beratung sowie maßgeschneiderte Aufbereitungen von Daten über Berlin und Brandenburg. Auskunft, Beratung, Pressedienst sowie Fachbibliothek.

Standort Potsdam

Behlertstraße 3a, 14467 Potsdam
Tel. 0331 8173 - 1777
Fax 030 9028 - 4091
Mo – Do 9 – 15 Uhr, Fr 9 – 14 Uhr

Standort Berlin

Alt-Friedrichsfelde 60, 10315 Berlin
Bibliothek
Tel. 030 9021 - 3540
Mo – Do 9 – 15 Uhr, Fr 9 – 14 Uhr

Internet-Angebot

www.statistik-berlin-brandenburg.de
mit aktuellen Daten, Pressemitteilungen, Statistischen Berichten zum kostenlosen Herunterladen, regionalstatistischen Informationen, Wahlstatistiken und -analysen sowie einem Überblick über das gesamte Leistungsspektrum des Amtes.

Statistische Jahrbücher

mit einer Vielzahl von Tabellen aus nahezu allen Arbeitsgebieten der amtlichen Statistik.

Statistische Berichte

mit Ergebnissen der einzelnen Statistiken in Tabellen in tiefer sachlicher Gliederung und Grafiken zur Veranschaulichung von Entwicklungen und Strukturen.

Mit dieser Reihe werden die bisherigen Veröffentlichungen Statistischer Berichte aus dem Landesbetrieb für Datenverarbeitung und Statistik Land Brandenburg sowie dem Statistischen Landesamt Berlin fortgesetzt.

Datenangebot aus dem Sachgebiet

Informationen zu dieser Veröffentlichung

Referat 34
Tel. 0331 8173 - 1348/1351
Tel. 030 9021 - 3313/3823
Fax 030 9028 - 4029
unternehmen@statistik-bbb.de

Weitere Veröffentlichungen zum Thema

Statistische Berichte:

- Gewerbeanzeigen im Land Brandenburg, jährlich
D I 2 – j
- Gewerbeanzeigen im Land Berlin monatlich
D I 1 – m
jährlich
D I 2 – j

Statistisches Bundesamt:

- Unternehmen und Arbeitsstätten
Fachserie 2, Reihe 5