

Statistischer Bericht

D I 1 – m 06 / 13

┌ Gewerbeanzeigen
im **Land Berlin**
Juni 2013

Impressum

Statistischer Bericht
D I 1 – m 06 / 13

Erscheinungsfolge: monatlich
Erschienen im **September 2013**

Preis

pdf-Version: kostenlos
Excel-Version: kostenlos
Druck-Version: 7,- EUR

Herausgeber

Amt für Statistik Berlin-Brandenburg
Behlertstraße 3a
14467 Potsdam
info@statistik-bbb.de
www.statistik-berlin-brandenburg.de

Tel. 0331 8173 - 1777
Fax 030 9028 - 4091

Zeichenerklärung

0 weniger als die Hälfte von 1
in der letzten besetzten Stelle,
jedoch mehr als nichts
– nichts vorhanden
... Angabe fällt später an
() Aussagewert ist eingeschränkt
/ Zahlenwert nicht sicher genug
• Zahlenwert unbekannt oder
geheim zu halten
x Tabellenfach gesperrt
p vorläufige Zahl
r berichtigte Zahl
s geschätzte Zahl

Amt für Statistik Berlin-Brandenburg,
Potsdam, 2013



Dieses Werk ist unter einer Creative Commons Lizenz vom Typ Namensnennung 3.0 Deutschland zugänglich. Um eine Kopie dieser Lizenz einzusehen, konsultieren Sie <http://creativecommons.org/licenses/by/3.0/de/>

Inhaltsverzeichnis

	Seite	Seite
Vorbemerkungen	4	
Grafiken		
1 Gewerbeanmeldungen und Betriebsgründungen in Berlin seit Januar 2010.....	7	
2 Gewerbeabmeldungen und Betriebsaufgaben in Berlin seit Januar 2010.....	7	
3 Betriebsgründungen und -aufgaben in Berlin im Juni 2013 nach Wirtschaftsabschnitten.....	8	
4 Gewerbean- und Gewerbeabmeldungen in Berlin im Juni 2013 nach Bezirken.....	8	
Tabellen		
Übersicht: Gewerbeanzeigen in Berlin von 1997 bis Juni 2013.....	9	7 Vollständige Aufgaben sowie Gewerbetreibende in Berlin im Juni 2013 nach Wirtschaftsbereichen..... 19
1 Gewerbeanmeldungen in Berlin im Juni 2013 nach Wirtschaftsbereichen.....	10	8 Vollständige Aufgaben sowie Gewerbetreibende in Berlin im Juni 2013 nach der Rechtsform und bei Einzelunternehmen nach Geschlecht und Staatsangehörigkeit..... 21
2 Gewerbeanmeldungen in Berlin im Juni 2013 nach Art der Niederlassung, der Rechtsform und bei Einzelunternehmen nach Geschlecht und Staatsangehörigkeit.....	12	9 Gewerbeanmeldungen in Berlin im Juni 2013 nach Wirtschaftsabschnitten und Bezirken..... 22
3 Neugründungen sowie Gewerbetreibende in Berlin im Juni 2013 nach Wirtschaftsbereichen	13	10 Gewerbeabmeldungen in Berlin im Juni 2013 nach Wirtschaftsabschnitten und Bezirken..... 22
4 Neugründungen sowie Gewerbetreibende in Berlin im Juni 2013 nach der Rechtsform und bei Einzelunternehmen nach Geschlecht und Staatsangehörigkeit.....	15	
5 Gewerbeabmeldungen in Berlin im Juni 2013 nach Wirtschaftsbereichen.....	16	
6 Gewerbeabmeldungen in Berlin im Juni 2013 nach Art der Niederlassung, der Rechtsform und bei Einzelunternehmen nach Geschlecht und Staatsangehörigkeit.....	18	

Vorbemerkungen

Allgemeine Angaben zur Statistik

- **Bezeichnung der Statistik**

Gewerbeanzeigenstatistik, EVAS-Nr.: 523 11

- **Berichtszeitraum**

monatlich

- **Erhebungstermin**

laufend

- **Periodizität**

seit 1996 monatlich

- **regionale Gliederung**

Berlin und Bezirke in Standardveröffentlichungen

- **Grundgesamtheit**

Gewerbetreibende

- **Erhebungseinheiten**

Alle juristischen und alle natürlichen Personen, die nach § 14 Gewerbeordnung verpflichtet sind, Aufnahme, Änderung oder Aufgabe einer gewerblichen Tätigkeit der zuständigen Behörde anzuzeigen.

- **Rechtsgrundlagen**

Gewerbeordnung (GewO) vom 1. Januar 1987 (BGBl. I S. 425), in der geltenden Fassung.

Gesetz über die Statistik für Bundeszwecke (Bundesstatistikgesetz - BStatG) vom 22. Januar 1987 (BGBl. I S. 462, 565), in der geltenden Fassung.

- **Geheimhaltung und Datenschutz**

Die erhobenen Einzelangaben werden nach § 16 Bundesstatistikgesetz grundsätzlich geheim gehalten. Nur in ausdrücklich gesetzlichen Ausnahmefällen dürfen Einzelangaben übermittelt werden. Die Namen und Adressen der Befragten werden in keinem Fall an Dritte weitergegeben. Nach § 16 Abs. 6 Bundesstatistikgesetz ist es möglich, den Hochschulen oder sonstigen Einrichtungen mit der Aufgabe unabhängiger wissenschaftlicher Forschung für die Durchführung wissenschaftlicher Vorhaben Einzelangaben dann zur Verfügung zu stellen, wenn diese so anonymisiert sind, dass sie nur mit einem unverhältnismäßig großen Aufwand an Zeit, Kosten und Arbeitskraft dem Befragten oder Betroffenen zugeordnet werden können. Die Pflicht zur Geheimhaltung besteht auch für Personen, die Empfänger von Einzelangaben sind.

Zweck und Ziele der Statistik

- **Erhebungsinhalte**

Die Gewerbeanzeigenstatistik liefert Informationen über die Zahl der Gewerbean- und -abmeldungen nach Wirtschaftsbereichen, Rechtsformen, Zahl der tätigen Personen und Bundesländern. Außerdem werden Geschlecht und Staatsangehörigkeit der Gewerbetreibenden ermittelt. Die An- und Abmeldungen werden danach unterschieden, welche Gründe maßgeblich waren.

- **Zweck der Statistik**

Die Gewerbeanzeigenstatistik hat die Aufgabe, zum einen über das Meldegeschehen in seiner Gesamtheit zu informieren, aber auch Existenzgründungen und Stilllegungen von Unternehmen und Betrieben statistisch abzubilden.

- **Hauptnutzer der Statistik**

Alle Bezirksverwaltungen in Berlin; Senatsverwaltung für Wirtschaft, Arbeit und Frauen; Bundesministerium für Wirtschaft; Deutsche Bundesbank; Bankgesellschaft Berlin; Industrie- und Handelskammer; Handwerkskammer; Hotel- und Gaststättenverband Berlin; Deutscher Gewerkschaftsbund; Verband der Creditreform; Institut für Mittelstandsforschung; Institut für Wirtschaftsforschung Halle; Universität Mainz; Fachhochschule für Wirtschaft; Berliner Institut für vergleichende Sozialforschung; Schüler und Studenten; Medien.

- **Einbeziehung der Nutzer**

Die Tabellen entsprechen dem Aufbau der Bundesveröffentlichungen. Regionale Nutzerwünsche wurden berücksichtigt.

Erhebungsmethodik

- **Art der Datengewinnung**

Die Gewerbeanzeigenstatistik wird wie eine Sekundärstatistik auf der Basis der in der Verwaltung erstellten Gewerbemeldungen durchgeführt. Um Aufschluss über die Zahl und Art der in einem Bezirk ansässigen Gewerbebetriebe zu erhalten, sind Gewerbetreibende gesetzlich verpflichtet, meldepflichtige Vorgänge dem zuständigen Gewerbeamt anzuzeigen. Die Kopien dieser An- und Abmeldungen werden statistisch ausgewertet. Seit 2006 werden die Gewerbeummeldungen von der amtlichen Statistik nicht mehr ausgewertet.

- **Erhebungsinstrumente und Berichtsweg**

Die Meldungen der Gewerbeämter in Berlin gegenüber dem Amt für Statistik erfolgen auf elektronischem Wege.

- **Belastung der Auskunftspflichtigen**

Die Erstattung der Gewerbeanzeige dient primär den Bezirken zur Gewerbeüberwachung. Durch die Verwendung von Kopien dieser Anzeigen entsteht für die Auskunftspflichtigen durch die Statistik keinerlei zusätzliche Belastung. Gemäß Artikel 11 des Ersten Gesetzes zum Abbau bürokratischer Hemmnisse insbesondere in der mittelständischen Wirtschaft vom 22. August 2006 wurde ab September 2006 die Auswertung der Gewerbeummeldungen eingestellt.

- **Dokumentation des Fragebogens**

Die Gewerbeanzeige ist gleichzeitig das Erhebungsf formular. Diese Formulare sind Bestandteil der Gewerbeordnung. Die Anzeigenden sind verpflichtet, den Inhalt der Vordrucke zu beantworten. Bei der elektronischen Verarbeitung der Anzeigen bei den Bezirken kann vom vorgegebenen Format der Muster, jedoch nicht vom Inhalt, abgewichen werden.

Genauigkeit

- **Qualitative Gesamtbewertung der Genauigkeit**

Die Gewerbeanzeigenstatistik ist eine Totalerhebung, die sichere Informationen über die Aufnahme, Beendigung und Änderung gewerblicher Tätigkeiten und deren Anlässe liefert. Nicht der Gewerbeordnung unterliegen – und sind daher auch nicht in die Statistik einbezogen – die Freien Berufe, die Urproduktion wie Land- und Forstwirtschaft oder Bergbau sowie die Versicherungen.

• **Nichtstichprobenbedingte Fehler**

Die Beschreibung der wirtschaftlichen Tätigkeit erschwert die genaue Zuordnung nach der Klassifikation der Wirtschaftszweige. Angesichts von ca. 90 000 Anzeigen pro Jahr in Berlin sind Rückfragen daher nur in besonderen Fällen wirtschaftlich vertretbar.

Aktualität und Pünktlichkeit

Gegenwärtig werden die Quartals- und Jahresergebnisse der Gewerbeanzeigenstatistik spätestens 10 Wochen nach Ende des Berichtszeitraums in Form einer Pressemitteilung veröffentlicht. Ca. 12 Wochen nach Ende des Berichtszeitraums werden die monatlichen Statistischen Berichte erstellt, der Jahresbericht und die Internetpräsenz werden im ersten Halbjahr des folgenden Kalenderjahres veröffentlicht. Die Angaben sind endgültig, eine nachträgliche Korrektur erfolgt nicht.

Zeitliche und räumliche Vergleichbarkeit

Die Ergebnisse können mit dem entsprechenden Vorjahreszeitraum verglichen werden. Einschränkungen gibt es vor allem bei Änderung der Systematik wie z.B. der Klassifikation der Wirtschaftszweige. Der Bericht enthält Angaben, die alle Statistischen Landesämter für ihren Bereich unter gleicher Kennziffer veröffentlichen. Durch die Neuordnung der Klassifikation der Wirtschaftszweige (WZ2003) zur WZ2008 im Jahr 2008 ist die Vergleichbarkeit zu den Vorjahren eingeschränkt.

Bezüge zu anderen Erhebungen

keine

Weitere Informationsquellen

• **Publikationswege**

Der Inhalt dieses Berichtes kann auf Wunsch auch per E-Mail versandt werden.

• **Kontakt**

Fachbereich Gewerbeanzeigen am Standort Berlin:
Referat 34B
Telefon 030 9021 - 3313/3823
Telefax 030 9028 - 4029
E-Mail: unternehmen@statistik-bbb.de

Fachbereich Gewerbeanzeigen am Standort Potsdam:
Referat 34P
Telefon 0331 8173 - 1348/1351
Telefax 030 9028 - 4029
E-Mail: unternehmen@statistik-bbb.de

• **weiterführende Veröffentlichungen**

Ergebnisse für das gesamte Bundesgebiet werden in der Fachserie 2, Reihe 5 "Unternehmen und Arbeitsstätten" des Statistischen Bundesamtes veröffentlicht.

1. Heymann, T.: Gewerbeanzeigen – In Berlin und Brandenburg; Zeitschrift für amtliche Statistik Berlin Brandenburg, Heft 5+6 /2010, S. 46.
2. Heymann, T.: 15 Jahre nach der Wende in Berlin aus statistischer Sicht; "Berliner Statistik" - Monatsschrift 2005, Heft 10, S. 363.
3. Heymann, T.: Gewerbeanzeigen in den 12 Bezirken von Berlin von 1991 bis 2002 "Berliner Statistik" - Monatsschrift 2004, Heft 1 bis Heft 12.

4. Heymann, T.: Statistik der Gewerbeanzeigen durch Änderung der Gewerbeordnung aufgewertet; "Berliner Statistik" - Monatsschrift 2003, Heft 3, S. 108.

Merkmale, Indizes und Klassifikationen

• **Gewerbeanmeldungen**

Die Neugründung eines Betriebes; die Wiedereröffnung eines Betriebes nach Verlegung (Zuzug); die Gründung eines Betriebes nach dem Umwandlungsgesetz; die Änderung der Rechtsform; der Eintritt von Gesellschaftern und die Übernahme durch Erbfolge, Kauf oder Pacht eines Betriebes.

• **Gewerbeabmeldungen**

Die vollständige Aufgabe eines Betriebes; die Verlagerung eines Betriebes in ein anderes Bundesland (Fortzug); die Abmeldung eines Betriebes nach dem Umwandlungsgesetz; die Änderung der Rechtsform; der Austritt von Gesellschaftern und die Übergabe durch Erbfolge, Kauf oder Pacht eines Betriebes.

• **Gewerbeummeldungen**

Die Änderung oder Erweiterung der wirtschaftlichen Tätigkeit des Betriebes; die Verlegung eines Betriebes innerhalb Berlins oder sonstige Veränderungen (Namensänderung, Nebenerwerb).

• **Betrieb / Betriebsstätte**

Die Gewerbeordnung gestattet den gleichzeitigen Betrieb eines oder verschiedener Gewerbe in einer oder mehreren Betriebs- oder Verkaufsstätten. Betriebs- oder Verkaufsstätten können Hauptniederlassungen, Zweigniederlassungen oder unselbständige Zweigstellen sein.

• **Hauptniederlassung**

Mittelpunkt des Geschäftsverkehrs eines Betriebes, der sich bei Personengesellschaften und juristischen Personen am Sitz des Unternehmens befindet. Er kann aber auch in der Wohnung des Gewerbetreibenden liegen.

• **Zweigniederlassung**

Betrieb mit selbständiger Organisation, selbständigen Betriebsmitteln und gesonderter Buchführung, dessen Leiter Geschäfte selbständig abzuschließen und durchzuführen befugt ist.

• **Unselbständige Zweigstellen**

Feste örtliche Anlagen oder Einrichtungen, die der Ausübung eines stehenden Gewerbes dienen (z.B. ein Auslieferungslager), jedoch nicht die Bedingungen einer Zweigniederlassung erfüllen.

• **Betriebsgründung**

Gründung einer Haupt-, Zweigniederlassung oder unselbständigen Zweigstelle durch eine natürliche oder juristische Person, die entweder im Handels-, Vereins- oder Genossenschaftsregister eingetragen ist oder die Handwerkskammer besitzt oder mindestens einen Arbeitnehmer beschäftigt.

• **Sonstige Neugründung**

Gründung einer Hauptniederlassung durch einen Minderkaufmann (Kleingewerbe), der also in keinem Register eingetragen ist, der keine Handwerkskarte besitzt und

keine Arbeitnehmer beschäftigt. Gründung eines Gewerbes, das im Nebenerwerb betrieben wird oder Meldung der Gründung einer Niederlassung ohne Angabe von Beschäftigten.

• **Übernahme**

Umfasst den Kauf oder die Pacht eines Betriebes, den Eintritt der Erbfolge, der Rechtsformänderung sowie Gesellschaftereintritte.

• **Umwandlung**

Die Umwandlung nach dem Umwandlungsgesetz umfasst die Verschmelzung mehrerer Betriebe zu einem, die Aufspaltung eines Betriebes in mehrere Betriebe sowie die Aufspaltung oder Ausgliederung von Betriebsteilen mit dem Ziel der Neugründung.

• **Betriebsaufgabe**

Vollständige Aufgabe eines Betriebes der von einer juristischen oder natürlichen Person geführt wurde. Bei der natürlichen Person ist Voraussetzung, dass sie im Handelsregister eingetragen war oder zuletzt mindestens einen Arbeitnehmer beschäftigt hat.

• **Sonstige Stilllegung**

Vollständige Aufgabe einer Hauptniederlassung eines Kleingewerbetreibenden, der nicht im Handelsregister eingetragen war und keine Arbeitnehmer beschäftigte bzw. der ein Gewerbe im Nebenerwerb betrieb.

• **Übergabe**

Umfasst den Verkauf oder die Verpachtung eines Betriebes, den Antritt der Erbfolge, der Rechtsformänderungen sowie Gesellschafteraustritte.

• **Klassifikationen**

Statistisches Bundesamt: Klassifikation der Wirtschaftszweige mit Erläuterungen, Ausgabe 2008 (WZ2008) Wiesbaden
AGS - Amtlicher Gemeindegchlüssel
Katalog Rechtsformen
Katalog des Staatsangehörigkeits- und Gebietsschlüssels
Katalog der Registergerichtsschlüssel
Amt für Statistik: Regionales Bezugssystem
EVAS - Einheitliches Verzeichnis amtlicher Statistiken

• **Merkmale und Ausprägungen**

Art der Meldung:

- Anmeldung
- Abmeldung

Datum der Meldung für:

- Anmeldung
- Abmeldung

Berichtsmonat und -jahr

Gemeindegchlüssel:

- AGS - Amtlicher Gemeindegchlüssel

Registergericht:

- Schlüsselnummer
- Postleitzahl

Art des Registers:

- Handelsregister A
- Handelsregister B
- Genossenschaftsregister
- Vereinsregister
- Partnerschaftsregister

Grad der Selbständigkeit:

- Hauptniederlassung
- Zweigniederlassung
- Unselbständige Zweigstelle
- Automatenaufstellbetrieb
- Reisegewerbe

Art des Betriebes in:

- Industrie
- Handwerk
- Handel
- Sonstiges

Rechtsform:

- Katalog der Rechtsformen

Angaben zum Betrieb:

- Zahl der geschäftsführenden Gesellschafter
- Aktuelle bzw. frühere Betriebsstätte, ggf. Hauptniederlassung

Handwerkskarte:

- Nein / Ja

Anzahl tätigen Personen (Voll-, Teilzeit) bei der:

- Anmeldung
- Abmeldung

Wirtschaftliche Tätigkeit:

Klassifikation der Wirtschaftszweige,

- Ausgabe 2008 (WZ2008)

Angaben zur Person:

- Geschlecht

Staatsangehörigkeit

- Katalog des Staatsangehörigkeits- und des Gebietsschlüssels

Tätigkeit (vorerst / zuletzt) im Nebenerwerb:

- Ja / Nein

Grund der Anmeldung:

- Neugründung
- Wiedereröffnung nach Verlegung aus einem anderen Meldebezirk
- Gründung nach dem Umwandlungsgesetz
- Wechsel der Rechtsform
- Gesellschaftereintritt
- Erbfolge / Kauf / Pacht

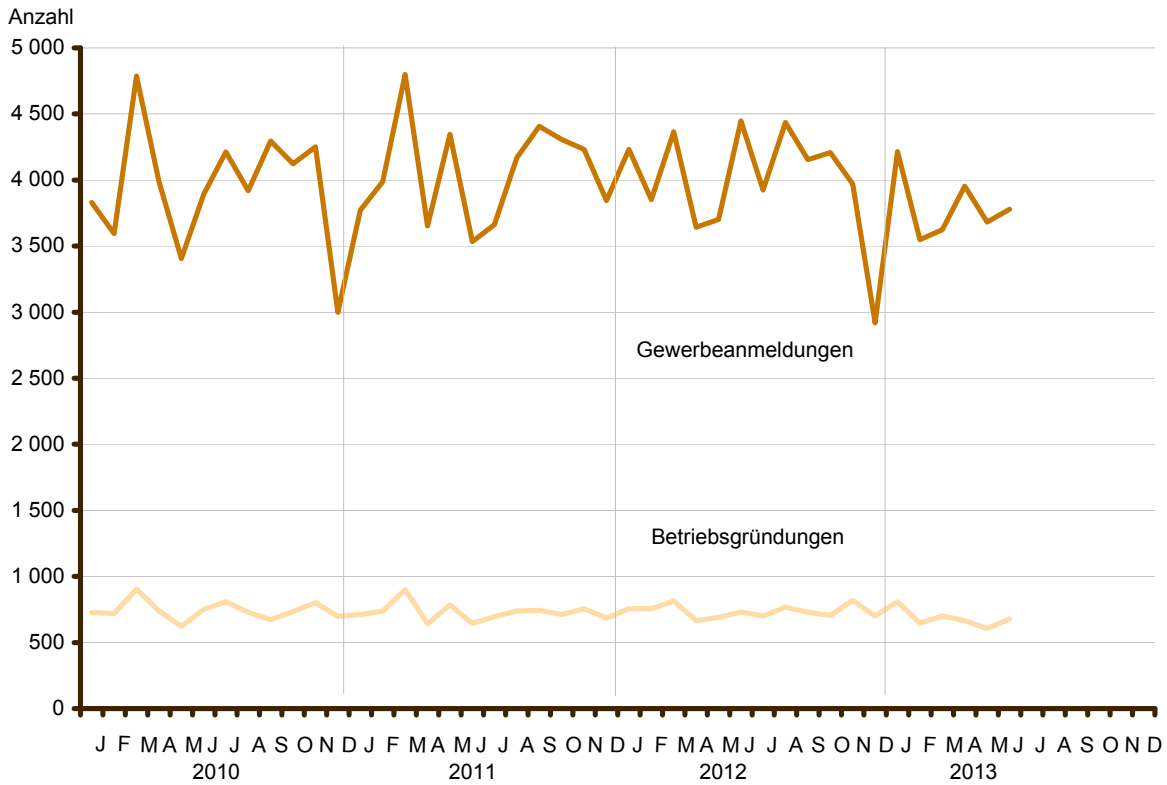
Grund der Abmeldung:

- Vollständige Aufgabe
- Verlegung in einen anderen Meldebezirk
- Aufgabe infolge des Umwandlungsgesetzes
- Wechsel der Rechtsform
- Gesellschafteraustritt
- Erbfolge / Verkauf / Verpachtung

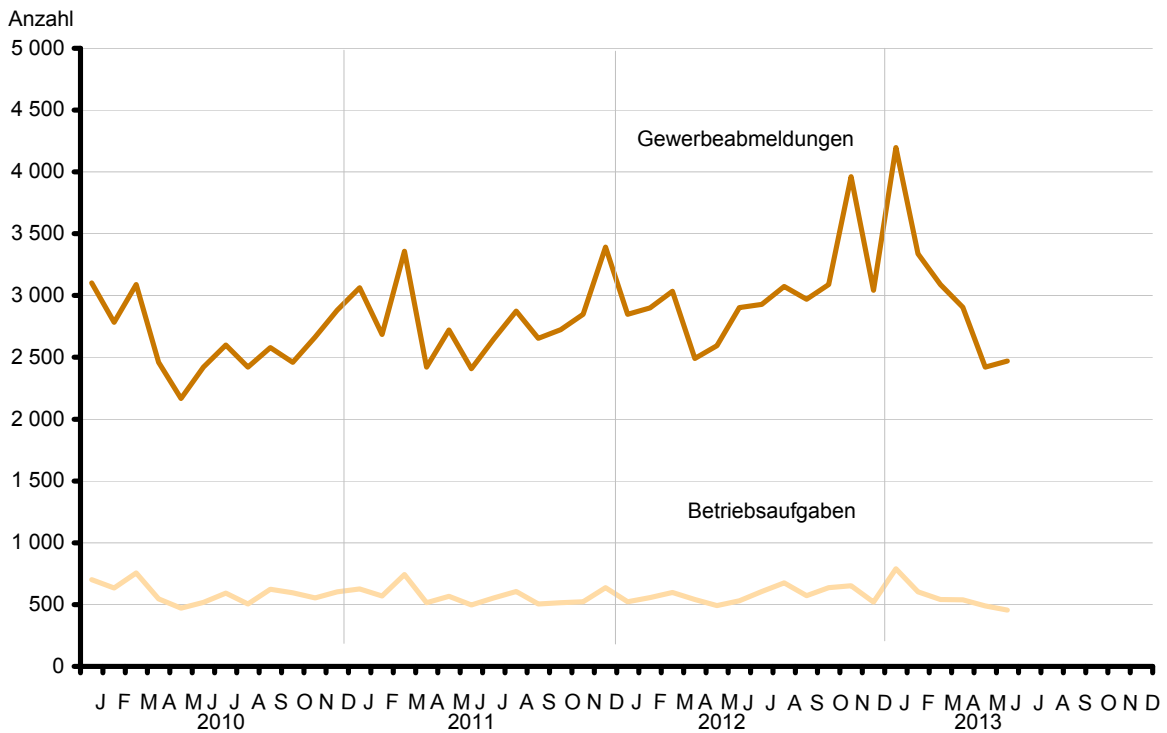
Ursache der Abmeldung:

- Keine Angabe
- Wirtschaftliche Schwierigkeiten
- Insolvenzverfahren
- Von Amts wegen
- Persönliche Gründe
- Betrieb wurde nie ausgeübt
- Verlegung in einen anderen Meldebezirk
- Übergabe wegen Verkauf / Verpachtung

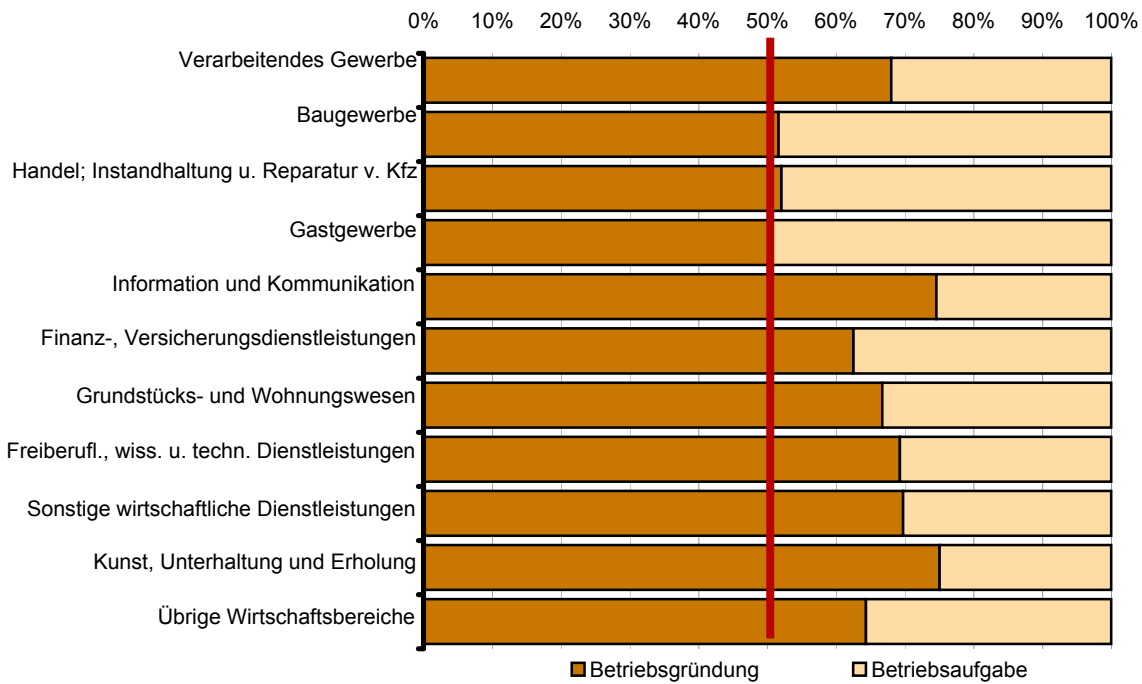
1 Gewerbebeanmeldungen und Betriebsgründungen in Berlin seit Januar 2010



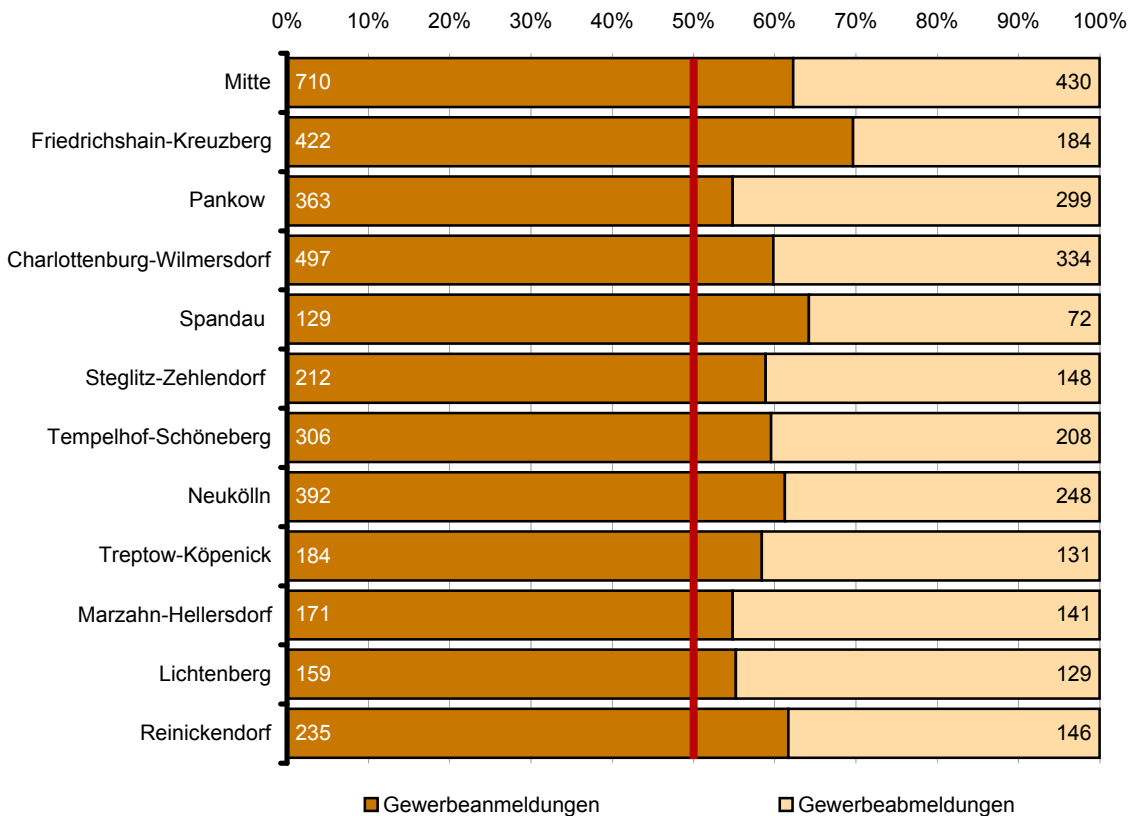
2 Gewerbeabmeldungen und Betriebsaufgaben in Berlin seit Januar 2010



3 Betriebsgründungen und -aufgaben in Berlin im Juni 2013 nach Wirtschaftsabschnitten



4 Gewerbean- und Gewerbeabmeldungen in Berlin im Juni 2013 nach Bezirken



Übersicht: Gewerbeanzeigen in Berlin von 1997 bis Juni 2013

Jahr Monat	Anmeldungen		Ummeldungen ²		Abmeldungen	
	insgesamt	darunter: Neu- errichtungen ¹	insgesamt	darunter: Veränderung der Betriebs- tätigkeit ³	insgesamt	darunter: Aufgabe ⁴
1997	41 360	33 392	12 923	4 711	36 913	26 651
1998	38 998	31 570	12 263	4 130	36 405	26 740
1999	35 346	30 288	11 070	3 650	33 780	27 186
2000	34 155	28 537	11 285	3 555	30 789	23 699
2001	31 414	26 208	9 737	2 927	26 893	21 060
2002	33 875	28 373	11 051	3 510	29 887	23 812
2003	37 374	32 008	10 436	2 577	29 654	24 423
2004	47 158	41 941	12 809	3 609	30 404	25 025
2005	44 015	39 289	15 615	4 187	32 833	28 126
2006	45 762	41 098	x	x	32 773	28 136
2007	44 290	39 423	x	x	32 782	28 244
2008	41 143	36 714	x	x	31 974	27 896
2009	44 951	40 089	x	x	33 848	29 521
2010	47 300	42 722	x	x	31 626	27 441
2011	48 716	44 460	x	x	33 797	29 913
2012	48 072	44 228	x	x	36 600	32 913
2012 Januar	4 448	4 084	x	x	3 613	3 227
Februar	3 852	3 536	x	x	2 901	2 564
März	4 366	4 000	x	x	3 034	2 721
April	3 644	3 363	x	x	2 490	2 208
Mai	3 701	3 413	x	x	2 595	2 289
Juni	4 448	4 080	x	x	2 903	2 588
Juli	3 925	3 597	x	x	2 928	2 618
August	4 435	4 111	x	x	3 073	2 795
September	4 154	3 851	x	x	2 971	2 704
Oktober	4 209	3 887	x	x	3 088	2 793
November	3 970	3 665	x	x	3 962	3 654
Dezember	2 920	2 641	x	x	3 042	2 752
2013 Januar	4 214	3 781	x	x	4 198	3 756
Februar	3 549	3 237	x	x	3 338	2 990
März	3 624	3 331	x	x	3 089	2 846
April	3 953	3 660	x	x	2 904	2 630
Mai	3 683	3 390	x	x	2 422	2 185
Juni	3 780	3 496	x	x	2 470	2 177
Juli						
August						
September						
Oktober						
November						
Dezember						

1 Betriebsgründungen und sonstige Neuerrichtungen, ohne Zuzüge

2 ab September 2006 ist die Auswertung der Ummeldungen eingestellt (siehe Vorbemerkungen S. 4)

3 Änderung und/oder Erweiterung

4 ohne Verlagerungen; einschließlich Aufgabe einer Zweigniederlassung oder unselbständigen Zweigstelle
(also einschl. "teilweise Aufgabe eines weiterhin bestehenden Betriebes")

1 Gewerbebeanmeldungen in Berlin im Juni 2013 nach Wirtschaftsbereichen

Wirtschaftsabschnitt	Wirtschaftsabteilung	Gewerbe- anmel- dungen ins- gesamt	Neuerrichtungen			Zuzug	Übernahme			
			ins- gesamt	Neu- gründung	Um- wand- lung		ins- gesamt	Rechts- form- wechsel	Gesell- schafter- eintritt	Erbfolge/ Kauf/ Pacht
			Anzahl							
A	Land- und Forstwirtschaft, Fischerei	6	6	6	–	–	–	–	–	–
B	Bergbau und Gewinnung von Steinen und Erden	–	–	–	–	–	–	–	–	–
C	Verarbeitendes Gewerbe	112	104	104	–	6	2	1	–	1
10	Herstellung von Nahrungs- und Futtermitteln	13	13	13	–	–	–	–	–	–
11	Getränkeherstellung	–	–	–	–	–	–	–	–	–
13	Herstellung von Textilien	14	13	13	–	1	–	–	–	–
14	Herstellung von Bekleidung	15	15	15	–	–	–	–	–	–
16	Herstellung von Holz-, Flecht-, Korb- und Korkwaren (ohne Möbel)	4	4	4	–	–	–	–	–	–
18	Herstellung von Druckerzeug- nissen; Vervielfältigung von bespielten Ton-, Bild- und Datenträgern	6	4	4	–	–	2	1	–	1
25	Herstellung von Metallerzeugnissen	5	5	5	–	–	–	–	–	–
26	Herstellung von Datenverarbeitungs- geräten, elektronischen und optischen Erzeugnissen	16	14	14	–	2	–	–	–	–
27	Herstellung von elektrischen Ausrüstungen	2	2	2	–	–	–	–	–	–
28	Maschinenbau	2	1	1	–	1	–	–	–	–
29	Herstellung von Kraftwagen und Kraftwagenteilen	–	–	–	–	–	–	–	–	–
31	Herstellung von Möbeln	2	2	2	–	–	–	–	–	–
D	Energieversorgung	4	4	4	–	–	–	–	–	–
E	Wasserversorgung; Abwasser- und Abfallentsorgung und Beseitigung von Umweltverschmutzungen	37	36	36	–	–	1	–	1	–
F	Baugewerbe	866	856	855	1	7	3	1	1	1
41	Hochbau	8	8	8	–	–	–	–	–	–
42	Tiefbau	8	8	8	–	–	–	–	–	–
43	Vorbereitende Baustellenarbeiten, Bauinstallation und sonstiges Ausbaugewerbe	850	840	839	1	7	3	1	1	1
G	Handel; Instandhaltung und Reparatur von Kraftfahrzeugen	577	524	509	15	12	41	4	3	34
45	Handel mit Kraftfahrzeugen; Instandhaltung und Reparatur von Kraftfahrzeugen	55	51	51	–	1	3	1	–	2
46	Großhandel (ohne Handel mit Kfz)	124	114	114	–	4	6	2	2	2
47	Einzelhandel (ohne Handel mit Kfz)	398	359	344	15	7	32	1	1	30
H	Verkehr und Lagerei	70	66	66	–	3	1	1	–	–
49	Landverkehr und Transport in Rohrfernleitungen	34	32	32	–	1	1	1	–	–
53	Post-, Kurier- und Expressdienste	23	21	21	–	2	–	–	–	–

1 Gewerbebeanmeldungen in Berlin im Juni 2013 nach Wirtschaftsbereichen

Wirtschaftsabschnitt	Wirtschaftsabteilung	Gewerbe- anmel- dungen ins- gesamt	Neuerrichtungen			Zuzug	Übernahme			
			ins- gesamt	Neu- gründung	Um- wand- lung		ins- gesamt	Rechts- form- wechsel	Gesell- schafter- eintritt	Erbfolge/ Kauf/ Pacht
Anzahl										
I	Gastgewerbe	308	205	205	–	2	101	4	2	95
55	Beherbergung	28	22	22	–	–	6	–	–	6
56	Gastronomie	280	183	183	–	2	95	4	2	89
J	Information und Kommunikation	148	132	131	1	13	3	–	1	2
58	Verlagswesen	31	26	26	–	5	–	–	–	–
61	Telekommunikation	7	5	5	–	–	2	–	–	2
62	Erbringung von Dienstleistungen der Informationstechnologie	59	54	54	–	4	1	–	1	–
63	Informationsdienstleistungen	18	17	16	1	1	–	–	–	–
K	Erbringung von Finanz- und Versicherungsdienstleistungen	63	49	49	–	12	2	–	–	2
66	Mit Finanz- und Versicherungs- dienstleistungen verbundene Tätigkeiten	56	43	43	–	11	2	–	–	2
L	Grundstücks- und Wohnungswesen	63	57	56	1	3	3	–	1	2
M	Erbringung von freiberuflichen, wissenschaftlichen und technischen Dienstleistungen	328	314	314	–	12	2	2	–	–
70	Verwaltung und Führung von Unternehmen und Betrieben, Unternehmensberatung	105	96	96	–	7	2	2	–	–
73	Werbung und Marktforschung	126	124	124	–	2	–	–	–	–
N	Erbringung von sonstigen wirtschaftlichen Dienstleistungen	517	504	503	1	11	2	–	–	2
77	Vermietung von beweglichen Sachen	20	18	18	–	1	1	–	–	1
78	Vermittlung und Überlassung von Arbeitskräften	18	17	17	–	1	–	–	–	–
79	Reisebüros, Reiseveranstalter und Erbringung sonstiger Reservierungsdienstleistungen	25	25	25	–	–	–	–	–	–
81	Gebäudebetreuung; Garten- und Landschaftsbau	251	247	247	–	3	1	–	–	1
P	Erziehung und Unterricht	37	31	31	–	6	–	–	–	–
Q	Gesundheits- und Sozialwesen	43	41	41	–	2	–	–	–	–
R	Kunst, Unterhaltung und Erholung	104	97	97	–	7	–	–	–	–
O+S	Öffentliche Verwaltung, Verteidigung; Sozialversicherung; Erbringung von sonstigen Dienstleistungen	497	470	470	–	18	9	2	1	6
A-S	Insgesamt	3 780	3 496	3 477	19	114	170	15	10	145

2 Gewerbeanmeldungen in Berlin im Juni 2013 nach Art der Niederlassung, der Rechtsform und bei Einzelunternehmen nach Geschlecht und Staatsangehörigkeit

Art der Niederlassung — Rechtsform — Geschlecht — Staatsangehörigkeit	Gewerbe- anmel- dungen ins- gesamt	Neuerrichtung			Zuzug	Übernahme			
		ins- gesamt	Neu- gründung	Um- wandlung		ins- gesamt	Rechts- form- wechsel	Gesell- schafter- eintritt	Erbfolge/ Kauf/ Pacht
Anzahl									
Insgesamt	3 780	3 496	3 477	19	114	170	15	10	145
nach der Art der Niederlassung									
Hauptniederlassung	3 535	3 269	3 265	4	112	154	12	9	133
Zweigniederlassung	23	21	21	–	1	1	–	–	1
Unselbständige Zweigstelle	222	206	191	15	1	15	3	1	11
nach der Rechtsform des Unternehmens									
Einzelunternehmen	3 096	2 882	2 881	1	83	131	2	–	129
Offene Handelsgesellschaft	3	1	1	–	–	2	1	1	–
Kommanditgesellschaft	4	2	2	–	–	2	1	1	–
Gesellschaft mit beschränkter Haftung & Co. KG	35	33	33	–	1	1	1	–	–
Gesellschaft des bürgerlichen Rechts	129	113	113	–	5	11	–	8	3
Aktiengesellschaft	9	9	9	–	–	–	–	–	–
Gesellschaft mit beschränkter Haftung (GmbH)	481	435	417	18	23	23	10	–	13
GmbH ohne UG (haftungsbeschränkt)	392	350	332	18	21	21	9	–	12
Unternehmergesellschaft (UG haftungsbeschränkt)	89	85	85	–	2	2	1	–	1
Private Company Limited by Shares	11	10	10	–	1	–	–	–	–
Genossenschaft	1	1	1	–	–	–	–	–	–
Eingetragener Verein	2	2	2	–	–	–	–	–	–
Sonstige Rechtsformen	9	8	8	–	1	–	–	–	–
Einzelunternehmer/-innen nach Geschlecht									
weiblich	939	885	884	1	22	32	–	–	32
männlich	2 157	1 997	1 997	–	61	99	2	–	97
Einzelunternehmer/-innen nach ausgewählter Staatsangehörigkeit									
deutsch	1 586	1 446	1 445	1	69	71	1	–	70
bulgarisch	221	212	212	–	4	5	–	–	5
griechisch	8	8	8	–	–	–	–	–	–
italienisch	30	28	28	–	–	2	–	–	2
polnisch	555	548	548	–	5	2	–	–	2
rumänisch	215	214	214	–	1	–	–	–	–
türkisch	129	98	98	–	1	30	–	–	30
ungarisch	13	13	13	–	–	–	–	–	–

3 Neugründungen sowie Gewerbetreibende in Berlin im Juni 2013 nach Wirtschaftsbereichen

Wirtschaftsabschnitt Wirtschaftsabteilung	Neugründungen						Gewerbetreibende ¹	
	ins- gesamt	Betriebsgründung			sonstige Neugründung		ins- gesamt	darunter weiblich
		ins- gesamt	Haupt- nieder- lassung	Zweignieder- lassung/un- selbständige Zweigstelle	ins- gesamt	darunter Neben- erwerb		
Anzahl								
A Land- und Forstwirtschaft, Fischerei	6	–	–	–	6	4	7	3
B Bergbau und Gewinnung von Steinen und Erden	–	–	–	–	–	–	–	–
C Verarbeitendes Gewerbe	104	34	23	11	70	42	115	43
10 Herstellung von Nahrungs- und Futtermitteln	13	5	4	1	8	4	14	5
11 Getränkeherstellung	–	–	–	–	–	–	–	–
13 Herstellung von Textilien	13	3	3	–	10	8	13	8
14 Herstellung von Bekleidung	15	4	2	2	11	6	16	8
16 Herstellung von Holz-, Flecht-, Korb- und Korkwaren (ohne Möbel)	4	1	1	–	3	2	4	2
18 Herstellung von Druckerzeug- nissen; Vervielfältigung von bespielten Ton-, Bild- und Datenträgern	4	2	1	1	2	2	7	1
25 Herstellung von Metallerzeugnissen	5	1	–	1	4	2	5	–
26 Herstellung von Datenverarbeitungs- geräten, elektronischen und optischen Erzeugnissen	14	2	2	–	12	8	16	4
27 Herstellung von elektrischen Ausrüstungen	2	1	–	1	1	–	1	1
28 Maschinenbau	1	–	–	–	1	–	1	–
29 Herstellung von Kraftwagen und Kraftwagenteilen	–	–	–	–	–	–	–	–
31 Herstellung von Möbeln	2	–	–	–	2	–	2	–
D Energieversorgung	4	–	–	–	4	2	4	1
E Wasserversorgung; Abwasser- und Abfallentsorgung und Beseitigung von Umweltverschmutzungen	36	7	5	2	29	5	37	3
F Baugewerbe	855	64	58	6	791	42	871	27
41 Hochbau	8	5	5	–	3	–	9	1
42 Tiefbau	8	2	2	–	6	1	9	–
43 Vorbereitende Baustellenarbeiten, Bauinstallation und sonstiges Ausbaugewerbe	839	57	51	6	782	41	853	26
G Handel; Instandhaltung und Reparatur von Kraftfahrzeugen	509	155	84	71	354	161	578	180
45 Handel mit Kraftfahrzeugen; Instandhaltung und Reparatur von Kraftfahrzeugen	51	6	3	3	45	15	56	4
46 Großhandel (ohne Handel mit Kfz)	114	32	25	7	82	39	131	34
47 Einzelhandel (ohne Handel mit Kfz)	344	117	56	61	227	107	391	142
H Verkehr und Lagerei	66	11	9	2	55	18	66	9
49 Landverkehr und Transport in Rohrfernleitungen	32	4	4	–	28	5	32	2
53 Post-, Kurier- und Expressdienste	21	2	2	–	19	12	21	–

3 Neugründungen sowie Gewerbetreibende in Berlin im Juni 2013 nach Wirtschaftsbereichen

Wirtschaftsabschnitt Wirtschaftsabteilung		Neugründungen						Gewerbetreibende ¹	
		ins- gesamt	Betriebsgründung			sonstige Neugründung		ins- gesamt	darunter weiblich
			ins- gesamt	Haupt- nieder- lassung	Zweignieder- lassung/un- selbständige Zweigstelle	ins- gesamt	darunter Neben- erwerb		
Anzahl									
I	Gastgewerbe	205	71	50	21	134	41	226	61
55	Beherbergung	22	7	6	1	15	8	25	10
56	Gastronomie	183	64	44	20	119	33	201	51
J	Information und Kommunikation	131	41	35	6	90	47	158	26
58	Verlagswesen	26	9	8	1	17	7	27	3
61	Telekommunikation	5	1	1	–	4	2	8	1
62	Erbringung von Dienstleistungen der Informationstechnologie	54	15	13	2	39	24	65	9
63	Informationsdienstleistungen	16	6	6	–	10	3	18	4
K	Erbringung von Finanz- und Versicherungsdienstleistungen	49	20	13	7	29	5	55	11
66	Mit Finanz- und Versicherungs- dienstleistungen verbundene Tätigkeiten	43	14	9	5	29	5	45	10
L	Grundstücks- und Wohnungswesen	56	28	23	5	28	12	65	18
M	Erbringung von freiberuflichen, wissenschaftlichen und technischen Dienstleistungen	314	72	50	22	242	159	340	136
70	Verwaltung und Führung von Unternehmen und Betrieben, Unternehmensberatung	96	44	33	11	52	29	113	25
73	Werbung und Marktforschung	124	11	7	4	113	85	127	66
N	Erbringung von sonstigen wirtschaftlichen Dienstleistungen	503	69	48	21	434	194	536	214
77	Vermietung von beweglichen Sachen	18	7	4	3	11	9	23	5
78	Vermittlung und Überlassung von Arbeitskräften	17	9	5	4	8	4	21	2
79	Reisebüros, Reiseveranstalter und Erbringung sonstiger Reservierungsdienstleistungen	25	4	3	1	21	13	26	9
81	Gebäudebetreuung; Garten- und Landschaftsbau	247	25	17	8	222	46	262	114
P	Erziehung und Unterricht	31	9	6	3	22	9	34	18
Q	Gesundheits- und Sozialwesen	41	12	8	4	29	16	44	24
R	Kunst, Unterhaltung und Erholung	97	15	7	8	82	42	104	32
O+S	Öffentliche Verwaltung, Verteidigung; Sozialversicherung; Erbringung von sonstigen Dienstleistungen	470	71	48	23	399	211	489	234
A-S	Insgesamt	3 477	679	467	212	2 798	1 010	3 729	1 040

¹ anzeigepflichtige Personen, die eine Neugründung vorgenommen haben

4 Neugründungen sowie Gewerbetreibende in Berlin im Juni 2013 nach der Rechtsform und bei Einzelunternehmen nach Geschlecht und Staatsangehörigkeit

Rechtsform — Geschlecht — Staatsangehörigkeit	Neugründungen						Gewerbetreibende ¹	
	ins- gesamt	Betriebsgründung			sonstige Neugründung		ins- gesamt	darunter weiblich
		ins- gesamt	Haupt- nieder- lassung	Zweignieder- lassung/un- selbständige Zweigstelle	ins- gesamt	darunter Neben- erwerb		
Insgesamt	3 477	679	467	212	2 798	1 010	3 729	1 040
	nach der Rechtsform des Unternehmens							
Einzelunternehmen	2 881	153	104	49	2 728	940	2 881	884
Offene Handelsgesellschaft	1	–	–	–	1	1	1	–
Kommanditgesellschaft	2	2	1	1	–	–	2	–
Gesellschaft mit beschränkter Haftung & Co. KG	33	32	19	13	1	1	58	9
Gesellschaft des bürgerlichen Rechts	113	67	63	4	46	46	233	60
Aktiengesellschaft	9	9	2	7	–	–	–	–
Gesellschaft mit beschränkter Haftung (GmbH)	417	396	273	123	21	21	536	83
GmbH ohne UG (haftungsbeschränkt)	332	319	201	118	13	13	442	64
Unternehmergeellschaft (UG haftungsbeschränkt)	85	77	72	5	8	8	94	19
Private Company Limited by Shares	10	10	1	9	–	–	11	2
Genossenschaft	1	1	1	–	–	–	2	–
Eingetragener Verein	2	2	2	–	–	–	2	1
Sonstige Rechtsformen	8	7	1	6	1	1	3	1
	Einzelunternehmer/-innen nach Geschlecht							
weiblich	884	45	31	14	839	448	x	x
männlich	1 997	108	73	35	1 889	492	x	x
	Einzelunternehmer/-innen nach ausgewählter Staatsangehörigkeit							
deutsch	1 445	104	62	42	1 341	780	1 445	565
bulgarisch	212	4	3	1	208	8	212	59
griechisch	8	2	2	–	6	3	8	2
italienisch	28	1	1	–	27	11	28	13
polnisch	548	7	5	2	541	26	548	67
rumänisch	214	5	4	1	209	6	214	45
türkisch	98	12	12	–	86	24	98	22
ungarisch	13	–	–	–	13	4	13	5

¹ anzeigepflichtige Personen, die eine Neugründung vorgenommen haben

5 Gewerbeabmeldungen in Berlin im Juni 2013 nach Wirtschaftsbereichen

Wirtschaftsabschnitt	Wirtschaftsabteilung	Gewerbeabmeldungen insgesamt	Aufgabe			Fortzug	Übergabe			
			insgesamt	vollständige Aufgabe	Umwandlung		insgesamt	Rechtsformwechsel	Gesellschafteraustritt	Erbfolge/Verkauf/Verpachtung
			Anzahl							
A	Land- und Forstwirtschaft, Fischerei	6	6	6	–	–	–	–	–	–
B	Bergbau und Gewinnung von Steinen und Erden	–	–	–	–	–	–	–	–	–
C	Verarbeitendes Gewerbe	81	69	68	1	4	8	2	3	3
10	Herstellung von Nahrungs- und Futtermitteln	12	11	11	–	–	1	–	1	–
11	Getränkeherstellung	–	–	–	–	–	–	–	–	–
13	Herstellung von Textilien	12	10	10	–	1	1	–	–	1
14	Herstellung von Bekleidung	8	6	6	–	1	1	–	–	1
16	Herstellung von Holz-, Flecht-, Korb- und Korkwaren (ohne Möbel)	2	2	2	–	–	–	–	–	–
18	Herstellung von Druckerzeugnissen; Vervielfältigung von bespielten Ton-, Bild- und Datenträgern	2	2	2	–	–	–	–	–	–
25	Herstellung von Metallerzeugnissen	2	2	2	–	–	–	–	–	–
26	Herstellung von Datenverarbeitungsgeräten, elektronischen und optischen Erzeugnissen	11	9	9	–	1	1	1	–	–
27	Herstellung von elektrischen Ausrüstungen	–	–	–	–	–	–	–	–	–
28	Maschinenbau	3	3	3	–	–	–	–	–	–
29	Herstellung von Kraftwagen und Kraftwagenteilen	–	–	–	–	–	–	–	–	–
31	Herstellung von Möbeln	5	5	4	1	–	–	–	–	–
D	Energieversorgung	1	1	1	–	–	–	–	–	–
E	Wasserversorgung; Abwasser- und Abfallentsorgung und Beseitigung von Umweltverschmutzungen	28	27	27	–	1	–	–	–	–
F	Baugewerbe	446	416	414	2	23	7	1	6	–
41	Hochbau	8	8	7	1	–	–	–	–	–
42	Tiefbau	6	6	6	–	–	–	–	–	–
43	Vorbereitende Baustellenarbeiten, Bauinstallation und sonstiges Ausbaugewerbe	432	402	401	1	23	7	1	6	–
G	Handel; Instandhaltung und Reparatur von Kraftfahrzeugen	549	493	490	3	18	38	3	15	20
45	Handel mit Kraftfahrzeugen; Instandhaltung und Reparatur von Kraftfahrzeugen	55	48	47	1	4	3	1	1	1
46	Großhandel (ohne Handel mit Kfz)	136	128	128	–	2	6	1	4	1
47	Einzelhandel (ohne Handel mit Kfz)	358	317	315	2	12	29	1	10	18
H	Verkehr und Lagerei	81	75	75	–	3	3	1	1	1
49	Landverkehr und Transport in Rohrfernleitungen	53	49	49	–	2	2	1	1	–
53	Post-, Kurier- und Expressdienste	23	22	22	–	1	–	–	–	–

5 Gewerbeabmeldungen in Berlin im Juni 2013 nach Wirtschaftsbereichen

Wirtschaftsabschnitt	Wirtschaftsabteilung	Gewerbeabmeldungen insgesamt	Aufgabe			Fortzug	Übergabe			
			insgesamt	vollständige Aufgabe	Umwandlung		insgesamt	Rechtsformwechsel	Gesellschafteraustritt	Erbfolge/Verkauf/Verpachtung
			Anzahl							
I	Gastgewerbe	250	186	186	–	1	63	9	14	40
55	Beherbergung	22	18	18	–	–	4	–	1	3
56	Gastronomie	228	168	168	–	1	59	9	13	37
J	Information und Kommunikation	83	61	61	–	10	12	1	11	–
58	Verlagswesen	8	5	5	–	1	2	–	2	–
61	Telekommunikation	5	4	4	–	1	–	–	–	–
62	Erbringung von Dienstleistungen der Informationstechnologie	42	31	31	–	4	7	1	6	–
63	Informationsdienstleistungen	13	10	10	–	2	1	–	1	–
K	Erbringung von Finanz- und Versicherungsdienstleistungen	70	63	63	–	6	1	1	–	–
66	Mit Finanz- und Versicherungsdienstleistungen verbundene Tätigkeiten	65	58	58	–	6	1	1	–	–
L	Grundstücks- und Wohnungswesen	42	36	36	–	5	1	–	1	–
M	Erbringung von freiberuflichen, wissenschaftlichen und technischen Dienstleistungen	205	185	182	3	14	6	–	6	–
70	Verwaltung und Führung von Unternehmen und Betrieben, Unternehmensberatung	43	40	40	–	2	1	–	1	–
73	Werbung und Marktforschung	99	90	88	2	6	3	–	3	–
N	Erbringung von sonstigen wirtschaftlichen Dienstleistungen	270	238	235	3	18	14	4	7	3
77	Vermietung von beweglichen Sachen	10	10	10	–	–	–	–	–	–
78	Vermittlung und Überlassung von Arbeitskräften	12	11	10	1	1	–	–	–	–
79	Reisebüros, Reiseveranstalter und Erbringung sonstiger Reservierungsdienstleistungen	19	15	15	–	1	3	1	1	1
81	Gebäudebetreuung; Garten- und Landschaftsbau	144	132	132	–	6	6	3	1	2
P	Erziehung und Unterricht	22	19	19	–	1	2	1	1	–
Q	Gesundheits- und Sozialwesen	37	35	35	–	2	–	–	–	–
R	Kunst, Unterhaltung und Erholung	50	40	40	–	7	3	–	2	1
O+S	Öffentliche Verwaltung, Verteidigung; Sozialversicherung; Erbringung von sonstigen Dienstleistungen	249	227	227	–	10	12	1	9	2
A-S	Insgesamt	2 470	2 177	2 165	12	123	170	24	76	70

6 Gewerbeabmeldungen in Berlin im Juni 2013 nach Art der Niederlassung, der Rechtsform und bei Einzelunternehmen nach Geschlecht und Staatsangehörigkeit

Art der Niederlassung — Rechtsform — Geschlecht — Staatsangehörigkeit	Gewerbeabmeldungen insgesamt	Aufgabe			Fortzug	Übergabe			
		insgesamt	vollständige Aufgabe	Umwandlung		insgesamt	Rechtsformwechsel	Gesellschafteraustritt	Erbfolge/Verkauf/Verpachtung
Anzahl									
Insgesamt	2 470	2 177	2 165	12	123	170	24	76	70
nach der Art der Niederlassung									
Hauptniederlassung	2 310	2 036	2 031	5	119	155	21	75	59
Zweigniederlassung	32	27	26	1	1	4	–	–	4
Unselbständige Zweigstelle	128	114	108	6	3	11	3	1	7
nach der Rechtsform des Unternehmens									
Einzelunternehmen	1 977	1 813	1 813	–	91	73	14	–	59
Offene Handelsgesellschaft	6	4	4	–	–	2	–	2	–
Kommanditgesellschaft	4	3	3	–	–	1	1	–	–
Gesellschaft mit beschränkter Haftung & Co. KG	33	26	22	4	2	5	3	1	1
Gesellschaft des bürgerlichen Rechts	156	78	78	–	2	76	2	73	1
Aktiengesellschaft	20	17	17	–	2	1	1	–	–
Gesellschaft mit beschränkter Haftung (GmbH)	253	217	209	8	26	10	2	–	8
GmbH ohne UG (haftungsbeschränkt)	227	193	186	7	25	9	2	–	7
Unternehmersgesellschaft (UG haftungsbeschränkt)	26	24	23	1	1	1	–	–	1
Private Company Limited by Shares	4	4	4	–	–	–	–	–	–
Genossenschaft	4	4	4	–	–	–	–	–	–
Eingetragener Verein	1	1	1	–	–	–	–	–	–
Sonstige Rechtsformen	12	10	10	–	–	2	1	–	1
Einzelunternehmer/-innen nach Geschlecht									
weiblich	608	555	555	–	28	25	4	–	21
männlich	1 369	1 258	1 258	–	63	48	10	–	38
Einzelunternehmer/-innen nach ausgewählter Staatsangehörigkeit									
deutsch	1 225	1 109	1 109	–	72	44	10	–	34
bulgarisch	89	84	84	–	5	–	–	–	–
griechisch	8	8	8	–	–	–	–	–	–
italienisch	15	13	13	–	–	2	–	–	2
polnisch	230	222	222	–	8	–	–	–	–
rumänisch	57	53	53	–	2	2	2	–	–
türkisch	118	103	103	–	–	15	–	–	15
ungarisch	2	2	2	–	–	–	–	–	–

**7 Vollständige Aufgaben sowie Gewerbetreibende in Berlin im Juni 2013
nach Wirtschaftsbereichen**

Wirtschaftsabschnitt Wirtschaftsabteilung		Vollständige Aufgabe						Gewerbetreibende ¹	
		ins- gesamt	Betriebsaufgabe			sonstige Stilllegung		ins- gesamt	darunter weiblich
			ins- gesamt	Haupt- nieder- lassung	Zweignieder- lassung/un- selbständige Zweigstelle	ins- gesamt	darunter Neben- erwerb		
Anzahl									
A	Land- und Forstwirtschaft, Fischerei	6	–	–	–	6	2	6	1
B	Bergbau und Gewinnung von Steinen und Erden	–	–	–	–	–	–	–	–
C	Verarbeitendes Gewerbe	68	16	13	3	52	13	74	23
10	Herstellung von Nahrungs- und Futtermitteln	11	3	3	–	8	1	12	4
11	Getränkeherstellung	–	–	–	–	–	–	–	–
13	Herstellung von Textilien	10	–	–	–	10	4	10	9
14	Herstellung von Bekleidung	6	–	–	–	6	4	6	5
16	Herstellung von Holz-, Flecht-, Korb- und Korkwaren (ohne Möbel)	2	–	–	–	2	–	2	–
18	Herstellung von Druckerzeug- nissen; Vervielfältigung von bespielten Ton-, Bild- und Datenträgern	2	–	–	–	2	–	2	2
25	Herstellung von Metallerzeugnissen	2	–	–	–	2	–	2	–
26	Herstellung von Datenverarbeitungs- geräten, elektronischen und optischen Erzeugnissen	9	4	3	1	5	2	15	1
27	Herstellung von elektrischen Ausrüstungen	–	–	–	–	–	–	–	–
28	Maschinenbau	3	1	1	–	2	–	3	–
29	Herstellung von Kraftwagen und Kraftwagenteilen	–	–	–	–	–	–	–	–
31	Herstellung von Möbeln	4	1	1	–	3	1	4	–
D	Energieversorgung	1	–	–	–	1	–	1	–
E	Wasserversorgung; Abwasser- und Abfallentsorgung und Beseitigung von Umweltverschmutzungen	27	3	1	2	24	2	27	4
F	Baugewerbe	414	60	53	7	354	13	418	16
41	Hochbau	7	4	3	1	3	–	7	2
42	Tiefbau	6	2	2	–	4	–	6	–
43	Vorbereitende Baustellenarbeiten, Bauinstallation und sonstiges Ausbaugewerbe	401	54	48	6	347	13	405	14
G	Handel; Instandhaltung und Reparatur von Kraftfahrzeugen	490	143	71	72	347	86	532	150
45	Handel mit Kraftfahrzeugen; Instandhaltung und Reparatur von Kraftfahrzeugen	47	12	7	5	35	8	49	1
46	Großhandel (ohne Handel mit Kfz)	128	34	24	10	94	28	131	36
47	Einzelhandel (ohne Handel mit Kfz)	315	97	40	57	218	50	352	113
H	Verkehr und Lagerei	75	15	15	–	60	10	77	12
49	Landverkehr und Transport in Rohrfernleitungen	49	12	12	–	37	5	51	8
53	Post-, Kurier- und Expressdienste	22	1	1	–	21	4	22	4

**7 Vollständige Aufgaben sowie Gewerbetreibende in Berlin im Juni 2013
nach Wirtschaftsbereichen**

Wirtschaftsabschnitt	Wirtschaftsabteilung	Vollständige Aufgabe					Gewerbetreibende ¹		
		ins- gesamt	Betriebsaufgabe			sonstige Stilllegung		ins- gesamt	darunter weiblich
			ins- gesamt	Haupt- nieder- lassung	Zweignieder- lassung/un- selbständige Zweigstelle	ins- gesamt	darunter Neben- erwerb		
Anzahl									
I	Gastgewerbe	186	70	54	16	116	12	203	60
55	Beherbergung	18	4	2	2	14	1	22	8
56	Gastronomie	168	66	52	14	102	11	181	52
J	Information und Kommunikation	61	14	9	5	47	19	61	11
58	Verlagswesen	5	1	1	–	4	1	6	3
61	Telekommunikation	4	–	–	–	4	–	4	1
62	Erbringung von Dienstleistungen der Informationstechnologie	31	8	6	2	23	12	31	2
63	Informationsdienstleistungen	10	3	1	2	7	3	10	3
K	Erbringung von Finanz- und Versicherungsdienstleistungen	63	12	9	3	51	10	78	21
66	Mit Finanz- und Versicherungs- dienstleistungen verbundene Tätigkeiten	58	7	7	–	51	10	61	21
L	Grundstücks- und Wohnungswesen	36	14	13	1	22	3	38	13
M	Erbringung von freiberuflichen, wissenschaftlichen und technischen Dienstleistungen	182	32	28	4	150	65	191	63
70	Verwaltung und Führung von Unternehmen und Betrieben, Unternehmensberatung	40	13	11	2	27	10	45	10
73	Werbung und Marktforschung	88	6	5	1	82	36	90	34
N	Erbringung von sonstigen wirtschaftlichen Dienstleistungen	235	30	19	11	205	44	237	99
77	Vermietung von beweglichen Sachen	10	4	2	2	6	1	12	3
78	Vermittlung und Überlassung von Arbeitskräften	10	3	1	2	7	2	10	1
79	Reisebüros, Reiseveranstalter und Erbringung sonstiger Reservierungsdienstleistungen	15	4	3	1	11	4	16	5
81	Gebäudebetreuung; Garten- und Landschaftsbau	132	12	8	4	120	11	128	58
P	Erziehung und Unterricht	19	5	3	2	14	4	20	6
Q	Gesundheits- und Sozialwesen	35	7	5	2	28	8	39	25
R	Kunst, Unterhaltung und Erholung	40	5	3	2	35	13	40	18
O+S	Öffentliche Verwaltung, Verteidigung; Sozialversicherung; Erbringung von sonstigen Dienstleistungen	227	31	27	4	196	64	231	126
A-S	Insgesamt	2 165	457	323	134	1 708	368	2 273	648

¹ anzeigepflichtige Personen, die eine vollständige Aufgabe vorgenommen haben

8 Vollständige Aufgaben sowie Gewerbetreibende in Berlin im Juni 2013 nach der Rechtsform und bei Einzelunternehmen nach Geschlecht und Staatsangehörigkeit

Rechtsform — Geschlecht — Staatsangehörigkeit	Vollständige Aufgabe						Gewerbetreibende ¹	
	ins- gesamt	Betriebsaufgabe			sonstige Stilllegung		ins- gesamt	darunter weiblich
		ins- gesamt	Haupt- nieder- lassung	Zweignieder- lassung/un- selbständige Zweigstelle	ins- gesamt	darunter Neben- erwerb		
Insgesamt	2 165	457	323	134	1 708	368	2 273	648
	nach der Rechtsform des Unternehmens							
Einzelunternehmen	1 813	133	109	24	1 680	340	1 813	555
Offene Handelsgesellschaft	4	3	2	1	1	1	7	3
Kommanditgesellschaft	3	3	2	1	–	–	4	–
Gesellschaft mit beschränkter Haftung & Co. KG	22	21	12	9	1	1	35	2
Gesellschaft des bürgerlichen Rechts	78	53	50	3	25	25	114	33
Aktiengesellschaft	17	17	4	13	–	–	–	–
Gesellschaft mit beschränkter Haftung (GmbH)	209	208	142	66	1	1	266	49
GmbH ohne UG (haftungsbeschränkt)	186	186	122	64	–	–	236	46
Unternehmergeinschaft (UG haftungsbeschränkt)	23	22	20	2	1	1	30	3
Private Company Limited by Shares	4	4	–	4	–	–	4	2
Genossenschaft	4	4	2	2	–	–	17	–
Eingetragener Verein	1	1	–	1	–	–	2	–
Sonstige Rechtsformen	10	10	–	10	–	–	11	4
	Einzelunternehmer/-innen nach Geschlecht							
weiblich	555	32	26	6	523	160	x	x
männlich	1 258	101	83	18	1 157	180	x	x
	Einzelunternehmer/-innen nach ausgewählter Staatsangehörigkeit							
deutsch	1 109	86	64	22	1 023	289	1 109	375
bulgarisch	84	1	1	–	83	4	84	30
griechisch	8	1	1	–	7	2	8	3
italienisch	13	2	2	–	11	2	13	2
polnisch	222	1	1	–	221	3	222	37
rumänisch	53	–	–	–	53	1	53	12
türkisch	103	25	25	–	78	11	103	17
ungarisch	2	–	–	–	2	–	2	1

¹ anzeigepflichtige Personen, die eine vollständige Aufgabe vorgenommen haben

9 Gewerbeanmeldungen in Berlin im Juni 2013 nach Wirtschaftsabschnitten und Bezirken

Lfd. Nr.	Bezirk	Gewerbeanmeldungen insgesamt	Verarbeitendes Gewerbe	Baugewerbe	Handel; Instandhaltung und Reparatur von Kfz	Verkehr und Lagerei
			A-S	C	F	G
1	Mitte	710	15	259	91	11
2	Friedrichshain-Kreuzberg	422	18	51	59	10
3	Pankow	363	9	23	66	8
4	Charlottenburg-Wilmersdorf	497	10	121	77	7
5	Spandau	129	4	27	29	1
6	Steglitz-Zehlendorf	212	1	12	43	2
7	Tempelhof-Schöneberg	306	14	51	52	8
8	Neukölln	392	20	108	49	10
9	Treptow-Köpenick	184	8	39	23	6
10	Marzahn-Hellersdorf	171	2	71	22	2
11	Lichtenberg	159	5	25	26	2
12	Reinickendorf	235	6	79	40	3
13	Berlin	3 780	112	866	577	70

10 Gewerbeabmeldungen in Berlin im Juni 2013 nach Wirtschaftsabschnitten und Bezirken

Lfd. Nr.	Bezirk	Gewerbeabmeldungen insgesamt	Verarbeitendes Gewerbe	Baugewerbe	Handel; Instandhaltung und Reparatur von Kfz	Verkehr und Lagerei
			A-S	C	F	G
1	Mitte	430	19	115	74	10
2	Friedrichshain-Kreuzberg	184	6	19	43	7
3	Pankow	299	14	18	80	5
4	Charlottenburg-Wilmersdorf	334	7	88	71	10
5	Spandau	72	2	12	23	3
6	Steglitz-Zehlendorf	148	2	7	44	2
7	Tempelhof-Schöneberg	208	6	31	39	11
8	Neukölln	248	12	54	59	8
9	Treptow-Köpenick	131	3	23	22	4
10	Marzahn-Hellersdorf	141	4	29	30	7
11	Lichtenberg	129	5	19	33	5
12	Reinickendorf	146	1	31	31	9
13	Berlin	2 470	81	446	549	81

Davon								Lfd. Nr.
Gastgewerbe	Information und Kommunikation	Erbringung von Finanz- und Versicherungsdienstleistungen	Grundstücks- und Wohnungswesen	Erbringung von freiberuflichen, wissenschaftlichen und technischen Dienstleistungen	Erbringung von sonstigen wirtschaftlichen Dienstleistungen	Übrige Wirtschaftszweige		
I	J	K	L	M	N	A, B, D, E, O-S		
61	25	7	8	50	83	100	1	
41	27	8	6	41	66	95	2	
39	12	11	13	79	25	78	3	
35	14	8	18	48	58	101	4	
8	4	1	–	10	25	20	5	
13	7	5	6	7	13	103	6	
22	17	3	1	22	58	58	7	
44	12	7	1	12	62	67	8	
17	2	3	2	18	36	30	9	
8	8	1	–	13	23	21	10	
6	11	6	4	17	28	29	11	
14	9	3	4	11	40	26	12	
308	148	63	63	328	517	728	13	

Davon								Lfd. Nr.
Gastgewerbe	Information und Kommunikation	Erbringung von Finanz- und Versicherungsdienstleistungen	Grundstücks- und Wohnungswesen	Erbringung von freiberuflichen, wissenschaftlichen und technischen Dienstleistungen	Erbringung von sonstigen wirtschaftlichen Dienstleistungen	Übrige Wirtschaftszweige		
I	J	K	L	M	N	A, B, D, E, O-S		
50	19	6	6	30	46	55	1	
31	10	4	1	18	20	25	2	
34	13	11	8	53	21	42	3	
25	7	8	9	25	24	60	4	
9	–	1	1	2	9	10	5	
15	3	11	4	8	8	44	6	
19	6	7	2	16	26	45	7	
30	4	4	3	10	32	32	8	
13	3	2	1	11	26	23	9	
7	6	4	2	9	20	23	10	
6	7	5	3	10	17	19	11	
11	5	7	2	13	21	15	12	
250	83	70	42	205	270	393	13	

Das Amt für Statistik Berlin-Brandenburg

Das Amt für Statistik Berlin-Brandenburg ist für beide Länder die zentrale Dienstleistungseinrichtung auf dem Gebiet der amtlichen Statistik. Das Amt erbringt Serviceleistungen im Bereich Information und Analyse für die breite Öffentlichkeit, für alle gesellschaftlichen Gruppen sowie für Kunden aus Verwaltung und Politik, Wirtschaft und Wissenschaft. Kerngeschäft des Amtes ist die Durchführung der gesetzlich angeordneten amtlichen Statistiken für Berlin und Brandenburg. Das Amt erhebt die Daten, bereitet sie auf, interpretiert und analysiert sie und veröffentlicht die Ergebnisse. Die Grundversorgung aller Nutzer mit statistischen Informationen erfolgt unentgeltlich, im Wesentlichen über das Internet und den Informationsservice. Daneben werden nachfrage- und zielgruppenorientierte Standardauswertungen zu Festpreisen angeboten. Kundenspezifische Aufbereitung / Beratung zu kostendeckenden Preisen ergänzt das Spektrum der Informationsbereitstellung.

Amtliche Statistik im Verbund

Die Statistiken werden bundesweit nach einheitlichen Konzepten, Methoden und Verfahren arbeitsteilig erstellt. Die statistischen Ämter der Länder sind dabei grundsätzlich für die Durchführung der Erhebungen, für die Aufbereitung und Veröffentlichung der Länderergebnisse zuständig. Durch diese Kooperation in einem „Statistikverbund“ entstehen für alle Länder vergleichbare und zu einem Bundesergebnis zusammenführbare Erhebungsergebnisse.

Produkte und Dienstleistungen

Informationsservice

info@statistik-bbb.de
mit statistischen Informationen für jedermann und Beratung sowie maßgeschneiderte Aufbereitungen von Daten über Berlin und Brandenburg. Auskunft, Beratung, Pressedienst sowie Fachbibliothek.

Standort Potsdam

Behlerstraße 3a, 14467 Potsdam
Tel. 0331 8173 - 1777
Fax 030 9028 - 4091
Mo – Do 9 – 15 Uhr, Fr 9 – 14 Uhr

Standort Berlin

Alt-Friedrichsfelde 60, 10315 Berlin
Bibliothek
Tel. 030 9021 - 3540
Mo – Do 9 – 15 Uhr, Fr 9 – 14 Uhr

Internet-Angebot

www.statistik-berlin-brandenburg.de
mit aktuellen Daten, Pressemitteilungen, Statistischen Berichten zum kostenlosen Herunterladen, regionalstatistischen Informationen, Wahlstatistiken und -analysen sowie einem Überblick über das gesamte Leistungsspektrum des Amtes.

Statistische Jahrbücher

mit einer Vielzahl von Tabellen aus nahezu allen Arbeitsgebieten der amtlichen Statistik.

Statistische Berichte

mit Ergebnissen der einzelnen Statistiken in Tabellen in tiefer sachlicher Gliederung und Grafiken zur Veranschaulichung von Entwicklungen und Strukturen. Mit dieser Reihe werden die bisherigen Veröffentlichungen Statistischer Berichte aus dem Landesbetrieb für Datenverarbeitung und Statistik Land Brandenburg sowie dem Statistischen Landesamt Berlin fortgesetzt.

Datenangebot aus dem Sachgebiet

Informationen zu dieser Veröffentlichung

Referat 34
Tel. 0331 8173 - 1348/1351
Tel. 030 9021 - 3313/3823
Fax 030 9028 - 4029
unternehmen@statistik-bbb.de

Weitere Veröffentlichungen zum Thema

Statistische Berichte:

- Gewerbeanzeigen im Land Berlin, jährlich
D I 2 – j
- Gewerbeanzeigen im Land Brandenburg, monatlich
D I 1 – m
jährlich
D I 2 – j

Statistische Bundesamt

- Unternehmen und Arbeitsstätten
Fachserie 2, Reihe 5