

# Statistischer Bericht

D I 1 – m 05 / 13

┌ Gewerbeanzeigen  
im **Land Brandenburg**  
**Mai 2013**

## Impressum

**Statistischer Bericht**  
D I 1 – m 05 / 13

Erscheinungsfolge: monatlich  
Erschienen im **August 2013**

### Preis

pdf-Version: kostenlos  
Excel-Version: kostenlos  
Druck-Version: 7,- EUR

## Herausgeber

**Amt für Statistik** Berlin-Brandenburg  
Behlertstraße 3a  
14467 Potsdam  
info@statistik-bbb.de  
www.statistik-berlin-brandenburg.de

Tel. 0331 8173-1777  
Fax 030 9028-4091

© **Amt für Statistik** Berlin-Brandenburg,  
Potsdam, 2013  
*Auszugsweise Vervielfältigung und  
Verbreitung mit Quellenangabe gestattet.*

## Zeichenerklärung

0 weniger als die Hälfte von 1  
in der letzten besetzten Stelle,  
jedoch mehr als nichts  
– nichts vorhanden  
... Angabe fällt später an  
( ) Aussagewert ist eingeschränkt  
/ Zahlenwert nicht sicher genug  
• Zahlenwert unbekannt oder  
geheim zu halten  
x Tabellenfach gesperrt  
p vorläufige Zahl  
r berichtigte Zahl  
s geschätzte Zahl

**Inhaltsverzeichnis**

	Seite		Seite
<b>Vorbemerkungen</b>	<b>4</b>		
<b>Grafiken</b>			
1 Gewerbeanmeldungen und Betriebsgründungen in Brandenburg seit Januar 2010.....	7		
2 Gewerbeabmeldungen und Betriebsaufgaben in Brandenburg seit Januar 2010.....	7		
3 Betriebsgründungen und -aufgaben in Brandenburg im Mai 2013 nach Wirtschaftsabschnitten.....	8		
4 Gewerbean- und Gewerbeabmeldungen in Brandenburg im Mai 2013 nach Verwaltungsbezirken.....	8		
<b>Tabellen</b>			
Übersicht: Gewerbeanzeigen in Brandenburg von 1997 bis Mai 2013.....	9	7 Vollständige Aufgaben sowie Gewerbetreibende in Brandenburg im Mai 2013 nach Wirtschaftsbereichen.....	19
1 Gewerbeanmeldungen in Brandenburg im Mai 2013 nach Wirtschaftsbereichen.....	10	8 Vollständige Aufgaben sowie Gewerbetreibende in Brandenburg im Mai 2013 nach der Rechtsform und bei Einzelunternehmen nach Geschlecht und Staatsangehörigkeit.....	21
2 Gewerbeanmeldungen in Brandenburg im Mai 2013 nach Art der Niederlassung, der Rechtsform und bei Einzelunternehmen nach Geschlecht und Staatsangehörigkeit.....	12	9 Gewerbeanmeldungen in Brandenburg im Mai 2013 nach ausgewählten Merkmalen und Verwaltungsbezirken.....	22
3 Neugründungen sowie Gewerbetreibende in Brandenburg im Mai 2013 nach Wirtschaftsbereichen .....	13	10 Gewerbeabmeldungen in Brandenburg im Mai 2013 nach ausgewählten Merkmalen und Verwaltungsbezirken.....	23
4 Neugründungen sowie Gewerbetreibende in Brandenburg im Mai 2013 nach der Rechtsform und bei Einzelunternehmen nach Geschlecht und Staatsangehörigkeit.....	15	11 Gewerbeanmeldungen in Brandenburg im Mai 2013 nach Wirtschaftsabschnitten und Verwaltungsbezirken .....	24
5 Gewerbeabmeldungen in Brandenburg im Mai 2013 nach Wirtschaftsbereichen.....	16	12 Gewerbeabmeldungen in Brandenburg im Mai 2013 nach Wirtschaftsabschnitten und Verwaltungsbezirken .....	26
6 Gewerbeabmeldungen in Brandenburg im Mai 2013 nach Art der Niederlassung, der Rechtsform und bei Einzelunternehmen nach Geschlecht und Staatsangehörigkeit.....	18		

## Vorbemerkungen

### • **Bezeichnung der Statistik**

Gewerbeanzeigenstatistik, EVAS-Nr.: 523 11

### • **Berichtszeitraum**

monatlich

### • **Erhebungstermin**

laufend

### • **Periodizität**

seit 1996 monatlich

### • **regionale Gliederung**

Brandenburg Land, Kreise und kreisfreie Städte in den Standardveröffentlichungen

### • **Grundgesamtheit**

Gewerbetreibende

### • **Erhebungseinheiten**

Alle juristischen und alle natürlichen Personen, die nach § 14 Gewerbeordnung verpflichtet sind, Aufnahme, Änderung oder Aufgabe einer gewerblichen Tätigkeit der zuständigen Behörde anzuzeigen.

### • **Rechtsgrundlagen**

Gewerbeordnung (GewO) vom 1. Januar 1987 (BGBl. I S. 425), in der geltenden Fassung.  
Gesetz über die Statistik für Bundeszwecke (Bundesstatistikgesetz - BStatG) vom 22. Januar 1987 (BGBl. I S. 462, 565), in der geltenden Fassung.

### • **Geheimhaltung und Datenschutz**

Die erhobenen Einzelangaben werden nach § 16 Bundesstatistikgesetz grundsätzlich geheim gehalten. Nur in ausdrücklich gesetzlichen Ausnahmefällen dürfen Einzelangaben übermittelt werden. Die Namen und Adressen der Befragten werden in keinem Fall an Dritte weitergegeben. Nach § 16 Abs. 6 Bundesstatistikgesetz ist es möglich, den Hochschulen oder sonstigen Einrichtungen mit der Aufgabe unabhängiger wissenschaftlicher Forschung für die Durchführung wissenschaftlicher Vorhaben Einzelangaben dann zur Verfügung zu stellen, wenn diese so anonymisiert sind, dass sie nur mit einem unverhältnismäßig großen Aufwand an Zeit, Kosten und Arbeitskraft dem Befragten oder Betroffenen zugeordnet werden können. Die Pflicht zur Geheimhaltung besteht auch für Personen, die Empfänger von Einzelangaben sind.

### **Zweck und Ziele der Statistik**

#### • **Erhebungsinhalte**

Die Gewerbeanzeigenstatistik liefert Informationen über die Zahl der Gewerbean- und -abmeldungen nach Wirtschaftsbereichen, Rechtsformen, Zahl der tätigen Personen und Bundesländern. Außerdem werden Geschlecht und Staatsangehörigkeit der Gewerbetreibenden ermittelt. Die An- und Abmeldungen werden danach unterschieden, welche Gründe maßgeblich waren.

### • **Zweck der Statistik**

Die Gewerbeanzeigenstatistik hat die Aufgabe, zum einen über das Meldegeschehen in seiner Gesamtheit zu informieren, aber auch Existenzgründungen und Stilllegungen von Unternehmen und Betrieben statistisch abzubilden.

### • **Hauptnutzer der Statistik**

Alle Gemeinde- und Kreisverwaltungen in Brandenburg; Ministerium für Wirtschaft des Landes Brandenburg; Senatsverwaltung für Wirtschaft, Arbeit und Frauen; Bundesministerium für Wirtschaft; Deutsche Bundesbank; Bankgesellschaft Berlin; Industrie- und Handelskammer; Handwerkskammer; Hotel- und Gaststättenverband Brandenburg; Deutscher Gewerkschaftsbund; Verband der Creditreform; Institut für Mittelstandsforschung; Institut für Wirtschaftsforschung Halle; Universität Mainz; Fachhochschule für Wirtschaft; Berliner Institut für vergleichende Sozialforschung; Schüler und Studenten; Medien.

### • **Einbeziehung der Nutzer**

Die Tabellen entsprechen dem Aufbau der Bundesveröffentlichungen. Regionale Nutzerwünsche wurden berücksichtigt.

### **Erhebungsmethodik**

#### • **Art der Datengewinnung**

Die Gewerbeanzeigenstatistik wird wie eine Sekundärstatistik auf der Basis der in der Verwaltung erstellten Gewerbemeldungen durchgeführt. Um Aufschluss über die Zahl und Art der in einer Gemeinde ansässigen Gewerbebetriebe zu erhalten, sind Gewerbetreibende gesetzlich verpflichtet, meldepflichtige Vorgänge dem zuständigen Gewerbeamt anzuzeigen. Die Kopien dieser An- und Abmeldungen werden statistisch ausgewertet. Seit 2006 werden die Gewerbeummeldungen von der amtlichen Statistik nicht mehr ausgewertet.

#### • **Erhebungsinstrumente und Berichtsweg**

Der Versand der Meldungen der Gewerbeämter im Land Brandenburg an das Amt für Statistik erfolgt auf elektronischem oder auf dem postalischen Weg.

#### • **Belastung der Auskunftspflichtigen**

Die Erstattung der Gewerbeanzeige dient primär den Gemeinden zur Gewerbeüberwachung. Durch die Verwendung von Kopien dieser Anzeigen entsteht für die Auskunftspflichtigen durch die Statistik keinerlei zusätzliche Belastung. Gemäß Artikel 11 des Ersten Gesetzes zum Abbau bürokratischer Hemmnisse insbesondere in der mittelständischen Wirtschaft vom 22. August 2006 wurde ab September 2006 die Auswertung der Gewerbeummeldungen eingestellt.

#### • **Dokumentation des Fragebogens**

Die Gewerbeanzeige ist gleichzeitig das Erhebungsfeld. Diese Formulare sind Bestandteil der Gewerbeordnung. Die Anzeigenden sind verpflichtet, den Inhalt der Vordrucke zu beantworten. Bei der elektronischen Verarbeitung der Anzeigen bei den Gemeinden kann vom vorgegebenen Format der Muster, jedoch nicht vom Inhalt, abgewichen werden.

## Genauigkeit

### • Qualitative Gesamtbewertung der Genauigkeit

Die Gewerbeanzeigenstatistik ist eine Totalerhebung, die sichere Informationen über die Aufnahme, Beendigung und Änderung gewerblicher Tätigkeiten und deren Anlässe liefert. Nicht der Gewerbeordnung unterliegen – und sind daher auch nicht in die Statistik einbezogen – die Freien Berufe, die Urproduktion wie Land- und Forstwirtschaft oder Bergbau sowie die Versicherungen. Die Anzeigen sind, insbesondere wenn sie als Formular bereitgestellt wurden, oft nicht vollständig oder ungenau ausgefüllt.

### Nichtstichprobenbedingte Fehler

Die Beschreibung der wirtschaftlichen Tätigkeit erschwert die genaue Zuordnung nach der Klassifikation der Wirtschaftszweige. Angesichts von ca. 50 000 Anzeigen pro Jahr in Brandenburg sind Rückfragen daher nur in besonderen Fällen wirtschaftlich vertretbar.

### Aktualität und Pünktlichkeit

Gegenwärtig werden die Quartals- und Jahresergebnisse der Gewerbeanzeigenstatistik spätestens 10 Wochen nach Ende des Berichtszeitraums in Form einer Pressemitteilung veröffentlicht. Ca. 12 Wochen nach Ende des Berichtszeitraums werden die monatlichen Statistischen Berichte erstellt, der Jahresbericht und die Internetpräsenz werden im ersten Halbjahr des folgenden Kalenderjahres veröffentlicht. Die Angaben sind endgültig, eine nachträgliche Korrektur erfolgt nicht.

### Zeitliche und räumliche Vergleichbarkeit

Die Ergebnisse können mit dem entsprechenden Vorjahreszeitraum verglichen werden. Einschränkungen gibt es vor allem bei Änderung der Systematik wie z.B. der Klassifikation der Wirtschaftszweige. Der Bericht enthält Angaben, die alle Statistischen Landesämter für ihren Bereich unter gleicher Kennziffer veröffentlichen. Durch die Neuordnung der Klassifikation der Wirtschaftszweige (WZ2003) zur WZ2008 im Jahr 2008 ist die Vergleichbarkeit zu den Vorjahren eingeschränkt.

### Bezüge zu anderen Erhebungen

keine

### Weitere Informationsquellen

#### • Publikationswege

Der Inhalt dieses Berichtes kann auf Wunsch auch per E-Mail versandt werden.

#### • Kontakt

Fachbereich Gewerbeanzeigen am Standort Potsdam:  
Referat 34P  
Telefon 0331 8173 - 1348/1351  
Telefax 030 9028 - 4029  
E-Mail: [unternehmen@statistik-bbb.de](mailto:unternehmen@statistik-bbb.de)

Fachbereich Gewerbeanzeigen am Standort Berlin:  
Referat 34B  
Telefon 030 9021 - 3313/3823  
Telefax 030 9028 - 4029  
E-Mail: [unternehmen@statistik-bbb.de](mailto:unternehmen@statistik-bbb.de)

### • weiterführende Veröffentlichungen

Ergebnisse für das gesamte Bundesgebiet werden in der Fachserie 2, Reihe 5 "Unternehmen und Arbeitsstätten" des Statistischen Bundesamtes veröffentlicht.

1. Heymann, T.: Gewerbeanzeigen – In Berlin und Brandenburg; Zeitschrift für amtliche Statistik Berlin Brandenburg, Heft 5+6 /2010, S. 46.

## Merkmale, Indizes und Klassifikationen

### • Gewerbeanmeldungen

Die Neugründung eines Betriebes; die Wiedereröffnung eines Betriebes nach Verlegung (Zuzug); die Gründung eines Betriebes nach dem Umwandlungsgesetz; die Änderung der Rechtsform; der Eintritt von Gesellschaftern und die Übernahme durch Erbfolge, Kauf oder Pacht eines Betriebes.

### • Gewerbeabmeldungen

Die vollständige Aufgabe eines Betriebes; die Verlagerung eines Betriebes in ein anderes Bundesland (Fortzug); die Abmeldung eines Betriebes nach dem Umwandlungsgesetz; die Änderung der Rechtsform; der Austritt von Gesellschaftern und die Übergabe durch Erbfolge, Kauf oder Pacht eines Betriebes.

### • Gewerbeummeldungen

Die Änderung oder Erweiterung der wirtschaftlichen Tätigkeit des Betriebes; die Verlegung eines Betriebes innerhalb Brandenburgs oder sonstige Veränderungen (Namensänderung, Nebenerwerb).

### • Betrieb / Betriebsstätte

Die Gewerbeordnung gestattet den gleichzeitigen Betrieb eines oder verschiedener Gewerbe in einer oder mehreren Betriebs- oder Verkaufsstätten. Betriebs- oder Verkaufsstätten können Hauptniederlassungen, Zweigniederlassungen oder unselbständige Zweigstellen sein.

### • Hauptniederlassung

Mittelpunkt des Geschäftsverkehrs eines Betriebes, der sich bei Personengesellschaften und juristischen Personen am Sitz des Unternehmens befindet. Er kann aber auch in der Wohnung des Gewerbetreibenden liegen.

### • Zweigniederlassung

Betrieb mit selbständiger Organisation, selbständigen Betriebsmitteln und gesonderter Buchführung, dessen Leiter Geschäfte selbständig abzuschließen und durchzuführen befugt ist.

### • Unselbständige Zweigstellen

Feste örtliche Anlagen oder Einrichtungen, die der Ausübung eines stehenden Gewerbes dienen (z.B. ein Auslieferungslager), jedoch nicht die Bedingungen einer Zweigniederlassung erfüllen.

### • Betriebsgründung

Gründung einer Haupt-, Zweigniederlassung oder unselbständigen Zweigstelle durch eine natürliche oder juristische Person, die entweder im Handels-, Vereins- oder Genossenschaftsregister eingetragen ist oder die Handwerkseigenschaft besitzt oder mindestens einen Arbeitnehmer beschäftigt.

### • **Sonstige Neugründung**

Gründung einer Hauptniederlassung durch einen Minderkaufmann (Kleingewerbe), der also in keinem Register eingetragen ist, der keine Handwerkskarte besitzt und keine Arbeitnehmer beschäftigt. Gründung eines Gewerbes, das im Nebenerwerb betrieben wird oder Meldung der Gründung einer Niederlassung ohne Angabe von Beschäftigten.

### • **Übernahme**

Umfasst den Kauf oder die Pacht eines Betriebes, den Eintritt der Erbfolge, der Rechtsformänderung sowie Gesellschaftereintritte.

### • **Umwandlung**

Die Umwandlung nach dem Umwandlungsgesetz umfasst die Verschmelzung mehrerer Betriebe zu einem, die Aufspaltung eines Betriebes in mehrere Betriebe sowie die Aufspaltung oder Ausgliederung von Betriebsteilen mit dem Ziel der Neugründung.

### • **Betriebsaufgabe**

Vollständige Aufgabe eines Betriebes der von einer juristischen oder natürlichen Person geführt wurde. Bei der natürlichen Person ist Voraussetzung, dass sie im Handelsregister eingetragen war oder zuletzt mindestens einen Arbeitnehmer beschäftigt hat.

### • **Sonstige Stilllegung**

Vollständige Aufgabe einer Hauptniederlassung eines Kleingewerbetreibenden, der nicht im Handelsregister eingetragen war und keine Arbeitnehmer beschäftigte bzw. der ein Gewerbe im Nebenerwerb betrieb.

### • **Übergabe**

Umfasst den Verkauf oder die Verpachtung eines Betriebes, den Antritt der Erbfolge, der Rechtsformänderungen sowie Gesellschafteraustritte.

### • **Klassifikationen**

Statistisches Bundesamt: Klassifikation der Wirtschaftszweige mit Erläuterungen, Ausgabe 2008 (WZ2008); Wiesbaden  
AGS - Amtlicher Gemeindeschlüssel  
Katalog Rechtsformen  
Katalog des Staatsangehörigkeits- und Gebietsschlüssels  
Katalog der Registergerichtsschlüssel  
EVAS - Einheitliches Verzeichnis amtlicher Statistiken

### • **Merkmale und Ausprägungen**

Art der Meldung:

- Anmeldung
- Abmeldung

Datum der Meldung für:

- Anmeldung
- Abmeldung

Berichtsmonat und -jahr

Gemeindeschlüssel:

- AGS - Amtlicher Gemeindeschlüssel

Registergericht:

- Schlüsselnummer
- Postleitzahl

Art des Registers:

- Handelsregister A
- Handelsregister B
- Genossenschaftsregister
- Vereinsregister
- Partnerschaftsregister

Grad der Selbständigkeit:

- Hauptniederlassung
- Zweigniederlassung
- Unselbständige Zweigstelle
- Automatenaufstellbetrieb
- Reisegewerbe

Art des Betriebes in:

- Industrie
- Handwerk
- Handel
- Sonstiges

Rechtsform:

- Katalog der Rechtsformen

Angaben zum Betrieb:

- Zahl der geschäftsführenden Gesellschafter
- Aktuelle bzw. frühere Betriebsstätte, ggf. Hauptniederlassung

Handwerkskarte:

- Nein / Ja

Anzahl tätigen Personen (Voll-, Teilzeit) bei der:

- Anmeldung
- Abmeldung

Wirtschaftliche Tätigkeit:

Klassifikation der Wirtschaftszweige,

- Ausgabe 2008 (WZ2008)

Angaben zur Person:

- Geschlecht

Staatsangehörigkeit

- Katalog des Staatsangehörigkeits- und des Gebietsschlüssels

Tätigkeit (vorerst / zuletzt) im Nebenerwerb:

- Ja / Nein

Grund der Anmeldung:

- Neugründung
- Wiedereröffnung nach Verlegung aus einem anderen Meldebezirk
- Gründung nach dem Umwandlungsgesetz
- Wechsel der Rechtsform
- Gesellschaftereintritt
- Erbfolge / Kauf / Pacht

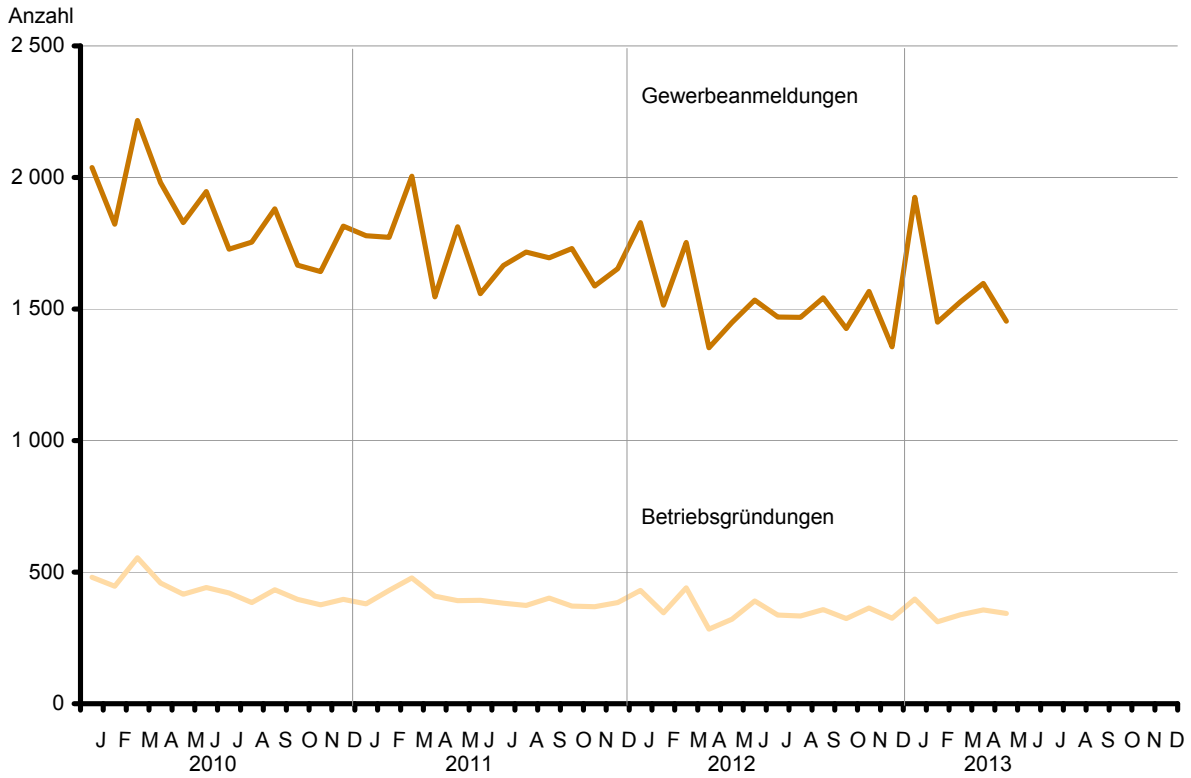
Grund der Abmeldung:

- Vollständige Aufgabe
- Verlegung in einen anderen Meldebezirk
- Aufgabe infolge des Umwandlungsgesetzes
- Wechsel der Rechtsform
- Gesellschafteraustritt
- Erbfolge / Verkauf / Verpachtung

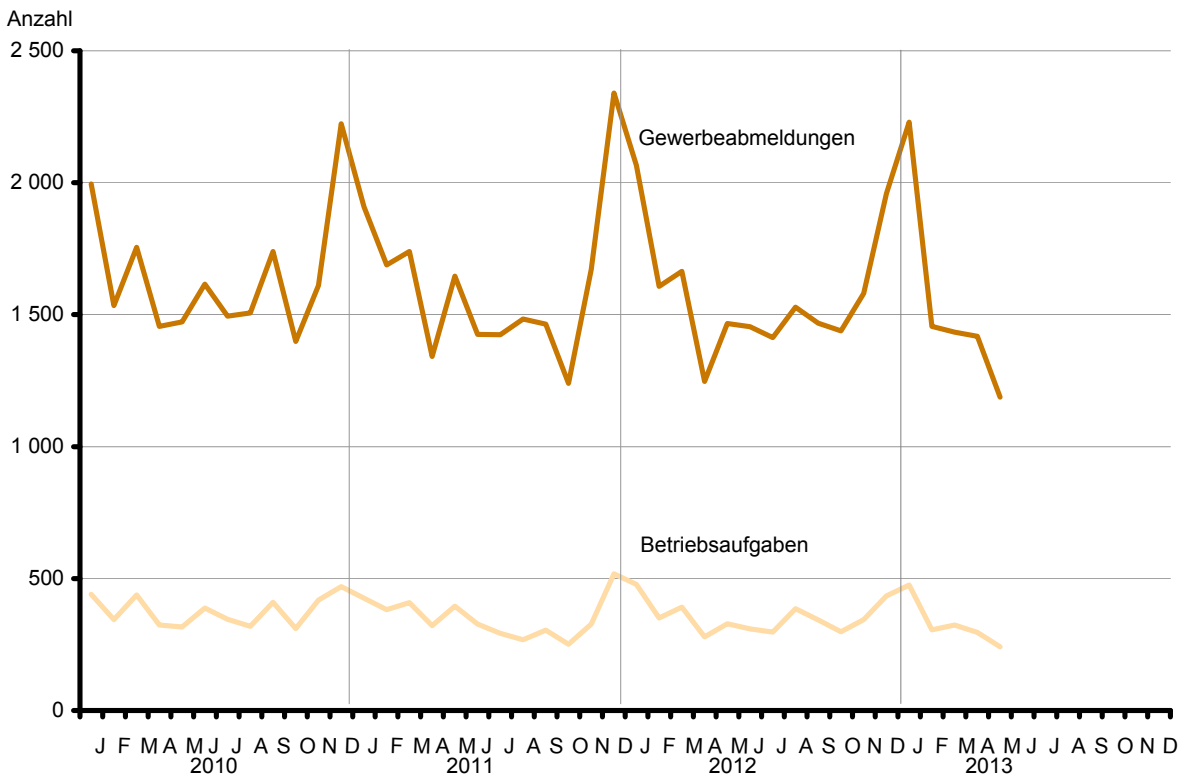
Ursache der Abmeldung:

- Keine Angabe
- Wirtschaftliche Schwierigkeiten
- Insolvenzverfahren
- Von Amts wegen
- Persönliche Gründe
- Betrieb wurde nie ausgeübt
- Verlegung in einen anderen Meldebezirk
- Übergabe wegen Verkauf / Verpachtung

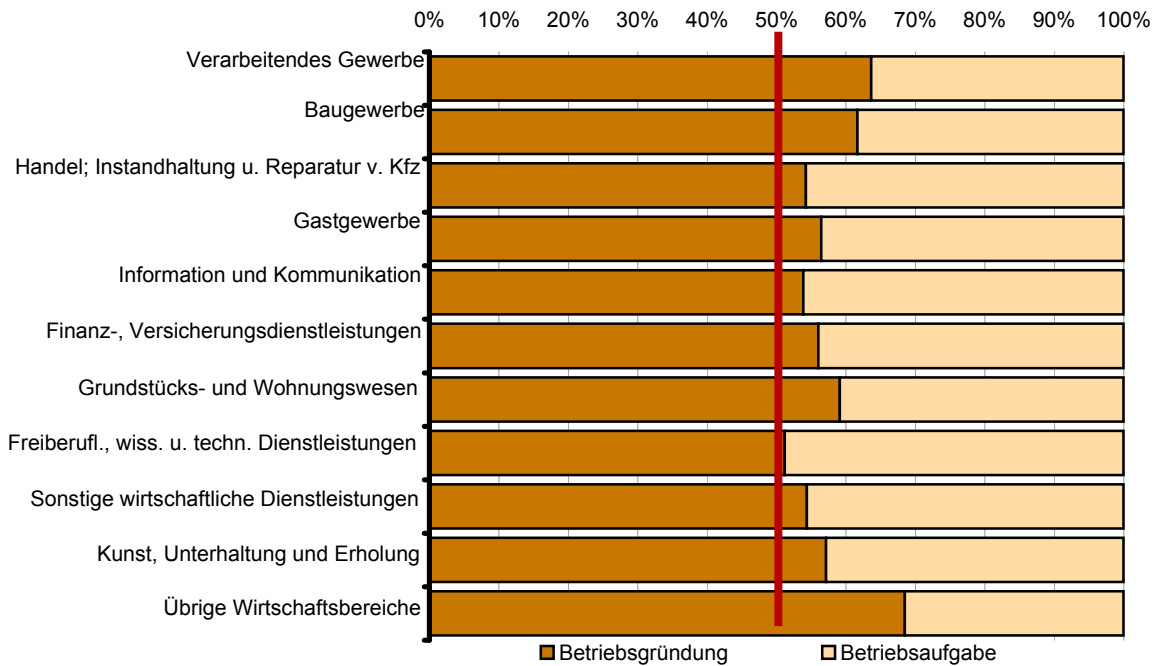
### 1 Gewerbebeanmeldungen und Betriebsgründungen in Brandenburg seit Januar 2010



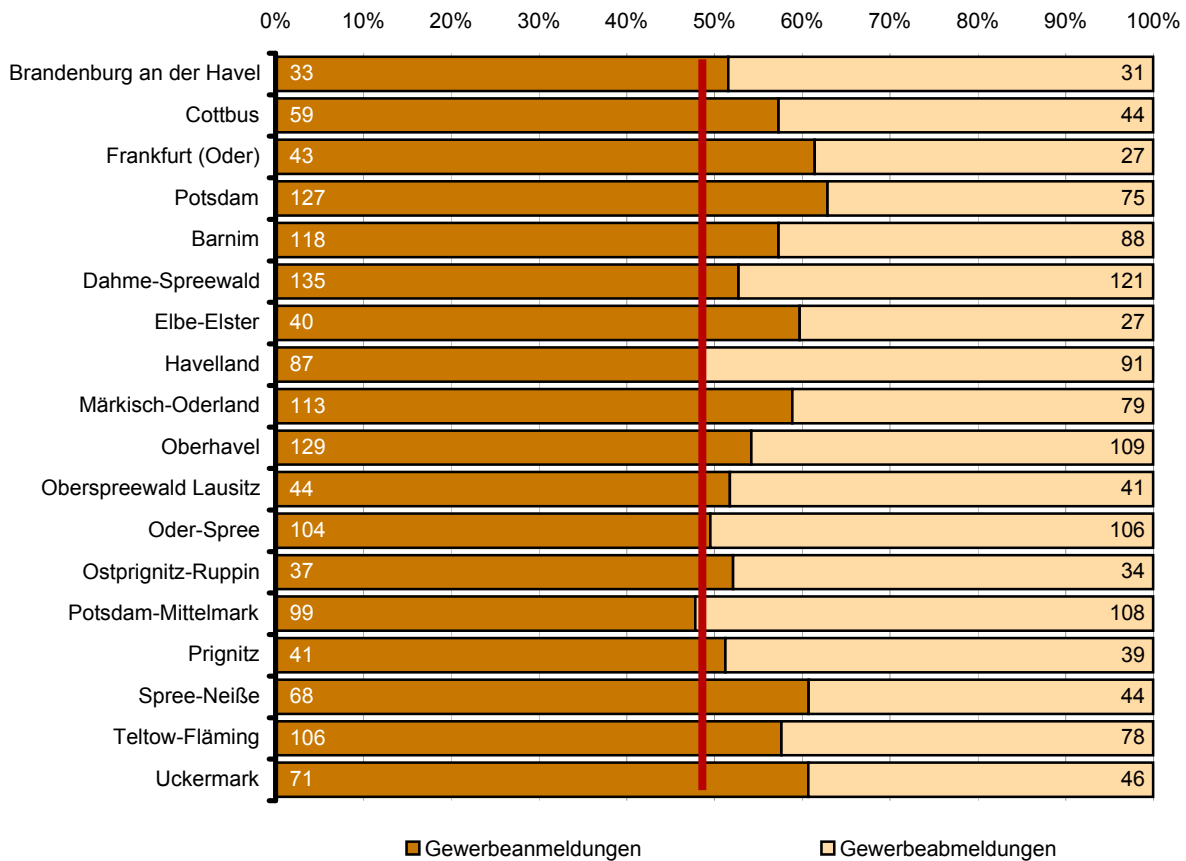
### 2 Gewerbeabmeldungen und Betriebsaufgaben in Brandenburg seit Januar 2010



### 3 Betriebsgründungen und -aufgaben in Brandenburg im Mai 2013 nach Wirtschaftsabschnitten



### 4 Gewerbean- und Gewerbeabmeldungen in Brandenburg im Mai 2013 nach Verwaltungsbezirken





Übersicht: Gewerbeanzeigen in Brandenburg von 1997 bis Mai 2013

Jahr Monat	Anmeldungen		Ummeldungen <sup>2</sup>		Abmeldungen	
	insgesamt	darunter: Neu- errichtungen <sup>1</sup>	insgesamt	darunter: Veränderung der Betriebs- tätigkeit <sup>3</sup>	insgesamt	darunter: Aufgabe <sup>4</sup>
1997	25 480	21 429	6 859	3 452	21 074	15 904
1998	26 171	22 136	7 211	3 694	21 615	16 680
1999	24 163	20 149	6 845	3 525	21 245	16 430
2000	22 407	18 964	6 785	3 408	19 882	16 126
2001	21 394	18 126	5 526	2 932	19 793	15 869
2002	20 275	16 953	5 529	2 836	18 194	14 448
2003	24 012	20 790	5 279	2 801	17 058	13 659
2004	30 163	26 183	6 609	3 375	18 245	14 258
2005	26 310	22 074	8 027	4 336	20 755	16 406
2006	25 499	20 955	x	x	21 279	17 037
2007	23 555	19 356	x	x	22 040	17 958
2008	23 464	19 197	x	x	21 773	17 916
2009	23 352	19 274	x	x	20 513	16 666
2010	22 319	18 297	x	x	19 803	16 130
2011	20 521	16 606	x	x	19 371	15 863
2012	18 260	14 473	x	x	18 893	15 514
2012 Januar	1 828	1 465	x	x	2 066	1 691
Februar	1 515	1 152	x	x	1 607	1 279
März	1 753	1 403	x	x	1 664	1 366
April	1 353	1 073	x	x	1 247	998
Mai	1 449	1 182	x	x	1 467	1 208
Juni	1 534	1 251	x	x	1 454	1 204
Juli	1 469	1 159	x	x	1 413	1 141
August	1 468	1 191	x	x	1 528	1 269
September	1 542	1 236	x	x	1 468	1 207
Oktober	1 426	1 120	x	x	1 439	1 196
November	1 567	1 228	x	x	1 581	1 301
Dezember	1 356	1 013	x	x	1 959	1 654
2013 Januar	1 924	1 422	x	x	2 229	1 808
Februar	1 450	1 128	x	x	1 455	1 155
März	1 528	1 199	x	x	1 434	1 165
April	1 597	1 271	x	x	1 418	1 128
Mai	1 454	1 171	x	x	1 188	946
Juni						
Juli						
August						
September						
Oktober						
November						
Dezember						

1 Betriebsgründungen und sonstige Neuerrichtungen, ohne Zuzüge

2 ab September 2006 ist die Auswertung der Ummeldungen eingestellt (siehe Vorbemerkungen S. 4)

3 Änderung und/oder Erweiterung

4 ohne Verlagerungen; einschließlich Aufgabe einer Zweigniederlassung oder unselbständigen Zweigstelle (also einschl. "teilweise Aufgabe eines weiterhin bestehenden Betriebes")

**1 Gewerbeanmeldungen in Brandenburg im Mai 2013 nach Wirtschaftsbereichen**

Wirtschaftsabschnitt Wirtschaftsabteilung	Gewerbe- an- meldungen insgesamt	Neuerrichtungen			Zuzug	Übernahme			
		ins- gesamt	Neu- gründung	Um- wand- lung		ins- gesamt	Rechts- form- wechsel	Gesell- schafter- eintritt	Erbfolge/ Kauf/ Pacht
A Land- und Forstwirtschaft, Fischerei	12	11	11	–	1	–	–	–	–
B Bergbau und Gewinnung von Steinen und Erden	1	–	–	–	1	–	–	–	–
C Verarbeitendes Gewerbe	39	31	31	–	5	3	1	–	2
10 Herstellung von Nahrungs- und Futtermitteln	7	3	3	–	2	2	1	–	1
11 Getränkeherstellung	1	1	1	–	–	–	–	–	–
13 Herstellung von Textilien	2	2	2	–	–	–	–	–	–
14 Herstellung von Bekleidung	1	1	1	–	–	–	–	–	–
16 Herstellung von Holz-, Flecht-, Korb- und Korkwaren (ohne Möbel)	1	1	1	–	–	–	–	–	–
18 Herstellung von Druckerzeugnissen; Vervielfältigung von bespielten Ton-, Bild- und Datenträgern	1	–	–	–	1	–	–	–	–
25 Herstellung von Metallerzeugnissen	5	5	5	–	–	–	–	–	–
26 Herstellung von Datenverarbeitungsgeräten, elektronischen und optischen Erzeugnissen	3	3	3	–	–	–	–	–	–
27 Herstellung von elektrischen Ausrüstungen	–	–	–	–	–	–	–	–	–
28 Maschinenbau	1	–	–	–	–	1	–	–	1
29 Herstellung von Kraftwagen und Kraftwagenteilen	–	–	–	–	–	–	–	–	–
31 Herstellung von Möbeln	2	2	2	–	–	–	–	–	–
D Energieversorgung	54	50	50	–	3	1	–	1	–
E Wasserversorgung; Abwasser- und Abfallentsorgung und Beseitigung von Umweltverschmutzungen	2	2	2	–	–	–	–	–	–
F Baugewerbe	195	155	155	–	30	10	3	4	3
41 Hochbau	3	3	3	–	–	–	–	–	–
42 Tiefbau	4	2	2	–	1	1	–	–	1
43 Vorbereitende Baustellenarbeiten, Bauinstallation und sonstiges Ausbaugewerbe	188	150	150	–	29	9	3	4	2
G Handel; Instandhaltung und Reparatur von Kraftfahrzeugen	277	224	223	1	34	19	5	–	14
45 Handel mit Kraftfahrzeugen; Instandhaltung und Reparatur von Kraftfahrzeugen	32	25	25	–	5	2	1	–	1
46 Großhandel (ohne Handel mit Kfz)	69	58	57	1	11	–	–	–	–
47 Einzelhandel (ohne Handel mit Kfz)	176	141	141	–	18	17	4	–	13
H Verkehr und Lagerei	34	25	25	–	5	4	2	–	2
49 Landverkehr und Transport in Rohrfernleitungen	17	14	14	–	2	1	–	–	1
53 Post-, Kurier- und Expressdienste	9	3	3	–	3	3	2	–	1

1 Gewerbeanmeldungen in Brandenburg im Mai 2013 nach Wirtschaftsbereichen

Wirtschaftsabschnitt	Wirtschaftsabteilung	Gewerbeanmeldungen insgesamt	Neuerrichtungen			Zuzug	Übernahme			
			insgesamt	Neugründung	Umwandlung		insgesamt	Rechtsformwechsel	Gesellschaftereintritt	Erbfolge/Kauf/Pacht
I	Gastgewerbe	138	112	112	-	5	21	4	-	17
55	Beherbergung	28	25	25	-	-	3	-	-	3
56	Gastronomie	110	87	87	-	5	18	4	-	14
J	Information und Kommunikation	60	43	42	1	16	1	-	-	1
58	Verlagswesen	5	3	3	-	2	-	-	-	-
61	Telekommunikation	1	1	1	-	-	-	-	-	-
62	Erbringung von Dienstleistungen der Informationstechnologie	41	30	29	1	10	1	-	-	1
63	Informationsdienstleistungen	3	2	2	-	1	-	-	-	-
K	Erbringung von Finanz- und Versicherungsdienstleistungen	65	46	46	-	19	-	-	-	-
66	Mit Finanz- und Versicherungsdienstleistungen verbundene Tätigkeiten	56	42	42	-	14	-	-	-	-
L	Grundstücks- und Wohnungswesen	38	26	26	-	10	2	-	2	-
M	Erbringung von freiberuflichen, wissenschaftlichen und technischen Dienstleistungen	104	85	84	1	19	-	-	-	-
70	Verwaltung und Führung von Unternehmen und Betrieben, Unternehmensberatung	32	27	26	1	5	-	-	-	-
73	Werbung und Marktforschung	27	22	22	-	5	-	-	-	-
N	Erbringung von sonstigen wirtschaftlichen Dienstleistungen	212	172	170	2	39	1	1	-	-
77	Vermietung von beweglichen Sachen	9	6	6	-	2	1	1	-	-
78	Vermittlung und Überlassung von Arbeitskräften	5	4	2	2	1	-	-	-	-
79	Reisebüros, Reiseveranstalter und Erbringung sonstiger Reservierungsdienstleistungen	11	9	9	-	2	-	-	-	-
81	Gebäudebetreuung; Garten- und Landschaftsbau	109	91	91	-	18	-	-	-	-
P	Erziehung und Unterricht	24	20	20	-	2	2	-	-	2
Q	Gesundheits- und Sozialwesen	17	16	16	-	-	1	-	1	-
R	Kunst, Unterhaltung und Erholung	30	26	26	-	3	1	-	1	-
O+S	Öffentliche Verwaltung, Verteidigung; Sozialversicherung; Erbringung von sonstigen Dienstleistungen	152	127	127	-	17	8	2	1	5
<b>A-S</b>	<b>Insgesamt</b>	<b>1 454</b>	<b>1 171</b>	<b>1 166</b>	<b>5</b>	<b>209</b>	<b>74</b>	<b>18</b>	<b>10</b>	<b>46</b>

**2 Gewerbebeanmeldungen in Brandenburg im Mai 2013 nach Art der Niederlassung, der Rechtsform und bei Einzelunternehmen nach Geschlecht und Staatsangehörigkeit**

Art der Niederlassung — Rechtsform — Geschlecht — Staatsangehörigkeit	Gewerbe- anmel- dungen ins- gesamt	Neuerrichtung			Zuzug	Übernahme			
		ins- gesamt	Neu- gründung	Um- wandlung		ins- gesamt	Rechts- form- wechsel	Gesell- schafter- eintritt	Erbfolge/ Kauf/ Pacht
Anzahl									
<b>Insgesamt</b>	<b>1 454</b>	<b>1 171</b>	<b>1 166</b>	<b>5</b>	<b>209</b>	<b>74</b>	<b>18</b>	<b>10</b>	<b>46</b>
nach der Art der Niederlassung									
Hauptniederlassung	1 309	1 037	1 036	1	207	65	15	10	40
Zweigniederlassung	31	28	28	–	–	3	–	–	3
Unselbständige Zweigstelle	114	106	102	4	2	6	3	–	3
nach der Rechtsform des Unternehmens									
Einzelunternehmen	1 138	935	935	–	152	51	9	–	42
Offene Handelsgesellschaft	–	–	–	–	–	–	–	–	–
Kommanditgesellschaft	1	–	–	–	–	1	–	1	–
Gesellschaft mit beschränkter Haftung & Co. KG	64	53	53	–	7	4	1	2	1
Gesellschaft des bürgerlichen Rechts	59	46	46	–	4	9	1	7	1
Aktiengesellschaft	5	5	3	2	–	–	–	–	–
Gesellschaft mit beschränkter Haftung (GmbH)	179	124	121	3	46	9	7	–	2
GmbH ohne UG (haftungsbeschränkt)	140	93	90	3	42	5	3	–	2
Unternehmergesellschaft (UG haftungsbeschränkt)	39	31	31	–	4	4	4	–	–
Private Company Limited by Shares	3	3	3	–	–	–	–	–	–
Genossenschaft	–	–	–	–	–	–	–	–	–
Eingetragener Verein	1	1	1	–	–	–	–	–	–
Sonstige Rechtsformen	4	4	4	–	–	–	–	–	–
Einzelunternehmer/-innen nach Geschlecht									
weiblich	385	311	311	–	47	27	2	–	25
männlich	753	624	624	–	105	24	7	–	17
Einzelunternehmer/-innen nach ausgewählter Staatsangehörigkeit									
deutsch	961	783	783	–	135	43	7	–	36
bulgarisch	20	19	19	–	1	–	–	–	–
griechisch	5	4	4	–	–	1	1	–	–
italienisch	2	2	2	–	–	–	–	–	–
polnisch	62	56	56	–	4	2	1	–	1
rumänisch	23	15	15	–	8	–	–	–	–
türkisch	6	6	6	–	–	–	–	–	–
ungarisch	6	4	4	–	2	–	–	–	–

### 3 Neugründungen sowie Gewerbetreibende in Brandenburg im Mai 2013 nach Wirtschaftsbereichen

Wirtschaftsabschnitt Wirtschaftsabteilung		Neugründungen						Gewerbetreibende <sup>1</sup>	
		ins- gesamt	Betriebsgründung			sonstige Neugründung		ins- gesamt	darunter weiblich
			ins- gesamt	Haupt- nieder- lassung	Zweignieder- lassung/un- selbständige Zweigstelle	ins- gesamt	darunter Neben- erwerb		
Anzahl									
A	Land- und Forstwirtschaft, Fischerei	11	2	1	1	9	5	12	6
B	Bergbau und Gewinnung von Steinen und Erden	–	–	–	–	–	–	–	–
C	Verarbeitendes Gewerbe	31	14	10	4	17	15	36	10
10	Herstellung von Nahrungs- und Futtermitteln	3	3	1	2	–	–	3	1
11	Getränkeherstellung	1	–	–	–	1	1	1	–
13	Herstellung von Textilien	2	1	1	–	1	1	2	2
14	Herstellung von Bekleidung	1	–	–	–	1	1	1	1
16	Herstellung von Holz-, Flecht-, Korb- und Korkwaren (ohne Möbel)	1	–	–	–	1	1	1	1
18	Herstellung von Druckerzeug- nissen; Vervielfältigung von bespielten Ton-, Bild- und Datenträgern	–	–	–	–	–	–	–	–
25	Herstellung von Metallerzeugnissen	5	4	3	1	1	–	8	1
26	Herstellung von Datenverarbeitungs- geräten, elektronischen und optischen Erzeugnissen	3	2	1	1	1	1	3	–
27	Herstellung von elektrischen Ausrüstungen	–	–	–	–	–	–	–	–
28	Maschinenbau	–	–	–	–	–	–	–	–
29	Herstellung von Kraftwagen und Kraftwagenteilen	–	–	–	–	–	–	–	–
31	Herstellung von Möbeln	2	1	1	–	1	1	3	–
D	Energieversorgung	50	41	11	30	9	5	56	2
E	Wasserversorgung; Abwasser- und Abfallentsorgung und Beseitigung von Umweltverschmutzungen	2	2	1	1	–	–	2	1
F	Baugewerbe	155	53	49	4	102	32	171	7
41	Hochbau	3	2	1	1	1	1	6	1
42	Tiefbau	2	1	–	1	1	–	4	–
43	Vorbereitende Baustellenarbeiten, Bauinstallation und sonstiges Ausbaugewerbe	150	50	48	2	100	31	161	6
G	Handel; Instandhaltung und Reparatur von Kraftfahrzeugen	223	71	36	35	152	86	250	70
45	Handel mit Kraftfahrzeugen; Instandhaltung und Reparatur von Kraftfahrzeugen	25	4	1	3	21	12	27	1
46	Großhandel (ohne Handel mit Kfz)	57	19	12	7	38	20	64	15
47	Einzelhandel (ohne Handel mit Kfz)	141	48	23	25	93	54	159	54
H	Verkehr und Lagerei	25	9	7	2	16	7	26	4
49	Landverkehr und Transport in Rohrfernleitungen	14	6	4	2	8	3	15	3
53	Post-, Kurier- und Expressdienste	3	1	1	–	2	–	3	–

**3 Neugründungen sowie Gewerbetreibende in Brandenburg im Mai 2013 nach Wirtschaftsbereichen**

Wirtschaftsabschnitt  Wirtschaftsabteilung		Neugründungen						Gewerbetreibende <sup>1</sup>	
		ins- gesamt	Betriebsgründung			sonstige Neugründung		ins- gesamt	darunter weiblich
			ins- gesamt	Haupt- nieder- lassung	Zweignieder- lassung/un- selbständige Zweigstelle	ins- gesamt	darunter Neben- erwerb		
Anzahl									
I	Gastgewerbe	112	44	23	21	68	34	122	47
55	Beherbergung	25	4	3	1	21	17	28	17
56	Gastronomie	87	40	20	20	47	17	94	30
J	Information und Kommunikation	42	7	5	2	35	26	48	10
58	Verlagswesen	3	1	–	1	2	2	4	2
61	Telekommunikation	1	–	–	–	1	–	1	–
62	Erbringung von Dienstleistungen der Informationstechnologie	29	6	5	1	23	18	33	7
63	Informationsdienstleistungen	2	–	–	–	2	1	2	–
K	Erbringung von Finanz- und Versicherungsdienstleistungen	46	14	8	6	32	10	48	13
66	Mit Finanz- und Versicherungs- dienstleistungen verbundene Tätigkeiten	42	10	4	6	32	10	41	13
L	Grundstücks- und Wohnungswesen	26	13	12	1	13	5	32	8
M	Erbringung von freiberuflichen, wissenschaftlichen und technischen Dienstleistungen	84	22	19	3	62	45	96	30
70	Verwaltung und Führung von Unternehmen und Betrieben, Unternehmensberatung	26	11	9	2	15	9	29	9
73	Werbung und Marktforschung	22	2	2	–	20	16	28	10
N	Erbringung von sonstigen wirtschaftlichen Dienstleistungen	170	25	14	11	145	74	175	48
77	Vermietung von beweglichen Sachen	6	1	–	1	5	4	7	3
78	Vermittlung und Überlassung von Arbeitskräften	2	2	–	2	–	–	2	–
79	Reisebüros, Reiseveranstalter und Erbringung sonstiger Reservierungsdienstleistungen	9	1	1	–	8	7	11	4
81	Gebäudebetreuung; Garten- und Landschaftsbau	91	9	5	4	82	37	92	15
P	Erziehung und Unterricht	20	5	2	3	15	12	20	8
Q	Gesundheits- und Sozialwesen	16	6	5	1	10	6	17	14
R	Kunst, Unterhaltung und Erholung	26	4	2	2	22	17	29	7
O+S	Öffentliche Verwaltung, Verteidigung; Sozialversicherung; Erbringung von sonstigen Dienstleistungen	127	11	8	3	116	68	127	77
<b>A-S</b>	<b>Insgesamt</b>	<b>1 166</b>	<b>343</b>	<b>213</b>	<b>130</b>	<b>823</b>	<b>447</b>	<b>1 267</b>	<b>362</b>

<sup>1</sup> anzeigepflichtige Personen, die eine Neugründung vorgenommen haben

**4 Neugründungen sowie Gewerbetreibende in Brandenburg im Mai 2013 nach der Rechtsform und bei Einzelunternehmen nach Geschlecht und Staatsangehörigkeit**

Rechtsform — Geschlecht — Staatsangehörigkeit	Neugründungen						Gewerbetreibende <sup>1</sup>	
	ins- gesamt	Betriebsgründung			sonstige Neugründung		ins- gesamt	darunter weiblich
		ins- gesamt	Haupt- nieder- lassung	Zweignieder- lassung/un- selbständige Zweigstelle	ins- gesamt	darunter Neben- erwerb		
Anzahl								
<b>Insgesamt</b>	<b>1 166</b>	<b>343</b>	<b>213</b>	<b>130</b>	<b>823</b>	<b>447</b>	<b>1 267</b>	<b>362</b>
	nach der Rechtsform des Unternehmens							
Einzelunternehmen	935	135	93	42	800	424	935	311
Offene Handelsgesellschaft	–	–	–	–	–	–	–	–
Kommanditgesellschaft	–	–	–	–	–	–	–	–
Gesellschaft mit beschränkter Haftung & Co. KG	53	53	17	36	–	–	64	2
Gesellschaft des bürgerlichen Rechts	46	32	25	7	14	14	100	26
Aktiengesellschaft	3	3	–	3	–	–	–	–
Gesellschaft mit beschränkter Haftung (GmbH)	121	113	73	40	8	8	162	23
GmbH ohne UG (haftungsbeschränkt)	90	88	52	36	2	2	125	12
Unternehmergeellschaft (UG haftungsbeschränkt)	31	25	21	4	6	6	37	11
Private Company Limited by Shares	3	3	2	1	–	–	3	–
Genossenschaft	–	–	–	–	–	–	–	–
Eingetragener Verein	1	1	1	–	–	–	1	–
Sonstige Rechtsformen	4	3	2	1	1	1	2	–
	Einzelunternehmer/-innen nach Geschlecht							
weiblich	311	32	24	8	279	183	x	x
männlich	624	103	69	34	521	241	x	x
	Einzelunternehmer/-innen nach ausgewählter Staatsangehörigkeit							
deutsch	783	108	67	41	675	399	783	272
bulgarisch	19	–	–	–	19	1	19	4
griechisch	4	1	1	–	3	–	4	–
italienisch	2	1	1	–	1	–	2	1
polnisch	56	12	12	–	44	8	56	12
rumänisch	15	–	–	–	15	1	15	–
türkisch	6	3	3	–	3	–	6	1
ungarisch	4	1	–	1	3	–	4	–

<sup>1</sup> anzeigepflichtige Personen, die eine Neugründung vorgenommen haben

5 Gewerbeabmeldungen in Brandenburg im Mai 2013 nach Wirtschaftsbereichen

Wirtschaftsabschnitt Wirtschaftsabteilung	Gewerbeabmeldungen insgesamt	Aufgabe			Fortzug	Übergabe			
		insgesamt	vollständige Aufgabe	Umwandlung		insgesamt	Rechtsformwechsel	Gesellschafteraustritt	Erbfolge/Verkauf/Verpachtung
A Land- und Forstwirtschaft, Fischerei	7	6	5	1	1	–	–	–	–
B Bergbau und Gewinnung von Steinen und Erden	1	–	–	–	1	–	–	–	–
C Verarbeitendes Gewerbe	27	20	19	1	6	1	–	–	1
10 Herstellung von Nahrungs- und Futtermitteln	5	4	4	–	–	1	–	–	1
11 Getränkeherstellung	–	–	–	–	–	–	–	–	–
13 Herstellung von Textilien	3	3	3	–	–	–	–	–	–
14 Herstellung von Bekleidung	–	–	–	–	–	–	–	–	–
16 Herstellung von Holz-, Flecht-, Korb- und Korkwaren (ohne Möbel)	1	1	1	–	–	–	–	–	–
18 Herstellung von Druckerzeugnissen; Vervielfältigung von bespielten Ton-, Bild- und Datenträgern	–	–	–	–	–	–	–	–	–
25 Herstellung von Metallerzeugnissen	4	2	2	–	2	–	–	–	–
26 Herstellung von Datenverarbeitungsgeräten, elektronischen und optischen Erzeugnissen	1	–	–	–	1	–	–	–	–
27 Herstellung von elektrischen Ausrüstungen	–	–	–	–	–	–	–	–	–
28 Maschinenbau	1	1	1	–	–	–	–	–	–
29 Herstellung von Kraftwagen und Kraftwagenteilen	–	–	–	–	–	–	–	–	–
31 Herstellung von Möbeln	–	–	–	–	–	–	–	–	–
D Energieversorgung	6	4	4	–	2	–	–	–	–
E Wasserversorgung; Abwasser- und Abfallentsorgung und Beseitigung von Umweltverschmutzungen	8	8	8	–	–	–	–	–	–
F Baugewerbe	159	126	126	–	26	7	1	5	1
41 Hochbau	8	7	7	–	1	–	–	–	–
42 Tiefbau	2	2	2	–	–	–	–	–	–
43 Vorbereitende Baustellenarbeiten, Bauinstallation und sonstiges Ausbaugewerbe	149	117	117	–	25	7	1	5	1
G Handel; Instandhaltung und Reparatur von Kraftfahrzeugen	279	221	221	–	34	24	6	2	16
45 Handel mit Kraftfahrzeugen; Instandhaltung und Reparatur von Kraftfahrzeugen	37	30	30	–	6	1	–	–	1
46 Großhandel (ohne Handel mit Kfz)	57	48	48	–	7	2	–	–	2
47 Einzelhandel (ohne Handel mit Kfz)	185	143	143	–	21	21	6	2	13
H Verkehr und Lagerei	52	41	41	–	8	3	1	1	1
49 Landverkehr und Transport in Rohrfernleitungen	24	20	20	–	2	2	–	1	1
53 Post-, Kurier- und Expressdienste	12	9	9	–	3	–	–	–	–



5 Gewerbeabmeldungen in Brandenburg im Mai 2013 nach Wirtschaftsbereichen

Wirtschaftsabschnitt	Wirtschaftsabteilung	Gewerbeabmeldungen insgesamt	Aufgabe			Fortzug	Übergabe			
			insgesamt	vollständige Aufgabe	Umwandlung		insgesamt	Rechtsformwechsel	Gesellschafteraustritt	Erbfolge/Verkauf/Verpachtung
I	Gastgewerbe	95	72	72	–	5	18	3	–	15
55	Beherbergung	18	13	13	–	–	5	–	–	5
56	Gastronomie	77	59	59	–	5	13	3	–	10
J	Information und Kommunikation	38	25	23	2	12	1	–	–	1
58	Verlagswesen	1	1	1	–	–	–	–	–	–
61	Telekommunikation	2	1	1	–	1	–	–	–	–
62	Erbringung von Dienstleistungen der Informationstechnologie	28	17	15	2	10	1	–	–	1
63	Informationsdienstleistungen	2	2	2	–	–	–	–	–	–
K	Erbringung von Finanz- und Versicherungsdienstleistungen	73	60	60	–	13	–	–	–	–
66	Mit Finanz- und Versicherungsdienstleistungen verbundene Tätigkeiten	70	58	58	–	12	–	–	–	–
L	Grundstücks- und Wohnungswesen	31	21	20	1	9	1	–	1	–
M	Erbringung von freiberuflichen, wissenschaftlichen und technischen Dienstleistungen	87	69	69	–	17	1	1	–	–
70	Verwaltung und Führung von Unternehmen und Betrieben, Unternehmensberatung	31	23	23	–	8	–	–	–	–
73	Werbung und Marktforschung	16	13	13	–	3	–	–	–	–
N	Erbringung von sonstigen wirtschaftlichen Dienstleistungen	171	152	148	4	18	1	–	1	–
77	Vermietung von beweglichen Sachen	11	11	11	–	–	–	–	–	–
78	Vermittlung und Überlassung von Arbeitskräften	14	13	11	2	1	–	–	–	–
79	Reisebüros, Reiseveranstalter und Erbringung sonstiger Reservierungsdienstleistungen	7	6	6	–	1	–	–	–	–
81	Gebäudebetreuung; Garten- und Landschaftsbau	82	73	73	–	8	1	–	1	–
P	Erziehung und Unterricht	14	12	12	–	2	–	–	–	–
Q	Gesundheits- und Sozialwesen	16	12	12	–	3	1	–	1	–
R	Kunst, Unterhaltung und Erholung	17	16	16	–	1	–	–	–	–
O+S	Öffentliche Verwaltung, Verteidigung; Sozialversicherung; Erbringung von sonstigen Dienstleistungen	107	81	81	–	18	8	3	–	5
<b>A-S</b>	<b>Insgesamt</b>	<b>1 188</b>	<b>946</b>	<b>937</b>	<b>9</b>	<b>176</b>	<b>66</b>	<b>15</b>	<b>11</b>	<b>40</b>

**6 Gewerbeabmeldungen in Brandenburg im Mai 2013 nach Art der Niederlassung, der Rechtsform und bei Einzelunternehmen nach Geschlecht und Staatsangehörigkeit**

Art der Niederlassung — Rechtsform — Geschlecht — Staatsangehörigkeit	Gewerbe- abmel- dungen ins- gesamt	Aufgabe			Fortzug	Übergabe			
		ins- gesamt	voll- ständige Aufgabe	Um- wandlung		ins- gesamt	Rechts- form- wechsel	Gesell- schafter- austritt	Erbfolge/ Verkauf/ Verpach- tung
Anzahl									
<b>Insgesamt</b>	<b>1 188</b>	<b>946</b>	<b>937</b>	<b>9</b>	<b>176</b>	<b>66</b>	<b>15</b>	<b>11</b>	<b>40</b>
nach der Art der Niederlassung									
Hauptniederlassung	1 082	857	852	5	169	56	13	10	33
Zweigniederlassung	22	19	19	–	1	2	–	–	2
Unselbständige Zweigstelle	84	70	66	4	6	8	2	1	5
nach der Rechtsform des Unternehmens									
Einzelunternehmen	968	790	789	1	137	41	7	–	34
Offene Handelsgesellschaft	–	–	–	–	–	–	–	–	–
Kommanditgesellschaft	1	1	1	–	–	–	–	–	–
Gesellschaft mit beschränkter Haftung & Co. KG	25	20	20	–	2	3	–	1	2
Gesellschaft des bürgerlichen Rechts	62	39	39	–	7	16	4	10	2
Aktiengesellschaft	1	–	–	–	1	–	–	–	–
Gesellschaft mit beschränkter Haftung (GmbH)	118	86	78	8	29	3	2	–	1
GmbH ohne UG (haftungsbeschränkt)	104	77	69	8	25	2	1	–	1
Unternehmergeellschaft (UG haftungsbeschränkt)	14	9	9	–	4	1	1	–	–
Private Company Limited by Shares	6	6	6	–	–	–	–	–	–
Genossenschaft	1	1	1	–	–	–	–	–	–
Eingetragener Verein	2	1	1	–	–	1	–	–	1
Sonstige Rechtsformen	4	2	2	–	–	2	2	–	–
Einzelunternehmer/-innen nach Geschlecht									
weiblich	319	259	258	1	46	14	1	–	13
männlich	649	531	531	–	91	27	6	–	21
Einzelunternehmer/-innen nach ausgewählter Staatsangehörigkeit									
deutsch	877	714	713	1	128	35	7	–	28
bulgarisch	4	3	3	–	1	–	–	–	–
griechisch	4	3	3	–	–	1	–	–	1
italienisch	3	3	3	–	–	–	–	–	–
polnisch	32	28	28	–	4	–	–	–	–
rumänisch	4	4	4	–	–	–	–	–	–
türkisch	8	8	8	–	–	–	–	–	–
ungarisch	1	–	–	–	1	–	–	–	–

**7 Vollständige Aufgaben sowie Gewerbetreibende in Brandenburg im Mai 2013  
nach Wirtschaftsbereichen**

Wirtschaftsabschnitt	Wirtschaftsabteilung	Vollständige Aufgabe					Gewerbetreibende <sup>1</sup>		
		ins- gesamt	Betriebsaufgabe			sonstige Stilllegung		ins- gesamt	darunter weiblich
			ins- gesamt	Haupt- nieder- lassung	Zweignieder- lassung/un- selbständige Zweigstelle	ins- gesamt	darunter Neben- erwerb		
A	Land- und Forstwirtschaft, Fischerei	5	–	–	–	5	3	5	2
B	Bergbau und Gewinnung von Steinen und Erden	–	–	–	–	–	–	–	–
C	Verarbeitendes Gewerbe	19	8	5	3	11	4	21	9
10	Herstellung von Nahrungs- und Futtermitteln	4	2	2	–	2	–	5	–
11	Getränkeherstellung	–	–	–	–	–	–	–	–
13	Herstellung von Textilien	3	1	1	–	2	1	3	3
14	Herstellung von Bekleidung	–	–	–	–	–	–	–	–
16	Herstellung von Holz-, Flecht-, Korb- und Korkwaren (ohne Möbel)	1	–	–	–	1	–	1	1
18	Herstellung von Druckerzeug- nissen; Vervielfältigung von bespielten Ton-, Bild- und Datenträgern	–	–	–	–	–	–	–	–
25	Herstellung von Metallerzeugnissen	2	2	1	1	–	–	3	1
26	Herstellung von Datenverarbeitungs- geräten, elektronischen und optischen Erzeugnissen	–	–	–	–	–	–	–	–
27	Herstellung von elektrischen Ausrüstungen	–	–	–	–	–	–	–	–
28	Maschinenbau	1	–	–	–	1	1	1	1
29	Herstellung von Kraftwagen und Kraftwagenteilen	–	–	–	–	–	–	–	–
31	Herstellung von Möbeln	–	–	–	–	–	–	–	–
D	Energieversorgung	4	1	–	1	3	3	5	2
E	Wasserversorgung; Abwasser- und Abfallentsorgung und Beseitigung von Umweltverschmutzungen	8	7	4	3	1	–	10	3
F	Baugewerbe	126	33	26	7	93	9	140	3
41	Hochbau	7	6	5	1	1	–	7	–
42	Tiefbau	2	1	1	–	1	–	2	–
43	Vorbereitende Baustellenarbeiten, Bauinstallation und sonstiges Ausbaugewerbe	117	26	20	6	91	9	131	3
G	Handel; Instandhaltung und Reparatur von Kraftfahrzeugen	221	60	27	33	161	71	228	72
45	Handel mit Kraftfahrzeugen; Instandhaltung und Reparatur von Kraftfahrzeugen	30	7	3	4	23	9	30	–
46	Großhandel (ohne Handel mit Kfz)	48	9	5	4	39	16	47	10
47	Einzelhandel (ohne Handel mit Kfz)	143	44	19	25	99	46	151	62
H	Verkehr und Lagerei	41	15	9	6	26	6	45	7
49	Landverkehr und Transport in Rohrfernleitungen	20	7	6	1	13	–	21	4
53	Post-, Kurier- und Expressdienste	9	–	–	–	9	5	9	3

**7 Vollständige Aufgaben sowie Gewerbetreibende in Brandenburg im Mai 2013  
nach Wirtschaftsbereichen**

Wirtschaftsabschnitt	Wirtschaftsabteilung	Vollständige Aufgabe					Gewerbetreibende <sup>1</sup>		
		ins- gesamt	Betriebsaufgabe			sonstige Stilllegung		ins- gesamt	darunter weiblich
			ins- gesamt	Haupt- nieder- lassung	Zweignieder- lassung/un- selbständige Zweigstelle	ins- gesamt	darunter Neben- erwerb		
Anzahl									
I	Gastgewerbe	72	34	23	11	38	12	73	23
55	Beherbergung	13	2	1	1	11	6	13	6
56	Gastronomie	59	32	22	10	27	6	60	17
J	Information und Kommunikation	23	6	6	–	17	8	25	3
58	Verlagswesen	1	–	–	–	1	–	1	–
61	Telekommunikation	1	1	1	–	–	–	2	1
62	Erbringung von Dienstleistungen der Informationstechnologie	15	2	2	–	13	7	16	1
63	Informationsdienstleistungen	2	–	–	–	2	1	2	1
K	Erbringung von Finanz- und Versicherungsdienstleistungen	60	11	6	5	49	10	61	22
66	Mit Finanz- und Versicherungs- dienstleistungen verbundene Tätigkeiten	58	9	4	5	49	10	59	21
L	Grundstücks- und Wohnungswesen	20	9	8	1	11	1	21	2
M	Erbringung von freiberuflichen, wissenschaftlichen und technischen Dienstleistungen	69	21	14	7	48	22	75	22
70	Verwaltung und Führung von Unternehmen und Betrieben, Unternehmensberatung	23	10	8	2	13	5	24	6
73	Werbung und Marktforschung	13	3	2	1	10	7	14	5
N	Erbringung von sonstigen wirtschaftlichen Dienstleistungen	148	21	14	7	127	62	157	47
77	Vermietung von beweglichen Sachen	11	4	1	3	7	7	15	1
78	Vermittlung und Überlassung von Arbeitskräften	11	4	3	1	7	4	11	5
79	Reisebüros, Reiseveranstalter und Erbringung sonstiger Reservierungsdienstleistungen	6	–	–	–	6	2	6	1
81	Gebäudebetreuung; Garten- und Landschaftsbau	73	9	8	1	64	22	76	16
P	Erziehung und Unterricht	12	2	2	–	10	2	12	3
Q	Gesundheits- und Sozialwesen	12	3	3	–	9	5	14	10
R	Kunst, Unterhaltung und Erholung	16	3	2	1	13	8	17	4
O+S	Öffentliche Verwaltung, Verteidigung; Sozialversicherung; Erbringung von sonstigen Dienstleistungen	81	7	7	–	74	39	83	52
<b>A-S</b>	<b>Insgesamt</b>	<b>937</b>	<b>241</b>	<b>156</b>	<b>85</b>	<b>696</b>	<b>265</b>	<b>992</b>	<b>286</b>

<sup>1</sup> anzeigepflichtige Personen, die eine vollständige Aufgabe vorgenommen haben

**8 Vollständige Aufgaben sowie Gewerbetreibende in Brandenburg im Mai 2013 nach der Rechtsform und bei Einzelunternehmen nach Geschlecht und Staatsangehörigkeit**

Rechtsform — Geschlecht — Staatsangehörigkeit	Vollständige Aufgabe						Gewerbetreibende <sup>1</sup>	
	ins- gesamt	Betriebsaufgabe			sonstige Stilllegung		ins- gesamt	darunter weiblich
		ins- gesamt	Haupt- nieder- lassung	Zweignieder- lassung/un- selbständige Zweigstelle	ins- gesamt	darunter Neben- erwerb		
Anzahl								
<b>Insgesamt</b>	<b>937</b>	<b>241</b>	<b>156</b>	<b>85</b>	<b>696</b>	<b>265</b>	<b>992</b>	<b>286</b>
nach der Rechtsform des Unternehmens								
Einzelunternehmen	789	108	70	38	681	250	789	258
Offene Handelsgesellschaft	–	–	–	–	–	–	–	–
Kommanditgesellschaft	1	1	1	–	–	–	2	–
Gesellschaft mit beschränkter Haftung & Co. KG	20	20	14	6	–	–	22	3
Gesellschaft des bürgerlichen Rechts	39	30	27	3	9	9	71	7
Aktiengesellschaft	–	–	–	–	–	–	–	–
Gesellschaft mit beschränkter Haftung (GmbH)	78	74	42	32	4	4	100	17
GmbH ohne UG (haftungsbeschränkt)	69	66	35	31	3	3	90	12
Unternehmergeellschaft (UG haftungsbeschränkt)	9	8	7	1	1	1	10	5
Private Company Limited by Shares	6	5	1	4	1	1	6	–
Genossenschaft	1	1	1	–	–	–	1	–
Eingetragener Verein	1	–	–	–	1	1	1	1
Sonstige Rechtsformen	2	2	–	2	–	–	–	–
Einzelunternehmer/-innen nach Geschlecht								
weiblich	258	35	26	9	223	112	x	x
männlich	531	73	44	29	458	138	x	x
Einzelunternehmer/-innen nach ausgewählter Staatsangehörigkeit								
deutsch	713	97	60	37	616	244	713	235
bulgarisch	3	–	–	–	3	–	3	1
griechisch	3	2	2	–	1	–	3	–
italienisch	3	–	–	–	3	–	3	1
polnisch	28	–	–	–	28	1	28	9
rumänisch	4	1	1	–	3	–	4	–
türkisch	8	1	1	–	7	3	8	–
ungarisch	–	–	–	–	–	–	–	–

<sup>1</sup> anzeigepflichtige Personen, die eine vollständige Aufgabe vorgenommen haben

**9 Gewerbeanmeldungen in Brandenburg im Mai 2013 nach ausgewählten Merkmalen und Verwaltungsbezirken**

Amtlicher Gemeinde- schlüssel	Kreisfreie Stadt Landkreis	Gewerbean- meldungen insgesamt	Neugründung	Umwandlung	Zuzug	Übernahme
12 0 51 000	Brandenburg an der Havel	33	28	–	2	3
12 0 52 000	Cottbus	59	51	1	4	3
12 0 53 000	Frankfurt (Oder)	43	38	–	3	2
12 0 54 000	Potsdam	127	100	–	23	4
12 0 60 000	Barnim	118	89	–	24	5
12 0 61 000	Dahme-Spreewald	135	91	1	37	6
12 0 62 000	Elbe–Elster	40	33	1	5	1
12 0 63 000	Havelland	87	71	–	10	6
12 0 64 000	Märkisch-Oderland	113	86	–	16	11
12 0 65 000	Oberhavel	129	104	–	20	5
12 0 66 000	Oberspreewald Lausitz	44	37	–	5	2
12 0 67 000	Oder-Spree	104	87	–	15	2
12 0 68 000	Ostprignitz-Ruppin	37	30	–	3	4
12 0 69 000	Potsdam-Mittelmark	99	81	1	12	5
12 0 70 000	Prignitz	41	36	–	3	2
12 0 71 000	Spree-Neiße	68	55	–	6	7
12 0 72 000	Teltow-Fläming	106	82	1	17	6
12 0 73 000	Uckermark	71	67	–	4	–
<b>12 0 00 000</b>	<b>Land Brandenburg</b>	<b>1 454</b>	<b>1 166</b>	<b>5</b>	<b>209</b>	<b>74</b>

**10 Gewerbeabmeldungen in Brandenburg im Mai 2013 nach ausgewählten Merkmalen und Verwaltungsbezirken**

Amtlicher Gemeinde- schlüssel	Kreisfreie Stadt Landkreis	Gewerbeab- meldungen insgesamt	vollständige Aufgabe	Umwandlung	Fortzug	Übergabe
12 0 51 000	Brandenburg an der Havel	31	26	–	2	3
12 0 52 000	Cottbus	44	37	1	6	–
12 0 53 000	Frankfurt (Oder)	27	24	–	2	1
12 0 54 000	Potsdam	75	56	–	16	3
12 0 60 000	Barnim	88	67	–	12	9
12 0 61 000	Dahme-Spreewald	121	83	3	28	7
12 0 62 000	Elbe–Elster	27	24	1	2	–
12 0 63 000	Havelland	91	70	2	15	4
12 0 64 000	Märkisch-Oderland	79	64	–	10	5
12 0 65 000	Oberhavel	109	80	–	27	2
12 0 66 000	Oberspreewald Lausitz	41	29	–	7	5
12 0 67 000	Oder-Spree	106	86	1	11	8
12 0 68 000	Ostprignitz-Ruppin	34	31	–	2	1
12 0 69 000	Potsdam-Mittelmark	108	86	1	18	3
12 0 70 000	Prignitz	39	34	–	1	4
12 0 71 000	Spree-Neiße	44	33	–	3	8
12 0 72 000	Teltow-Fläming	78	67	–	8	3
12 0 73 000	Uckermark	46	40	–	6	–
<b>12 0 00 000</b>	<b>Land Brandenburg</b>	<b>1 188</b>	<b>937</b>	<b>9</b>	<b>176</b>	<b>66</b>

**11 Gewerbebeanmeldungen in Brandenburg im Mai 2013 nach Wirtschaftsabschnitten und Verwaltungsbezirken**

Amtlicher Gemeinde- schlüssel	Kreisfreie Stadt Landkreis	Gewerbean- meldungen insgesamt	Land- und Forstwirt- schaft	Verar- beitendes Gewerbe	Bau- gewerbe	Handel; Instand- haltung und Reparatur von Kfz	Verkehr und Lagerei
			A	C	F	G	H
12 0 51 000	Brandenburg an der Havel	33	–	2	5	10	–
12 0 52 000	Cottbus	59	–	3	7	14	1
12 0 53 000	Frankfurt (Oder)	43	–	–	10	10	–
12 0 54 000	Potsdam	127	–	4	17	17	–
12 0 60 000	Barnim	118	–	5	13	18	2
12 0 61 000	Dahme-Spreewald	135	1	2	17	28	4
12 0 62 000	Elbe-Elster	40	–	3	2	7	–
12 0 63 000	Havelland	87	1	2	11	13	1
12 0 64 000	Märkisch-Oderland	113	1	2	11	14	4
12 0 65 000	Oberhavel	129	–	–	19	24	8
12 0 66 000	Oberspreewald Lausitz	44	–	–	4	12	2
12 0 67 000	Oder-Spree	104	1	4	11	15	–
12 0 68 000	Ostprignitz-Ruppin	37	–	2	9	9	–
12 0 69 000	Potsdam-Mittelmark	99	3	4	10	20	7
12 0 70 000	Prignitz	41	1	–	9	12	–
12 0 71 000	Spree-Neiße	68	–	3	12	23	3
12 0 72 000	Teltow-Fläming	106	2	2	20	22	1
12 0 73 000	Uckermark	71	2	1	8	9	1
<b>12 0 00 000</b>	<b>Land Brandenburg</b>	<b>1 454</b>	<b>12</b>	<b>39</b>	<b>195</b>	<b>277</b>	<b>34</b>



Davon							Amtlicher Gemeinde- schlüssel
Gastgewerbe	Information und Kommuni- kation	Erbringung von Finanz- und Versiche- rungsdienst- leistungen	Grundstücks- und Wohnungs- wesen	Erbringung von frei- beruflichen, wissenschaft- lichen und technischen Dienst- leistungen	Erbringung von sonstigen wirt- schaftlichen Dienst- leistungen	Übrige Wirtschafts- zweige	
I	J	K	L	M	N	B, D, E, O-S	
4	2	6	1	2	1	–	12 0 51 000
8	5	1	–	3	6	11	12 0 52 000
6	–	3	–	–	10	4	12 0 53 000
13	17	7	5	14	8	25	12 0 54 000
7	4	5	4	9	16	35	12 0 60 000
10	2	9	9	12	25	16	12 0 61 000
6	2	1	–	2	4	13	12 0 62 000
9	1	4	1	12	16	16	12 0 63 000
10	5	3	3	3	25	32	12 0 64 000
14	5	7	1	13	16	22	12 0 65 000
3	–	3	2	1	6	11	12 0 66 000
8	7	3	3	6	19	27	12 0 67 000
5	1	–	–	1	7	3	12 0 68 000
10	2	2	3	10	16	12	12 0 69 000
4	1	1	1	4	1	7	12 0 70 000
6	1	2	2	3	10	3	12 0 71 000
11	3	4	3	8	22	8	12 0 72 000
4	2	4	–	1	4	35	12 0 73 000
<b>138</b>	<b>60</b>	<b>65</b>	<b>38</b>	<b>104</b>	<b>212</b>	<b>280</b>	<b>12 0 00 000</b>

**12 Gewerbeabmeldungen in Brandenburg im Mai 2013 nach Wirtschaftsabschnitten und Verwaltungsbezirken**

Amtlicher Gemeinde- schlüssel	Kreisfreie Stadt Landkreis	Gewerbeab- meldungen insgesamt	Land- und Forstwirt- schaft	Verar- beitendes Gewerbe	Bau- gewerbe	Handel; Instand- haltung und Reparatur von Kfz	Verkehr und Lagerei
			A	C	F	G	H
12 0 51 000	Brandenburg an der Havel	31	–	–	6	11	2
12 0 52 000	Cottbus	44	–	2	3	9	1
12 0 53 000	Frankfurt (Oder)	27	–	1	1	8	–
12 0 54 000	Potsdam	75	–	–	7	19	8
12 0 60 000	Barnim	88	–	2	14	17	7
12 0 61 000	Dahme-Spreewald	121	1	3	17	18	7
12 0 62 000	Elbe-Elster	27	1	–	1	5	1
12 0 63 000	Havelland	91	–	2	15	23	6
12 0 64 000	Märkisch-Oderland	79	–	–	18	17	2
12 0 65 000	Oberhavel	109	3	1	20	24	2
12 0 66 000	Oberspreewald Lausitz	41	–	1	1	16	3
12 0 67 000	Oder-Spree	106	–	2	10	26	4
12 0 68 000	Ostprignitz-Ruppin	34	–	1	5	8	–
12 0 69 000	Potsdam-Mittelmark	108	–	1	13	30	2
12 0 70 000	Prignitz	39	–	2	6	9	2
12 0 71 000	Spree-Neiße	44	–	3	11	12	1
12 0 72 000	Teltow-Fläming	78	1	5	6	12	3
12 0 73 000	Uckermark	46	1	1	5	15	1
<b>12 0 00 000</b>	<b>Land Brandenburg</b>	<b>1 188</b>	<b>7</b>	<b>27</b>	<b>159</b>	<b>279</b>	<b>52</b>

Davon							Amtlicher Gemeinde- schlüssel
Gastgewerbe	Information und Kommuni- kation	Erbringung von Finanz- und Versiche- rungsdienst- leistungen	Grundstücks- und Wohnungs- wesen	Erbringung von frei- beruflichen, wissenschaft- lichen und technischen Dienst- leistungen	Erbringung von sonstigen wirt- schaftlichen Dienst- leistungen	Übrige Wirtschafts- zweige	
I	J	K	L	M	N	B, D, E, O-S	
3	1	3	1	1	2	1	12 0 51 000
7	–	7	–	5	4	6	12 0 52 000
2	–	–	–	4	6	5	12 0 53 000
5	7	2	6	7	7	7	12 0 54 000
5	1	8	3	6	9	16	12 0 60 000
10	6	8	5	6	25	15	12 0 61 000
1	2	3	–	1	5	7	12 0 62 000
3	1	5	–	5	14	17	12 0 63 000
7	1	9	1	5	13	6	12 0 64 000
6	6	3	1	13	16	14	12 0 65 000
4	1	2	1	3	7	2	12 0 66 000
13	1	6	2	10	17	15	12 0 67 000
2	2	2	–	2	5	7	12 0 68 000
6	6	8	4	8	17	13	12 0 69 000
3	1	–	2	–	5	9	12 0 70 000
7	1	–	1	1	4	3	12 0 71 000
7	–	5	4	7	12	16	12 0 72 000
4	1	2	–	3	3	10	12 0 73 000
<b>95</b>	<b>38</b>	<b>73</b>	<b>31</b>	<b>87</b>	<b>171</b>	<b>169</b>	<b>12 0 00 000</b>

## Das Amt für Statistik Berlin-Brandenburg

Das Amt für Statistik Berlin-Brandenburg ist für beide Länder die zentrale Dienstleistungseinrichtung auf dem Gebiet der amtlichen Statistik. Das Amt erbringt Serviceleistungen im Bereich Information und Analyse für die breite Öffentlichkeit, für alle gesellschaftlichen Gruppen sowie für Kunden aus Verwaltung und Politik, Wirtschaft und Wissenschaft. Kerngeschäft des Amtes ist die Durchführung der gesetzlich angeordneten amtlichen Statistiken für Berlin und Brandenburg. Das Amt erhebt die Daten, bereitet sie auf, interpretiert und analysiert sie und veröffentlicht die Ergebnisse. Die Grundversorgung aller Nutzer mit statistischen Informationen erfolgt unentgeltlich, im Wesentlichen über das Internet und den Informationsservice. Daneben werden nachfrage- und zielgruppenorientierte Standardauswertungen zu Festpreisen angeboten. Kundenspezifische Aufbereitung / Beratung zu kostendeckenden Preisen ergänzt das Spektrum der Informationsbereitstellung.

### Amtliche Statistik im Verbund

Die Statistiken werden bundesweit nach einheitlichen Konzepten, Methoden und Verfahren arbeitsteilig erstellt. Die statistischen Ämter der Länder sind dabei grundsätzlich für die Durchführung der Erhebungen, für die Aufbereitung und Veröffentlichung der Länderergebnisse zuständig. Durch diese Kooperation in einem „Statistikverbund“ entstehen für alle Länder vergleichbare und zu einem Bundesergebnis zusammenführbare Erhebungsergebnisse.

## Produkte und Dienstleistungen

### Informationsservice

[info@statistik-bbb.de](mailto:info@statistik-bbb.de)  
mit statistischen Informationen für jedermann und Beratung sowie maßgeschneiderte Aufbereitungen von Daten über Berlin und Brandenburg. Auskunft, Beratung, Pressedienst sowie Fachbibliothek.

### Standort Potsdam

Behlertstraße 3a, 14467 Potsdam  
Tel. 0331 8173 - 1777  
Fax 030 9028 - 4091  
Mo – Do 9 – 15 Uhr, Fr 9 – 14 Uhr

### Standort Berlin

Alt-Friedrichsfelde 60, 10315 Berlin  
Bibliothek  
Tel. 030 9021 - 3540  
Mo – Do 9 – 15 Uhr, Fr 9 – 14 Uhr

### Internet-Angebot

[www.statistik-berlin-brandenburg.de](http://www.statistik-berlin-brandenburg.de)  
mit aktuellen Daten, Pressemitteilungen, Statistischen Berichten zum kostenlosen Herunterladen, regionalstatistischen Informationen, Wahlstatistiken und -analysen sowie einem Überblick über das gesamte Leistungsspektrum des Amtes.

### Statistische Jahrbücher

mit einer Vielzahl von Tabellen aus nahezu allen Arbeitsgebieten der amtlichen Statistik.

### Statistische Berichte

mit Ergebnissen der einzelnen Statistiken in Tabellen in tiefer sachlicher Gliederung und Grafiken zur Veranschaulichung von Entwicklungen und Strukturen.

Mit dieser Reihe werden die bisherigen Veröffentlichungen Statistischer Berichte aus dem Landesbetrieb für Datenverarbeitung und Statistik Land Brandenburg sowie dem Statistischen Landesamt Berlin fortgesetzt.

## Datenangebot aus dem Sachgebiet

### Informationen zu dieser Veröffentlichung

Referat 34  
Tel. 0331 8173 - 1348/1351  
Tel. 030 9021 - 3313/3823  
Fax 030 9028 - 4029  
[unternehmen@statistik-bbb.de](mailto:unternehmen@statistik-bbb.de)

### Weitere Veröffentlichungen zum Thema

#### Statistische Berichte:

- Gewerbeanzeigen im Land Brandenburg, jährlich  
D I 2 – j
- Gewerbeanzeigen im Land Berlin monatlich  
D I 1 – m  
jährlich  
D I 2 – j

#### Statistisches Bundesamt:

- Unternehmen und Arbeitsstätten  
Fachserie 2, Reihe 5