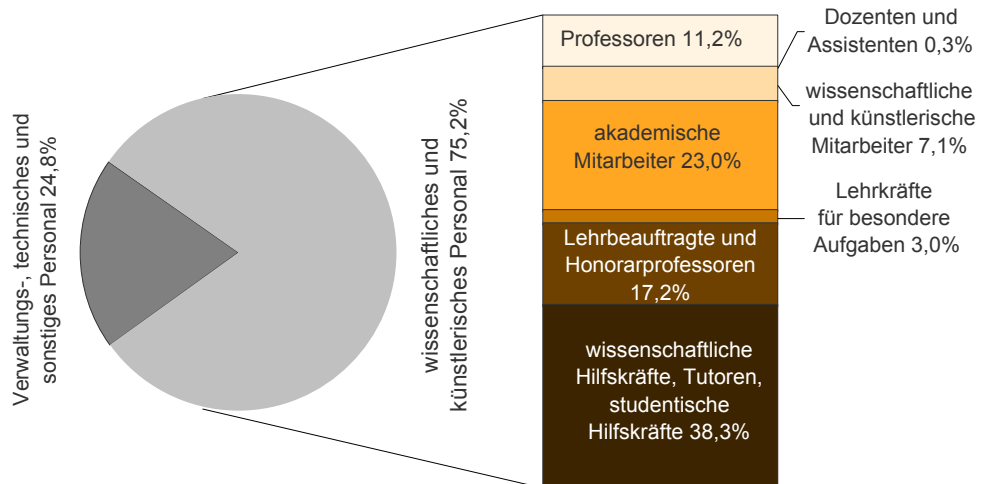


Statistischer Bericht

B III 4 – j / 09

Personal und Personalstellen an Hochschulen im Land Brandenburg 2009

Hochschulpersonal in Brandenburg 2009
Insgesamt: 10 108



Impressum

Statistischer Bericht

B III 4 – j / 09

Erscheinungsfolge: jährlich
Erschienen im **August 2010**

Preis

pdf-Version: kostenlos
Excel-Version: kostenlos
Druck-Version: 8,- EUR

Herausgeber

Amt für Statistik Berlin-Brandenburg
Dortustraße 46
14467 Potsdam
info@statistik-bbb.de
www.statistik-berlin-brandenburg.de

Tel. 0331 39-444
Fax 0331 39-418

© **Amt für Statistik** Berlin-Brandenburg,
Potsdam, 2010
*Auszugsweise Vervielfältigung und
Verbreitung mit Quellenangabe gestattet.*

Zeichenerklärung

0 weniger als die Hälfte von 1
in der letzten besetzten Stelle,
jedoch mehr als nichts
– nichts vorhanden
... Angabe fällt später an
() Aussagewert ist eingeschränkt
/ Zahlenwert nicht sicher genug
• Zahlenwert unbekannt oder
geheim zu halten
x Tabellenfach gesperrt
p vorläufige Zahl
r berichtigte Zahl
s geschätzte Zahl

Inhaltsverzeichnis

| | Seite | | Seite |
|--|-----------|---|-----------|
| Vorbemerkungen | 4 | 9 Wissenschaftliches und künstlerisches Hochschulpersonal in Brandenburg 2009 nach Hochschulen und Altersgruppen (ohne studentische Hilfskräfte)..... | 22 |
| Grafiken | | 10 Hauptberufliches wissenschaftliches und künstlerisches Hochschulpersonal in Brandenburg 2009 nach Art der Beschäftigung (auf Dauer bzw. auf Zeit) und Hochschularten..... | 23 |
| Hochschulpersonal in Brandenburg von 2000 bis 2009..... | 6 | 11 Hochschulpersonal in Brandenburg 2009 nach Hochschulen (einschließlich bzw. ohne studentische Hilfskräfte)..... | 24 |
| Hauptberufliches wissenschaftliches und künstlerisches Hochschulpersonal in Brandenburg 2009 nach Personalgruppen..... | 7 | 12 Hochschulpersonal in Brandenburg 2009 nach Fächergruppen der organisatorischen Zugehörigkeit und Hochschularten (einschl. bzw. ohne studentische Hilfskräfte)..... | 25 |
| Verwaltungs-, technisches und sonstiges Hochschulpersonal in Brandenburg 2009 nach Tätigkeitsbereichen..... | 8 | | |
| Alterstruktur des hauptberuflichen wissenschaftlichen und künstlerischen Personals in Brandenburg 2009..... | 21 | Personalstellen | |
| Tabellen | | 13 Personalstellen in Brandenburg 2009 nach Hochschulen..... | 27 |
| Hochschulpersonal | | 14 Personalstellen für wissenschaftliches und künstlerisches Personal in Brandenburg 2009 nach Hochschulen und Art des Dienstverhältnisses (ohne Stellenäquivalente)..... | 28 |
| 1 Hochschulpersonal in Brandenburg 2009 nach Hochschularten..... | 6 | 15 Personalstellen für Verwaltungs-, technisches und sonstiges Personal in Brandenburg 2009 nach Hochschulen und Art des Dienstverhältnisses (ohne Stellenäquivalente)..... | 29 |
| 2 Wissenschaftliches und künstlerisches Hochschulpersonal in Brandenburg von 2000 bis 2009 nach Personalgruppen..... | 7 | 16 Personalstellen für wissenschaftliches und künstlerisches Personal in Brandenburg 2009 nach Fächergruppen der organisatorischen Zuordnung, Art des Dienstverhältnisses und Hochschularten (ohne Stellenäquivalente)..... | 30 |
| 3 Verwaltungs-, technisches und sonstiges Hochschulpersonal in Brandenburg von 2000 bis 2009 nach Tätigkeitsbereichen..... | 8 | 17 Personalstellen für Verwaltungs-, technisches und sonstiges Personal in Brandenburg 2009 nach Fächergruppen der organisatorischen Zuordnung, Art des Dienstverhältnisses und Hochschularten (ohne Stellenäquivalente)..... | 34 |
| 4 Hochschulpersonal in Brandenburg 2009 nach Hochschulen und Art des Beschäftigungsverhältnisses | 9 | 18 Stellenäquivalente in Brandenburg 2009 nach Hochschulen und Art des Dienstverhältnisses..... | 38 |
| 5 Hochschulpersonal in Brandenburg 2009 nach Lehr- und Forschungsbereichen der organisatorischen Zugehörigkeit, Art des Beschäftigungsverhältnisses und Hochschularten..... | 10 | 19 Stellenäquivalente in Brandenburg 2009 nach Fächergruppen der organisatorischen Zuordnung und Art des Dienstverhältnisses..... | 39 |
| 6 Wissenschaftliches und künstlerisches Hochschulpersonal in Brandenburg 2009 nach Hochschulen, Art des Beschäftigungsverhältnisses und Personalgruppen..... | 18 | Habilitationen | |
| 7 Wissenschaftliches und künstlerisches Hochschulpersonal in Brandenburg 2009 nach Fächergruppen der organisatorischen Zugehörigkeit, Art des Beschäftigungsverhältnisses, Personalgruppen und Hochschularten..... | 19 | 20 Habilitationen in Brandenburg von 2000 bis 2009 nach Hochschulen, sowie 2009 nach Fächergruppen der fachlichen Zugehörigkeit..... | 40 |
| 8 Wissenschaftliches und künstlerisches Hochschulpersonal in Brandenburg 2009 nach Altersgruppen, Art des Beschäftigungsverhältnisses und Personalgruppen..... | 21 | | |

Vorbemerkungen

Allgemeine Angaben zur Statistik

Die Erhebung über das Personal, die Personalstellen und die Habilitationen an Hochschulen sind Teile der bundeseinheitlichen Hochschulstatistik.

Befragt werden die Hochschulverwaltungen. In die Erhebung einbezogen werden alle staatlichen und staatlich anerkannten Hochschulen des Landes Brandenburg. Das Erhebungs- und Aufbereitungsprogramm ist so gestaltet, dass die erhobenen Daten für Entscheidungen im Bund, in den Ländern und in den Hochschulen selbst herangezogen werden können. Die Ergebnisse der Personal- und Personalstellenstatistik sind außerdem für die verschiedensten öffentlichen und privaten Einrichtungen von Bedeutung, unter anderem für die Hochschulrektorenkonferenz, die Ständige Konferenz der Kultusminister, den Wissenschaftsrat und die Hochschulinformations-System GmbH. Gleichzeitig werden sie als Grundlage für Analysen, Prognosen und andere wissenschaftliche Darstellungen sowie für soziodemographische und bildungspolitische Untersuchungen verwendet.

Erhebungsmethodik

Die Personal-, die Stellen- und die Habilitationsstatistik sind Vollerhebungen, die auf den Verwaltungsdaten der Hochschulen basieren.

Genauigkeit

Die Ergebnisse der Personal-, der Stellen- und der Habilitationsstatistiken sind aufgrund der vollständigen Erfassung durch die Hochschulverwaltungen als präzise einzustufen.

Berichtszeitraum

Berichtsjahr

Periodizität

jährlich

Rechtsgrundlage

Erhoben werden die Tatbestände gemäß § 3 Abs. 1 des Gesetzes über die Statistik für das Hochschulwesen (Hochschulstatistikgesetz – HStatG) vom 02. November 1990 (BGBl. I S. 2414), zuletzt geändert durch Artikel 2 des Gesetzes vom 25. Juni 2005 (BGBl. I S. 1860) in Verbindung mit dem Gesetz über die Statistik für Bundeszwecke (Bundesstatistikgesetz – BStatG) vom 22. Januar 1987 (BGBl. I S. 462, 565), zuletzt geändert durch Artikel 3 des Gesetzes vom 07. September 2007 (BGBl. I S. 2246) und dem Gesetz über die Hochschulen des Landes Brandenburg (Brandenburgisches Hochschulgesetz) vom 18. Dezember 2008 (GVBl. I S. 318).

Berichtskreis

• Universitäten

- Universität Potsdam
- Europa-Universität Frankfurt (Oder)
- Brandenburgische Technische Universität Cottbus

• Kunsthochschule

- Hochschule für Film und Fernsehen
Potsdam-Babelsberg

• Fachhochschulen

- Fachhochschule Brandenburg,
- Fachhochschule Eberswalde
- Hochschule Lausitz mit Standorten in Cottbus und Senftenberg
- Fachhochschule Potsdam
- Technische Hochschule Wildau
- Theologisches Seminar Elstal des Bundes Evangelisch-Freikirchlicher Gemeinden in Deutschland
- University of Management and Communication Potsdam
- Fachhochschule für Sport und Management Potsdam

• Verwaltungsfachhochschulen

- Fachhochschule der Polizei in Oranienburg
- Fachhochschule für Finanzen in Königs Wusterhausen

Methodische Hinweise

Die ausgewählten Tabellen enthalten u. a. das Mindestveröffentlichungsprogramm aller Bundesländer, das auf der Basis des Verbundtabellenprogramms erstellt wird.

Der Bericht gliedert sich in drei Teile:

1. Personal

Die Angaben umfassen das gesamte am Erhebungsstichtag (01.12.) an Hochschulen haupt- und nebenberuflich tätige Personal, auch soweit kein Anstellungsverhältnis zum Land oder zur Hochschule besteht. Dabei wird grundsätzlich zwischen dem wissenschaftlichen und künstlerischen Personal sowie dem nichtwissenschaftlichen (Verwaltungs-, technischen und sonstigen) Personal unterschieden. Zur weiteren Differenzierung wird das wissenschaftliche und künstlerische Personal in haupt- und nebenberuflich Tätige gegliedert. Das nichtwissenschaftliche Personal ist in diesem Bericht in seiner Gesamtheit dargestellt.

Gastprofessoren sind lt. Brandenburgischem Hochschulgesetz hauptberuflich tätig und demzufolge im wissenschaftlichen und künstlerischen Personal in der Personalgruppe „Professoren“ enthalten. Ebenso enthalten sind stellvertretende Professoren, die ohne Berufung vorrangig im Angestelltenverhältnis tätig sind.

Die Rektoren der Hochschulen sind dem Verwaltungspersonal zugeordnet worden - unabhängig davon, ob gleichzeitig eine Berufung zum Professor vorlag oder nicht.

Das Personal wird nach der fachlichen und der organisatorischen Zugehörigkeit erfasst. Der vorliegende Bericht enthält die Personalangaben ausschließlich nach der organisatorischen Zugehörigkeit.

Nicht berücksichtigt wurden in der Statistik das Personal und die Stellen des Hasso-Plattner-Instituts, eines privat finanzierten An-Instituts an der Universität Potsdam.

An der Fachhochschule der Polizei des Landes Brandenburg erfolgt neben der Ausbildung von Beamten/innen für den gehobenen Polizeivollzugsdienst auch die Ausbildung für den mittleren und die Aufstiegsausbildung zum gehobenen Polizeivollzugsdienst. Darüber hinaus gewährleistet die

Hochschule die Organisation und Durchführung der Fortbildung der Polizei des Landes Brandenburg. Da eine exakte Zuordnung des Personals zu o. g. Aufgaben nicht möglich ist, wurde bei der Erhebung des Hochschulpersonals das gesamte an der Fachhochschule tätige Personal erfasst.

2. Personalstellen

Erfasst werden zum Erhebungsstichtag (01.12.) alle besetzten und nicht besetzten Stellen für das hauptberuflich tätige Personal gemäß Wirtschafts- bzw. Stellenplan der Hochschulen, einschließlich der Stellen aus Überlast- oder Hochschulsonderprogrammen.

Für die drei staatlich anerkannten privaten Hochschulen liegen keine Wirtschafts- bzw. Stellenpläne vor, die der Form der anderen Hochschulen entsprechen würden.

Neben der fachlichen wird auch die organisatorische Zuordnung erhoben. Der vorliegende Bericht enthält die Angaben der Personalstellen ausschließlich nach der organisatorischen Zuordnung.

Abweichungen in den Summen können sich durch das Runden der Einzelwerte ergeben.

Stellenäquivalente

Den Hochschulen werden zunehmend anstelle von Personalstellen Finanzmittel zugewiesen, die alternativ der Finanzierung von Sachaufwendungen und Personal dienen können. Damit die auf diese Weise gewonnene Personalkapazität ausgewiesen werden kann, werden die aus sonstigen Haushaltsmitteln finanzierten hauptberuflichen Voll- und Teilzeitbeschäftigungsverhältnisse rechnerisch zu Vollzeitäquivalenten zusammengefasst.

3. Habilitationen

Die Habilitation dient dem Nachweis der wissenschaftlichen Lehrbefähigung. Das Habilitationsverfahren wird als akademisches Examen durchgeführt. Das Habilitationsrecht steht Universitäten und gleichrangigen wissenschaftlichen Hochschulen zu. Erhoben werden die im Berichtsjahr abgeschlossenen Habilitationsverfahren nach dem Fachgebiet der Habilitation.

Im Kalenderjahr 2009 habilitierten sich im Land Brandenburg 24 Wissenschaftler. Das Durchschnittsalter der Wissenschaftler zum Zeitpunkt der Habilitation lag bei 42 Jahren, der jüngste Habilitand war 29 Jahre alt, der älteste 60.

Definitionen

Hochschulen

Alle nach Landesrecht anerkannten Hochschulen unabhängig von der Trägerschaft.

Personal

Das hauptberufliche wissenschaftliche und künstlerische Personal gliedert sich in fünf Gruppen:

- Professoren (im Land Brandenburg einschl. Gastprofessoren) sowie Juniorprofessoren
- Dozenten und Assistenten
- wissenschaftliche und künstlerische Mitarbeiter
- akademische Mitarbeiter
- Lehrkräfte für besondere Aufgaben

Für das nebenberufliche wissenschaftliche und künstlerische Personal gilt nach den Regelungen des Brandenburgischen Hochschulgesetzes folgende Zuordnung:

- Lehrbeauftragte
- Honorarprofessoren
- Privatdozenten, außerplanmäßige Professoren
- wissenschaftliche Hilfskräfte, Tutoren und studentische Hilfskräfte

Das Verwaltungs-, technische und sonstige (nichtwissenschaftliche) Personal wird entsprechend dem Schlüssel für die Amts- und Dienstbezeichnungen erhoben. Dazu zählen:

- Verwaltungspersonal
- Bibliothekspersonal
- Technisches Personal
- Sonstiges Personal
- Auszubildende
- Praktikanten
- sonstige Hilfskräfte

Fachliche Zuordnung

Fachgebiet

Die fachliche Zugehörigkeit oder Zuordnung richtet sich nach dem Fachgebiet. Dieses bezeichnet das Forschungsgebiet, das Lehrfach bzw. bei den zentralen Einrichtungen den Aufgabenbereich und ist die unterste Aggregationsstufe in der Bundesstatistik.

Lehr- und Forschungsbereich

Durch die Zusammenfassung mehrerer verwandter Fachgebiete werden die Lehr- und Forschungsbereiche gebildet. Sie stellen die mittlere Aggregationsstufe der Fächersystematik der Personal, Stellen- und Habilitationsstatistik dar.

Fächergruppe

Benachbarte Lehr- und Forschungsbereiche werden zu elf großen Fächergruppen zusammengefasst. Sie bilden die höchste Aggregationsstufe der Fächersystematik der Personal, Stellen- und Habilitationsstatistik.

Organisatorische Zuordnung

Erfasst werden jeweils die kleinsten, an der Hochschule bestehenden organisatorischen Einheiten, denen das Personal/die Stellen zugeordnet sind. Als Kategorien können u. a. vorkommen:

- Lehrstühle, Seminare, Institute
- Fachbereiche, Abteilungen
- Einrichtungen, die mehreren Lehrstühlen, Seminaren, Instituten dienen (z. B. gemeinsame Verwaltungen, Bibliotheken)
- zentrale Einrichtungen (z. B. Hochschulverwaltung, zentrale Rechenanlage, Sozialeinrichtungen)

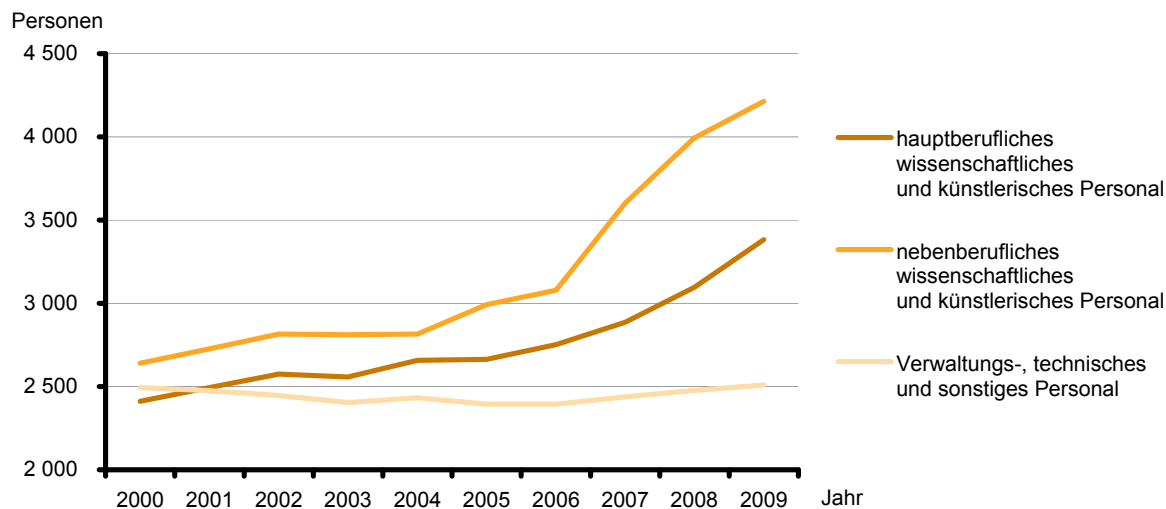
Die organisatorische Einheit wird definiert durch die Angaben zur

- Kategorie (z. B. Institut, Abteilung, Lehrstuhl) und zum
- Lehr- und Forschungsbereich

1 Hochschulpersonal in Brandenburg 2009 nach Hochschularten

| Personal | | Insgesamt | Davon an | | | |
|--|---|-----------|---------------|-----------------|-------------------------------|----------------------------|
| | | | Universitäten | Kunsthochschule | Fachhochschulen (ohne VerwFH) | Verwaltungsfachhochschulen |
| Personal Insgesamt | z | 10 108 | 6 974 | 305 | 2 615 | 214 |
| | w | 4 546 | 3 329 | 132 | 1 011 | 74 |
| davon | | | | | | |
| wissenschaftliches und künstlerisches Personal | z | 7 599 | 5 336 | 208 | 1 969 | 86 |
| | w | 2 936 | 2 221 | 69 | 627 | 19 |
| davon | | | | | | |
| hauptberuflich | z | 3 383 | 2 420 | 79 | 805 | 79 |
| | w | 1 194 | 926 | 23 | 228 | 17 |
| darunter Ausländer | z | 351 | 321 | 3 | 27 | - |
| | w | 147 | 139 | 1 | 7 | - |
| nebenberuflich | z | 4 216 | 2 916 | 129 | 1 164 | 7 |
| | w | 1 742 | 1 295 | 46 | 399 | 2 |
| darunter Ausländer | z | 347 | 308 | 6 | 33 | - |
| | w | 171 | 145 | 4 | 22 | - |
| Verwaltungs-, technisches und sonstiges Personal | z | 2 509 | 1 638 | 97 | 646 | 128 |
| | w | 1 610 | 1 108 | 63 | 384 | 55 |

Hochschulpersonal in Brandenburg von 2000 bis 2009



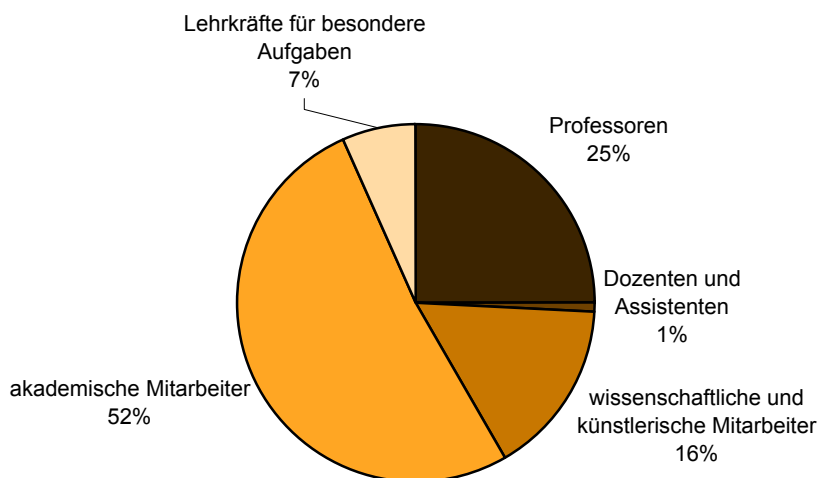
2 Wissenschaftliches und künstlerisches Hochschulpersonal in Brandenburg von 2000 bis 2009 nach Personalgruppen

| Jahr | Ins- gesamt | Davon | | | | | | | | |
|-----------|----------------|---------------------------|------------------|----------------------------------|---|---------------------------------|--|---------------------------|-----------------------------------|--|
| | | hauptberufliches Personal | | | | | | nebenberufliches Personal | | |
| | | zusam- men | Profes- soren | Dozenten und Assis- tenten | wissen- schaftliche und künst- lerische Mitarbeiter | akade- mische Mitarbeiter | Lehrkräfte für besondere Aufgaben | zusam- men | Lehrbeauf- tragte ¹ | wissen- schaftliche Hilfskräfte, Tutoren ² |
| insgesamt | | | | | | | | | | |
| 2000 | 5 052 | 2 412 | 738 | 230 | 1 170 | – | 274 | 2 640 | 730 | 1 910 |
| 2001 | 5 222 | 2 495 | 745 | 229 | 1 237 | – | 284 | 2 727 | 778 | 1 949 |
| 2002 | 5 390 | 2 575 | 764 | 205 | 1 383 | – | 223 | 2 815 | 825 | 1 990 |
| 2003 | 5 369 | 2 557 | 760 | 184 | 1 381 | – | 232 | 2 812 | 1 053 | 1 759 |
| 2004 | 5 473 | 2 657 | 797 | 156 | 1 478 | – | 226 | 2 816 | 1 110 | 1 706 |
| 2005 | 5 655 | 2 663 | 797 | 111 | 1 521 | – | 234 | 2 992 | 1 168 | 1 824 |
| 2006 | 5 830 | 2 752 | 829 | 62 | 1 645 | – | 216 | 3 078 | 1 276 | 1 802 |
| 2007 | 6 488 | 2 886 | 842 | 30 | 1 787 | – | 227 | 3 602 | 1 202 | 2 400 |
| 2008 | 7 091 | 3 096 | 842 | 27 | 1 962 | – | 265 | 3 995 | 1 331 | 2 664 |
| 2009 | 7 599 | 3 383 | 848 | 22 | 539 | 1 746 | 228 | 4 216 | 1 305 | 2 911 |
| weiblich | | | | | | | | | | |
| 2000 | 1 872 | 733 | 120 | 55 | 419 | – | 139 | 1 139 | 258 | 881 |
| 2001 | 1 909 | 784 | 129 | 59 | 454 | – | 142 | 1 125 | 245 | 880 |
| 2002 | 1 998 | 799 | 134 | 49 | 512 | – | 104 | 1 199 | 257 | 942 |
| 2003 | 1 843 | 791 | 131 | 46 | 501 | – | 113 | 1 052 | 271 | 781 |
| 2004 | 2 010 | 866 | 142 | 40 | 568 | – | 116 | 1 144 | 341 | 803 |
| 2005 | 2 133 | 892 | 146 | 24 | 606 | – | 116 | 1 241 | 361 | 880 |
| 2006 | 2 117 | 914 | 147 | 16 | 647 | – | 104 | 1 203 | 370 | 833 |
| 2007 | 2 512 | 970 | 155 | 8 | 700 | – | 107 | 1 542 | 382 | 1 160 |
| 2008 | 2 734 | 1 080 | 164 | 9 | 796 | – | 111 | 1 654 | 401 | 1 253 |
| 2009 | 2 936 | 1 194 | 175 | 7 | 220 | 700 | 92 | 1 742 | 375 | 1 367 |

1 einschließlich Honorarprofessoren und Privatdozenten

2 einschließlich studentischer Hilfskräfte

Hauptberufliches wissenschaftliches und künstlerisches Hochschulpersonal in Brandenburg 2009 nach Personalgruppen

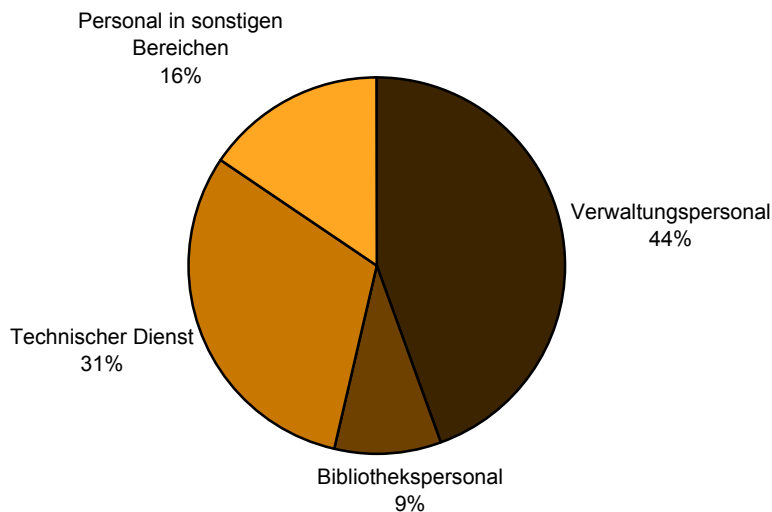


3 Verwaltungs-, technisches und sonstiges Hochschulpersonal in Brandenburg von 2000 bis 2009 nach Tätigkeitsbereichen

| Jahr | Insgesamt | | Tätigkeitsbereich | | | | Dienstverhältnis (nur für hauptberufliches Personal) | | | |
|------|------------|---------------------|-------------------|------------|--------------------|-------------------|---|---------------------------|-----------------------|-------------------------------|
| | Ins-gesamt | dar. höherer Dienst | Verwaltung | Bibliothek | Technischer Dienst | sonstige Bereiche | Beamte | Ange-stellte ¹ | Arbeiter ¹ | Auszubil-dende, Prakti-kanten |
| | insgesamt | | | | | | | | | |
| 2000 | 2 494 | 213 | 982 | 275 | 614 | 623 | 190 | 1 889 | 316 | 96 |
| 2001 | 2 475 | 214 | 973 | 268 | 626 | 608 | 176 | 1 886 | 312 | 100 |
| 2002 | 2 446 | 219 | 954 | 263 | 618 | 611 | 181 | 1 861 | 304 | 100 |
| 2003 | 2 403 | 211 | 970 | 250 | 611 | 572 | 161 | 1 841 | 294 | 104 |
| 2004 | 2 432 | 217 | 986 | 254 | 619 | 573 | 161 | 1 871 | 290 | 107 |
| 2005 | 2 395 | 225 | 974 | 244 | 623 | 554 | 159 | 1 856 | 270 | 109 |
| 2006 | 2 394 | 223 | 993 | 242 | 625 | 534 | 151 | 1 873 | 262 | 108 |
| 2007 | 2 438 | 235 | 1 046 | 232 | 755 | 405 | 153 | | 2 167 | 118 |
| 2008 | 2 477 | 249 | 1 101 | 233 | 769 | 255 | 124 | | 2 234 | 119 |
| 2009 | 2 509 | 260 | 1 114 | 234 | 770 | 391 | 123 | | 2 256 | 130 |
| | weiblich | | | | | | | | | |
| 2000 | 1 555 | 98 | 790 | 247 | 289 | 229 | 54 | 1 355 | 78 | 67 |
| 2001 | 1 545 | 107 | 781 | 239 | 290 | 235 | 57 | 1 336 | 82 | 69 |
| 2002 | 1 520 | 105 | 782 | 234 | 279 | 225 | 55 | 1 321 | 78 | 66 |
| 2003 | 1 505 | 99 | 791 | 221 | 277 | 216 | 51 | 1 304 | 77 | 73 |
| 2004 | 1 523 | 98 | 805 | 224 | 275 | 219 | 52 | 1 318 | 75 | 78 |
| 2005 | 1 518 | 100 | 797 | 217 | 281 | 223 | 50 | 1 313 | 72 | 83 |
| 2006 | 1 512 | 103 | 815 | 214 | 273 | 210 | 49 | 1 315 | 73 | 75 |
| 2007 | 1 549 | 108 | 857 | 202 | 309 | 181 | 52 | | 1 414 | 83 |
| 2008 | 1 596 | 117 | 894 | 201 | 318 | 102 | 52 | | 1 463 | 81 |
| 2009 | 1 610 | 130 | 902 | 200 | 313 | 195 | 54 | | 1 476 | 80 |

1 ab 2007 zusammengefasst unter Dienstverhältnis Arbeitnehmer

Verwaltungs-, technisches und sonstiges Hochschulpersonal in Brandenburg 2009 nach Tätigkeitsbereichen



4 Hochschulpersonal in Brandenburg 2009 nach Hochschulen und Art des Beschäftigungsverhältnisses

| Hochschule | Ins-gesamt | Davon | | | | | | | | |
|---|----------------------|--|----------------------|-------|-------|----------------|--|----------------------|----------------------|-----|
| | | wissenschaftliches und künstlerisches Personal | | | | | Verwaltungs-, technisches und sonstiges Personal | | | |
| | | zusammen | hauptberuflich | | | nebenberuflich | zusammen | Vollzeitbeschäftigte | Teilzeitbeschäftigte | |
| zusammen | Vollzeitbeschäftigte | | Teilzeitbeschäftigte | | | | | | | |
| Universitäten | | | | | | | | | | |
| Universität Potsdam | z | 3 983 | 3 118 | 1 500 | 774 | 726 | 1 618 | 865 | 688 | 177 |
| | w | 2 031 | 1 434 | 646 | 276 | 370 | 788 | 597 | 441 | 156 |
| Europa-Universität Viadrina | z | 952 | 723 | 251 | 121 | 130 | 472 | 229 | 160 | 69 |
| Frankfurt (Oder) | w | 523 | 349 | 106 | 35 | 71 | 243 | 174 | 110 | 64 |
| Brandenburgische Technische | z | 2 039 | 1 495 | 669 | 481 | 188 | 826 | 544 | 448 | 96 |
| Universität Cottbus | w | 775 | 438 | 174 | 89 | 85 | 264 | 337 | 264 | 73 |
| Zusammen | z | 6 974 | 5 336 | 2 420 | 1 376 | 1 044 | 2 916 | 1 638 | 1 296 | 342 |
| | w | 3 329 | 2 221 | 926 | 400 | 526 | 1 295 | 1 108 | 815 | 293 |
| Kunsthochschule | | | | | | | | | | |
| Hochschule für Film und Fernsehen Potsdam-Babelsberg | z | 305 | 208 | 79 | 38 | 41 | 129 | 97 | 89 | 8 |
| | w | 132 | 69 | 23 | 12 | 11 | 46 | 63 | 55 | 8 |
| Zusammen | z | 305 | 208 | 79 | 38 | 41 | 129 | 97 | 89 | 8 |
| | w | 132 | 69 | 23 | 12 | 11 | 46 | 63 | 55 | 8 |
| Fachhochschulen (ohne Verwaltungsfachhochschulen) | | | | | | | | | | |
| FH Brandenburg | z | 418 | 329 | 133 | 84 | 49 | 196 | 89 | 83 | 6 |
| | w | 140 | 90 | 34 | 18 | 16 | 56 | 50 | 47 | 3 |
| FH Eberswalde | z | 385 | 267 | 109 | 66 | 43 | 158 | 118 | 71 | 47 |
| | w | 185 | 110 | 35 | 17 | 18 | 75 | 75 | 43 | 32 |
| Hochschule Lausitz | | | | | | | | | | |
| Standort Cottbus | z | 228 | 195 | 63 | 47 | 16 | 132 | 33 | 22 | 11 |
| | w | 93 | 74 | 17 | 13 | 4 | 57 | 19 | 12 | 7 |
| Standort Senftenberg | z | 499 | 371 | 158 | 105 | 53 | 213 | 128 | 91 | 37 |
| | w | 178 | 99 | 30 | 17 | 13 | 69 | 79 | 48 | 31 |
| FH Potsdam | z | 480 | 366 | 160 | 97 | 63 | 206 | 114 | 65 | 49 |
| | w | 223 | 152 | 65 | 34 | 31 | 87 | 71 | 36 | 35 |
| Technische HS Wildau | z | 512 | 373 | 152 | 112 | 40 | 221 | 139 | 103 | 36 |
| | w | 159 | 86 | 40 | 21 | 19 | 46 | 73 | 50 | 23 |
| Theologisches Seminar Elstal | z | 24 | 18 | 10 | 5 | 5 | 8 | 6 | 2 | 4 |
| | w | 6 | 1 | 1 | 1 | - | - | 5 | 2 | 3 |
| University of Management and Communication Potsdam | z | 56 | 39 | 15 | 11 | 4 | 24 | 17 | 9 | 8 |
| | w | 20 | 9 | 3 | 2 | 1 | 6 | 11 | 6 | 5 |
| Fachhochschule für Sport und Management Potsdam | z | 13 | 11 | 5 | 2 | 3 | 6 | 2 | - | 2 |
| | w | 7 | 6 | 3 | - | 3 | 3 | 1 | - | 1 |
| Zusammen | z | 2 615 | 1 969 | 805 | 529 | 276 | 1 164 | 646 | 446 | 200 |
| | w | 1 011 | 627 | 228 | 123 | 105 | 399 | 384 | 244 | 140 |
| Verwaltungsfachhochschulen | | | | | | | | | | |
| FH der Polizei des Landes Brandenburg in Oranienburg ¹ | z | 190 | 77 | 70 | 69 | 1 | 7 | 113 | 111 | 2 |
| | w | 60 | 15 | 13 | 12 | 1 | 2 | 45 | 43 | 2 |
| FH für Finanzen Brandenburg in Königs Wusterhausen | z | 24 | 9 | 9 | 9 | - | - | 15 | 8 | 7 |
| | w | 14 | 4 | 4 | 4 | - | - | 10 | 4 | 6 |
| Zusammen | z | 214 | 86 | 79 | 78 | 1 | 7 | 128 | 119 | 9 |
| | w | 74 | 19 | 17 | 16 | 1 | 2 | 55 | 47 | 8 |
| Hochschulen insgesamt | | | | | | | | | | |
| Insgesamt | z | 10 108 | 7 599 | 3 383 | 2 021 | 1 362 | 4 216 | 2 509 | 1 950 | 559 |
| | w | 4 546 | 2 936 | 1 194 | 551 | 643 | 1 742 | 1 610 | 1 161 | 449 |

1 einschließlich Personal für die Aus- und Fortbildung des mittleren, gehobenen und höheren Polizeivollzugsdienstes Brandenburgs

5 Hochschulpersonal in Brandenburg 2009 nach Lehr- und Forschungsbereichen der organisatorischen Zugehörigkeit, Art des Beschäftigungsverhältnisses und Hochschularten

| Fächergruppe Lehr- und Forschungsbereich | | Ins- gesamt | Davon | | | | | | | |
|--|---|----------------|--|----------------|--------------------------------|--------------------------------|---|---------------|--------------------------------|--------------------------------|
| | | | wissenschaftliches und künstlerisches Personal | | | | Verwaltungs-, technisches und sonstiges Personal | | | |
| | | | zusam- men | hauptberuflich | | | neben- beruflich | zusam- men | Vollzeit- beschäf- tigte | Teilzeit- beschäf- tigte |
| | | | | zusam- men | Vollzeit- beschäf- tigte | Teilzeit- beschäf- tigte | | | | |
| Universitäten | | | | | | | | | | |
| Sprach- und Kulturwissenschaften | z | 1 248 | 1 155 | 518 | 260 | 258 | 637 | 93 | 50 | 43 |
| zusammen | w | 737 | 652 | 282 | 119 | 163 | 370 | 85 | 43 | 42 |
| Sprach- und Kulturwissen- schaften allgemein | z | 376 | 349 | 126 | 59 | 67 | 223 | 27 | 11 | 16 |
| Philosophie | z | 41 | 39 | 19 | 14 | 5 | 20 | 2 | 2 | – |
| | w | 14 | 12 | 9 | 7 | 2 | 3 | 2 | 2 | – |
| Geschichte | z | 98 | 90 | 44 | 25 | 19 | 46 | 8 | 2 | 6 |
| | w | 41 | 33 | 13 | 4 | 9 | 20 | 8 | 2 | 6 |
| Bibliothekswissenschaft, Dokumentation | z | 10 | 10 | 1 | 1 | – | 9 | – | – | – |
| | w | 4 | 4 | – | – | – | 4 | – | – | – |
| Allgemeine und vergleichende Literatur- u. Sprachwissenschaft | z | 145 | 133 | 61 | 25 | 36 | 72 | 12 | 9 | 3 |
| | w | 85 | 77 | 31 | 9 | 22 | 46 | 8 | 5 | 3 |
| Altphilologie (klassische Philologie) | z | 14 | 13 | 5 | 3 | 2 | 8 | 1 | – | 1 |
| | w | 9 | 8 | 3 | 1 | 2 | 5 | 1 | – | 1 |
| Germanistik (Deutsch, germani- sche Sprachen ohne Anglistik) | z | 85 | 81 | 41 | 26 | 15 | 40 | 4 | 4 | – |
| | w | 59 | 55 | 28 | 17 | 11 | 27 | 4 | 4 | – |
| Anglistik, Amerikanistik | z | 47 | 43 | 22 | 16 | 6 | 21 | 4 | 3 | 1 |
| | w | 30 | 26 | 11 | 7 | 4 | 15 | 4 | 3 | 1 |
| Romanistik | z | 46 | 42 | 24 | 15 | 9 | 18 | 4 | 2 | 2 |
| | w | 23 | 19 | 14 | 8 | 6 | 5 | 4 | 2 | 2 |
| Slawistik, Baltistik, Finno-Ugristik | z | 28 | 26 | 15 | 8 | 7 | 11 | 2 | 1 | 1 |
| | w | 22 | 20 | 11 | 5 | 6 | 9 | 2 | 1 | 1 |
| Kulturwissenschaften i. e. S. | z | 3 | 3 | 1 | 1 | – | 2 | – | – | – |
| | w | 1 | 1 | – | – | – | 1 | – | – | – |
| Psychologie | z | 161 | 142 | 67 | 30 | 37 | 75 | 19 | 10 | 9 |
| | w | 106 | 90 | 36 | 15 | 21 | 54 | 16 | 7 | 9 |
| Erziehungswissenschaften | z | 191 | 181 | 90 | 35 | 55 | 91 | 10 | 6 | 4 |
| | w | 128 | 118 | 63 | 22 | 41 | 55 | 10 | 6 | 4 |
| Sonderpädagogik | z | 3 | 3 | 2 | 2 | – | 1 | – | – | – |
| | w | 2 | 2 | 1 | 1 | – | 1 | – | – | – |
| Sport zusammen | z | 133 | 111 | 65 | 26 | 39 | 46 | 22 | 13 | 9 |
| | w | 53 | 41 | 21 | 4 | 17 | 20 | 12 | 6 | 6 |
| Sport | z | 133 | 111 | 65 | 26 | 39 | 46 | 22 | 13 | 9 |
| | w | 53 | 41 | 21 | 4 | 17 | 20 | 12 | 6 | 6 |
| Rechts-, Wirtschafts- und Sozial- wissenschaften zusammen | z | 1 049 | 975 | 388 | 192 | 196 | 587 | 74 | 39 | 35 |
| | w | 467 | 395 | 139 | 56 | 83 | 256 | 72 | 37 | 35 |
| Rechts-, Wirtschafts- und Sozial- wissenschaften allgemein | z | 36 | 36 | 4 | 2 | 2 | 32 | – | – | – |
| | w | 18 | 18 | 1 | 1 | – | 17 | – | – | – |
| Politikwissenschaften | z | 69 | 64 | 22 | 11 | 11 | 42 | 5 | 1 | 4 |
| | w | 22 | 17 | 5 | 2 | 3 | 12 | 5 | 1 | 4 |
| Sozialwissenschaften | z | 59 | 55 | 26 | 14 | 12 | 29 | 4 | 1 | 3 |
| | w | 29 | 25 | 11 | 5 | 6 | 14 | 4 | 1 | 3 |
| Rechtswissenschaften | z | 414 | 382 | 126 | 62 | 64 | 256 | 32 | 16 | 16 |
| | w | 187 | 155 | 38 | 14 | 24 | 117 | 32 | 16 | 16 |
| Verwaltungswissenschaft | z | 15 | 14 | 7 | 4 | 3 | 7 | 1 | 1 | – |
| | w | 6 | 5 | 3 | 2 | 1 | 2 | 1 | 1 | – |
| Wirtschaftswissenschaften | z | 455 | 423 | 202 | 98 | 104 | 221 | 32 | 20 | 12 |
| | w | 205 | 175 | 81 | 32 | 49 | 94 | 30 | 18 | 12 |
| Wirtschaftsingenieurwesen mit wirtschaftswiss. Schwerpunkt | z | 1 | 1 | 1 | 1 | – | – | – | – | – |
| | w | – | – | – | – | – | – | – | – | – |

5 Hochschulpersonal in Brandenburg 2009 nach Lehr- und Forschungsbereichen der organisatorischen Zugehörigkeit, Art des Beschäftigungsverhältnisses und Hochschularten

| Fächergruppe Lehr- und Forschungsbereich | | Ins- gesamt | Davon | | | | | | | |
|---|---|----------------|--|----------------|--------------------------------|--------------------------------|---------------------|---|--------------------------------|--------------------------------|
| | | | wissenschaftliches und künstlerisches Personal | | | | | Verwaltungs-, technisches und sonstiges Personal | | |
| | | | zusam- men | hauptberuflich | | | neben- beruflich | zusam- men | Vollzeit- beschäf- tigte | Teilzeit- beschäf- tigte |
| | | | | zusam- men | Vollzeit- beschäf- tigte | Teilzeit- beschäf- tigte | | | | |
| Mathematik, Naturwissenschaften | z | 1 553 | 1 320 | 749 | 439 | 310 | 571 | 233 | 189 | 44 |
| zusammen | w | 564 | 410 | 233 | 95 | 138 | 177 | 154 | 112 | 42 |
| Mathematik, Naturwissenschaften allgemein | z | 62 | 57 | 10 | 4 | 6 | 47 | 5 | 5 | – |
| | w | 21 | 16 | 3 | 1 | 2 | 13 | 5 | 5 | – |
| Mathematik | z | 198 | 183 | 66 | 49 | 17 | 117 | 15 | 13 | 2 |
| | w | 72 | 61 | 14 | 9 | 5 | 47 | 11 | 9 | 2 |
| Informatik | z | 215 | 192 | 81 | 75 | 6 | 111 | 23 | 20 | 3 |
| | w | 33 | 22 | 11 | 11 | – | 11 | 11 | 8 | 3 |
| Physik, Astronomie | z | 273 | 229 | 145 | 87 | 58 | 84 | 44 | 37 | 7 |
| | w | 62 | 41 | 24 | 6 | 18 | 17 | 21 | 15 | 6 |
| Chemie | z | 212 | 172 | 131 | 60 | 71 | 41 | 40 | 35 | 5 |
| | w | 91 | 62 | 48 | 11 | 37 | 14 | 29 | 25 | 4 |
| Biologie | z | 333 | 256 | 185 | 95 | 90 | 71 | 77 | 57 | 20 |
| | w | 196 | 132 | 86 | 40 | 46 | 46 | 64 | 44 | 20 |
| Geowissenschaften (ohne Geographie) | z | 143 | 126 | 79 | 47 | 32 | 47 | 17 | 13 | 4 |
| | w | 48 | 41 | 27 | 12 | 15 | 14 | 7 | 3 | 4 |
| Geographie | z | 117 | 105 | 52 | 22 | 30 | 53 | 12 | 9 | 3 |
| | w | 41 | 35 | 20 | 5 | 15 | 15 | 6 | 3 | 3 |
| Agrar-, Forst- und Ernährungs- wissenschaften zusammen | z | 78 | 66 | 28 | 16 | 12 | 38 | 12 | 10 | 2 |
| | w | 45 | 34 | 14 | 5 | 9 | 20 | 11 | 9 | 2 |
| Ernährungs- und Haushalts- wissenschaften | z | 78 | 66 | 28 | 16 | 12 | 38 | 12 | 10 | 2 |
| | w | 45 | 34 | 14 | 5 | 9 | 20 | 11 | 9 | 2 |
| Ingenieurwissenschaften zusammen | z | 1 138 | 945 | 463 | 317 | 146 | 482 | 193 | 153 | 40 |
| | w | 358 | 264 | 116 | 51 | 65 | 148 | 94 | 64 | 30 |
| Ingenieurwissenschaften allgemein | z | 397 | 324 | 165 | 94 | 71 | 159 | 73 | 51 | 22 |
| | w | 132 | 96 | 40 | 14 | 26 | 56 | 36 | 22 | 14 |
| Maschinenbau/Verfahrenstechnik | z | 148 | 116 | 62 | 55 | 7 | 54 | 32 | 28 | 4 |
| | w | 32 | 18 | 8 | 7 | 1 | 10 | 14 | 10 | 4 |
| Elektrotechnik | z | 144 | 118 | 49 | 43 | 6 | 69 | 26 | 22 | 4 |
| | w | 26 | 17 | 7 | 4 | 3 | 10 | 9 | 5 | 4 |
| Verkehrstechnik/Nautik | z | 114 | 102 | 51 | 40 | 11 | 51 | 12 | 10 | 2 |
| | w | 15 | 12 | 6 | – | 6 | 6 | 3 | 1 | 2 |
| Architektur | z | 193 | 173 | 76 | 49 | 27 | 97 | 20 | 16 | 4 |
| | w | 98 | 84 | 37 | 20 | 17 | 47 | 14 | 11 | 3 |
| Raumplanung | z | 35 | 33 | 22 | 6 | 16 | 11 | 2 | 2 | – |
| | w | 19 | 17 | 11 | 4 | 7 | 6 | 2 | 2 | – |
| Bauingenieurwesen | z | 98 | 73 | 35 | 28 | 7 | 38 | 25 | 23 | 2 |
| | w | 34 | 19 | 6 | 2 | 4 | 13 | 15 | 13 | 2 |
| Vermessungswesen | z | 9 | 6 | 3 | 2 | 1 | 3 | 3 | 1 | 2 |
| | w | 2 | 1 | 1 | – | 1 | – | 1 | – | 1 |
| Kunst, Kunstwissenschaft zusammen | z | 35 | 31 | 24 | 21 | 3 | 7 | 4 | 3 | 1 |
| | w | 16 | 13 | 10 | 8 | 2 | 3 | 3 | 2 | 1 |
| Kunst, Kunstwissenschaft allgemein | z | 8 | 7 | 1 | 1 | – | 6 | 1 | 1 | – |
| | w | 4 | 3 | – | – | – | 3 | 1 | 1 | – |
| Musik, Musikwissenschaft | z | 27 | 24 | 23 | 20 | 3 | 1 | 3 | 2 | 1 |
| | w | 12 | 10 | 10 | 8 | 2 | – | 2 | 1 | 1 |
| Zentrale Einrichtungen zusammen | z | 1 740 | 733 | 185 | 105 | 80 | 548 | 1 007 | 839 | 168 |
| | w | 1 089 | 412 | 111 | 62 | 49 | 301 | 677 | 542 | 135 |
| Zentrale Hochschulverwaltung | z | 736 | 262 | 38 | 13 | 25 | 224 | 474 | 396 | 78 |
| | w | 500 | 136 | 28 | 8 | 20 | 108 | 364 | 301 | 63 |
| Zentralbibliothek | z | 210 | 33 | 1 | 1 | – | 32 | 177 | 135 | 42 |
| | w | 171 | 21 | – | – | – | 21 | 150 | 115 | 35 |

5 Hochschulpersonal in Brandenburg 2009 nach Lehr- und Forschungsbereichen der organisatorischen Zugehörigkeit, Art des Beschäftigungsverhältnisses und Hochschularten

| Fächergruppe Lehr- und Forschungsbereich | Ins- gesamt | Davon | | | | | | | | |
|--|----------------|--|----------------|--------------------------------|--------------------------------|---------------------|---------------|---|--------------------------------|-----|
| | | wissenschaftliches und künstlerisches Personal | | | | | | Verwaltungs-, technisches und sonstiges Personal | | |
| | | zusam- men | hauptberuflich | | | neben- beruflich | zusam- men | Vollzeit- beschäf- tigte | Teilzeit- beschäf- tigte | |
| | | | zusam- men | Vollzeit- beschäf- tigte | Teilzeit- beschäf- tigte | | | | | |
| Hochschulrechenzentrum | z | 92 | 20 | – | – | – | 20 | 72 | 71 | 1 |
| | w | 31 | 9 | – | – | – | 9 | 22 | 22 | – |
| Zentrale wissenschaftliche Einrichtungen | z | 517 | 393 | 127 | 81 | 46 | 266 | 124 | 84 | 40 |
| | w | 316 | 234 | 73 | 49 | 24 | 161 | 82 | 50 | 32 |
| Zentrale Betriebs- und Versorgungseinrichtungen | z | 157 | – | – | – | – | – | 157 | 150 | 7 |
| | w | 57 | – | – | – | – | – | 57 | 52 | 5 |
| Übrige Ausbildungseinrichtungen | z | 28 | 25 | 19 | 10 | 9 | 6 | 3 | 3 | – |
| | w | 14 | 12 | 10 | 5 | 5 | 2 | 2 | 2 | – |
| Zusammen | z | 6 974 | 5 336 | 2 420 | 1 376 | 1 044 | 2 916 | 1 638 | 1 296 | 342 |
| | w | 3 329 | 2 221 | 926 | 400 | 526 | 1 295 | 1 108 | 815 | 293 |
| Kunsthochschule | | | | | | | | | | |
| Sprach- und Kulturwissenschaften zusammen | z | 29 | 29 | 15 | 6 | 9 | 14 | – | – | – |
| | w | 11 | 11 | 5 | 2 | 3 | 6 | – | – | – |
| Sprach- und Kulturwissen- schaften allgemein | z | 29 | 29 | 15 | 6 | 9 | 14 | – | – | – |
| | w | 11 | 11 | 5 | 2 | 3 | 6 | – | – | – |
| Kunst, Kunstwissenschaft zusammen | z | 177 | 173 | 64 | 32 | 32 | 109 | 4 | 1 | 3 |
| | w | 56 | 52 | 18 | 10 | 8 | 34 | 4 | 1 | 3 |
| Darstellende Kunst, Film und Fernsehen, Theaterwissenschaft | z | 177 | 173 | 64 | 32 | 32 | 109 | 4 | 1 | 3 |
| | w | 56 | 52 | 18 | 10 | 8 | 34 | 4 | 1 | 3 |
| Zentrale Einrichtungen zusammen | z | 99 | 6 | – | – | – | 6 | 93 | 88 | 5 |
| | w | 65 | 6 | – | – | – | 6 | 59 | 54 | 5 |
| Hochschule insgesamt | z | 36 | 3 | – | – | – | 3 | 33 | 31 | 2 |
| | w | 14 | 3 | – | – | – | 3 | 11 | 9 | 2 |
| Zentrale Hochschulverwaltung | z | 44 | 1 | – | – | – | 1 | 43 | 40 | 3 |
| | w | 36 | 1 | – | – | – | 1 | 35 | 32 | 3 |
| Zentralbibliothek | z | 15 | 2 | – | – | – | 2 | 13 | 13 | – |
| | w | 14 | 2 | – | – | – | 2 | 12 | 12 | – |
| Zentrale Betriebs- und Versorgungseinrichtungen | z | 4 | – | – | – | – | – | 4 | 4 | – |
| | w | 1 | – | – | – | – | – | 1 | 1 | – |
| Zusammen | z | 305 | 208 | 79 | 38 | 41 | 129 | 97 | 89 | 8 |
| | w | 132 | 69 | 23 | 12 | 11 | 46 | 63 | 55 | 8 |
| Fachhochschulen (ohne Verwaltungsfachhochschulen) | | | | | | | | | | |
| Sprach- und Kulturwissenschaften zusammen | z | 84 | 77 | 38 | 23 | 15 | 39 | 7 | 3 | 4 |
| | w | 22 | 17 | 10 | 8 | 2 | 7 | 5 | 2 | 3 |
| Evangelische Theologie | z | 18 | 18 | 10 | 5 | 5 | 8 | – | – | – |
| | w | 1 | 1 | 1 | 1 | – | – | – | – | – |
| Bibliothekswissenschaft, Dokumentation | z | 40 | 35 | 19 | 14 | 5 | 16 | 5 | 3 | 2 |
| | w | 15 | 11 | 6 | 6 | – | 5 | 4 | 2 | 2 |
| Kulturwissenschaften i. e. S. | z | 20 | 18 | 7 | 3 | 4 | 11 | 2 | – | 2 |
| | w | 6 | 5 | 3 | 1 | 2 | 2 | 1 | – | 1 |
| Psychologie | z | 6 | 6 | 2 | 1 | 1 | 4 | – | – | – |
| | w | – | – | – | – | – | – | – | – | – |
| Sport zusammen | z | 5 | 5 | 2 | 1 | 1 | 3 | – | – | – |
| | w | 3 | 3 | 1 | – | 1 | 2 | – | – | – |
| Sport | z | 5 | 5 | 2 | 1 | 1 | 3 | – | – | – |
| | w | 3 | 3 | 1 | – | 1 | 2 | – | – | – |
| Rechts-, Wirtschafts- und Sozial- wissenschaften zusammen | z | 524 | 482 | 191 | 146 | 45 | 291 | 42 | 24 | 18 |
| | w | 198 | 176 | 60 | 41 | 19 | 116 | 22 | 12 | 10 |
| Sozialwesen | z | 145 | 137 | 49 | 34 | 15 | 88 | 8 | 3 | 5 |
| | w | 88 | 83 | 26 | 19 | 7 | 57 | 5 | 1 | 4 |

5 Hochschulpersonal in Brandenburg 2009 nach Lehr- und Forschungsbereichen der organisatorischen Zugehörigkeit, Art des Beschäftigungsverhältnisses und Hochschularten

| Fächergruppe Lehr- und Forschungsbereich | | Ins- gesamt | Davon | | | | | | | |
|---|---|----------------|--|----------------|--------------------------------|--------------------------------|---------------------|---|--------------------------------|--------------------------------|
| | | | wissenschaftliches und künstlerisches Personal | | | | | Verwaltungs-, technisches und sonstiges Personal | | |
| | | | zusam- men | hauptberuflich | | | neben- beruflich | zusam- men | Vollzeit- beschäf- tigte | Teilzeit- beschäf- tigte |
| | | | | zusam- men | Vollzeit- beschäf- tigte | Teilzeit- beschäf- tigte | | | | |
| Rechtswissenschaften | z | 1 | 1 | - | - | - | 1 | - | - | - |
| | w | - | - | - | - | - | - | - | - | - |
| Verwaltungswissenschaft | z | 60 | 55 | 19 | 16 | 3 | 36 | 5 | 2 | 3 |
| | w | 14 | 12 | 3 | 2 | 1 | 9 | 2 | 1 | 1 |
| Wirtschaftswissenschaften | z | 275 | 254 | 107 | 82 | 25 | 147 | 21 | 15 | 6 |
| | w | 89 | 75 | 26 | 17 | 9 | 49 | 14 | 10 | 4 |
| Wirtschaftsingenieurwesen mit wirtschaftswiss. Schwerpunkt | z | 43 | 35 | 16 | 14 | 2 | 19 | 8 | 4 | 4 |
| | w | 7 | 6 | 5 | 3 | 2 | 1 | 1 | - | 1 |
| Mathematik, Naturwissenschaften zusammen | z | 198 | 181 | 73 | 54 | 19 | 108 | 17 | 15 | 2 |
| | w | 37 | 33 | 12 | 9 | 3 | 21 | 4 | 3 | 1 |
| Mathematik, Naturwissenschaften allgemein | z | 1 | 1 | - | - | - | 1 | - | - | - |
| | w | 1 | 1 | - | - | - | 1 | - | - | - |
| Mathematik | z | 1 | 1 | - | - | - | 1 | - | - | - |
| | w | 1 | 1 | - | - | - | 1 | - | - | - |
| Informatik | z | 178 | 164 | 61 | 44 | 17 | 103 | 14 | 12 | 2 |
| | w | 31 | 29 | 11 | 8 | 3 | 18 | 2 | 1 | 1 |
| Physik, Astronomie | z | 18 | 15 | 12 | 10 | 2 | 3 | 3 | 3 | - |
| | w | 4 | 2 | 1 | 1 | - | 1 | 2 | 2 | - |
| Agrar-, Forst- und Ernährungs- wissenschaften zusammen | z | 215 | 183 | 80 | 42 | 38 | 103 | 32 | 11 | 21 |
| | w | 107 | 89 | 31 | 14 | 17 | 58 | 18 | 6 | 12 |
| Agrar-, Forst- und Ernährungs- wissenschaften allgemein | z | 5 | - | - | - | - | - | 5 | 4 | 1 |
| | w | 3 | - | - | - | - | - | 3 | 2 | 1 |
| Landespflege, Umweltgestaltung | z | 134 | 116 | 49 | 26 | 23 | 67 | 18 | 5 | 13 |
| | w | 76 | 65 | 23 | 12 | 11 | 42 | 11 | 3 | 8 |
| Forstwissenschaft, Holzwirtschaft | z | 76 | 67 | 31 | 16 | 15 | 36 | 9 | 2 | 7 |
| | w | 28 | 24 | 8 | 2 | 6 | 16 | 4 | 1 | 3 |
| Ingenieurwissenschaften zusammen | z | 801 | 682 | 320 | 208 | 112 | 362 | 119 | 83 | 36 |
| | w | 203 | 156 | 70 | 32 | 38 | 86 | 47 | 27 | 20 |
| Ingenieurwissenschaften allgemein | z | 11 | 11 | 6 | 1 | 5 | 5 | - | - | - |
| | w | 1 | 1 | 1 | - | 1 | - | - | - | - |
| Wirtschaftsingenieurwesen mit ingenieurwiss. Schwerpunkt | z | 8 | 8 | 3 | 1 | 2 | 5 | - | - | - |
| | w | 1 | 1 | - | - | - | 1 | - | - | - |
| Maschinenbau/Verfahrenstechnik | z | 498 | 417 | 201 | 126 | 75 | 216 | 81 | 60 | 21 |
| | w | 126 | 95 | 45 | 20 | 25 | 50 | 31 | 19 | 12 |
| Elektrotechnik | z | 66 | 54 | 23 | 20 | 3 | 31 | 12 | 11 | 1 |
| | w | 8 | 6 | 1 | 1 | - | 5 | 2 | 1 | 1 |
| Verkehrstechnik/Nautik | z | 19 | 17 | 5 | 3 | 2 | 12 | 2 | - | 2 |
| | w | 2 | 2 | - | - | - | 2 | - | - | - |
| Architektur | z | 100 | 87 | 43 | 27 | 16 | 44 | 13 | 5 | 8 |
| | w | 40 | 32 | 17 | 8 | 9 | 15 | 8 | 2 | 6 |
| Bauingenieurwesen | z | 99 | 88 | 39 | 30 | 9 | 49 | 11 | 7 | 4 |
| | w | 25 | 19 | 6 | 3 | 3 | 13 | 6 | 5 | 1 |
| Kunst, Kunstwissenschaft zusammen | z | 145 | 133 | 37 | 22 | 15 | 96 | 12 | 6 | 6 |
| | w | 46 | 42 | 10 | 5 | 5 | 32 | 4 | 2 | 2 |
| Gestaltung | z | 62 | 50 | 29 | 18 | 11 | 21 | 12 | 6 | 6 |
| | w | 18 | 14 | 9 | 5 | 4 | 5 | 4 | 2 | 2 |
| Musik, Musikwissenschaft | z | 83 | 83 | 8 | 4 | 4 | 75 | - | - | - |
| | w | 28 | 28 | 1 | - | 1 | 27 | - | - | - |
| Zentrale Einrichtungen zusammen | z | 643 | 226 | 64 | 33 | 31 | 162 | 417 | 304 | 113 |
| | w | 395 | 111 | 34 | 14 | 20 | 77 | 284 | 192 | 92 |
| Hochschule insgesamt | z | 8 | - | - | - | - | - | 8 | 4 | 4 |
| | w | 7 | - | - | - | - | - | 7 | 3 | 4 |

5 Hochschulpersonal in Brandenburg 2009 nach Lehr- und Forschungsbereichen der organisatorischen Zugehörigkeit, Art des Beschäftigungsverhältnisses und Hochschularten

| Fächergruppe Lehr- und Forschungsbereich | | Ins- gesamt | Davon | | | | | | | |
|---|---|----------------|--|----------------|--------------------------------|--------------------------------|---------------------|---|--------------------------------|--------------------------------|
| | | | wissenschaftliches und künstlerisches Personal | | | | | Verwaltungs-, technisches und sonstiges Personal | | |
| | | | zusam- men | hauptberuflich | | | neben- beruflich | zusam- men | Vollzeit- beschäf- tigte | Teilzeit- beschäf- tigte |
| | | | | zusam- men | Vollzeit- beschäf- tigte | Teilzeit- beschäf- tigte | | | | |
| Zentrale Hochschulverwaltung | z | 359 | 136 | 38 | 16 | 22 | 98 | 223 | 161 | 62 |
| | w | 247 | 66 | 18 | 5 | 13 | 48 | 181 | 127 | 54 |
| Zentralbibliothek | z | 77 | 17 | – | – | – | 17 | 60 | 46 | 14 |
| | w | 58 | 8 | – | – | – | 8 | 50 | 38 | 12 |
| Hochschulrechenzentrum | z | 36 | 7 | – | – | – | 7 | 29 | 27 | 2 |
| | w | 6 | 1 | – | – | – | 1 | 5 | 4 | 1 |
| Zentrale wissenschaftliche Einrichtungen | z | 84 | 46 | 13 | 11 | 2 | 33 | 38 | 19 | 19 |
| | w | 48 | 22 | 6 | 6 | – | 16 | 26 | 11 | 15 |
| Zentrale Betriebs- und Versorgungseinrichtungen | z | 43 | – | – | – | – | – | 43 | 37 | 6 |
| | w | 11 | – | – | – | – | – | 11 | 9 | 2 |
| Mit der Hochschule verbundene sowie hochschulfremde Einrichtungen | z | 36 | 20 | 13 | 6 | 7 | 7 | 16 | 10 | 6 |
| | w | 18 | 14 | 10 | 3 | 7 | 4 | 4 | – | 4 |
| Zusammen | z | 2 615 | 1 969 | 805 | 529 | 276 | 1 164 | 646 | 446 | 200 |
| | w | 1 011 | 627 | 228 | 123 | 105 | 399 | 384 | 244 | 140 |
| Verwaltungsfachhochschulen ¹ | | | | | | | | | | |
| Rechts-, Wirtschafts- und Sozial- wissenschaften zusammen | z | 86 | 86 | 79 | 78 | 1 | 7 | – | – | – |
| | w | 19 | 19 | 17 | 16 | 1 | 2 | – | – | – |
| Verwaltungswissenschaft | z | 86 | 86 | 79 | 78 | 1 | 7 | – | – | – |
| | w | 19 | 19 | 17 | 16 | 1 | 2 | – | – | – |
| Zentrale Einrichtungen zusammen | z | 128 | – | – | – | – | – | 128 | 119 | 9 |
| | w | 55 | – | – | – | – | – | 55 | 47 | 8 |
| Zentrale Hochschulverwaltung | z | 110 | – | – | – | – | – | 110 | 101 | 9 |
| | w | 48 | – | – | – | – | – | 48 | 40 | 8 |
| Zentralbibliothek | z | 3 | – | – | – | – | – | 3 | 3 | – |
| | w | 3 | – | – | – | – | – | 3 | 3 | – |
| Zentrale Betriebs- und Versorgungseinrichtungen | z | 15 | – | – | – | – | – | 15 | 15 | – |
| | w | 4 | – | – | – | – | – | 4 | 4 | – |
| Zusammen | z | 214 | 86 | 79 | 78 | 1 | 7 | 128 | 119 | 9 |
| | w | 74 | 19 | 17 | 16 | 1 | 2 | 55 | 47 | 8 |
| Hochschulen insgesamt | | | | | | | | | | |
| Sprach- und Kulturwissenschaften zusammen | z | 1 361 | 1 261 | 571 | 289 | 282 | 690 | 100 | 53 | 47 |
| | w | 770 | 680 | 297 | 129 | 168 | 383 | 90 | 45 | 45 |
| Sprach- und Kulturwissen- schaften allgemein | z | 405 | 378 | 141 | 65 | 76 | 237 | 27 | 11 | 16 |
| | w | 224 | 198 | 67 | 25 | 42 | 131 | 26 | 11 | 15 |
| Evangelische Theologie | z | 18 | 18 | 10 | 5 | 5 | 8 | – | – | – |
| | w | 1 | 1 | 1 | 1 | – | – | – | – | – |
| Philosophie | z | 41 | 39 | 19 | 14 | 5 | 20 | 2 | 2 | – |
| | w | 14 | 12 | 9 | 7 | 2 | 3 | 2 | 2 | – |
| Geschichte | z | 98 | 90 | 44 | 25 | 19 | 46 | 8 | 2 | 6 |
| | w | 41 | 33 | 13 | 4 | 9 | 20 | 8 | 2 | 6 |
| Bibliothekswissenschaft, Dokumentation | z | 50 | 45 | 20 | 15 | 5 | 25 | 5 | 3 | 2 |
| | w | 19 | 15 | 6 | 6 | – | 9 | 4 | 2 | 2 |
| Allgemeine und vergleichende Literatur- u. Sprachwissenschaft | z | 145 | 133 | 61 | 25 | 36 | 72 | 12 | 9 | 3 |
| | w | 85 | 77 | 31 | 9 | 22 | 46 | 8 | 5 | 3 |
| Altphilologie (klassische Philologie) | z | 14 | 13 | 5 | 3 | 2 | 8 | 1 | – | 1 |
| | w | 9 | 8 | 3 | 1 | 2 | 5 | 1 | – | 1 |
| Germanistik (Deutsch, germani- sche Sprachen ohne Anglistik) | z | 85 | 81 | 41 | 26 | 15 | 40 | 4 | 4 | – |
| | w | 59 | 55 | 28 | 17 | 11 | 27 | 4 | 4 | – |

5 Hochschulpersonal in Brandenburg 2009 nach Lehr- und Forschungsbereichen der organisatorischen Zugehörigkeit, Art des Beschäftigungsverhältnisses und Hochschularten

| Fächergruppe Lehr- und Forschungsbereich | Ins- gesamt | Davon | | | | | | | | |
|---|----------------|--|----------------|--------------------------------|--------------------------------|---------------------|---|--------------------------------|--------------------------------|----|
| | | wissenschaftliches und künstlerisches Personal | | | | | Verwaltungs-, technisches und sonstiges Personal | | | |
| | | zusam- men | hauptberuflich | | | neben- beruflich | zusam- men | Vollzeit- beschäf- tigte | Teilzeit- beschäf- tigte | |
| | | | zusam- men | Vollzeit- beschäf- tigte | Teilzeit- beschäf- tigte | | | | | |
| Anglistik, Amerikanistik | z | 47 | 43 | 22 | 16 | 6 | 21 | 4 | 3 | 1 |
| | w | 30 | 26 | 11 | 7 | 4 | 15 | 4 | 3 | 1 |
| Romanistik | z | 46 | 42 | 24 | 15 | 9 | 18 | 4 | 2 | 2 |
| | w | 23 | 19 | 14 | 8 | 6 | 5 | 4 | 2 | 2 |
| Slawistik, Baltistik, Finno-Ugristik | z | 28 | 26 | 15 | 8 | 7 | 11 | 2 | 1 | 1 |
| | w | 22 | 20 | 11 | 5 | 6 | 9 | 2 | 1 | 1 |
| Kulturwissenschaften i. e. S. | z | 23 | 21 | 8 | 4 | 4 | 13 | 2 | – | 2 |
| | w | 7 | 6 | 3 | 1 | 2 | 3 | 1 | – | 1 |
| Psychologie | z | 167 | 148 | 69 | 31 | 38 | 79 | 19 | 10 | 9 |
| | w | 106 | 90 | 36 | 15 | 21 | 54 | 16 | 7 | 9 |
| Erziehungswissenschaften | z | 191 | 181 | 90 | 35 | 55 | 91 | 10 | 6 | 4 |
| | w | 128 | 118 | 63 | 22 | 41 | 55 | 10 | 6 | 4 |
| Sonderpädagogik | z | 3 | 3 | 2 | 2 | – | 1 | – | – | – |
| | w | 2 | 2 | 1 | 1 | – | 1 | – | – | – |
| Sport zusammen | z | 138 | 116 | 67 | 27 | 40 | 49 | 22 | 13 | 9 |
| | w | 56 | 44 | 22 | 4 | 18 | 22 | 12 | 6 | 6 |
| Sport | z | 138 | 116 | 67 | 27 | 40 | 49 | 22 | 13 | 9 |
| | w | 56 | 44 | 22 | 4 | 18 | 22 | 12 | 6 | 6 |
| Rechts-, Wirtschafts- und Sozial- wissenschaften zusammen | z | 1 659 | 1 543 | 658 | 416 | 242 | 885 | 116 | 63 | 53 |
| | w | 684 | 590 | 216 | 113 | 103 | 374 | 94 | 49 | 45 |
| Rechts-, Wirtschafts- und Sozial- wissenschaften allgemein | z | 36 | 36 | 4 | 2 | 2 | 32 | – | – | – |
| | w | 18 | 18 | 1 | 1 | – | 17 | – | – | – |
| Politikwissenschaften | z | 69 | 64 | 22 | 11 | 11 | 42 | 5 | 1 | 4 |
| | w | 22 | 17 | 5 | 2 | 3 | 12 | 5 | 1 | 4 |
| Sozialwissenschaften | z | 59 | 55 | 26 | 14 | 12 | 29 | 4 | 1 | 3 |
| | w | 29 | 25 | 11 | 5 | 6 | 14 | 4 | 1 | 3 |
| Sozialwesen | z | 145 | 137 | 49 | 34 | 15 | 88 | 8 | 3 | 5 |
| | w | 88 | 83 | 26 | 19 | 7 | 57 | 5 | 1 | 4 |
| Rechtswissenschaften | z | 415 | 383 | 126 | 62 | 64 | 257 | 32 | 16 | 16 |
| | w | 187 | 155 | 38 | 14 | 24 | 117 | 32 | 16 | 16 |
| Verwaltungswissenschaft | z | 161 | 155 | 105 | 98 | 7 | 50 | 6 | 3 | 3 |
| | w | 39 | 36 | 23 | 20 | 3 | 13 | 3 | 2 | 1 |
| Wirtschaftswissenschaften | z | 730 | 677 | 309 | 180 | 129 | 368 | 53 | 35 | 18 |
| | w | 294 | 250 | 107 | 49 | 58 | 143 | 44 | 28 | 16 |
| Wirtschaftsingenieurwesen mit wirtschaftswiss. Schwerpunkt | z | 44 | 36 | 17 | 15 | 2 | 19 | 8 | 4 | 4 |
| | w | 7 | 6 | 5 | 3 | 2 | 1 | 1 | – | 1 |
| Mathematik, Naturwissenschaften zusammen | z | 1 751 | 1 501 | 822 | 493 | 329 | 679 | 250 | 204 | 46 |
| | w | 601 | 443 | 245 | 104 | 141 | 198 | 158 | 115 | 43 |
| Mathematik, Naturwissenschaften allgemein | z | 63 | 58 | 10 | 4 | 6 | 48 | 5 | 5 | – |
| | w | 22 | 17 | 3 | 1 | 2 | 14 | 5 | 5 | – |
| Mathematik | z | 199 | 184 | 66 | 49 | 17 | 118 | 15 | 13 | 2 |
| | w | 73 | 62 | 14 | 9 | 5 | 48 | 11 | 9 | 2 |
| Informatik | z | 393 | 356 | 142 | 119 | 23 | 214 | 37 | 32 | 5 |
| | w | 64 | 51 | 22 | 19 | 3 | 29 | 13 | 9 | 4 |
| Physik, Astronomie | z | 291 | 244 | 157 | 97 | 60 | 87 | 47 | 40 | 7 |
| | w | 66 | 43 | 25 | 7 | 18 | 18 | 23 | 17 | 6 |
| Chemie | z | 212 | 172 | 131 | 60 | 71 | 41 | 40 | 35 | 5 |
| | w | 91 | 62 | 48 | 11 | 37 | 14 | 29 | 25 | 4 |
| Biologie | z | 333 | 256 | 185 | 95 | 90 | 71 | 77 | 57 | 20 |
| | w | 196 | 132 | 86 | 40 | 46 | 46 | 64 | 44 | 20 |
| Geowissenschaften (ohne Geographie) | z | 143 | 126 | 79 | 47 | 32 | 47 | 17 | 13 | 4 |
| | w | 48 | 41 | 27 | 12 | 15 | 14 | 7 | 3 | 4 |

5 Hochschulpersonal in Brandenburg 2009 nach Lehr- und Forschungsbereichen der organisatorischen Zugehörigkeit, Art des Beschäftigungsverhältnisses und Hochschularten

| Fächergruppe Lehr- und Forschungsbereich | Ins- gesamt | Davon | | | | | | | | |
|--|----------------|--|----------------|--------------------------------|--------------------------------|---------------------|---------------|---|--------------------------------|-----|
| | | wissenschaftliches und künstlerisches Personal | | | | | | Verwaltungs-, technisches und sonstiges Personal | | |
| | | zusam- men | hauptberuflich | | | neben- beruflich | zusam- men | Vollzeit- beschäf- tigte | Teilzeit- beschäf- tigte | |
| | | | zusam- men | Vollzeit- beschäf- tigte | Teilzeit- beschäf- tigte | | | | | |
| Geographie | z | 117 | 105 | 52 | 22 | 30 | 53 | 12 | 9 | 3 |
| | w | 41 | 35 | 20 | 5 | 15 | 15 | 6 | 3 | 3 |
| Agrar-, Forst- und Ernährungs- wissenschaften zusammen | z | 293 | 249 | 108 | 58 | 50 | 141 | 44 | 21 | 23 |
| | w | 152 | 123 | 45 | 19 | 26 | 78 | 29 | 15 | 14 |
| Agrar-, Forst- und Ernährungs- wissenschaften allgemein | z | 5 | – | – | – | – | – | 5 | 4 | 1 |
| | w | 3 | – | – | – | – | – | 3 | 2 | 1 |
| Landespflege, Umweltgestaltung | z | 134 | 116 | 49 | 26 | 23 | 67 | 18 | 5 | 13 |
| | w | 76 | 65 | 23 | 12 | 11 | 42 | 11 | 3 | 8 |
| Forstwissenschaft, Holzwirtschaft | z | 76 | 67 | 31 | 16 | 15 | 36 | 9 | 2 | 7 |
| | w | 28 | 24 | 8 | 2 | 6 | 16 | 4 | 1 | 3 |
| Ernährungs- und Haushalts- wissenschaften | z | 78 | 66 | 28 | 16 | 12 | 38 | 12 | 10 | 2 |
| | w | 45 | 34 | 14 | 5 | 9 | 20 | 11 | 9 | 2 |
| Ingenieurwissenschaften zusammen | z | 1 939 | 1 627 | 783 | 525 | 258 | 844 | 312 | 236 | 76 |
| | w | 561 | 420 | 186 | 83 | 103 | 234 | 141 | 91 | 50 |
| Ingenieurwissenschaften allgemein | z | 408 | 335 | 171 | 95 | 76 | 164 | 73 | 51 | 22 |
| | w | 133 | 97 | 41 | 14 | 27 | 56 | 36 | 22 | 14 |
| Wirtschaftsingenieurwesen mit ingenieurwiss. Schwerpunkt | z | 8 | 8 | 3 | 1 | 2 | 5 | – | – | – |
| | w | 1 | 1 | – | – | – | 1 | – | – | – |
| Maschinenbau/Verfahrenstechnik | z | 646 | 533 | 263 | 181 | 82 | 270 | 113 | 88 | 25 |
| | w | 158 | 113 | 53 | 27 | 26 | 60 | 45 | 29 | 16 |
| Elektrotechnik | z | 210 | 172 | 72 | 63 | 9 | 100 | 38 | 33 | 5 |
| | w | 34 | 23 | 8 | 5 | 3 | 15 | 11 | 6 | 5 |
| Verkehrstechnik/Nautik | z | 133 | 119 | 56 | 43 | 13 | 63 | 14 | 10 | 4 |
| | w | 17 | 14 | 6 | – | 6 | 8 | 3 | 1 | 2 |
| Architektur | z | 293 | 260 | 119 | 76 | 43 | 141 | 33 | 21 | 12 |
| | w | 138 | 116 | 54 | 28 | 26 | 62 | 22 | 13 | 9 |
| Raumplanung | z | 35 | 33 | 22 | 6 | 16 | 11 | 2 | 2 | – |
| | w | 19 | 17 | 11 | 4 | 7 | 6 | 2 | 2 | – |
| Bauingenieurwesen | z | 197 | 161 | 74 | 58 | 16 | 87 | 36 | 30 | 6 |
| | w | 59 | 38 | 12 | 5 | 7 | 26 | 21 | 18 | 3 |
| Vermessungswesen | z | 9 | 6 | 3 | 2 | 1 | 3 | 3 | 1 | 2 |
| | w | 2 | 1 | 1 | – | 1 | – | 1 | – | 1 |
| Kunst, Kunstwissenschaft zusammen | z | 357 | 337 | 125 | 75 | 50 | 212 | 20 | 10 | 10 |
| | w | 118 | 107 | 38 | 23 | 15 | 69 | 11 | 5 | 6 |
| Kunst, Kunstwissenschaft allgemein | z | 8 | 7 | 1 | 1 | – | 6 | 1 | 1 | – |
| | w | 4 | 3 | – | – | – | 3 | 1 | 1 | – |
| Gestaltung | z | 62 | 50 | 29 | 18 | 11 | 21 | 12 | 6 | 6 |
| | w | 18 | 14 | 9 | 5 | 4 | 5 | 4 | 2 | 2 |
| Darstellende Kunst, Film und Fernsehen, Theaterwissenschaft | z | 177 | 173 | 64 | 32 | 32 | 109 | 4 | 1 | 3 |
| | w | 56 | 52 | 18 | 10 | 8 | 34 | 4 | 1 | 3 |
| Musik, Musikwissenschaft | z | 110 | 107 | 31 | 24 | 7 | 76 | 3 | 2 | 1 |
| | w | 40 | 38 | 11 | 8 | 3 | 27 | 2 | 1 | 1 |
| Zentrale Einrichtungen zusammen | z | 2 610 | 965 | 249 | 138 | 111 | 716 | 1 645 | 1 350 | 295 |
| | w | 1 604 | 529 | 145 | 76 | 69 | 384 | 1 075 | 835 | 240 |
| Hochschule insgesamt | z | 44 | 3 | – | – | – | 3 | 41 | 35 | 6 |
| | w | 21 | 3 | – | – | – | 3 | 18 | 12 | 6 |
| Zentrale Hochschulverwaltung | z | 1 249 | 399 | 76 | 29 | 47 | 323 | 850 | 698 | 152 |
| | w | 831 | 203 | 46 | 13 | 33 | 157 | 628 | 500 | 128 |
| Zentralbibliothek | z | 305 | 52 | 1 | 1 | – | 51 | 253 | 197 | 56 |
| | w | 246 | 31 | – | – | – | 31 | 215 | 168 | 47 |
| Hochschulrechenzentrum | z | 128 | 27 | – | – | – | 27 | 101 | 98 | 3 |
| | w | 37 | 10 | – | – | – | 10 | 27 | 26 | 1 |

5 Hochschulpersonal in Brandenburg 2009 nach Lehr- und Forschungsbereichen der organisatorischen Zugehörigkeit, Art des Beschäftigungsverhältnisses und Hochschularten

| Fächergruppe Lehr- und Forschungsbereich | | Ins- gesamt | Davon | | | | | | | |
|---|---|----------------|--|----------------|--------------------------------|--------------------------------|---------------------|---|--------------------------------|--------------------------------|
| | | | wissenschaftliches und künstlerisches Personal | | | | | Verwaltungs-, technisches und sonstiges Personal | | |
| | | | zusam- men | hauptberuflich | | | neben- beruflich | zusam- men | Vollzeit- beschäf- tigte | Teilzeit- beschäf- tigte |
| | | | | zusam- men | Vollzeit- beschäf- tigte | Teilzeit- beschäf- tigte | | | | |
| Zentrale wissenschaftliche Einrichtungen | z | 601 | 439 | 140 | 92 | 48 | 299 | 162 | 103 | 59 |
| | w | 364 | 256 | 79 | 55 | 24 | 177 | 108 | 61 | 47 |
| Zentrale Betriebs- und Versorgungseinrichtungen | z | 219 | – | – | – | – | – | 219 | 206 | 13 |
| | w | 73 | – | – | – | – | – | 73 | 66 | 7 |
| Übrige Ausbildungseinrichtungen | z | 28 | 25 | 19 | 10 | 9 | 6 | 3 | 3 | – |
| | w | 14 | 12 | 10 | 5 | 5 | 2 | 2 | 2 | – |
| Mit der Hochschule verbundene sowie hochschulfremde Einrichtungen | z | 36 | 20 | 13 | 6 | 7 | 7 | 16 | 10 | 6 |
| | w | 18 | 14 | 10 | 3 | 7 | 4 | 4 | – | 4 |
| Insgesamt | z | 10 108 | 7 599 | 3 383 | 2 021 | 1 362 | 4 216 | 2 509 | 1 950 | 559 |
| | w | 4 546 | 2 936 | 1 194 | 551 | 643 | 1 742 | 1 610 | 1 161 | 449 |

1 einschließlich Personal für die Aus- und Fortbildung des mittleren, gehobenen und höheren Polizeivollzugsdienstes Brandenburgs

6 Wissenschaftliches und künstlerisches Hochschulpersonal in Brandenburg 2009 nach Hochschulen, Art des Beschäftigungsverhältnisses und Personalgruppen

| Hochschule | | Ins- gesamt | Davon | | | | | | | | |
|--|---|----------------|---------------------------|------------------|-------------------------------------|--|--------------------------------------|---|---------------|--|--|
| | | | hauptberufliches Personal | | | | | nebenberufliches Personal | | | |
| | | | zusam- men | Profes- soren | Dozenten und Assis- tenten | wissen- schaftl. und künstl. Mitarbeiter | akade- mische Mit- arbeiter | Lehr- kräfte für beson- dere Auf- gaben | zusam- men | Lehr- beauf- tragte ¹ | wissen- schaftliche Hilfskräfte, Tutoren ² |
| Universitäten | | | | | | | | | | | |
| Universität Potsdam | z | 3 118 | 1 500 | 217 | 14 | 416 | 769 | 84 | 1 618 | 393 | 1 225 |
| | w | 1 434 | 646 | 56 | 1 | 167 | 372 | 50 | 788 | 125 | 663 |
| Europa-Universität Viadrina Frankfurt (Oder) | z | 723 | 251 | 70 | 1 | – | 173 | 7 | 472 | 162 | 310 |
| | w | 349 | 106 | 15 | 1 | – | 87 | 3 | 243 | 62 | 181 |
| Brandenburgische Technische Universität Cottbus | z | 1 495 | 669 | 127 | 3 | – | 523 | 16 | 826 | 124 | 702 |
| | w | 438 | 174 | 19 | 2 | – | 145 | 8 | 264 | 24 | 240 |
| Zusammen | z | 5 336 | 2 420 | 414 | 18 | 416 | 1 465 | 107 | 2 916 | 679 | 2 237 |
| | w | 2 221 | 926 | 90 | 4 | 167 | 604 | 61 | 1 295 | 211 | 1 084 |
| Kunsthochschule | | | | | | | | | | | |
| Hochschule für Film und Fern- sehen Potsdam-Babelsberg | z | 208 | 79 | 36 | – | – | 43 | – | 129 | 71 | 58 |
| | w | 69 | 23 | 7 | – | – | 16 | – | 46 | 17 | 29 |
| Zusammen | z | 208 | 79 | 36 | – | – | 43 | – | 129 | 71 | 58 |
| | w | 69 | 23 | 7 | – | – | 16 | – | 46 | 17 | 29 |
| Fachhochschulen (ohne Verwaltungsfachhochschulen) | | | | | | | | | | | |
| FH Brandenburg | z | 329 | 133 | 60 | – | 15 | 51 | 7 | 196 | 88 | 108 |
| | w | 90 | 34 | 7 | – | 10 | 15 | 2 | 56 | 20 | 36 |
| FH Eberswalde | z | 267 | 109 | 53 | – | 46 | 5 | 5 | 158 | 46 | 112 |
| | w | 110 | 35 | 9 | – | 20 | 3 | 3 | 75 | 11 | 64 |
| Hochschule Lausitz Standort Cottbus | z | 195 | 63 | 40 | – | 7 | 11 | 5 | 132 | 103 | 29 |
| | w | 74 | 17 | 8 | – | 6 | 1 | 2 | 57 | 37 | 20 |
| Standort Senftenberg | z | 371 | 158 | 63 | – | 24 | 56 | 15 | 213 | 46 | 167 |
| | w | 99 | 30 | 8 | – | 7 | 11 | 4 | 69 | 11 | 58 |
| FH Potsdam | z | 366 | 160 | 92 | – | – | 61 | 7 | 206 | 120 | 86 |
| | w | 152 | 65 | 32 | – | – | 30 | 3 | 87 | 47 | 40 |
| Technische HS Wildau | z | 373 | 152 | 62 | – | 26 | 54 | 10 | 221 | 108 | 113 |
| | w | 86 | 40 | 12 | – | 7 | 20 | 1 | 46 | 10 | 36 |
| Theologisches Seminar Elstal | z | 18 | 10 | 9 | – | 1 | – | – | 8 | 8 | – |
| | w | 1 | 1 | 1 | – | – | – | – | – | – | – |
| University of Management and Communication Potsdam | z | 39 | 15 | 11 | 4 | – | – | – | 24 | 23 | 1 |
| | w | 9 | 3 | – | 3 | – | – | – | 6 | 6 | – |
| Fachhochschule für Sport und Management Potsdam | z | 11 | 5 | 1 | – | 4 | – | – | 6 | 6 | – |
| | w | 6 | 3 | – | – | 3 | – | – | 3 | 3 | – |
| Zusammen | z | 1 969 | 805 | 391 | 4 | 123 | 238 | 49 | 1 164 | 548 | 616 |
| | w | 627 | 228 | 77 | 3 | 53 | 80 | 15 | 399 | 145 | 254 |
| Verwaltungsfachhochschulen | | | | | | | | | | | |
| FH der Polizei des Landes Brandenburg in Oranienburg ³ | z | 77 | 70 | 7 | – | – | – | 63 | 7 | 7 | – |
| | w | 15 | 13 | 1 | – | – | – | 12 | 2 | 2 | – |
| FH für Finanzen Brandenburg in Königs Wusterhausen | z | 9 | 9 | – | – | – | – | 9 | – | – | – |
| | w | 4 | 4 | – | – | – | – | 4 | – | – | – |
| Zusammen | z | 86 | 79 | 7 | – | – | – | 72 | 7 | 7 | – |
| | w | 19 | 17 | 1 | – | – | – | 16 | 2 | 2 | – |
| Hochschulen insgesamt | | | | | | | | | | | |
| Insgesamt | z | 7 599 | 3 383 | 848 | 22 | 539 | 1 746 | 228 | 4 216 | 1 305 | 2 911 |
| | w | 2 936 | 1 194 | 175 | 7 | 220 | 700 | 92 | 1 742 | 375 | 1 367 |

¹ einschließlich Honorarprofessoren und Privatdozenten ² einschließlich studentischer Hilfskräfte

³ einschließlich Personal für die Aus- und Fortbildung des mittleren, gehobenen und höheren Polizeivollzugsdienstes Brandenburg;

7 Wissenschaftliches und künstlerisches Hochschulpersonal in Brandenburg 2009 nach Fächergruppen der organisatorischen Zugehörigkeit, Art des Beschäftigungsverhältnisses, Personalgruppen und Hochschularten

| Fächergruppe | | Ins- gesamt | Davon | | | | | | | | |
|---|---|----------------|---------------------------|------------------|----------------------------------|--|--------------------------------------|---|---------------------------|--|--|
| | | | hauptberufliches Personal | | | | | | nebenberufliches Personal | | |
| | | | zusam- men | Profes- soren | Dozenten und Assis- tenten | wissen- schaftl. und künstl. Mitarbeiter | akade- mische Mit- arbeiter | Lehr- kräfte für beson- dere Auf- gaben | zusam- men | Lehr- beauf- tragte ¹ | wissen- schaftliche Hilfskräfte, Tutoren ² |
| Universitäten | | | | | | | | | | | |
| Sprach- und | z | 1 155 | 518 | 109 | 3 | 136 | 257 | 13 | 637 | 153 | 484 |
| Kulturwissenschaften | w | 652 | 282 | 43 | – | 74 | 155 | 10 | 370 | 53 | 317 |
| Sport | z | 111 | 65 | 7 | 1 | 19 | 28 | 10 | 46 | 17 | 29 |
| | w | 41 | 21 | – | – | 10 | 10 | 1 | 20 | 6 | 14 |
| Rechts-, Wirtschafts- und | z | 975 | 388 | 81 | 4 | 66 | 236 | 1 | 587 | 148 | 439 |
| Sozialwissenschaften | w | 395 | 139 | 12 | 2 | 19 | 106 | – | 256 | 35 | 221 |
| Mathematik, | z | 1 320 | 749 | 113 | 6 | 150 | 474 | 6 | 571 | 64 | 507 |
| Naturwissenschaften | w | 410 | 233 | 19 | 1 | 40 | 170 | 3 | 177 | 7 | 170 |
| Agrar-, Forst- und | z | 66 | 28 | 9 | – | 8 | 11 | – | 38 | 2 | 36 |
| Ernährungswissenschaften | w | 34 | 14 | 2 | – | 4 | 8 | – | 20 | – | 20 |
| Ingenieurwissenschaften | z | 945 | 463 | 82 | 2 | 7 | 368 | 4 | 482 | 93 | 389 |
| | w | 264 | 116 | 8 | 1 | 2 | 105 | – | 148 | 18 | 130 |
| Kunst, Kunstwissenschaft | z | 31 | 24 | 5 | – | 7 | – | 12 | 7 | 5 | 2 |
| | w | 13 | 10 | 2 | – | 2 | – | 6 | 3 | 2 | 1 |
| Zentrale Einrichtungen | z | 733 | 185 | 8 | 2 | 23 | 91 | 61 | 548 | 197 | 351 |
| | w | 412 | 111 | 4 | – | 16 | 50 | 41 | 301 | 90 | 211 |
| Zusammen | z | 5 336 | 2 420 | 414 | 18 | 416 | 1 465 | 107 | 2 916 | 679 | 2 237 |
| | w | 2 221 | 926 | 90 | 4 | 167 | 604 | 61 | 1 295 | 211 | 1 084 |
| Kunsthochschule | | | | | | | | | | | |
| Sprach- und | z | 29 | 15 | 3 | – | – | 12 | – | 14 | 7 | 7 |
| Kulturwissenschaften | w | 11 | 5 | 1 | – | – | 4 | – | 6 | 2 | 4 |
| Kunst, Kunstwissenschaft | z | 173 | 64 | 33 | – | – | 31 | – | 109 | 64 | 45 |
| | w | 52 | 18 | 6 | – | – | 12 | – | 34 | 15 | 19 |
| Zentrale Einrichtungen | z | 6 | – | – | – | – | – | – | 6 | – | 6 |
| | w | 6 | – | – | – | – | – | – | 6 | – | 6 |
| Zusammen | z | 208 | 79 | 36 | – | – | 43 | – | 129 | 71 | 58 |
| | w | 69 | 23 | 7 | – | – | 16 | – | 46 | 17 | 29 |
| Fachhochschulen (ohne Verwaltungsfachhochschulen) | | | | | | | | | | | |
| Sprach- und | z | 77 | 38 | 28 | – | 1 | 9 | – | 39 | 33 | 6 |
| Kulturwissenschaften | w | 17 | 10 | 8 | – | – | 2 | – | 7 | 5 | 2 |
| Sport | z | 5 | 2 | 1 | – | 1 | – | – | 3 | 3 | – |
| | w | 3 | 1 | – | – | 1 | – | – | 2 | 2 | – |
| Rechts-, Wirtschafts- und | z | 482 | 191 | 120 | – | 23 | 37 | 11 | 291 | 181 | 110 |
| Sozialwissenschaften | w | 176 | 60 | 28 | – | 15 | 14 | 3 | 116 | 59 | 57 |
| Mathematik, | z | 181 | 73 | 40 | – | 9 | 20 | 4 | 108 | 33 | 75 |
| Naturwissenschaften | w | 33 | 12 | 5 | – | 3 | 4 | – | 21 | 8 | 13 |
| Agrar-, Forst- und | z | 183 | 80 | 35 | – | 39 | 3 | 3 | 103 | 27 | 76 |
| Ernährungswissenschaften | w | 89 | 31 | 7 | – | 19 | 3 | 2 | 58 | 5 | 53 |
| Ingenieurwissenschaften | z | 682 | 320 | 134 | – | 44 | 121 | 21 | 362 | 160 | 202 |
| | w | 156 | 70 | 21 | – | 9 | 34 | 6 | 86 | 26 | 60 |
| Kunst, Kunstwissenschaft | z | 133 | 37 | 25 | – | – | 8 | 4 | 96 | 87 | 9 |
| | w | 42 | 10 | 7 | – | – | 2 | 1 | 32 | 29 | 3 |
| Zentrale Einrichtungen | z | 226 | 64 | 8 | 4 | 6 | 40 | 6 | 162 | 24 | 138 |
| | w | 111 | 34 | 1 | 3 | 6 | 21 | 3 | 77 | 11 | 66 |
| Zusammen | z | 1 969 | 805 | 391 | 4 | 123 | 238 | 49 | 1 164 | 548 | 616 |
| | w | 627 | 228 | 77 | 3 | 53 | 80 | 15 | 399 | 145 | 254 |

7 Wissenschaftliches und künstlerisches Hochschulpersonal in Brandenburg 2009 nach Fächergruppen der organisatorischen Zugehörigkeit, Art des Beschäftigungsverhältnisses, Personalgruppen und Hochschularten

| Fächergruppe | | Ins- gesamt | Davon | | | | | | | | |
|--|---|----------------|---------------------------|------------------|----------------------------------|--|--------------------------------------|---|---------------------------|--|--|
| | | | hauptberufliches Personal | | | | | | nebenberufliches Personal | | |
| | | | zusam- men | Profes- soren | Dozenten und Assis- tenten | wissen- schaftl. und künstl. Mitarbeiter | akade- mische Mit- arbeiter | Lehr- kräfte für beson- dere Auf- gaben | zusam- men | Lehr- beauf- tragte ¹ | wissen- schaftliche Hilfskräfte, Tutoren ² |
| Verwaltungsfachhochschulen ³ | | | | | | | | | | | |
| Rechts-, Wirtschafts- und Sozialwissenschaften | z | 86 | 79 | 7 | – | – | – | 72 | 7 | 7 | – |
| | w | 19 | 17 | 1 | – | – | – | 16 | 2 | 2 | – |
| Zusammen | z | 86 | 79 | 7 | – | – | – | 72 | 7 | 7 | – |
| | w | 19 | 17 | 1 | – | – | – | 16 | 2 | 2 | – |
| Hochschulen insgesamt | | | | | | | | | | | |
| Sprach- und Kulturwissenschaften | z | 1 261 | 571 | 140 | 3 | 137 | 278 | 13 | 690 | 193 | 497 |
| | w | 680 | 297 | 52 | – | 74 | 161 | 10 | 383 | 60 | 323 |
| Sport | z | 116 | 67 | 8 | 1 | 20 | 28 | 10 | 49 | 20 | 29 |
| | w | 44 | 22 | – | – | 11 | 10 | 1 | 22 | 8 | 14 |
| Rechts-, Wirtschafts- und Sozialwissenschaften | z | 1 543 | 658 | 208 | 4 | 89 | 273 | 84 | 885 | 336 | 549 |
| | w | 590 | 216 | 41 | 2 | 34 | 120 | 19 | 374 | 96 | 278 |
| Mathematik, Naturwissenschaften | z | 1 501 | 822 | 153 | 6 | 159 | 494 | 10 | 679 | 97 | 582 |
| | w | 443 | 245 | 24 | 1 | 43 | 174 | 3 | 198 | 15 | 183 |
| Agrar-, Forst- und Ernährungswissenschaften | z | 249 | 108 | 44 | – | 47 | 14 | 3 | 141 | 29 | 112 |
| | w | 123 | 45 | 9 | – | 23 | 11 | 2 | 78 | 5 | 73 |
| Ingenieurwissenschaften | z | 1 627 | 783 | 216 | 2 | 51 | 489 | 25 | 844 | 253 | 591 |
| | w | 420 | 186 | 29 | 1 | 11 | 139 | 6 | 234 | 44 | 190 |
| Kunst, Kunstwissenschaft | z | 337 | 125 | 63 | – | 7 | 39 | 16 | 212 | 156 | 56 |
| | w | 107 | 38 | 15 | – | 2 | 14 | 7 | 69 | 46 | 23 |
| Zentrale Einrichtungen | z | 965 | 249 | 16 | 6 | 29 | 131 | 67 | 716 | 221 | 495 |
| | w | 529 | 145 | 5 | 3 | 22 | 71 | 44 | 384 | 101 | 283 |
| Insgesamt | z | 7 599 | 3 383 | 848 | 22 | 539 | 1 746 | 228 | 4 216 | 1 305 | 2 911 |
| | w | 2 936 | 1 194 | 175 | 7 | 220 | 700 | 92 | 1 742 | 375 | 1 367 |

1 einschließlich Honorarprofessoren und Privatdozenten

2 einschließlich studentischer Hilfskräfte

3 einschließlich Personal für die Aus- und Fortbildung des mittleren, gehobenen und höheren Polizeivollzugsdienstes Brandenburgs

8 Wissenschaftliches und künstlerisches Hochschulpersonal in Brandenburg 2009 nach Altersgruppen, Art des Beschäftigungsverhältnisses und Personalgruppen

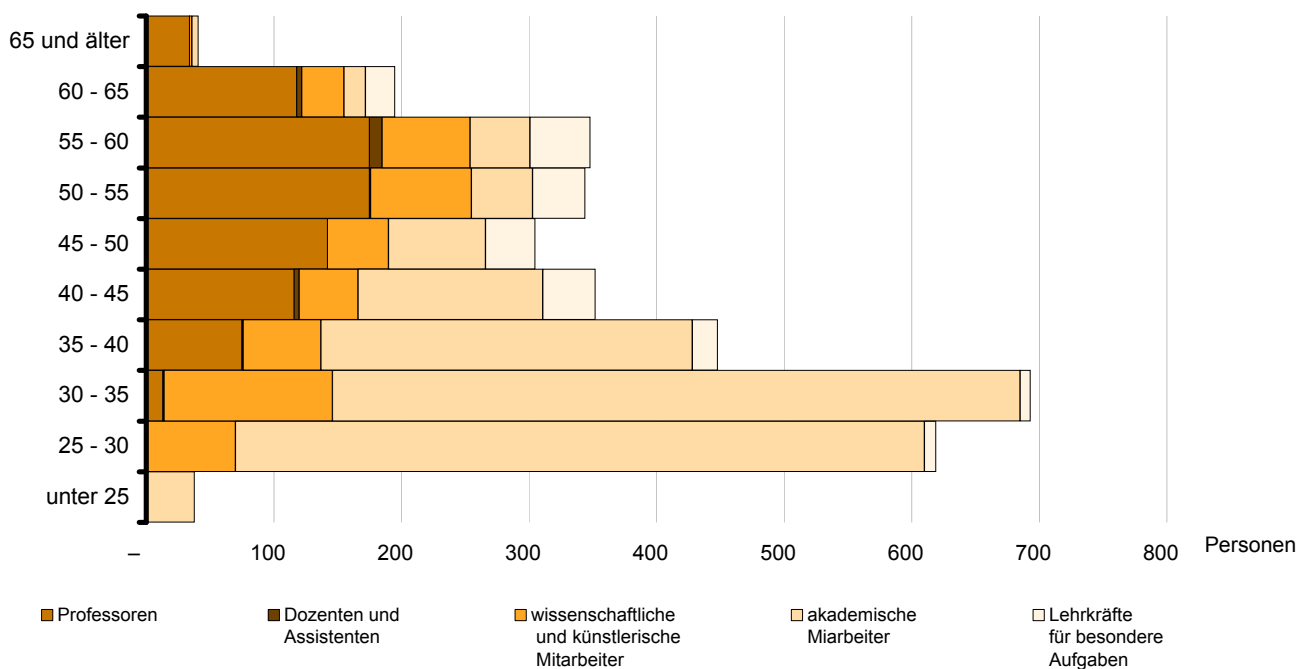
| In der Altersgruppe von ... bis unter ... Jahren | Ins-gesamt | Davon | | | | | | | | |
|--|--------------|---------------------------|-------------|--------------------------|--|-------------------------|-----------------------------------|---------------------------|------------------------------|---|
| | | hauptberufliches Personal | | | | | | nebenberufliches Personal | | |
| | | zusammen | Professoren | Dozenten und Assistenten | wissenschaftl. und künstl. Mitarbeiter | akademische Mitarbeiter | Lehrkräfte für besondere Aufgaben | zusammen | Lehrbeauftragte ¹ | wissenschaftliche Hilfskräfte, Tutoren ² |
| unter 25 | 1 338 | 38 | - | - | - | 38 | - | 1 300 | 1 | 1 299 |
| 25 - 30 | 1 930 | 619 | - | 1 | 69 | 540 | 9 | 1 311 | 76 | 1 235 |
| 30 - 35 | 1 161 | 693 | 13 | 1 | 132 | 539 | 8 | 468 | 168 | 300 |
| 35 - 40 | 661 | 448 | 75 | 1 | 61 | 291 | 20 | 213 | 165 | 48 |
| 40 - 45 | 543 | 352 | 116 | 4 | 46 | 145 | 41 | 191 | 180 | 11 |
| 45 - 50 | 483 | 305 | 142 | - | 48 | 76 | 39 | 178 | 170 | 8 |
| 50 - 55 | 502 | 344 | 175 | 1 | 79 | 48 | 41 | 158 | 154 | 4 |
| 55 - 60 | 468 | 348 | 175 | 10 | 69 | 47 | 47 | 120 | 119 | 1 |
| 60 - 65 | 292 | 195 | 118 | 4 | 33 | 17 | 23 | 97 | 95 | 2 |
| 65 und älter | 206 | 41 | 34 | - | 2 | 5 | - | 165 | 162 | 3 |
| ohne Angabe | 15 | - | - | - | - | - | - | 15 | 15 | - |
| Insgesamt | 7 599 | 3 383 | 848 | 22 | 539 | 1 746 | 228 | 4 216 | 1 305 | 2 911 |

1 einschließlich Honorarprofessoren und Privatdozenten

2 einschließlich studentischer Hilfskräfte

Altersstruktur des hauptberuflichen wissenschaftlichen und künstlerischen Personals in Brandenburg 2009

Altersgruppen von ... bis unter ... Jahren



9 Wissenschaftliches und künstlerisches Hochschulpersonal in Brandenburg 2009 nach Hochschulen und Altersgruppen (ohne studentische Hilfskräfte)

| Hochschule | Ins- gesamt | Davon in den Altersgruppen von ... bis unter ... Jahren | | | | | | | | | | |
|---|----------------|---|---------|---------|---------|---------|---------|---------|---------|---------|-----------------|----------------|
| | | unter 25 | 25 - 30 | 30 - 35 | 35 - 40 | 40 - 45 | 45 - 50 | 50 - 55 | 55 - 60 | 60 - 65 | 65 und älter | ohne Angabe |
| Universitäten | | | | | | | | | | | | |
| Universität Potsdam | 2 189 | 77 | 514 | 491 | 253 | 182 | 167 | 178 | 171 | 101 | 55 | – |
| Europa-Universität Viadrina Frankfurt (Oder) | 476 | 8 | 117 | 108 | 80 | 45 | 30 | 29 | 23 | 21 | 15 | – |
| Brandenburgische Technische Universität Cottbus | 891 | 25 | 188 | 197 | 123 | 80 | 62 | 60 | 77 | 39 | 40 | – |
| Zusammen | 3 556 | 110 | 819 | 796 | 456 | 307 | 259 | 267 | 271 | 161 | 110 | – |
| Kunsthochschule | | | | | | | | | | | | |
| Hochschule für Film und Fern- sehen Potsdam-Babelsberg | 154 | – | 9 | 16 | 35 | 32 | 16 | 12 | 15 | 9 | 10 | – |
| Zusammen | 154 | – | 9 | 16 | 35 | 32 | 16 | 12 | 15 | 9 | 10 | – |
| Fachhochschulen (ohne Verwaltungsfachhochschulen) | | | | | | | | | | | | |
| FH Brandenburg | 223 | 5 | 23 | 25 | 31 | 36 | 21 | 27 | 28 | 10 | 17 | – |
| FH Eberswalde | 168 | 1 | 20 | 27 | 15 | 21 | 27 | 26 | 13 | 10 | 4 | 4 |
| Hochschule Lausitz Standort Cottbus | 188 | 12 | 11 | 15 | 15 | 32 | 25 | 37 | 18 | 16 | 7 | – |
| Standort Senftenberg | 230 | 17 | 39 | 29 | 22 | 24 | 15 | 28 | 20 | 23 | 13 | – |
| FH Potsdam | 280 | 1 | 12 | 24 | 28 | 34 | 53 | 31 | 44 | 33 | 20 | – |
| Technische HS Wildau | 282 | 16 | 37 | 21 | 15 | 26 | 40 | 46 | 37 | 27 | 17 | – |
| Theologisches Seminar Elstal | 18 | – | – | 1 | 1 | 2 | 4 | 5 | 2 | – | 3 | – |
| University of Management and Communication Potsdam | 39 | – | 1 | 5 | 1 | 6 | 4 | 5 | 2 | 1 | 3 | 11 |
| FH für Sport und Management Potsdam | 11 | – | 2 | 1 | 2 | – | 2 | – | 2 | – | 2 | – |
| Zusammen | 1 439 | 52 | 145 | 148 | 130 | 181 | 191 | 205 | 166 | 120 | 86 | 15 |
| Verwaltungsfachhochschulen | | | | | | | | | | | | |
| FH der Polizei des Landes Brandenburg in Oranienburg | 77 | – | 4 | 3 | 9 | 17 | 16 | 12 | 15 | 1 | – | – |
| FH für Finanzen Brandenburg in Königs Wusterhausen | 9 | – | – | – | – | 2 | – | 5 | 1 | 1 | – | – |
| Zusammen | 86 | – | 4 | 3 | 9 | 19 | 16 | 17 | 16 | 2 | – | – |
| Hochschulen insgesamt | | | | | | | | | | | | |
| Insgesamt | 5 235 | 162 | 977 | 963 | 630 | 539 | 482 | 501 | 468 | 292 | 206 | 15 |

1 einschließlich Personal für die Aus- und Fortbildung des mittleren, gehobenen und höheren Polizeivollzugsdienstes Brandenburgs

**10 Hauptberufliches wissenschaftliches und künstlerisches Hochschulpersonal in Brandenburg 2009
nach Art der Beschäftigung (auf Dauer bzw. auf Zeit) und Hochschularten**

| Personalgruppe | | Ins- gesamt | Vollzeitbeschäftigte | | | Teilzeitbeschäftigte | | |
|--|---|----------------|----------------------|-----------|----------|----------------------|-----------|----------|
| | | | zusammen | auf Dauer | auf Zeit | zusammen | auf Dauer | auf Zeit |
| Universitäten | | | | | | | | |
| Professoren | z | 414 | 395 | 249 | 146 | 19 | 1 | 18 |
| | w | 90 | 82 | 37 | 45 | 8 | – | 8 |
| Dozenten und Assistenten | z | 18 | 15 | 14 | 1 | 3 | – | 3 |
| | w | 4 | 4 | 3 | 1 | – | – | – |
| Wissenschaftliche und künstlerische Mitarbeiter | z | 416 | 267 | 189 | 78 | 149 | 17 | 132 |
| | w | 167 | 98 | 71 | 27 | 69 | 7 | 62 |
| Akademische Mitarbeiter | z | 1 465 | 621 | 53 | 568 | 844 | 1 | 843 |
| | w | 604 | 171 | 13 | 158 | 433 | 1 | 432 |
| Lehrkräfte für besondere Aufgaben | z | 107 | 78 | 75 | 3 | 29 | 17 | 12 |
| | w | 61 | 45 | 42 | 3 | 16 | 11 | 5 |
| Zusammen | z | 2 420 | 1 376 | 580 | 796 | 1 044 | 36 | 1 008 |
| | w | 926 | 400 | 166 | 234 | 526 | 19 | 507 |
| Kunsthochschule | | | | | | | | |
| Professoren | z | 36 | 28 | 10 | 18 | 8 | 1 | 7 |
| | w | 7 | 7 | 3 | 4 | – | – | – |
| Akademische Mitarbeiter | z | 43 | 10 | 3 | 7 | 33 | – | 33 |
| | w | 16 | 5 | 2 | 3 | 11 | – | 11 |
| Zusammen | z | 79 | 38 | 13 | 25 | 41 | 1 | 40 |
| | w | 23 | 12 | 5 | 7 | 11 | – | 11 |
| Fachhochschulen (ohne Verwaltungsfachhochschulen) | | | | | | | | |
| Professoren | z | 391 | 342 | 247 | 95 | 49 | 21 | 28 |
| | w | 77 | 67 | 42 | 25 | 10 | 6 | 4 |
| Dozenten und Assistenten | z | 4 | 3 | 3 | – | 1 | 1 | – |
| | w | 3 | 2 | 2 | – | 1 | 1 | – |
| Wissenschaftliche und künstlerische Mitarbeiter | z | 123 | 57 | 21 | 36 | 66 | 2 | 64 |
| | w | 53 | 21 | 8 | 13 | 32 | – | 32 |
| Akademische Mitarbeiter | z | 238 | 92 | 13 | 79 | 146 | 6 | 140 |
| | w | 80 | 23 | 4 | 19 | 57 | 2 | 55 |
| Lehrkräfte für besondere Aufgaben | z | 49 | 35 | 29 | 6 | 14 | 5 | 9 |
| | w | 15 | 10 | 9 | 1 | 5 | 1 | 4 |
| Zusammen | z | 805 | 529 | 313 | 216 | 276 | 35 | 241 |
| | w | 228 | 123 | 65 | 58 | 105 | 10 | 95 |
| Verwaltungsfachhochschulen ¹ | | | | | | | | |
| Professoren | z | 7 | 7 | 7 | – | – | – | – |
| | w | 1 | 1 | 1 | – | – | – | – |
| Lehrkräfte für besondere Aufgaben | z | 72 | 71 | 70 | 1 | 1 | 1 | – |
| | w | 16 | 15 | 15 | – | 1 | 1 | – |
| Zusammen | z | 79 | 78 | 77 | 1 | 1 | 1 | – |
| | w | 17 | 16 | 16 | – | 1 | 1 | – |
| Hochschulen insgesamt | | | | | | | | |
| Insgesamt | z | 3 383 | 2 021 | 983 | 1 038 | 1 362 | 73 | 1 289 |
| | w | 1 194 | 551 | 252 | 299 | 643 | 30 | 613 |

¹ einschließlich Personal für die Aus- und Fortbildung des mittleren, gehobenen und höheren Polizeivollzugsdienstes Brandenburgs

11 Hochschulpersonal in Brandenburg 2009 nach Hochschulen (einschließlich bzw. ohne studentische Hilfskräfte)

| Hochschule | Hochschulpersonal | | und zwar | | | | | studentische Hilfskräfte |
|---|-------------------|-------------------------------|--|-------------------------------|--------------------------------|-------------------------------|-------|--------------------------|
| | insgesamt | ohne studentische Hilfskräfte | wissenschaftliches und künstlerisches Personal | | darunter nebenberuflich Tätige | | | |
| | | | zusammen | ohne studentische Hilfskräfte | zusammen | ohne studentische Hilfskräfte | | |
| Universitäten | | | | | | | | |
| Universität Potsdam | z | 3 983 | 3 054 | 3 118 | 2 189 | 1 618 | 689 | 929 |
| | w | 2 031 | 1 516 | 1 434 | 919 | 788 | 273 | 515 |
| Europa-Universität Viadrina | z | 952 | 705 | 723 | 476 | 472 | 225 | 247 |
| Frankfurt (Oder) | w | 523 | 381 | 349 | 207 | 243 | 101 | 142 |
| Brandenburgische Technische | z | 2 039 | 1 435 | 1 495 | 891 | 826 | 222 | 604 |
| Universität Cottbus | w | 775 | 580 | 438 | 243 | 264 | 69 | 195 |
| Zusammen | z | 6 974 | 5 194 | 5 336 | 3 556 | 2 916 | 1 136 | 1 780 |
| | w | 3 329 | 2 477 | 2 221 | 1 369 | 1 295 | 443 | 852 |
| Kunsthochschule | | | | | | | | |
| Hochschule für Film und Fernsehen Potsdam-Babelsberg | z | 305 | 251 | 208 | 154 | 129 | 75 | 54 |
| | w | 132 | 105 | 69 | 42 | 46 | 19 | 27 |
| Zusammen | z | 305 | 251 | 208 | 154 | 129 | 75 | 54 |
| | w | 132 | 105 | 69 | 42 | 46 | 19 | 27 |
| Fachhochschulen (ohne Verwaltungsfachhochschulen) | | | | | | | | |
| FH Brandenburg | z | 418 | 312 | 329 | 223 | 196 | 90 | 106 |
| | w | 140 | 106 | 90 | 56 | 56 | 22 | 34 |
| FH Eberswalde | z | 385 | 286 | 267 | 168 | 158 | 59 | 99 |
| | w | 185 | 134 | 110 | 59 | 75 | 24 | 51 |
| Hochschule Lausitz | | | | | | | | |
| Standort Cottbus | z | 228 | 221 | 195 | 188 | 132 | 125 | 7 |
| | w | 93 | 87 | 74 | 68 | 57 | 51 | 6 |
| Standort Senftenberg | z | 499 | 358 | 371 | 230 | 213 | 72 | 141 |
| | w | 178 | 129 | 99 | 50 | 69 | 20 | 49 |
| FH Potsdam | z | 480 | 394 | 366 | 280 | 206 | 120 | 86 |
| | w | 223 | 183 | 152 | 112 | 87 | 47 | 40 |
| Technische HS Wildau | z | 512 | 421 | 373 | 282 | 221 | 130 | 91 |
| | w | 159 | 127 | 86 | 54 | 46 | 14 | 32 |
| Theologisches Seminar Elstal | z | 24 | 24 | 18 | 18 | 8 | 8 | – |
| | w | 6 | 6 | 1 | 1 | – | – | – |
| University of Management and Communication Potsdam | z | 56 | 56 | 39 | 39 | 24 | 24 | – |
| | w | 20 | 20 | 9 | 9 | 6 | 6 | – |
| Fachhochschule für Sport und Management Potsdam | z | 13 | 13 | 11 | 11 | 6 | 6 | – |
| | w | 7 | 7 | 6 | 6 | 3 | 3 | – |
| Zusammen | z | 2 615 | 2 085 | 1 969 | 1 439 | 1 164 | 634 | 530 |
| | w | 1 011 | 799 | 627 | 415 | 399 | 187 | 212 |
| Verwaltungsfachhochschulen | | | | | | | | |
| FH der Polizei des Landes Brandenburg in Oranienburg ¹ | z | 190 | 190 | 77 | 77 | 7 | 7 | – |
| | w | 60 | 60 | 15 | 15 | 2 | 2 | – |
| FH für Finanzen Brandenburg in Königs Wusterhausen | z | 24 | 24 | 9 | 9 | – | – | – |
| | w | 14 | 14 | 4 | 4 | – | – | – |
| Zusammen | z | 214 | 214 | 86 | 86 | 7 | 7 | – |
| | w | 74 | 74 | 19 | 19 | 2 | 2 | – |
| Hochschulen insgesamt | | | | | | | | |
| Insgesamt | z | 10 108 | 7 744 | 7 599 | 5 235 | 4 216 | 1 852 | 2 364 |
| | w | 4 546 | 3 455 | 2 936 | 1 845 | 1 742 | 651 | 1 091 |

¹ einschließlich Personal für die Aus- und Fortbildung des mittleren, gehobenen und höheren Polizeivollzugsdienstes Brandenburgs

12 Hochschulpersonal in Brandenburg 2009 nach Fächergruppen der organisatorischen Zugehörigkeit und Hochschularten (einschließlich bzw. ohne studentische Hilfskräfte)

| Fächergruppe | Hochschulpersonal | | und zwar | | | | | |
|---|-------------------|-------------------------------------|---|-------------------------------------|-----------------------------------|-------------------------------------|-----------------------------|-------|
| | ins- gesamt | ohne studentische Hilfskräfte | wissenschaftliches und künstlerisches Personal | | darunter nebenberuflich Tätige | | studentische Hilfskräfte | |
| | | | zusammen | ohne studentische Hilfskräfte | zusammen | ohne studentische Hilfskräfte | | |
| Universitäten | | | | | | | | |
| Sprach- und Kulturwissenschaften | z | 1 248 | 868 | 1 155 | 775 | 637 | 257 | 380 |
| | w | 737 | 483 | 652 | 398 | 370 | 116 | 254 |
| Sport | z | 133 | 111 | 111 | 89 | 46 | 24 | 22 |
| | w | 53 | 42 | 41 | 30 | 20 | 9 | 11 |
| Rechts-, Wirtschafts- und Sozialwissenschaften | z | 1 049 | 702 | 975 | 628 | 587 | 240 | 347 |
| | w | 467 | 294 | 395 | 222 | 256 | 83 | 173 |
| Mathematik, Naturwissenschaften | z | 1 553 | 1 163 | 1 320 | 930 | 571 | 181 | 390 |
| | w | 564 | 433 | 410 | 279 | 177 | 46 | 131 |
| Agrar-, Forst- und Ernährungswissenschaften | z | 78 | 49 | 66 | 37 | 38 | 9 | 29 |
| | w | 45 | 32 | 34 | 21 | 20 | 7 | 13 |
| Ingenieurwissenschaften | z | 1 138 | 797 | 945 | 604 | 482 | 141 | 341 |
| | w | 358 | 248 | 264 | 154 | 148 | 38 | 110 |
| Kunst, Kunstwissenschaft | z | 35 | 33 | 31 | 29 | 7 | 5 | 2 |
| | w | 16 | 15 | 13 | 12 | 3 | 2 | 1 |
| Zentrale Einrichtungen | z | 1 740 | 1 471 | 733 | 464 | 548 | 279 | 269 |
| | w | 1 089 | 930 | 412 | 253 | 301 | 142 | 159 |
| Zusammen | z | 6 974 | 5 194 | 5 336 | 3 556 | 2 916 | 1 136 | 1 780 |
| | w | 3 329 | 2 477 | 2 221 | 1 369 | 1 295 | 443 | 852 |
| Kunsthochschule | | | | | | | | |
| Sprach- und Kulturwissenschaften | z | 29 | 22 | 29 | 22 | 14 | 7 | 7 |
| | w | 11 | 7 | 11 | 7 | 6 | 2 | 4 |
| Kunst, Kunstwissenschaft | z | 177 | 136 | 173 | 132 | 109 | 68 | 41 |
| | w | 56 | 39 | 52 | 35 | 34 | 17 | 17 |
| Zentrale Einrichtungen | z | 99 | 93 | 6 | – | 6 | – | 6 |
| | w | 65 | 59 | 6 | – | 6 | – | 6 |
| Zusammen | z | 305 | 251 | 208 | 154 | 129 | 75 | 54 |
| | w | 132 | 105 | 69 | 42 | 46 | 19 | 27 |
| Fachhochschulen (ohne Verwaltungsfachhochschulen) | | | | | | | | |
| Sprach- und Kulturwissenschaften | z | 84 | 78 | 77 | 71 | 39 | 33 | 6 |
| | w | 22 | 20 | 17 | 15 | 7 | 5 | 2 |
| Sport | z | 5 | 5 | 5 | 5 | 3 | 3 | – |
| | w | 3 | 3 | 3 | 3 | 2 | 2 | – |
| Rechts-, Wirtschafts- und Sozialwissenschaften | z | 524 | 428 | 482 | 386 | 291 | 195 | 96 |
| | w | 198 | 153 | 176 | 131 | 116 | 71 | 45 |
| Mathematik, Naturwissenschaften | z | 198 | 128 | 181 | 111 | 108 | 38 | 70 |
| | w | 37 | 25 | 33 | 21 | 21 | 9 | 12 |
| Agrar-, Forst- und Ernährungswissenschaften | z | 215 | 152 | 183 | 120 | 103 | 40 | 63 |
| | w | 107 | 67 | 89 | 49 | 58 | 18 | 40 |
| Ingenieurwissenschaften | z | 801 | 637 | 682 | 518 | 362 | 198 | 164 |
| | w | 203 | 157 | 156 | 110 | 86 | 40 | 46 |
| Kunst, Kunstwissenschaft | z | 145 | 138 | 133 | 126 | 96 | 89 | 7 |
| | w | 46 | 44 | 42 | 40 | 32 | 30 | 2 |
| Zentrale Einrichtungen | z | 643 | 519 | 226 | 102 | 162 | 38 | 124 |
| | w | 395 | 330 | 111 | 46 | 77 | 12 | 65 |
| Zusammen | z | 2 615 | 2 085 | 1 969 | 1 439 | 1 164 | 634 | 530 |
| | w | 1 011 | 799 | 627 | 415 | 399 | 187 | 212 |

12 Hochschulpersonal in Brandenburg 2009 nach Fächergruppen der organisatorischen Zugehörigkeit und Hochschularten (einschließlich bzw. ohne studentische Hilfskräfte)

| Fächergruppe | Hochschulpersonal | | und zwar | | | | | |
|---|-------------------|-------------------------------------|---|-------------------------------------|-----------------------------------|-------------------------------------|-----------------------------|-------|
| | ins- gesamt | ohne studentische Hilfskräfte | wissenschaftliches und künstlerisches Personal | | darunter nebenberuflich Tätige | | studentische Hilfskräfte | |
| | | | zusammen | ohne studentische Hilfskräfte | zusammen | ohne studentische Hilfskräfte | | |
| Verwaltungsfachhochschulen ¹ | | | | | | | | |
| Rechts-, Wirtschafts- und Sozialwissenschaften | z | 86 | 86 | 86 | 86 | 7 | 7 | – |
| | w | 19 | 19 | 19 | 19 | 2 | 2 | – |
| Zentrale Einrichtungen | z | 128 | 128 | – | – | – | – | – |
| | w | 55 | 55 | – | – | – | – | – |
| Zusammen | z | 214 | 214 | 86 | 86 | 7 | 7 | – |
| | w | 74 | 74 | 19 | 19 | 2 | 2 | – |
| Hochschulen insgesamt | | | | | | | | |
| Sprach- und Kulturwissenschaften | z | 1 361 | 968 | 1 261 | 868 | 690 | 297 | 393 |
| | w | 770 | 510 | 680 | 420 | 383 | 123 | 260 |
| Sport | z | 138 | 116 | 116 | 94 | 49 | 27 | 22 |
| | w | 56 | 45 | 44 | 33 | 22 | 11 | 11 |
| Rechts-, Wirtschafts- und Sozialwissenschaften | z | 1 659 | 1 216 | 1 543 | 1 100 | 885 | 442 | 443 |
| | w | 684 | 466 | 590 | 372 | 374 | 156 | 218 |
| Mathematik, Naturwissenschaften | z | 1 751 | 1 291 | 1 501 | 1 041 | 679 | 219 | 460 |
| | w | 601 | 458 | 443 | 300 | 198 | 55 | 143 |
| Agrar-, Forst- und Ernährungswissenschaften | z | 293 | 201 | 249 | 157 | 141 | 49 | 92 |
| | w | 152 | 99 | 123 | 70 | 78 | 25 | 53 |
| Ingenieurwissenschaften | z | 1 939 | 1 434 | 1 627 | 1 122 | 844 | 339 | 505 |
| | w | 561 | 405 | 420 | 264 | 234 | 78 | 156 |
| Kunst, Kunstwissenschaft | z | 357 | 307 | 337 | 287 | 212 | 162 | 50 |
| | w | 118 | 98 | 107 | 87 | 69 | 49 | 20 |
| Zentrale Einrichtungen | z | 2 610 | 2 211 | 965 | 566 | 716 | 317 | 399 |
| | w | 1 604 | 1 374 | 529 | 299 | 384 | 154 | 230 |
| Insgesamt | z | 10 108 | 7 744 | 7 599 | 5 235 | 4 216 | 1 852 | 2 364 |
| | w | 4 546 | 3 455 | 2 936 | 1 845 | 1 742 | 651 | 1 091 |

¹ einschließlich Personal für die Aus- und Fortbildung des mittleren, gehobenen und höheren Polizeivollzugsdienstes Brandenburgs

13 Personalstellen in Brandenburg 2009 nach Hochschulen

| Hochschule | Stellen (ohne Stellenäquivalente) | | | | | | Stellen- äquivalente ¹ |
|---|-----------------------------------|------------------------------|--|------------------------------|--|------------------------------|--------------------------------------|
| | ins- gesamt | darunter nicht besetzt | für wissenschaftliches und künstlerisches Personal | | für Verwaltungs-, technisches und sonstiges Personal | | |
| | | | zusammen | darunter nicht besetzt | zusammen | darunter nicht besetzt | |
| Universitäten | | | | | | | |
| Universität Potsdam | 1 455 | 99 | 717 | 60 | 738 | 39 | 98 |
| Europa-Universität Viadrina Frankfurt (Oder) | 350 | 10 | 163 | 6 | 186 | 3 | 13 |
| Brandenburgische Technische Universität Cottbus | 973 | 172 | 444 | 104 | 529 | 69 | 21 |
| Zusammen | 2 777 | 281 | 1 324 | 169 | 1 453 | 112 | 132 |
| Kunsthochschule | | | | | | | |
| Hochschule für Film und Fern- sehen Potsdam-Babelsberg | 161 | 6 | 72 | 6 | 89 | – | 3 |
| Zusammen | 161 | 6 | 72 | 6 | 89 | – | 3 |
| Fachhochschulen (ohne Verwaltungsfachhochschulen) | | | | | | | |
| FH Brandenburg | 159 | 18 | 76 | 14 | 83 | 4 | 3 |
| FH Eberswalde | 108 | 4 | 55 | 2 | 54 | 2 | 45 |
| Hochschule Lausitz | | | | | | | |
| Standort Cottbus | 83 | 5 | 55 | 5 | 27 | – | 2 |
| Standort Senftenberg | 192 | 14 | 81 | 10 | 111 | 4 | 23 |
| FH Potsdam | 200 | 18 | 108 | 10 | 92 | 8 | 26 |
| Technische Hochschule Wildau | 158 | 19 | 81 | 17 | 77 | 2 | 10 |
| Theologisches Seminar Elstal | – | – | – | – | – | – | 11 |
| Zusammen | 899 | 77 | 456 | 58 | 444 | 19 | 120 |
| Verwaltungsfachhochschulen | | | | | | | |
| FH der Polizei des Landes Brandenburg in Oranienburg | 183 | 5 | 67 | 2 | 116 | 3 | – |
| FH für Finanzen Brandenburg in Königs Wusterhausen | 27 | 3 | 12 | 3 | 15 | – | – |
| Zusammen | 210 | 8 | 79 | 5 | 131 | 3 | – |
| Hochschulen insgesamt | | | | | | | |
| Insgesamt | 4 048 | 372 | 1 931 | 238 | 2 116 | 134 | 255 |

¹ siehe Tabellen 18 und 19

**14 Personalstellen für wissenschaftliches und künstlerisches Personal in Brandenburg 2009
nach Hochschulen und Art des Dienstverhältnisses (ohne Stellenäquivalente)**

| Hochschule — z = zusammen n = nicht besetzt | Ins- gesamt | Davon Stellen für | | | | | Arbeitnehmer |
|--|----------------|-------------------|---------------------------|-------------|-------------|-----|--------------|
| | | Beamte | darunter Besoldungsgruppe | | | | |
| | | | C 4, W 3 | C 3, W 2 | C 2, W 1 | | |
| Universitäten | | | | | | | |
| Universität Potsdam | z | 717 | 257 | 133 | 73 | 44 | 460 |
| | n | 60 | 22 | 10 | 8 | 3 | 37 |
| Europa-Universität Viadrina | z | 163 | 85 | 49 | 9 | 9 | 78 |
| Frankfurt (Oder) | n | 6 | 4 | 2 | 1 | 1 | 2 |
| Brandenburgische Technische | z | 444 | 150 | 86 | 39 | 20 | 294 |
| Universität Cottbus | n | 104 | 35 | 15 | 6 | 11 | 69 |
| Zusammen | z | 1 324 | 492 | 268 | 121 | 73 | 832 |
| | n | 169 | 61 | 27 | 15 | 16 | 108 |
| Kunsthochschule | | | | | | | |
| Hochschule für Film und Fern- | z | 72 | 42 | 12 | 17 | 13 | 30 |
| sehen Potsdam-Babelsberg | n | 6 | 5 | 1 | 3 | 1 | 1 |
| Zusammen | z | 72 | 42 | 12 | 17 | 13 | 30 |
| | n | 6 | 5 | 1 | 3 | 1 | 1 |
| Fachhochschulen (ohne Verwaltungsfachhochschulen) | | | | | | | |
| FH Brandenburg | z | 76 | 61 | – | 48 | 12 | 15 |
| | n | 14 | 9 | – | 7 | 2 | 5 |
| FH Eberswalde | z | 55 | 45 | – | 32 | 13 | 10 |
| | n | 2 | – | – | – | – | 2 |
| Hochschule Lausitz | | | | | | | |
| Standort Cottbus | z | 55 | 44 | – | 30 | 14 | 11 |
| | n | 5 | 5 | – | 5 | – | – |
| Standort Senftenberg | z | 81 | 64 | 1 | 47 | 16 | 17 |
| | n | 10 | 9 | – | 6 | 4 | 1 |
| FH Potsdam | z | 108 | 85 | 4 | 52 | 28 | 23 |
| | n | 10 | 7 | – | 3 | 3 | 4 |
| Technische Hochschule Wildau | z | 81 | 66 | 3 | 37 | 23 | 15 |
| | n | 17 | 15 | 2 | 7 | 6 | 2 |
| Zusammen | z | 456 | 365 | 8 | 246 | 106 | 91 |
| | n | 58 | 44 | 2 | 27 | 14 | 13 |
| Verwaltungsfachhochschulen | | | | | | | |
| FH der Polizei des Landes | z | 67 | 67 | 2 | 5 | 6 | – |
| Brandenburg in Oranienburg | n | 2 | 2 | – | – | 1 | – |
| FH für Finanzen Brandenburg | z | 12 | 12 | – | – | – | – |
| in Königs Wusterhausen | n | 3 | 3 | – | – | – | – |
| Zusammen | z | 79 | 79 | 2 | 5 | 6 | – |
| | n | 5 | 5 | – | – | 1 | – |
| Hochschulen insgesamt | | | | | | | |
| Insgesamt | z | 1 931 | 978 | 290 | 390 | 198 | 953 |
| | n | 238 | 115 | 30 | 44 | 31 | 123 |

**15 Personalstellen für Verwaltungs-, technisches und sonstiges Personal in Brandenburg 2009
nach Hochschulen und Art des Dienstverhältnisses (ohne Stellenäquivalente)**

| Hochschule — z = zusammen n = nicht besetzt | Ins- gesamt | Davon Stellen für | | | | | |
|---|----------------|-------------------|-------------------|--------------|-------------------|-------------------------------------|-----|
| | | Beamte | darunter | Arbeitnehmer | darunter | Auszu- bildende, Praktikanten | |
| | | | höherer Dienst | | höherer Dienst | | |
| Universitäten | | | | | | | |
| Universität Potsdam | z | 738 | 17 | 14 | 668 | 40 | 53 |
| | n | 39 | – | – | 37 | 2 | 2 |
| Europa-Universität Viadrina Frankfurt (Oder) | z | 186 | 31 | 17 | 151 | 15 | 4 |
| | n | 3 | – | – | 3 | 2 | – |
| Brandenburgische Technische Universität Cottbus | z | 529 | 46 | 19 | 461 | 81 | 21 |
| | n | 69 | 17 | 10 | 50 | 20 | 2 |
| Zusammen | z | 1 453 | 94 | 50 | 1 281 | 136 | 78 |
| | n | 112 | 17 | 10 | 91 | 23 | 4 |
| Kunsthochschule | | | | | | | |
| Hochschule für Film und Fern- sehen Potsdam-Babelsberg | z | 89 | 9 | 9 | 76 | 11 | 4 |
| | n | – | – | – | – | – | – |
| Zusammen | z | 89 | 9 | 9 | 76 | 11 | 4 |
| | n | – | – | – | – | – | – |
| Fachhochschulen (ohne Verwaltungsfachhochschulen) | | | | | | | |
| FH Brandenburg | z | 83 | 7 | 3 | 71 | 4 | 5 |
| | n | 4 | 1 | 1 | 2 | – | 1 |
| FH Eberswalde | z | 54 | 6 | 3 | 45 | 6 | 3 |
| | n | 2 | – | – | 2 | – | – |
| Hochschule Lausitz Standort Cottbus | z | 27 | 1 | 1 | 26 | 1 | – |
| | n | – | – | – | – | – | – |
| Standort Senftenberg | z | 111 | 12 | 3 | 95 | 5 | 4 |
| | n | 4 | – | – | 3 | – | 1 |
| FH Potsdam | z | 92 | 1 | 1 | 87 | 8 | 4 |
| | n | 8 | – | – | 6 | 2 | 2 |
| Technische Hochschule Wildau | z | 77 | 11 | 3 | 61 | 4 | 5 |
| | n | 2 | – | – | 2 | – | – |
| Zusammen | z | 444 | 38 | 14 | 385 | 28 | 21 |
| | n | 19 | 1 | 1 | 14 | 2 | 4 |
| Verwaltungsfachhochschulen | | | | | | | |
| FH der Polizei des Landes Brandenburg in Oranienburg | z | 116 | 73 | 18 | 43 | 3 | – |
| | n | 3 | 2 | – | 1 | 1 | – |
| FH für Finanzen Brandenburg in Königs Wusterhausen | z | 15 | 6 | 1 | 9 | – | – |
| | n | – | – | – | – | – | – |
| Zusammen | z | 131 | 79 | 19 | 52 | 3 | – |
| | n | 3 | 2 | – | 1 | 1 | – |
| Hochschulen insgesamt | | | | | | | |
| Insgesamt | z | 2 116 | 220 | 92 | 1 793 | 178 | 103 |
| | n | 134 | 20 | 11 | 106 | 26 | 8 |

16 Personalstellen für wissenschaftliches und künstlerisches Personal in Brandenburg 2009 nach Fächergruppen der organisatorischen Zuordnung, Art des Dienstverhältnisses und Hochschularten (ohne Stellenäquivalente)

| Hochschule — z = zusammen n = nicht besetzt | Ins- gesamt | Davon Stellen für | | | | | Arbeitnehmer |
|--|----------------|-------------------|---------------------------|-------------|-------------|----|--------------|
| | | Beamte | darunter Besoldungsgruppe | | | | |
| | | | C 4, W 3 | C 3, W 2 | C 2, W 1 | | |
| Universitäten zusammen | | | | | | | |
| Sprach- und Kulturwissenschaften | z | 266 | 121 | 66 | 31 | 19 | 145 |
| | n | 18 | 9 | 2 | 4 | 3 | 9 |
| Sport | z | 32 | 9 | 2 | 6 | 1 | 23 |
| | n | 1 | 1 | – | 1 | – | – |
| Rechts-, Wirtschafts- und Sozialwissenschaften | z | 249 | 116 | 72 | 10 | 20 | 134 |
| | n | 27 | 10 | 7 | 2 | 1 | 17 |
| Mathematik, Naturwissenschaften | z | 356 | 131 | 65 | 43 | 21 | 225 |
| | n | 56 | 22 | 9 | 4 | 8 | 34 |
| Agrar-, Forst- und Ernährungswissenschaften | z | 14 | 7 | 3 | 2 | 2 | 7 |
| | n | 1 | 1 | – | – | 1 | – |
| Ingenieurwissenschaften | z | 271 | 94 | 54 | 25 | 10 | 177 |
| | n | 50 | 17 | 8 | 3 | 3 | 34 |
| Kunst, Kunstwissenschaft | z | 20 | 5 | 3 | 2 | – | 15 |
| | n | – | – | – | – | – | – |
| Zentrale Einrichtungen | z | 116 | 10 | 3 | 2 | – | 106 |
| | n | 16 | 2 | 1 | 1 | – | 15 |
| Zusammen | z | 1 324 | 492 | 268 | 121 | 73 | 832 |
| | n | 169 | 61 | 27 | 15 | 16 | 108 |
| Universität Potsdam | | | | | | | |
| Sprach- und Kulturwissenschaften | z | 219 | 91 | 50 | 23 | 16 | 128 |
| | n | 14 | 8 | 2 | 3 | 2 | 7 |
| Sport | z | 28 | 9 | 2 | 6 | 1 | 19 |
| | n | 1 | 1 | – | 1 | – | – |
| Rechts-, Wirtschafts- und Sozialwissenschaften | z | 111 | 52 | 32 | 6 | 13 | 59 |
| | n | 7 | 5 | 4 | 1 | – | 2 |
| Mathematik, Naturwissenschaften | z | 260 | 90 | 42 | 33 | 13 | 170 |
| | n | 26 | 9 | 4 | 3 | 1 | 17 |
| Agrar-, Forst- und Ernährungswissenschaften | z | 13 | 6 | 3 | 2 | 1 | 7 |
| | n | – | – | – | – | – | – |
| Ingenieurwissenschaften | z | 7 | 1 | – | 1 | – | 6 |
| | n | – | – | – | – | – | – |
| Kunst, Kunstwissenschaft | z | 20 | 5 | 3 | 2 | – | 15 |
| | n | – | – | – | – | – | – |
| Zentrale Einrichtungen | z | 59 | 3 | 1 | – | – | 56 |
| | n | 12 | – | – | – | – | 12 |
| Zusammen | z | 716 | 257 | 133 | 73 | 44 | 460 |
| | n | 60 | 22 | 10 | 8 | 3 | 37 |
| Europa-Universität Frankfurt (Oder) | | | | | | | |
| Sprach- und Kulturwissenschaften | z | 38 | 26 | 15 | 5 | 3 | 12 |
| | n | 1 | 1 | – | – | 1 | 1 |
| Rechts-, Wirtschafts- und Sozialwissenschaften | z | 98 | 52 | 32 | 2 | 6 | 46 |
| | n | 3 | 2 | 1 | – | 1 | 1 |
| Zentrale Einrichtungen | z | 27 | 7 | 2 | 2 | – | 20 |
| | n | 2 | 2 | 1 | 1 | – | – |
| Zusammen | z | 163 | 85 | 49 | 9 | 9 | 78 |
| | n | 6 | 4 | 2 | 1 | 1 | 2 |
| Brandenburgische Technische Universität Cottbus | | | | | | | |
| Sprach- und Kulturwissenschaften | z | 9 | 4 | 1 | 3 | – | 5 |
| | n | 2 | 1 | – | 1 | – | 1 |

16 Personalstellen für wissenschaftliches und künstlerisches Personal in Brandenburg 2009 nach Fächergruppen der organisatorischen Zuordnung, Art des Dienstverhältnisses und Hochschularten (ohne Stellenäquivalente)

| Hochschule — z = zusammen n = nicht besetzt | Ins- gesamt | Davon Stellen für | | | | | Arbeitnehmer |
|--|----------------|-------------------|---------------------------|-------------|-------------|-----|--------------|
| | | Beamte | darunter Besoldungsgruppe | | | | |
| | | | C 4, W 3 | C 3, W 2 | C 2, W 1 | | |
| Sport | z | 4 | – | – | – | – | 4 |
| | n | – | – | – | – | – | – |
| Rechts-, Wirtschafts- und Sozialwissenschaften | z | 40 | 11 | 8 | 2 | 1 | 29 |
| | n | 18 | 3 | 2 | 1 | – | 15 |
| Mathematik, Naturwissenschaften | z | 96 | 41 | 23 | 10 | 8 | 55 |
| | n | 30 | 13 | 5 | 1 | 7 | 17 |
| Agrar-, Forst- und Ernährungswissenschaften | z | 1 | 1 | – | – | 1 | – |
| | n | 1 | 1 | – | – | 1 | – |
| Ingenieurwissenschaften | z | 264 | 93 | 54 | 24 | 10 | 171 |
| | n | 50 | 17 | 8 | 3 | 3 | 34 |
| Zentrale Einrichtungen | z | 30 | – | – | – | – | 30 |
| | n | 3 | – | – | – | – | 3 |
| Zusammen | z | 444 | 150 | 86 | 39 | 20 | 294 |
| | n | 104 | 35 | 15 | 6 | 11 | 69 |
| Kunsthochschule zusammen | | | | | | | |
| Sprach- und Kulturwissenschaften | z | 7 | 3 | 1 | 2 | – | 4 |
| | n | – | – | – | – | – | – |
| Kunst, Kunstwissenschaft | z | 62 | 36 | 11 | 13 | 12 | 26 |
| | n | 3 | 2 | 1 | 1 | – | 1 |
| Zentrale Einrichtungen | z | 3 | 3 | – | 2 | 1 | – |
| | n | 3 | 3 | – | 2 | 1 | – |
| Zusammen | z | 72 | 42 | 12 | 17 | 13 | 30 |
| | n | 6 | 5 | 1 | 3 | 1 | 1 |
| Hochschule für Film und Fernsehen Potsdam-Babelsberg | | | | | | | |
| Sprach- und Kulturwissenschaften | z | 7 | 3 | 1 | 2 | – | 4 |
| | n | – | – | – | – | – | – |
| Kunst, Kunstwissenschaft | z | 62 | 36 | 11 | 13 | 12 | 26 |
| | n | 3 | 2 | 1 | 1 | – | 1 |
| Zentrale Einrichtungen | z | 3 | 3 | – | 2 | 1 | – |
| | n | 3 | 3 | – | 2 | 1 | – |
| Zusammen | z | 72 | 42 | 12 | 17 | 13 | 30 |
| | n | 6 | 5 | 1 | 3 | 1 | 1 |
| Fachhochschulen (ohne Verwaltungsfachhochschulen) zusammen | | | | | | | |
| Sprach- und Kulturwissenschaften | z | 16 | 14 | – | 9 | 5 | 2 |
| | n | – | – | – | – | – | – |
| Rechts-, Wirtschafts- und Sozialwissenschaften | z | 151 | 124 | 3 | 84 | 34 | 28 |
| | n | 23 | 20 | 1 | 14 | 4 | 4 |
| Mathematik, Naturwissenschaften | z | 48 | 40 | – | 28 | 11 | 8 |
| | n | 5 | 3 | – | 1 | 2 | 2 |
| Agrar-, Forst- und Ernährungswissenschaften | z | 34 | 28 | – | 19 | 9 | 6 |
| | n | 2 | – | – | – | – | 2 |
| Ingenieurwissenschaften | z | 166 | 138 | 5 | 95 | 38 | 28 |
| | n | 20 | 19 | 1 | 13 | 5 | 1 |
| Kunst, Kunstwissenschaft | z | 26 | 21 | – | 11 | 10 | 6 |
| | n | 4 | 3 | – | – | 3 | 2 |
| Zentrale Einrichtungen | z | 15 | 1 | – | – | – | 14 |
| | n | 4 | 1 | – | – | – | 3 |
| Zusammen | z | 456 | 365 | 8 | 246 | 106 | 91 |
| | n | 58 | 44 | 2 | 27 | 14 | 13 |

16 Personalstellen für wissenschaftliches und künstlerisches Personal in Brandenburg 2009 nach Fächergruppen der organisatorischen Zuordnung, Art des Dienstverhältnisses und Hochschularten (ohne Stellenäquivalente)

| Hochschule — z = zusammen n = nicht besetzt | Ins- gesamt | Davon Stellen für | | | | | Arbeitnehmer |
|--|----------------|-------------------|---------------------------|-------------|-------------|----|--------------|
| | | Beamte | darunter Besoldungsgruppe | | | | |
| | | | C 4, W 3 | C 3, W 2 | C 2, W 1 | | |
| Fachhochschule Brandenburg | | | | | | | |
| Rechts-, Wirtschafts- und Sozialwissenschaften | z | 28 | 23 | – | 20 | 3 | 5 |
| | n | 9 | 6 | – | 6 | – | 3 |
| Mathematik, Naturwissenschaften | z | 33 | 27 | – | 18 | 8 | 6 |
| | n | 5 | 3 | – | 1 | 2 | 2 |
| Ingenieurwissenschaften | z | 13 | 11 | – | 10 | 1 | 2 |
| | n | 1 | 1 | – | 1 | – | – |
| Zentrale Einrichtungen | z | 2 | – | – | – | – | 2 |
| | n | – | – | – | – | – | – |
| Zusammen | z | 76 | 61 | – | 48 | 12 | 15 |
| | n | 14 | 9 | – | 7 | 2 | 5 |
| Fachhochschule Eberswalde | | | | | | | |
| Rechts-, Wirtschafts- und Sozialwissenschaften | z | 12 | 9 | – | 6 | 3 | 3 |
| | n | – | – | – | – | – | – |
| Agrar-, Forst- und Ernährungswissenschaften | z | 34 | 28 | – | 19 | 9 | 6 |
| | n | 2 | – | – | – | – | 2 |
| Ingenieurwissenschaften | z | 9 | 8 | – | 7 | 1 | 1 |
| | n | – | – | – | – | – | – |
| Zusammen | z | 55 | 45 | – | 32 | 13 | 10 |
| | n | 2 | – | – | – | – | 2 |
| Hochschule Lausitz Standort Cottbus | | | | | | | |
| Rechts-, Wirtschafts- und Sozialwissenschaften | z | 20 | 16 | – | 10 | 6 | 4 |
| | n | 2 | 2 | – | 2 | – | – |
| Ingenieurwissenschaften | z | 30 | 25 | – | 18 | 7 | 5 |
| | n | 3 | 3 | – | 3 | – | – |
| Kunst, Kunstwissenschaft | z | 5 | 3 | – | 2 | 1 | 2 |
| | n | – | – | – | – | – | – |
| Zusammen | z | 55 | 44 | – | 30 | 14 | 11 |
| | n | 5 | 5 | – | 5 | – | – |
| Hochschule Lausitz Standort Senftenberg | | | | | | | |
| Rechts-, Wirtschafts- und Sozialwissenschaften | z | 17 | 13 | 1 | 9 | 3 | 4 |
| | n | 2 | 2 | – | – | 2 | – |
| Mathematik, Naturwissenschaften | z | 15 | 13 | – | 10 | 3 | 2 |
| | n | – | – | – | – | – | – |
| Ingenieurwissenschaften | z | 44 | 38 | – | 28 | 10 | 6 |
| | n | 7 | 7 | – | 6 | 2 | – |
| Zentrale Einrichtungen | z | 5 | – | – | – | – | 5 |
| | n | 1 | – | – | – | – | 1 |
| Zusammen | z | 81 | 64 | 1 | 47 | 16 | 17 |
| | n | 10 | 9 | – | 6 | 4 | 1 |
| Fachhochschule Potsdam | | | | | | | |
| Sprach- und Kulturwissenschaften | z | 16 | 14 | – | 9 | 5 | 2 |
| | n | – | – | – | – | – | – |
| Rechts-, Wirtschafts- und Sozialwissenschaften | z | 26 | 21 | 1 | 15 | 5 | 5 |
| | n | 2 | 2 | – | 2 | – | – |
| Ingenieurwissenschaften | z | 38 | 31 | 3 | 19 | 9 | 7 |
| | n | 1 | 1 | – | 1 | – | – |
| Kunst, Kunstwissenschaft | z | 21 | 18 | – | 9 | 9 | 4 |
| | n | 4 | 3 | – | – | 3 | 2 |

16 Personalstellen für wissenschaftliches und künstlerisches Personal in Brandenburg 2009 nach Fächergruppen der organisatorischen Zuordnung, Art des Dienstverhältnisses und Hochschularten (ohne Stellenäquivalente)

| Hochschule — z = zusammen n = nicht besetzt | Ins- gesamt | Davon Stellen für | | | | | Arbeitnehmer |
|--|----------------|-------------------|---------------------------|-------------|-------------|-----|--------------|
| | | Beamte | darunter Besoldungsgruppe | | | | |
| | | | C 4, W 3 | C 3, W 2 | C 2, W 1 | | |
| Zentrale Einrichtungen | z | 8 | 1 | – | – | – | 7 |
| | n | 3 | 1 | – | – | – | 2 |
| Zusammen | z | 108 | 85 | 4 | 52 | 28 | 23 |
| | n | 10 | 7 | – | 3 | 3 | 4 |
| Technische Hochschule Wildau | | | | | | | |
| Rechts-, Wirtschafts- und Sozialwissenschaften | z | 49 | 42 | 1 | 24 | 14 | 7 |
| | n | 9 | 8 | 1 | 4 | 2 | 1 |
| Ingenieurwissenschaften | z | 33 | 25 | 2 | 13 | 10 | 8 |
| | n | 8 | 7 | 1 | 3 | 4 | 1 |
| Zusammen | z | 81 | 66 | 3 | 37 | 23 | 15 |
| | n | 17 | 15 | 2 | 7 | 6 | 2 |
| Verwaltungsfachhochschulen zusammen | | | | | | | |
| Rechts-, Wirtschafts- und Sozialwissenschaften | z | 79 | 79 | 2 | 5 | 6 | – |
| | n | 5 | 5 | – | – | 1 | – |
| Zusammen | z | 79 | 79 | 2 | 5 | 6 | – |
| | n | 5 | 5 | – | – | 1 | – |
| Fachhochschule der Polizei des Landes Brandenburg in Oranienburg | | | | | | | |
| Rechts-, Wirtschafts- und Sozialwissenschaften | z | 67 | 67 | 2 | 5 | 6 | – |
| | n | 2 | 2 | – | – | 1 | – |
| Zusammen | z | 67 | 67 | 2 | 5 | 6 | – |
| | n | 2 | 2 | – | – | 1 | – |
| Fachhochschule für Finanzen Brandenburg in Königs Wusterhausen | | | | | | | |
| Rechts-, Wirtschafts- und Sozialwissenschaften | z | 12 | 12 | – | – | – | – |
| | n | 3 | 3 | – | – | – | – |
| Zusammen | z | 12 | 12 | – | – | – | – |
| | n | 3 | 3 | – | – | – | – |
| Hochschulen insgesamt | | | | | | | |
| Sprach- und Kulturwissenschaften | z | 289 | 138 | 67 | 42 | 24 | 151 |
| | n | 18 | 9 | 2 | 4 | 3 | 9 |
| Sport | z | 32 | 9 | 2 | 6 | 1 | 23 |
| | n | 1 | 1 | – | 1 | – | – |
| Rechts-, Wirtschafts- und Sozialwissenschaften | z | 480 | 318 | 77 | 99 | 60 | 161 |
| | n | 55 | 35 | 8 | 16 | 6 | 21 |
| Mathematik, Naturwissenschaften | z | 404 | 171 | 65 | 71 | 32 | 233 |
| | n | 60 | 24 | 9 | 5 | 10 | 36 |
| Agrar-, Forst- und Ernährungswissenschaften | z | 48 | 35 | 3 | 21 | 11 | 13 |
| | n | 3 | 1 | – | – | 1 | 2 |
| Ingenieurwissenschaften | z | 437 | 232 | 59 | 120 | 48 | 205 |
| | n | 70 | 35 | 9 | 16 | 8 | 35 |
| Kunst, Kunstwissenschaft | z | 108 | 62 | 14 | 26 | 22 | 47 |
| | n | 7 | 5 | 1 | 1 | 3 | 3 |
| Zentrale Einrichtungen | z | 134 | 14 | 3 | 4 | 1 | 120 |
| | n | 23 | 6 | 1 | 3 | 1 | 18 |
| Insgesamt | z | 1 931 | 978 | 290 | 390 | 198 | 953 |
| | n | 238 | 115 | 30 | 44 | 31 | 123 |

**17 Personalstellen für Verwaltungs-, technisches und sonstiges Personal in Brandenburg 2009
nach Fächergruppen der organisatorischen Zuordnung, Art des Dienstverhältnisses und
Hochschularten (ohne Stellenäquivalente)**

| Fächergruppe — z = zusammen n = nicht besetzt | Ins- gesamt | Davon Stellen für | | | | | Auszu- bildende, Praktikanten | |
|--|----------------|-------------------|-------------------|----|--------------|-------------------|-------------------------------------|--|
| | | Beamte | darunter | | Arbeitnehmer | darunter | | |
| | | | höherer Dienst | | | höherer Dienst | | |
| Universitäten zusammen | | | | | | | | |
| Sprach- und Kulturwissenschaften | z | 65 | – | – | 65 | – | – | |
| | n | 2 | – | – | 2 | – | – | |
| Sport | z | 14 | – | – | 14 | – | – | |
| | n | 1 | – | – | 1 | – | – | |
| Rechts-, Wirtschafts- und Sozialwissenschaften | z | 63 | – | – | 63 | 2 | – | |
| | n | 1 | – | – | 1 | – | – | |
| Mathematik, Naturwissenschaften | z | 183 | – | – | 183 | 5 | – | |
| | n | 12 | – | – | 12 | – | – | |
| Agrar-, Forst- und Ernährungswissenschaften | z | 13 | – | – | 13 | – | – | |
| | n | 2 | – | – | 2 | – | – | |
| Ingenieurwissenschaften | z | 154 | – | – | 154 | 5 | – | |
| | n | 8 | – | – | 8 | – | – | |
| Kunst, Kunstwissenschaft | z | 3 | – | – | 3 | 1 | – | |
| | n | – | – | – | – | – | – | |
| Zentrale Einrichtungen | z | 958 | 94 | 50 | 786 | 123 | 78 | |
| | n | 86 | 17 | 10 | 64 | 23 | 4 | |
| Zusammen | z | 1 453 | 94 | 50 | 1 281 | 136 | 78 | |
| | n | 112 | 17 | 10 | 91 | 23 | 4 | |
| Universität Potsdam | | | | | | | | |
| Sprach- und Kulturwissenschaften | z | 49 | – | – | 49 | – | – | |
| | n | 2 | – | – | 2 | – | – | |
| Sport | z | 14 | – | – | 14 | – | – | |
| | n | 1 | – | – | 1 | – | – | |
| Rechts-, Wirtschafts- und Sozialwissenschaften | z | 28 | – | – | 28 | – | – | |
| | n | 1 | – | – | 1 | – | – | |
| Mathematik, Naturwissenschaften | z | 150 | – | – | 150 | – | – | |
| | n | 11 | – | – | 11 | – | – | |
| Agrar-, Forst- und Ernährungswissenschaften | z | 13 | – | – | 13 | – | – | |
| | n | 2 | – | – | 2 | – | – | |
| Ingenieurwissenschaften | z | 2 | – | – | 2 | – | – | |
| | n | – | – | – | – | – | – | |
| Kunst, Kunstwissenschaft | z | 3 | – | – | 3 | 1 | – | |
| | n | – | – | – | – | – | – | |
| Zentrale Einrichtungen | z | 479 | 17 | 14 | 409 | 39 | 53 | |
| | n | 22 | – | – | 20 | 2 | 2 | |
| Zusammen | z | 738 | 17 | 14 | 668 | 40 | 53 | |
| | n | 39 | – | – | 37 | 2 | 2 | |
| Europa-Universität Viadrina Frankfurt (Oder) | | | | | | | | |
| Sprach- und Kulturwissenschaften | z | 14 | – | – | 14 | – | – | |
| | n | – | – | – | – | – | – | |
| Rechts-, Wirtschafts- und Sozialwissenschaften | z | 31 | – | – | 31 | 2 | – | |
| | n | – | – | – | – | – | – | |
| Zentrale Einrichtungen | z | 142 | 31 | 17 | 107 | 13 | 4 | |
| | n | 3 | – | – | 3 | 2 | – | |
| Zusammen | z | 186 | 31 | 17 | 151 | 15 | 4 | |
| | n | 3 | – | – | 3 | 2 | – | |

**17 Personalstellen für Verwaltungs-, technisches und sonstiges Personal in Brandenburg 2009
nach Fächergruppen der organisatorischen Zuordnung, Art des Dienstverhältnisses und
Hochschularten (ohne Stellenäquivalente)**

| Fächergruppe — z = zusammen n = nicht besetzt | Ins- gesamt | Davon Stellen für | | | | | Auszu- bildende, Praktikanten | |
|--|----------------|-------------------|-------------------|----|--------------|-------------------|-------------------------------------|--|
| | | Beamte | darunter | | Arbeitnehmer | darunter | | |
| | | | höherer Dienst | | | höherer Dienst | | |
| Brandenburgische Technische Universität Cottbus | | | | | | | | |
| Sprach- und Kulturwissenschaften | z | 2 | — | — | 2 | — | — | |
| | n | — | — | — | — | — | — | |
| Rechts-, Wirtschafts- und Sozialwissenschaften | z | 4 | — | — | 4 | — | — | |
| | n | — | — | — | — | — | — | |
| Mathematik, Naturwissenschaften | z | 33 | — | — | 33 | 5 | — | |
| | n | — | — | — | — | — | — | |
| Ingenieurwissenschaften | z | 152 | — | — | 152 | 5 | — | |
| | n | 8 | — | — | 8 | — | — | |
| Zentrale Einrichtungen | z | 337 | 46 | 19 | 270 | 71 | 21 | |
| | n | 60 | 17 | 10 | 41 | 20 | 2 | |
| Zusammen | z | 529 | 46 | 19 | 461 | 81 | 21 | |
| | n | 69 | 17 | 10 | 50 | 20 | 2 | |
| Kunsthochschule zusammen | | | | | | | | |
| Zentrale Einrichtungen | z | 89 | 9 | 9 | 76 | 11 | 4 | |
| | n | — | — | — | — | — | — | |
| Zusammen | z | 89 | 9 | 9 | 76 | 11 | 4 | |
| | n | — | — | — | — | — | — | |
| Hochschule für Film und Fernsehen Potsdam-Babelsberg | | | | | | | | |
| Zentrale Einrichtungen | z | 89 | 9 | 9 | 76 | 11 | 4 | |
| | n | — | — | — | — | — | — | |
| Zusammen | z | 89 | 9 | 9 | 76 | 11 | 4 | |
| | n | — | — | — | — | — | — | |
| Fachhochschulen (ohne Verwaltungsfachhochschulen) zusammen | | | | | | | | |
| Sprach- und Kulturwissenschaften | z | 5 | — | — | 5 | — | — | |
| | n | — | — | — | — | — | — | |
| Rechts-, Wirtschafts- und Sozialwissenschaften | z | 21 | — | — | 21 | 1 | — | |
| | n | 2 | — | — | 2 | 1 | — | |
| Mathematik, Naturwissenschaften | z | 15 | 2 | — | 13 | 1 | — | |
| | n | — | — | — | — | — | — | |
| Agrar-, Forst- und Ernährungswissenschaften | z | 5 | — | — | 5 | — | — | |
| | n | — | — | — | — | — | — | |
| Ingenieurwissenschaften | z | 85 | — | — | 84 | 1 | 1 | |
| | n | 2 | — | — | 1 | — | 1 | |
| Kunst, Kunstwissenschaft | z | 8 | — | — | 8 | — | — | |
| | n | 1 | — | — | 1 | — | — | |
| Zentrale Einrichtungen | z | 306 | 36 | 14 | 250 | 25 | 20 | |
| | n | 14 | 1 | 1 | 10 | 1 | 3 | |
| Zusammen | z | 444 | 38 | 14 | 385 | 28 | 21 | |
| | n | 19 | 1 | 1 | 14 | 2 | 4 | |
| Fachhochschule Brandenburg | | | | | | | | |
| Rechts-, Wirtschafts- und Sozialwissenschaften | z | 7 | — | — | 7 | — | — | |
| | n | 1 | — | — | 1 | — | — | |
| Mathematik, Naturwissenschaften | z | 9 | 2 | — | 7 | 1 | — | |
| | n | — | — | — | — | — | — | |
| Ingenieurwissenschaften | z | 15 | — | — | 14 | 1 | 1 | |
| | n | 2 | — | — | 1 | — | 1 | |

**17 Personalstellen für Verwaltungs-, technisches und sonstiges Personal in Brandenburg 2009
nach Fächergruppen der organisatorischen Zuordnung, Art des Dienstverhältnisses und
Hochschularten (ohne Stellenäquivalente)**

| Fächergruppe — z = zusammen n = nicht besetzt | Ins- gesamt | Davon Stellen für | | | | | |
|--|----------------|-------------------|-------------------|-------------------|--------------|-------------------------------------|---|
| | | Beamte | darunter | | Arbeitnehmer | Auszu- bildende, Praktikanten | |
| | | | höherer Dienst | höherer Dienst | | darunter höherer Dienst | |
| Zentrale Einrichtungen | z | 52 | 5 | 3 | 43 | 2 | 4 |
| | n | 1 | 1 | 1 | – | – | – |
| Zusammen | z | 83 | 7 | 3 | 71 | 4 | 5 |
| | n | 4 | 1 | 1 | 2 | – | 1 |
| Fachhochschule Eberswalde | | | | | | | |
| Agrar-, Forst- und Ernährungswissenschaften | z | 5 | – | – | 5 | – | – |
| | n | – | – | – | – | – | – |
| Ingenieurwissenschaften | z | 1 | – | – | 1 | – | – |
| | n | – | – | – | – | – | – |
| Zentrale Einrichtungen | z | 48 | 6 | 3 | 39 | 6 | 3 |
| | n | 2 | – | – | 2 | – | – |
| Zusammen | z | 54 | 6 | 3 | 45 | 6 | 3 |
| | n | 2 | – | – | 2 | – | – |
| Hochschule Lausitz Standort Cottbus | | | | | | | |
| Rechts-, Wirtschafts- und Sozialwissenschaften | z | 1 | – | – | 1 | – | – |
| | n | – | – | – | – | – | – |
| Ingenieurwissenschaften | z | 12 | – | – | 12 | – | – |
| | n | – | – | – | – | – | – |
| Zentrale Einrichtungen | z | 14 | 1 | 1 | 13 | 1 | – |
| | n | – | – | – | – | – | – |
| Zusammen | z | 27 | 1 | 1 | 26 | 1 | – |
| | n | – | – | – | – | – | – |
| Hochschule Lausitz Standort Senftenberg | | | | | | | |
| Mathematik, Naturwissenschaften | z | 6 | – | – | 6 | – | – |
| | n | – | – | – | – | – | – |
| Ingenieurwissenschaften | z | 28 | – | – | 28 | – | – |
| | n | – | – | – | – | – | – |
| Zentrale Einrichtungen | z | 77 | 12 | 3 | 61 | 5 | 4 |
| | n | 4 | – | – | 3 | – | 1 |
| Zusammen | z | 111 | 12 | 3 | 95 | 5 | 4 |
| | n | 4 | – | – | 3 | – | 1 |
| Fachhochschule Potsdam | | | | | | | |
| Sprach- und Kulturwissenschaften | z | 5 | – | – | 5 | – | – |
| | n | – | – | – | – | – | – |
| Rechts-, Wirtschafts- und Sozialwissenschaften | z | 5 | – | – | 5 | 1 | – |
| | n | 1 | – | – | 1 | 1 | – |
| Ingenieurwissenschaften | z | 14 | – | – | 14 | – | – |
| | n | – | – | – | – | – | – |
| Kunst, Kunstwissenschaft | z | 8 | – | – | 8 | – | – |
| | n | 1 | – | – | 1 | – | – |
| Zentrale Einrichtungen | z | 61 | 1 | 1 | 56 | 7 | 4 |
| | n | 6 | – | – | 4 | 1 | 2 |
| Zusammen | z | 92 | 1 | 1 | 87 | 8 | 4 |
| | n | 8 | – | – | 6 | 2 | 2 |

**17 Personalstellen für Verwaltungs-, technisches und sonstiges Personal in Brandenburg 2009
nach Fächergruppen der organisatorischen Zuordnung, Art des Dienstverhältnisses und
Hochschularten (ohne Stellenäquivalente)**

| Fächergruppe — z = zusammen n = nicht besetzt | Ins- gesamt | Davon Stellen für | | | | | Auszu- bildende, Praktikanten | |
|--|----------------|-------------------|-------------------|----|--------------|-------------------|-------------------------------------|--|
| | | Beamte | darunter | | Arbeitnehmer | darunter | | |
| | | | höherer Dienst | | | höherer Dienst | | |
| Technische Hochschule Wildau | | | | | | | | |
| Rechts-, Wirtschafts- und Sozialwissenschaften | z | 8 | – | – | 8 | – | – | |
| | n | 1 | – | – | 1 | – | – | |
| Ingenieurwissenschaften | z | 15 | – | – | 15 | – | – | |
| | n | – | – | – | – | – | – | |
| Zentrale Einrichtungen | z | 54 | 11 | 3 | 38 | 4 | 5 | |
| | n | 1 | – | – | 1 | – | – | |
| Zusammen | z | 77 | 11 | 3 | 61 | 4 | 5 | |
| | n | 2 | – | – | 2 | – | – | |
| Verwaltungsfachhochschulen zusammen | | | | | | | | |
| Zentrale Einrichtungen | z | 131 | 79 | 19 | 52 | 3 | – | |
| | n | 3 | 2 | – | 1 | 1 | – | |
| Zusammen | z | 131 | 79 | 19 | 52 | 3 | – | |
| | n | 3 | 2 | – | 1 | 1 | – | |
| Fachhochschule der Polizei des Landes Brandenburg in Oranienburg | | | | | | | | |
| Zentrale Einrichtungen | z | 116 | 73 | 18 | 43 | 3 | – | |
| | n | 3 | 2 | – | 1 | 1 | – | |
| Zusammen | z | 116 | 73 | 18 | 43 | 3 | – | |
| | n | 3 | 2 | – | 1 | 1 | – | |
| Fachhochschule für Finanzen Brandenburg in Königs Wusterhausen | | | | | | | | |
| Zentrale Einrichtungen | z | 15 | 6 | 1 | 9 | – | – | |
| | n | – | – | – | – | – | – | |
| Zusammen | z | 15 | 6 | 1 | 9 | – | – | |
| | n | – | – | – | – | – | – | |
| Hochschulen insgesamt | | | | | | | | |
| Sprach- und Kulturwissenschaften | z | 70 | – | – | 70 | – | – | |
| | n | 2 | – | – | 2 | – | – | |
| Sport | z | 14 | – | – | 14 | – | – | |
| | n | 1 | – | – | 1 | – | – | |
| Rechts-, Wirtschafts- und Sozialwissenschaften | z | 83 | – | – | 83 | 3 | – | |
| | n | 3 | – | – | 3 | 1 | – | |
| Mathematik, Naturwissenschaften | z | 198 | 2 | – | 196 | 6 | – | |
| | n | 12 | – | – | 12 | – | – | |
| Agrar-, Forst- und Ernährungswissenschaften | z | 18 | – | – | 18 | – | – | |
| | n | 2 | – | – | 2 | – | – | |
| Ingenieurwissenschaften | z | 239 | – | – | 238 | 6 | 1 | |
| | n | 11 | – | – | 10 | – | 1 | |
| Kunst, Kunstwissenschaft | z | 11 | – | – | 11 | 1 | – | |
| | n | 1 | – | – | 1 | – | – | |
| Zentrale Einrichtungen | z | 1 484 | 218 | 92 | 1 163 | 162 | 102 | |
| | n | 103 | 20 | 11 | 76 | 25 | 7 | |
| Insgesamt | z | 2 116 | 220 | 92 | 1 793 | 178 | 103 | |
| | n | 134 | 20 | 11 | 106 | 26 | 8 | |

18 Stellenäquivalente in Brandenburg 2009 nach Hochschulen und Art des Dienstverhältnisses

| Hochschule | Ins- gesamt | Davon für | | | | | | |
|---|----------------|---|-----------|-------------------|---|-----------|-------------------|---|
| | | wissenschaftliches und künstlerisches Personal | | | Verwaltungs-, technisches und sonstiges Personal | | | |
| | | zu- sammen | davon für | | zu- sammen | davon für | | |
| | | | Beamte | Arbeit- nehmer | | Beamte | Arbeit- nehmer | Auszu- bildende, Praktikante n |
| Universitäten | | | | | | | | |
| Universität Potsdam | 98 | 77 | 2 | 75 | 22 | 1 | 21 | – |
| Europa-Universität Viadrina Frankfurt (Oder) | 13 | 4 | 1 | 3 | 9 | – | 8 | 1 |
| Brandenburgische Technische Universität Cottbus | 21 | 20 | 5 | 16 | 1 | 1 | – | – |
| Zusammen | 132 | 100 | 8 | 93 | 32 | 2 | 29 | 1 |
| Kunsthochschulen | | | | | | | | |
| Hochschule für Film und Fern- sehen Potsdam-Babelsberg | 3 | – | – | – | 3 | – | 3 | – |
| Zusammen | 3 | – | – | – | 3 | – | 3 | – |
| Fachhochschulen (ohne Verwaltungsfachhochschulen) | | | | | | | | |
| FH Brandenburg | 3 | 3 | 1 | 2 | – | – | – | – |
| FH Eberswalde | 45 | 20 | 7 | 13 | 25 | – | 15 | 10 |
| Hochschule Lausitz | | | | | | | | |
| Standort Cottbus | 2 | 1 | – | 1 | 1 | – | 1 | – |
| Standort Senftenberg | 23 | 19 | 11 | 8 | 4 | – | 3 | 1 |
| FH Potsdam | 26 | 21 | 11 | 10 | 6 | – | 6 | – |
| Technische Hochschule Wildau | 10 | 4 | 2 | 2 | 6 | – | 5 | 1 |
| Theologisches Seminar Elstal | 11 | 8 | – | 8 | 4 | – | 4 | – |
| Zusammen | 120 | 75 | 32 | 43 | 45 | – | 33 | 12 |
| Hochschulen insgesamt | | | | | | | | |
| Insgesamt | 255 | 175 | 40 | 136 | 79 | 2 | 64 | 13 |

19 Stellenäquivalente in Brandenburg 2009 nach Fächergruppen der organisatorischen Zuordnung und Art des Dienstverhältnisses

| Fächergruppe | Ins- gesamt | Davon für | | | | | | |
|---|----------------|---|-----------|-------------------|--|-----------|-------------------|-------------------------------------|
| | | wissenschaftliches und künstlerisches Personal | | | Verwaltungs-, technisches und sonstiges Personal | | | |
| | | zu- sammen | davon für | | zu- sammen | davon für | | |
| | | | Beamte | Arbeit- nehmer | | Beamte | Arbeit- nehmer | Auszu- bildende, Praktikanten |
| Sprach- und Kulturwissenschaften | 52 | 47 | 4 | 43 | 5 | – | 5 | – |
| Sport | 4 | 3 | – | 3 | 1 | – | 1 | – |
| Rechts-, Wirtschafts- und Sozialwissenschaften | 23 | 20 | 7 | 13 | 3 | – | 2 | 1 |
| Mathematik, Naturwissenschaften | 31 | 28 | 4 | 24 | 4 | – | 4 | – |
| Agrar-, Forst- und Ernährungswissenschaften | 20 | 15 | 5 | 9 | 5 | – | 5 | – |
| Ingenieurwissenschaften | 40 | 32 | 14 | 18 | 8 | – | 4 | 4 |
| Kunst, Kunstwissenschaft | 7 | 7 | 5 | 2 | 1 | – | 1 | – |
| Zentrale Einrichtungen | 78 | 25 | 1 | 24 | 53 | 2 | 43 | 8 |
| Insgesamt | 255 | 175 | 40 | 136 | 79 | 2 | 64 | 13 |

20 Habilitationen in Brandenburg von 2000 bis 2009 nach Hochschulen, sowie 2009 nach Fächergruppen der fachlichen Zugehörigkeit

| Jahr — Fächergruppe | Insgesamt | Davon an der | | |
|---|-----------|------------------------|--|---|
| | | Universität Potsdam | Europa-Universität Viadrina Frankfurt (Oder) | Brandenburgischen Technischen Universität Cottbus |
| Habilitationen insgesamt | | | | |
| 2000 | 20 | 17 | 1 | 2 |
| 2001 | 21 | 15 | 3 | 3 |
| 2002 | 28 | 22 | 2 | 4 |
| 2003 | 29 | 22 | 5 | 2 |
| 2004 | 32 | 20 | 6 | 6 |
| 2005 | 26 | 15 | 4 | 7 |
| 2006 | 33 | 27 | 3 | 3 |
| 2007 | 28 | 18 | 4 | 6 |
| 2008 | 22 | 15 | 3 | 4 |
| 2009 | 24 | 14 | 5 | 5 |
| darunter von Frauen | | | | |
| 2000 | 2 | 1 | 1 | – |
| 2001 | 6 | 5 | 1 | – |
| 2002 | 7 | 5 | 1 | 1 |
| 2003 | 6 | 4 | 2 | – |
| 2004 | 11 | 6 | 3 | 2 |
| 2005 | 7 | 7 | – | – |
| 2006 | 7 | 7 | – | – |
| 2007 | 8 | 3 | 4 | 1 |
| 2008 | 9 | 6 | 3 | – |
| 2009 | 11 | 6 | 2 | 3 |
| Habilitationen 2009 nach Fächergruppen | | | | |
| Sprach- und Kulturwissenschaften | 7 | 4 | 3 | – |
| Rechts-, Wirtschafts- und Sozialwissenschaften | 7 | 3 | 2 | 2 |
| Mathematik, Naturwissenschaften | 7 | 7 | – | – |
| Ingenieurwissenschaften | 3 | – | – | 3 |
| Insgesamt | 24 | 14 | 5 | 5 |

Das Amt für Statistik Berlin-Brandenburg

Das Amt für Statistik Berlin-Brandenburg ist für beide Länder die zentrale Dienstleistungseinrichtung auf dem Gebiet der amtlichen Statistik. Das Amt erbringt Serviceleistungen im Bereich Information und Analyse für die breite Öffentlichkeit, für alle gesellschaftlichen Gruppen sowie für Kunden aus Verwaltung und Politik, Wirtschaft und Wissenschaft. Kerngeschäft des Amtes ist die Durchführung der gesetzlich angeordneten amtlichen Statistiken für Berlin und Brandenburg. Das Amt erhebt die Daten, bereitet sie auf, interpretiert und analysiert sie und veröffentlicht die Ergebnisse. Die Grundversorgung aller Nutzer mit statistischen Informationen erfolgt unentgeltlich, im Wesentlichen über das Internet und den Informationsservice. Daneben werden nachfrage- und zielgruppenorientierte Standardauswertungen zu Festpreisen angeboten. Kundenspezifische Aufbereitung / Beratung zu kostendeckenden Preisen ergänzt das Spektrum der Informationsbereitstellung.

Amtliche Statistik im Verbund

Die Statistiken werden bundesweit nach einheitlichen Konzepten, Methoden und Verfahren arbeitsteilig erstellt. Die statistischen Ämter der Länder sind dabei grundsätzlich für die Durchführung der Erhebungen, für die Aufbereitung und Veröffentlichung der Länderergebnisse zuständig. Durch diese Kooperation in einem „Statistikverbund“ entstehen für alle Länder vergleichbare und zu einem Bundesergebnis zusammenführbare Erhebungsergebnisse.

Produkte und Dienstleistungen

Informationsservice

info@statistik-bbb.de
mit statistischen Informationen für jedermann und Beratung sowie maßgeschneiderte Aufbereitungen von Daten über Berlin und Brandenburg. Auskunft, Beratung, Pressedienst sowie Fachbibliotheken in Potsdam und Berlin.

Standort Potsdam

Dortustraße 46, 14467 Potsdam
Tel. 0331 39 - 444
Fax 0331 39 - 418
Mo – Do 9 – 15 Uhr, Fr 9 – 14 Uhr

Bibliothek

Tel. 0331 39 - 843
Fax 0331 39 - 418
Mo – Do 10.30 – 15 Uhr, Fr 9.30 – 14 Uhr

Standort Berlin

Alt-Friedrichsfelde 60, 10315 Berlin
Bibliothek
Tel. 030 9021 - 3540
Mo – Do 9 – 15 Uhr, Fr 9 – 14 Uhr

Internet-Angebot

www.statistik-berlin-brandenburg.de
mit aktuellen Daten, Pressemitteilungen, Statistischen Berichten zum kostenlosen Herunterladen, regionalstatistischen Informationen, Wahlstatistiken und -analysen sowie einem Überblick über das gesamte Leistungsspektrum des Amtes.

Statistische Jahrbücher

mit einer Vielzahl von Tabellen aus nahezu allen Arbeitsgebieten der amtlichen Statistik.

Statistische Berichte

mit Ergebnissen der einzelnen Statistiken in Tabellen in tiefer sachlicher Gliederung und Grafiken zur Veranschaulichung von Entwicklungen und Strukturen.

Mit dieser Reihe werden die bisherigen Veröffentlichungen Statistischer Berichte aus dem Landesbetrieb für Datenverarbeitung und Statistik Land Brandenburg sowie dem Statistischen Landesamt Berlin fortgesetzt.

Datenangebot aus dem Sachgebiet

Informationen zu dieser Veröffentlichung

Referat 14C
Tel. 0355 4868-130
Fax 0331 27548-1296
hochschulen@statistik-bbb.de

Weitere Veröffentlichungen zum Thema

Statistische Berichte:

- Studierende an Hochschulen
B III 1
- Akademische und staatliche Abschlussprüfungen an Hochschulen
B III 4