

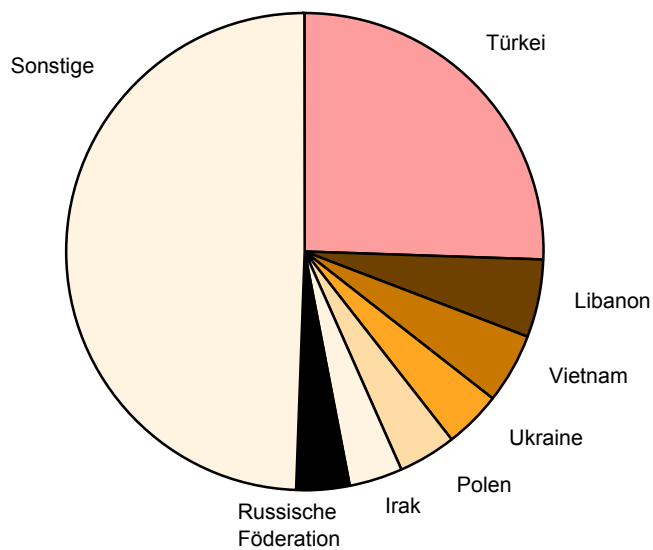
# Statistischer Bericht

A 19 – j / 10

## Einbürgerungen in **Berlin** **2010**

Rechtsgründe  
Bisherige Staatsangehörigkeit  
Altersgruppen  
Aufenthaltsdauer

**Eingebürgerte Personen in Berlin 2010  
nach bisheriger Staatsangehörigkeit (Heimatstaat)**



## Impressum

**Statistischer Bericht**  
A 19 – j / 10

Erscheinungsfolge: jährlich  
Erschienen im **Mai 2011**

### Preis

pdf-Version: kostenlos  
Excel-Version: kostenlos  
Druck-Version: 6,- EUR

## Herausgeber

**Amt für Statistik** Berlin-Brandenburg  
Behlerstraße 3a  
14467 Potsdam  
info@statistik-bbb.de  
www.statistik-berlin-brandenburg.de

Tel. 0331 8173-1777  
Fax 0331 9028-4091

© **Amt für Statistik** Berlin-Brandenburg,  
Potsdam, 2011  
*Auszugsweise Vervielfältigung und  
Verbreitung mit Quellenangabe gestattet.*

## Zeichenerklärung

0 weniger als die Hälfte von 1  
in der letzten besetzten Stelle,  
jedoch mehr als nichts  
– nichts vorhanden  
... Angabe fällt später an  
( ) Aussagewert ist eingeschränkt  
/ Zahlenwert nicht sicher genug  
• Zahlenwert unbekannt oder  
geheim zu halten  
x Tabellenfach gesperrt  
p vorläufige Zahl  
r berichtigte Zahl  
s geschätzte Zahl

**Inhaltsverzeichnis**

	Seite
<b>Vorbemerkungen</b>	<b>4</b>
<b>Grafiken</b>	
1 Eingebürgerte Personen in Berlin 2010 nach Altersgruppen und Geschlecht.....	<b>6</b>
2 Eingebürgerte Personen in Berlin 2010 nach Bezirken.....	<b>7</b>
<b>Tabellen</b>	
1 Eingebürgerte Personen in Berlin seit 1991 nach Art der Einbürgerung.....	<b>7</b>
2 Eingebürgerte Personen in Berlin 2010 nach Rechtsgründen der Einbürgerung.....	<b>8</b>
3 Eingebürgerte Personen in Berlin 2010 nach Wohnsitz zum Zeitpunkt der Einbürgerung und Rechtsgründen der Einbürgerung.....	<b>8</b>
4 Eingebürgerte Personen in Berlin 2010 nach Altersgruppen, Einbürgerungsart und Geschlecht.....	<b>9</b>
5 Eingebürgerte Personen in Berlin 2010 nach bisheriger Staatsange- hörigkeit und Rechtsgründen der Einbürgerung.....	<b>10</b>
6 Eingebürgerte Personen in Berlin 2010 nach bisheriger Staatsange- hörigkeit und Altersgruppen.....	<b>13</b>
7 Eingebürgerte Personen in Berlin 2010 nach bisheriger Staatsange- hörigkeit und Aufenthaltsdauer im Bundesgebiet.....	<b>14</b>

## Vorbemerkungen

### Allgemeine Angaben zur Statistik

Die Einbürgerungsstatistik weist die im Laufe des Berichtsjahres vollzogenen Einbürgerungen von Ausländerinnen und Ausländern nach.

### Rechtsgrundlagen

- Staatsangehörigkeitsgesetz (StAG) in der im Bundesgesetzblatt Teil III, Gliederungsnummer 102-1, veröffentlichten bereinigten Fassung, zuletzt geändert durch Artikel 1 des Gesetzes vom 5. Februar 2009 (BGBl. I S. 158). Erhoben werden die Angaben zu § 36 Abs. 2 StAG. Die Auskunftspflicht ergibt sich aus § 36 Abs. 4 StAG in Verbindung mit § 15 BStatG.
- Gesetz zur Regelung von Fragen der Staatsangehörigkeit (StAngRegG) in der im Bundesgesetzblatt Teil III, Gliederungsnummer 102-5, veröffentlichten bereinigten Fassung, zuletzt geändert durch Artikel 4 des Gesetzes vom 17. Dezember 2008 (BGBl. I S. 2586).
- Gesetz zur Verminderung der Staatenlosigkeit vom 29. Juni 1997 (BGBl. I S. 1101), zuletzt geändert durch Artikel 3 des Gesetzes vom 15. Juli 1999 (BGBl. I S. 1618).
- Gesetz über die Rechtsstellung heimatloser Ausländer im Bundesgebiet (HAG) in der im Bundesgesetzblatt Teil III, Gliederungsnummer 243-1, veröffentlichten bereinigten Fassung, zuletzt geändert durch Artikel 7 des Gesetzes vom 30. Juli 2004 (BGBl. I S. 1950).
- Grundgesetz für die Bundesrepublik Deutschland (GG) in der im Bundesgesetzblatt Teil III, Gliederungsnummer 100-1, veröffentlichten bereinigten Fassung, zuletzt geändert durch das Gesetz vom 29. Juli 2009 (BGBl. I S. 2248).

### Zweck und Ziele der Statistik

Die Einbürgerungsstatistik wird durchgeführt, um für Belange des Staatsangehörigkeitsrechts, der Einbürgerungspolitik und der Verwaltung Zahlen über die Personen zu erhalten, die die deutsche Staatsangehörigkeit durch Einbürgerung erhalten haben.

### Erhebungsmethodik

Die Statistik wird aus den Angaben erstellt, die die Einbürgerungsbehörden dem Statistischen Landesamt übermitteln. Es werden die im Laufe des Berichtsjahres vollzogenen Einbürgerungen von Ausländerinnen und Ausländern nach bisheriger Staatsangehörigkeit, Rechtsgrund der Einbürgerung, Aufenthaltsdauer, Alter, Familienstand sowie fortbestehender bzw. nicht fortbestehender Staatsangehörigkeit nachgewiesen.

Für die Einbürgerungsverfahren der in Deutschland lebenden Ausländerinnen und Ausländer sind die Einbürgerungsbehörden der Länder zuständig, für die Einbürgerung im Ausland lebender Personen das Bundesverwaltungsamt in Köln, sofern die Voraussetzungen vorliegen.

Die Einbürgerungsstatistik wurde bis einschließlich 1980 in Berlin(West) beim Senator für Inneres (Behörde für Staatsangehörigkeits- und Einbürgerungsangelegenheiten) durchgeführt.

Von 1981 bis 1999 waren auf Anordnung der Innenverwaltungen der Bundesländer die Statistischen Landesämter für die Aufbereitung der Ergebnisse der Einbürgerungsstatistik zuständig. Ab Berichtsjahr 2000 ist die Einbürgerungsstatistik nach § 36 StAG eine Bundesstatistik und es werden die Angaben nach Absatz 2 erhoben.

Durch Artikel 3 § 1 des Gesetzes zur Reform des Staatsangehörigkeitsrechts vom 15. Juli 1999 wurde § 6 StAngRegG aufgehoben. Damit entfallen die Anspruchseinbürgerungen von Aussiedlern ab 1. August 1999, wodurch ein Vergleich der Ergebnisse der Einbürgerungsstatistik ab 1999 mit den Vorjahren nur eingeschränkt möglich ist.

Das ab 1. Januar 2000 gültige Staatsangehörigkeitsgesetz regelt durch § 4 Abs.3, dass Kinder nichtdeutscher Eltern unter bestimmten Voraussetzungen mit der Geburt im Inland die deutsche Staatsangehörigkeit erwerben und somit kein Einbürgerungsverfahren erforderlich ist.

### Genauigkeit

Der Nachweis der eingebürgerten Personen nach ihrer bisherigen Staatsangehörigkeit bezieht sich auf die Staatsangehörigkeit ihres Passes und entspricht damit bei Personen aus neu gebildeten Staaten (z.B. auf dem Gebiet des ehemaligen Jugoslawiens) nicht immer den tatsächlichen staatsangehörigkeitsrechtlichen Verhältnissen.

### Aktualität und Pünktlichkeit

Die Jahresergebnisse stehen im Monat Mai des jeweiligen Folgejahres zur Verfügung.

### Zeitliche und räumliche Vergleichbarkeit

Bei Zeitvergleichen der Ergebnisse der Einbürgerungsstatistik auf regionaler Ebene sind die auf Grund von Gebietsstandsänderungen eingetretenen Veränderungen zu beachten.

### Bezüge zu anderen Erhebungen

Für die Ermittlung der Zahl der Deutschen und Ausländer im Rahmen der amtlichen Bevölkerungsfortschreibung wird in einigen Statistischen Landesämtern die Zahl der Einbürgerungen berücksichtigt.

### Weitere Informationsquellen

Die Ergebnisse der Bevölkerungsfortschreibung werden im Internetangebot des Amtes für Statistik Berlin-Brandenburg ([www.statistik-berlin-brandenburg.de](http://www.statistik-berlin-brandenburg.de)) mit aktuellen Daten, Pressemitteilungen, Statistischen Berichten zum kostenlosen Herunterladen sowie in Querschnittsveröffentlichungen dargestellt.

### Merkmale, Indizes und Klassifikationen

#### • Rechtsgründe der Einbürgerung

**§ 8 Staatsangehörigkeitsgesetz (StAG):** Einbürgerung von im Inland niedergelassenen Ausländern;

**§ 9 Staatsangehörigkeitsgesetz (StAG):** Einbürgerung von Ausländern mit einem deutschen Ehe- oder Lebenspartner;

**§ 10 Abs. 1 Staatsangehörigkeitsgesetz (StAG):** im Inland wohnhafte Ausländer mit einem Mindestaufenthalt von 8 Jahren in Deutschland;

**§ 10 Abs. 2 Staatsangehörigkeitsgesetz (StAG):** Mit-einbürgerung des Ehegatten und der minderjährigen Kinder aus dieser Ehe;

**§ 10 Abs. 3 Staatsangehörigkeitsgesetz (StAG):** Einbürgerung bei einem Mindestaufenthalt von 8 Jahren in Deutschland und bei Besuch eines Integrationskurses;

**§ 13 Staatsangehörigkeitsgesetz (StAG):** Einbürgerung im Ausland lebender ehemaliger Deutscher und deren Nachkommen;

**§ 14 Staatsangehörigkeitsgesetz (StAG):** Einbürgerungen im Ausland lebender Ausländerinnen und Ausländer mit Bindungen an Deutschland;

**§ 40 b Staatsangehörigkeitsgesetz (StAG):** Übergangsregelung für in Deutschland geborene ausländische Kinder, die am 1. Januar 2000 das 10. Lebensjahr noch nicht vollendet hatten und einen Antrag gestellt haben;

**§ 40 c Staatsangehörigkeitsgesetz (StAG):** Übergangsregelung für 16 bis 23-Jährige mit einem Mindestaufenthalt von 8 Jahren und einem 6-jährigen Schulbesuch in Deutschland sowie einer Antragsstellung bis März 1999;

**§ 9 Gesetz zur Regelung von Fragen der Staatsangehörigkeit (StAngRegG):** Einbürgerungen von im Ausland lebenden deutschen Volkszugehörigen und ehemaligen Wehrmichtsangehörigen;

**§ 11 Gesetz zur Regelung von Fragen der Staatsangehörigkeit (StAngRegG):** Einbürgerung von deutschen Volkszugehörigen, die von den in den Jahren 1938 bis 1945 vollzogenen Sammeleinbürgerungen aus rassischen Gründen ausgeschlossen waren und im Inland ihren dauernden Aufenthalt haben;

**§ 12 Abs. 1 Gesetz zur Regelung von Fragen der Staatsangehörigkeit (StAngRegG):** Einbürgerung früherer deutscher Staatsangehöriger, die zwischen 1933 und 1955 als politisch, rassistisch und religiös Verfolgte eine fremde Staatsangehörigkeit erworben haben;

**Art. 116 Abs. 2 Satz 1 Grundgesetz (GG):** Einbürgerung im Ausland lebender früherer deutscher Staatsangehöriger, denen von 1933 bis 1945 die deutsche Staatsangehörigkeit aus politischen, rassistischen oder religiösen Gründen entzogen wurde, sowie die Einbürgerung deren Nachkommen;

**§ 21 Gesetz über die Rechtsstellung heimatloser Ausländer im Bundesgebiet (HAG):** Einbürgerung heimatloser Ausländer, die seit 7 Jahren in Deutschland leben;

**Art. 2 des Gesetzes zur Verminderung der Staatenlosigkeit:** Einbürgerung in Deutschland geborener Staatenloser, die seit 5 Jahren im Inland ihren rechtmäßigen Aufenthalt haben und den Antrag vor Vollendung des 21. Lebensjahres stellen.

#### • **Aufenthaltsdauer**

Bei der Feststellung der Aufenthaltsdauer durch die Einbürgerungsbehörden wird vom Zeitpunkt der Ersteinreise in das Bundesgebiet ausgegangen. Das Bundesgebiet schließt hier das vor der Vereinigung bestehende Gebiet der ehemaligen DDR ein..

#### • **Anspruchseinbürgerung**

Ein Rechtsanspruch auf Einbürgerung liegt bei den folgenden Rechtsgrundlagen vor:

§ 10 Abs. 1, 3 StAG, § 40 b,c StAG,

§§ 11, 12 Abs. 1 StAngRegG, Art. 116 Abs. 2 S. 1 GG,

§ 21 HAG, Art. 2 des Gesetzes zur Verminderung der Staatenlosigkeit.

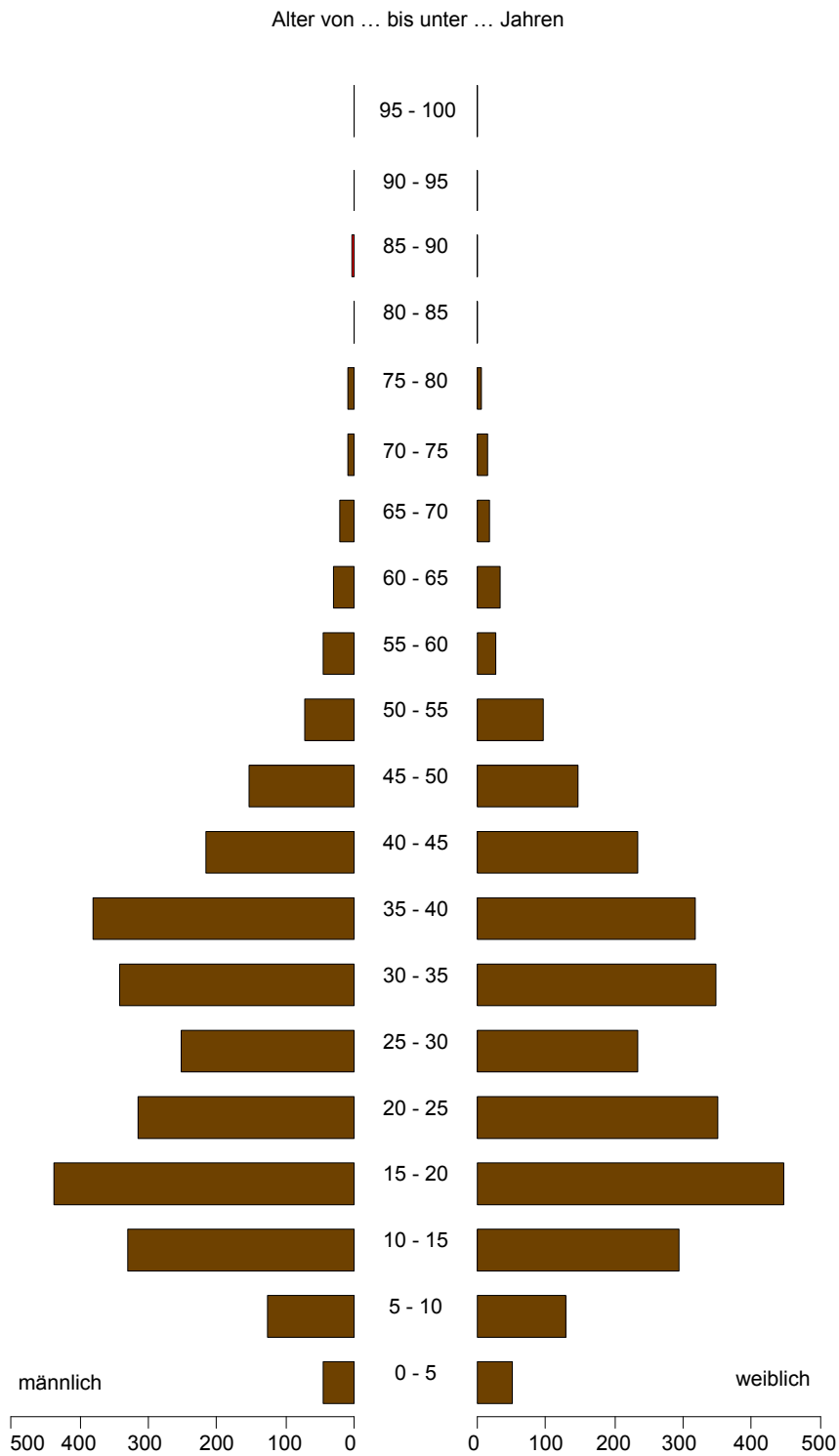
#### • **Ermessenseinbürgerung**

Einbürgerungen aufgrund von Ermessensentscheidungen können bei folgenden Rechtsgrundlagen erfolgen:  
§ 10 Abs. 2 StAG, §§ 8, 9, 13, 14, 15 Abs. 2 StAG,  
§ 9 StAngRegG.

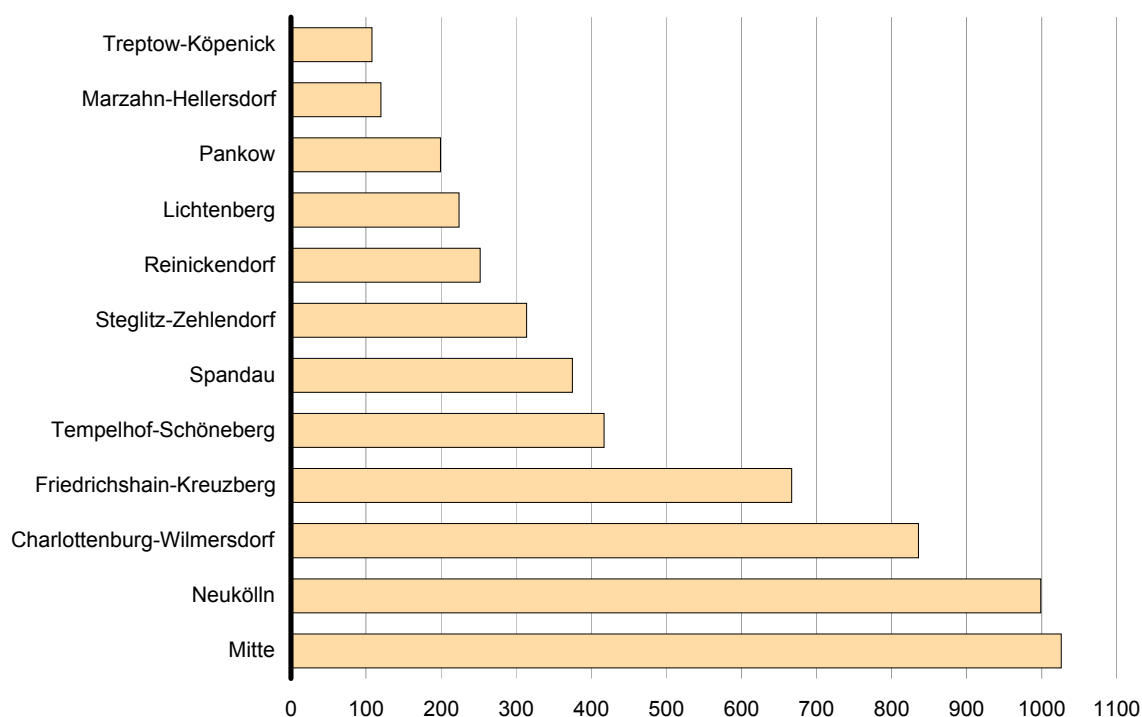
#### • **Systematiken**

- Gemeindeverzeichnis GV2000 in der jeweiligen aktuellen Fassung; Herausgeber: Statistische Ämter des Bundes und der Länder
- Staatsangehörigkeits- und Gebietsschlüssel, Herausgeber: Statistisches Bundesamt, basierend auf dem „Länderverzeichnis für den amtlichen Gebrauch in der Bundesrepublik Deutschland“, das vom Auswärtigen Amt herausgegeben wird.

# 1 Eingebürgerte Personen in Berlin 2010 nach Altergruppen und Geschlecht



## 2 Eingebürgerte Personen in Berlin 2010 nach Bezirken



## 1 Eingebürgerte Personen in Berlin seit 1991<sup>1</sup> nach Art der Einbürgerung

Jahr	Eingebürgerte Personen			
	insgesamt		Anspruch	Ermessen
	Anzahl	1991 $\pm$ 100	Anzahl	
1991	7 515	100	1 844	5 671
1992	9 743	129,6	976	8 767
1993	9 458	125,9	1 482	7 976
1994	9 903	131,8	7 029	2 874
1995	12 228	162,7	8 904	3 324
1996	10 268	136,6	7 308	2 960
1997	10 485	139,5	7 698	2 787
1998	12 045	160,3	9 162	2 883
1999	12 278	163,4	8 162	4 116
2000	6 867	91,4	4 838	2 029
2001	6 273	83,5	5 103	1 170
2002	6 700	89,2	5 307	1 393
2003	6 626	88,2	5 279	1 347
2004	6 507	86,6	5 133	1 374
2005	7 097	94,4	5 881	1 216
2006	8 186	108,9	6 370	1 816
2007	7 710	102,6	6 158	1 552
2008	6 864	91,3	5 584	1 280
2009	6 309	84,0	5 215	1 094
2010	5 537	73,7	4 618	919
<b>1991 bis 2010</b>	<b>168 599</b>	<b>x</b>	<b>112 051</b>	<b>56 548</b>

<sup>1</sup> siehe Erläuterungen S. 4 und 5

## 2 Eingebürgerte Personen in Berlin 2010 nach Rechtsgründen der Einbürgerung

Rechtsgründe der Einbürgerung <sup>1</sup>	Eingebürgerte Personen			
	insgesamt		männlich	weiblich
	Anzahl	%	Anzahl	
§ 10 Abs. 1 StAG.....	4 237	76,5	2 130	2 107
§ 10 Abs. 2 StAG.....	447	8,1	220	227
§ 8 StAG.....	148	2,7	79	69
§ 9 StAG.....	324	5,9	171	153
§ 40 b StAG.....	1	0,0	–	1
§ 11 StAngRegG.....	–	–	–	–
§ 12 Abs. 1 StAngRegG.....	1	0,0	–	1
§ 13 StAG.....	–	–	–	–
§ 14 StAG.....	–	–	–	–
§ 10 Abs. 3 StAG (§ 10 Abs. 1 in V. mit Abs. 3 StAG).....	245	4,4	124	121
Art. 116 Abs. 2 S.1 GG.....	–	–	–	–
§ 9 StAngRegG.....	–	–	–	–
§ 21 HAG.....	2	0,0	1	1
Art. 2 des Gesetzes zur Verminderung der Staatenlosigkeit.....	109	2,0	50	59
§ 40 c StAG.....	23	0,4	13	10
<b>Insgesamt</b>	<b>5 537</b>	<b>100</b>	<b>2 788</b>	<b>2 749</b>

## 3 Eingebürgerte Personen in Berlin 2010 nach Wohnsitz zum Zeitpunkt der Einbürgerung und Rechtsgründen der Einbürgerung

Wohnsitz zum Zeitpunkt der Einbürgerung	Eingebürgerte Personen insgesamt	Einbürgerung nach ... <sup>1</sup>						Art. 2 des Gesetzes zur Ver- minderung der Staaten- losigkeit	sonstigen Rechts- gründen
		§ 8 StAG	§ 9 StAG	§ 10 Abs.1 StAG	§ 10 Abs.2 StAG	§ 10 Abs.3 StAG			
Mitte .....	1 026	21	45	792	64	63	32	9	
Friedrichshain-Kreuzberg.....	667	13	37	520	58	25	12	2	
Pankow.....	199	2	28	155	9	5	–	–	
Charlottenburg-Wilmersdorf....	836	30	50	661	56	31	7	1	
Spandau.....	375	13	18	266	63	12	3	–	
Steglitz-Zehlendorf.....	314	8	19	234	38	13	1	1	
Tempelhof-Schöneberg.....	417	15	23	358	10	7	1	3	
Neukölln.....	999	22	46	762	69	50	50	–	
Treptow-Köpenick.....	108	4	9	70	11	14	–	–	
Marzahn-Hellersdorf.....	120	4	14	88	11	3	–	–	
Lichtenberg.....	224	4	14	149	39	18	–	–	
Reinickendorf.....	252	12	21	182	19	4	3	11	
<b>Berlin</b>	<b>5 537</b>	<b>148</b>	<b>324</b>	<b>4 237</b>	<b>447</b>	<b>245</b>	<b>109</b>	<b>27</b>	

<sup>1</sup> siehe Erläuterungen S. 4 und 5



#### 4 Eingebürgerte Personen in Berlin 2010 nach Altersgruppen, Einbürgerungsart<sup>1</sup> und Geschlecht

Alter in Jahren	Insgesamt	Anspruchs- einbürgerungen	Ermessens- einbürgerungen	Insgesamt	Anspruchs- einbürgerungen	Ermessens- einbürgerungen
	Anzahl			%		
<b>Personen insgesamt</b>						
unter 5	94	–	94	1,7	–	10,2
5 bis unter 10	255	139	116	4,6	3,0	12,6
10 bis unter 15	625	465	160	11,3	10,1	17,4
15 bis unter 20	885	786	99	16,0	17,0	10,8
20 bis unter 25	667	634	33	12,0	13,7	3,6
25 bis unter 30	485	394	91	8,8	8,5	9,9
30 bis unter 35	691	559	132	12,5	12,1	14,4
35 bis unter 40	698	612	86	12,6	13,3	9,4
40 bis unter 45	451	405	46	8,1	8,8	5,0
45 bis unter 50	299	278	21	5,4	6,0	2,3
50 bis unter 55	170	155	15	3,1	3,4	1,6
55 bis unter 60	72	64	8	1,3	1,4	0,9
60 bis unter 65	61	52	9	1,1	1,1	1,0
65 bis unter 70	38	35	3	0,7	0,8	0,3
70 und mehr	46	40	6	0,8	0,9	0,7
<b>Insgesamt</b>	<b>5 537</b>	<b>4 618</b>	<b>919</b>	<b>100</b>	<b>100</b>	<b>100</b>
<b>männlich</b>						
unter 5	44	–	44	1,6	–	9,4
5 bis unter 10	125	70	55	4,5	3,0	11,7
10 bis unter 15	331	245	86	11,9	10,6	18,3
15 bis unter 20	439	386	53	15,7	16,7	11,3
20 bis unter 25	315	296	19	11,3	12,8	4,0
25 bis unter 30	251	201	50	9,0	8,7	10,6
30 bis unter 35	343	274	69	12,3	11,8	14,7
35 bis unter 40	380	339	41	13,6	14,6	8,7
40 bis unter 45	217	194	23	7,8	8,4	4,9
45 bis unter 50	152	142	10	5,5	6,1	2,1
50 bis unter 55	73	66	7	2,6	2,8	1,5
55 bis unter 60	46	41	5	1,6	1,8	1,1
60 bis unter 65	29	25	4	1,0	1,1	0,9
65 bis unter 70	20	19	1	0,7	0,8	0,2
70 und mehr	23	20	3	0,8	0,9	0,6
<b>Insgesamt</b>	<b>2 788</b>	<b>2 318</b>	<b>470</b>	<b>100</b>	<b>100</b>	<b>100</b>
<b>weiblich</b>						
unter 5	50	–	50	1,8	–	11,1
5 bis unter 10	130	69	61	4,7	3,0	13,6
10 bis unter 15	294	220	74	10,7	9,6	16,5
15 bis unter 20	446	400	46	16,2	17,4	10,2
20 bis unter 25	352	338	14	12,8	14,7	3,1
25 bis unter 30	234	193	41	8,5	8,4	9,1
30 bis unter 35	348	285	63	12,7	12,4	14,0
35 bis unter 40	318	273	45	11,6	11,9	10,0
40 bis unter 45	234	211	23	8,5	9,2	5,1
45 bis unter 50	147	136	11	5,3	5,9	2,4
50 bis unter 55	97	89	8	3,5	3,9	1,8
55 bis unter 60	26	23	3	0,9	1,0	0,7
60 bis unter 65	32	27	5	1,2	1,2	1,1
65 bis unter 70	18	16	2	0,7	0,7	0,4
70 und mehr	23	20	3	0,8	0,9	0,7
<b>Insgesamt</b>	<b>2 749</b>	<b>2 300</b>	<b>449</b>	<b>100</b>	<b>100</b>	<b>100</b>

<sup>1</sup> siehe Erläuterungen S. 4 und 5

**5 Eingebürgerte Personen in Berlin 2010  
nach bisheriger Staatsangehörigkeit und Rechtsgründen der Einbürgerung**

Bisherige Staatsangehörigkeit (Heimatstaat)	Eingebürgerte Personen		Einbürgerung nach ... <sup>1</sup>						Art. 2 des Gesetzes zur Ver- minderung der Staaten- losigkeit	sonstigen Rechts- gründen
	insge- samt	männ- lich	§ 8 StAG	§ 9 StAG	§ 10 Abs.1 StAG	§ 10 Abs.2 StAG	§ 10 Abs.3 StAG			
<b>Europa</b>										
Albanien.....	18	8	–	–	12	4	2	–	–	
Belgien.....	3	1	–	–	2	–	1	–	–	
Bosnien und Herzegowina.....	125	54	2	1	99	14	9	–	–	
Bulgarien.....	128	40	–	3	105	11	9	–	–	
Dänemark.....	1	1	–	–	1	–	–	–	–	
Estland.....	1	–	–	–	1	–	–	–	–	
Finnland.....	2	2	–	–	2	–	–	–	–	
Frankreich.....	23	12	1	1	18	1	2	–	–	
Griechenland.....	29	11	–	–	26	3	–	–	–	
Irland.....	1	1	–	–	1	–	–	–	–	
Italien.....	26	15	1	1	22	2	–	–	–	
Kosovo.....	52	34	10	5	28	5	4	–	–	
Kroatien.....	20	13	–	1	17	1	–	–	1	
Lettland.....	16	5	1	–	14	1	–	–	–	
Litauen.....	12	2	–	–	10	1	1	–	–	
Luxemburg.....	2	2	–	–	1	–	1	–	–	
Mazedonien.....	61	35	–	–	45	14	2	–	–	
Moldau.....	23	9	–	–	16	6	1	–	–	
Montenegro.....	3	1	–	–	3	–	–	–	–	
Niederlande.....	4	1	–	–	4	–	–	–	–	
Österreich.....	7	1	–	–	7	–	–	–	–	
Polen.....	209	61	4	13	166	13	13	–	–	
Rumänien.....	54	18	–	5	40	2	7	–	–	
Russische Föderation.....	192	74	7	5	152	22	6	–	–	
Schweden.....	1	–	–	–	1	–	–	–	–	
Schweiz.....	5	3	–	–	4	–	1	–	–	
Serbien <sup>2</sup> .....	141	77	10	4	108	11	6	–	2	
Slowakische Republik.....	12	4	2	1	9	–	–	–	–	
Slowenien.....	7	5	–	–	7	–	–	–	–	
Spanien.....	10	2	–	–	9	1	–	–	–	
Tschechische Republik.....	7	1	–	–	5	–	2	–	–	
Türkei.....	1 420	804	20	18	1 276	65	25	–	16	
Ukraine.....	228	83	6	12	172	22	16	–	–	
Ungarn.....	27	10	–	–	24	1	2	–	–	
Vereinigtes Königreich.....	13	10	–	1	12	–	–	–	–	
Weißrussland.....	35	12	–	1	28	2	4	–	–	
Europäische Staaten .....	2 918	1 412	64	72	2 447	202	114	–	19	

**5 Eingebürgerte Personen in Berlin 2010  
nach bisheriger Staatsangehörigkeit und Rechtsgründen der Einbürgerung**

Bisherige Staatsangehörigkeit (Heimatstaat)	Eingebürgerte Personen		Einbürgerung nach ... <sup>1</sup>						Art. 2 des Gesetzes zur Ver- minderung der Staaten- losigkeit	sonstigen Rechts- gründen
	insge- samt	männ- lich	§ 8 StAG	§ 9 StAG	§ 10 Abs.1 StAG	§ 10 Abs.2 StAG	§ 10 Abs.3 StAG			
<b>Afrika</b>										
Ägypten.....	46	32	2	13	26	3	2	-	-	
Algerien.....	29	20	-	4	24	-	1	-	-	
Angola.....	21	14	1	-	15	4	1	-	-	
Äthiopien.....	30	14	4	-	23	2	1	-	-	
Benin.....	7	5	-	2	4	1	-	-	-	
Burkina Faso.....	4	3	-	1	3	-	-	-	-	
Côte d'Ivoire.....	12	3	-	1	10	1	-	-	-	
Eritrea.....	3	2	-	-	3	-	-	-	-	
Ghana.....	50	30	1	4	36	6	3	-	-	
Guinea.....	7	4	-	1	5	1	-	-	-	
Kamerun.....	60	41	1	18	27	5	9	-	-	
Kenia.....	22	6	-	4	14	1	3	-	-	
Kongo, Demokratische Republik.....	17	9	-	2	7	8	-	-	-	
Kongo, Republik.....	3	3	-	1	1	-	1	-	-	
Madagaskar.....	4	1	3	-	1	-	-	-	-	
Marokko.....	60	37	4	10	41	-	5	-	-	
Nigeria.....	62	43	-	10	40	8	4	-	-	
Senegal.....	3	2	-	-	3	-	-	-	-	
Sierra Leone.....	3	2	-	2	1	-	-	-	-	
Simbabwe.....	3	1	-	-	3	-	-	-	-	
Somalia.....	10	4	1	-	4	5	-	-	-	
Südafrika.....	4	2	-	-	4	-	-	-	-	
Sudan.....	10	7	-	3	6	-	1	-	-	
Togo.....	8	5	-	1	5	1	1	-	-	
Tunesien.....	44	35	-	21	19	1	3	-	-	
Sonstige afrikanische Staaten.....	12	3	1	-	10	-	1	-	-	
Afrikanische Staaten .....	534	328	18	98	335	47	36	-	-	
<b>Amerika</b>										
Argentinien.....	7	4	-	3	4	-	-	-	-	
Bolivien.....	3	1	-	1	2	-	-	-	-	
Brasilien.....	44	13	-	9	31	2	2	-	-	
Chile.....	6	3	1	-	4	-	1	-	-	
Dominikanische Republik.....	11	1	1	1	7	2	-	-	-	
Ecuador.....	10	6	-	1	9	-	-	-	-	
Guatemala.....	4	-	-	1	2	-	1	-	-	
Kolumbien.....	29	12	-	11	16	-	2	-	-	
Kuba.....	27	9	-	6	20	-	1	-	-	
Mexiko.....	17	7	-	4	10	1	2	-	-	
Nicaragua.....	5	2	-	1	4	-	-	-	-	
Peru.....	27	12	-	3	24	-	-	-	-	
Venezuela.....	6	3	-	4	2	-	-	-	-	
Vereinigte Staaten.....	9	2	1	2	5	-	-	-	1	
Sonstige amerikanische Staaten....	8	2	1	1	5	-	1	-	-	
Amerikanische Staaten .....	213	77	4	48	145	5	10	-	1	

## 5 Eingebürgerte Personen in Berlin 2010 nach bisheriger Staatsangehörigkeit und Rechtsgründen der Einbürgerung

Bisherige Staatsangehörigkeit (Heimatstaat)	Eingebürgerte Personen		Einbürgerung nach ... <sup>1</sup>						Art. 2 des Gesetzes zur Ver- minderung der Staaten- losigkeit	sonstigen Rechts- gründen
	insge- samt	männ- lich	§ 8 StAG	§ 9 StAG	§ 10 Abs.1 StAG	§ 10 Abs.2 StAG	§ 10 Abs.3 StAG			
<b>Asien</b>										
Afghanistan.....	27	15	3	1	20	2	1	–	–	
Armenien.....	15	6	1	3	8	3	–	–	–	
Aserbaidshon.....	14	7	–	1	12	1	–	–	–	
Bangladesch.....	26	19	1	4	17	2	2	–	–	
China.....	57	24	–	2	48	3	4	–	–	
Georgien.....	17	8	–	–	16	–	1	–	–	
Indien.....	37	26	2	7	19	4	5	–	–	
Indonesien.....	11	7	1	–	10	–	–	–	–	
Irak.....	202	114	8	13	115	55	11	–	–	
Iran.....	181	88	4	13	138	17	9	–	–	
Israel.....	26	13	1	–	22	3	–	–	–	
Japan.....	1	–	–	–	1	–	–	–	–	
Jemen.....	4	4	–	–	4	–	–	–	–	
Jordanien.....	30	22	1	2	26	1	–	–	–	
Kasachstan.....	33	12	–	–	30	1	2	–	–	
Kirgisistan.....	7	3	–	3	4	–	–	–	–	
Korea, Republik.....	13	6	1	1	8	3	–	–	–	
Laos.....	1	1	–	–	1	–	–	–	–	
Libanon.....	282	152	2	17	215	27	18	–	3	
Malaysia.....	2	1	–	–	1	1	–	–	–	
Mongolei.....	9	2	–	–	9	–	–	–	–	
Myanmar.....	3	1	–	2	1	–	–	–	–	
Nepal.....	3	2	–	1	–	–	2	–	–	
Pakistan.....	49	31	1	7	34	4	3	–	–	
Philippinen.....	17	6	3	–	14	–	–	–	–	
Sri Lanka.....	35	19	–	2	31	1	1	–	–	
Syrien.....	73	41	5	7	44	10	7	–	–	
Tadschikistan.....	1	1	–	1	–	–	–	–	–	
Taiwan.....	2	1	–	–	2	–	–	–	–	
Thailand.....	19	10	2	–	17	–	–	–	–	
Turkmenistan.....	3	–	–	–	2	–	1	–	–	
Usbekistan.....	9	4	1	4	3	1	–	–	–	
Vietnam.....	260	108	3	2	235	19	–	–	1	
Sonstige asiatische Staaten.....	1	1	–	–	1	–	–	–	–	
Asiatische Staaten.....	1 470	755	40	93	1 108	158	67	–	4	
<b>Australien und Ozeanien</b>										
Australien und ozean. Staaten....	–	–	–	–	–	–	–	–	–	
Staatenlos.....	115	55	5	3	29	5	1	71	1	
Ungeklärt.....	287	161	17	10	173	30	17	38	2	
<b>Insgesamt</b>	<b>5 537</b>	<b>2 788</b>	<b>148</b>	<b>324</b>	<b>4 237</b>	<b>447</b>	<b>245</b>	<b>109</b>	<b>27</b>	

<sup>1</sup> siehe Erläuterungen S. 4 und 5 – 2 einschließlich ehemaliges Serbien und Montenegro

## 6 Eingebürgerte Personen in Berlin 2010 nach bisheriger Staatsangehörigkeit und Altersgruppen

Bisherige Staatsangehörigkeit (Heimatstaat)	Eingebürgerte Personen insgesamt	Im Alter von ... bis unter ... Jahren							
		unter 6	6 - 16	16 - 18	18 - 23	23 - 35	35 - 45	45 - 60	60 und älter
Bosnien und Herzegowina.....	125	4	36	3	31	24	19	5	3
Bulgarien.....	128	5	3	2	6	76	30	5	1
Kosovo.....	52	1	7	2	3	19	14	4	2
Mazedonien.....	61	3	14	2	7	18	12	4	1
Polen.....	209	1	12	13	24	79	42	34	4
Rumänien.....	54	–	2	1	2	21	25	3	–
Russische Föderation.....	192	6	22	11	23	44	47	31	8
Serbien <sup>1</sup> .....	141	1	37	4	18	47	20	12	2
Türkei.....	1 420	14	359	71	469	283	186	33	5
Ukraine.....	228	3	22	6	30	61	60	26	20
Weißrussland.....	35	–	2	1	4	15	10	3	–
Sonstige europäische Staaten.....	273	1	27	9	19	60	78	53	26
Europäische Staaten .....	2 918	39	543	125	636	747	543	213	72
Ägypten.....	46	–	6	–	1	17	16	5	1
Äthiopien.....	30	–	3	–	2	9	10	6	–
Ghana.....	50	2	8	–	5	6	16	13	–
Kamerun.....	60	2	3	–	1	31	23	–	–
Marokko.....	60	2	3	1	4	25	19	6	–
Nigeria.....	62	2	9	–	2	6	33	10	–
Tunesien.....	44	1	–	–	–	27	13	3	–
Sonstige afrikanische Staaten.....	182	6	32	5	18	36	62	22	1
Afrikanische Staaten .....	534	15	64	6	33	157	192	65	2
Brasilien.....	44	2	–	–	1	8	15	17	1
Dominikanische Republik.....	11	–	2	–	1	3	4	1	–
Kolumbien.....	29	–	1	–	–	10	9	8	1
Kuba.....	27	–	1	2	1	11	9	2	1
Mexiko.....	17	–	–	1	–	10	4	2	–
Peru.....	27	–	–	–	4	10	6	7	–
Sonstige amerikanische Staaten....	58	–	2	–	2	18	21	9	6
Amerikanische Staaten .....	213	2	6	3	9	70	68	46	9
China.....	57	2	3	3	5	27	14	3	–
Indien.....	37	4	2	–	–	12	12	5	2
Irak.....	202	14	53	11	13	26	51	27	7
Iran.....	181	4	22	9	11	32	37	51	15
Libanon.....	282	5	83	26	32	71	46	14	5
Pakistan.....	49	1	10	1	8	20	6	2	1
Sri Lanka.....	35	–	10	5	7	4	4	3	2
Syrien.....	73	5	9	–	7	24	19	7	2
Vietnam.....	260	3	76	41	58	36	26	14	6
Sonstige asiatische Staaten.....	294	5	35	11	24	91	65	52	11
Asiatische Staaten .....	1 470	43	303	107	165	343	280	178	51
Australien u. ozean. Staaten.....	–	–	–	–	–	–	–	–	–
Staatenlos.....	115	8	52	8	12	10	9	12	4
Ungeklärt.....	287	19	56	16	50	55	57	27	7
<b>Insgesamt</b>	<b>5 537</b>	<b>126</b>	<b>1 024</b>	<b>265</b>	<b>905</b>	<b>1 382</b>	<b>1 149</b>	<b>541</b>	<b>145</b>
männlich	2 788	60	538	126	435	689	597	271	72
weiblich	2 749	66	486	139	470	693	552	270	73

<sup>1</sup> einschließlich ehemaliges Serbien und Montenegro

**7 Eingebürgerte Personen in Berlin 2010  
nach bisheriger Staatsangehörigkeit und Aufenthaltsdauer im Bundesgebiet**

Bisherige Staatsangehörigkeit (Heimatstaat)	Eingebürgerte Personen insgesamt	Mit einer Aufenthaltsdauer von ... bis unter ... Jahren <sup>1</sup>			
		unter 8	8 - 15	15 - 20	20 u. mehr
Bosnien und Herzegowina.....	125	13	67	25	20
Bulgarien.....	128	17	99	9	3
Kosovo.....	52	13	22	13	4
Mazedonien.....	61	7	27	19	8
Polen.....	209	28	93	54	34
Rumänien.....	54	10	32	9	3
Russische Föderation.....	192	18	118	49	7
Serbien <sup>2</sup> .....	141	11	62	28	40
Türkei.....	1 420	59	524	383	454
Ukraine.....	228	22	147	55	4
Weißrussland.....	35	2	26	7	–
Sonstige europäische Staaten.....	273	24	105	59	85
Europäische Staaten .....	2 918	224	1 322	710	662
Ägypten.....	46	16	28	1	1
Äthiopien.....	30	2	12	9	7
Ghana.....	50	11	18	14	7
Kamerun.....	60	29	28	3	–
Marokko.....	60	15	32	11	2
Nigeria.....	62	19	34	7	2
Tunesien.....	44	24	16	3	1
Sonstige afrikanische Staaten.....	182	36	111	26	9
Afrikanische Staaten .....	534	152	279	74	29
Brasilien.....	44	12	14	10	8
Dominikanische Republik.....	11	2	7	2	–
Kolumbien.....	29	12	12	–	5
Kuba.....	27	5	20	1	1
Mexiko.....	17	6	7	3	1
Peru.....	27	2	19	2	4
Sonstige amerikanische Staaten.....	58	18	25	7	8
Amerikanische Staaten .....	213	57	104	25	27
China.....	57	8	37	9	3
Indien.....	37	16	14	2	5
Irak.....	202	52	136	12	2
Iran.....	181	30	94	18	39
Libanon.....	282	39	138	74	31
Pakistan.....	49	10	28	6	5
Sri Lanka.....	35	3	17	11	4
Syrien.....	73	19	43	8	3
Vietnam.....	260	5	122	114	19
Sonstige asiatische Staaten.....	294	42	161	59	32
Asiatische Staaten .....	1 470	224	790	313	143
Australien u. ozean. Staaten.....	–	–	–	–	–
Staatenlos.....	115	37	39	24	15
Ungeklärt.....	287	57	129	63	38
<b>Insgesamt</b>	<b>5 537</b>	<b>751</b>	<b>2 663</b>	<b>1 209</b>	<b>914</b>
männlich	2 788	398	1 314	573	503
weiblich	2 749	353	1 349	636	411

<sup>1</sup> Die Aufenthaltsdauer wird mit Bezug auf das Jahr des ersten Zuzugs in das Bundesgebiet errechnet, ungeachtet eventueller zwischenzeitlicher Unterbrechung dieses Aufenthalts. – <sup>2</sup> einschließlich ehemaliges Serbien und Montenegro



## Das Amt für Statistik Berlin-Brandenburg

Das Amt für Statistik Berlin-Brandenburg ist für beide Länder die zentrale Dienstleistungseinrichtung auf dem Gebiet der amtlichen Statistik. Das Amt erbringt Serviceleistungen im Bereich Information und Analyse für die breite Öffentlichkeit, für alle gesellschaftlichen Gruppen sowie für Kunden aus Verwaltung und Politik, Wirtschaft und Wissenschaft. Kerngeschäft des Amtes ist die Durchführung der gesetzlich angeordneten amtlichen Statistiken für Berlin und Brandenburg. Das Amt erhebt die Daten, bereitet sie auf, interpretiert und analysiert sie und veröffentlicht die Ergebnisse. Die Grundversorgung aller Nutzer mit statistischen Informationen erfolgt unentgeltlich, im Wesentlichen über das Internet und den Informationsservice. Daneben werden nachfrage- und zielgruppenorientierte Standardauswertungen zu Festpreisen angeboten. Kundenspezifische Aufbereitung / Beratung zu kostendeckenden Preisen ergänzt das Spektrum der Informationsbereitstellung.

### Amtliche Statistik im Verbund

Die Statistiken werden bundesweit nach einheitlichen Konzepten, Methoden und Verfahren arbeitsteilig erstellt. Die statistischen Ämter der Länder sind dabei grundsätzlich für die Durchführung der Erhebungen, für die Aufbereitung und Veröffentlichung der Länderergebnisse zuständig. Durch diese Kooperation in einem „Statistikverbund“ entstehen für alle Länder vergleichbare und zu einem Bundesergebnis zusammenführbare Erhebungsergebnisse.

## Produkte und Dienstleistungen

### Informationsservice

info@statistik-bbb.de  
mit statistischen Informationen für jedermann und Beratung sowie maßgeschneiderte Aufbereitungen von Daten über Berlin und Brandenburg.  
Auskunft, Beratung, Pressedienst sowie Fachbibliothek.

### Standort Potsdam

Behlertstraße 3a, 14467 Potsdam  
Tel. 0331 8173 - 1777  
Fax 030 9028 - 4091  
Mo – Do 9 – 15 Uhr, Fr 9 – 14 Uhr

### Standort Berlin

Alt-Friedrichsfelde 60, 10315 Berlin  
Bibliothek  
Tel. 030 9021 - 3540  
Mo – Do 9 – 15 Uhr, Fr 9 – 14 Uhr

### Internet-Angebot

www.statistik-berlin-brandenburg.de  
mit aktuellen Daten, Pressemitteilungen, Statistischen Berichten zum kostenlosen Herunterladen, regionalstatistischen Informationen, Wahlstatistiken und -analysen sowie einem Überblick über das gesamte Leistungsspektrum des Amtes.

### Statistische Jahrbücher

mit einer Vielzahl von Tabellen aus nahezu allen Arbeitsgebieten der amtlichen Statistik.

### Statistische Berichte

mit Ergebnissen der einzelnen Statistiken in Tabellen in tiefer sachlicher Gliederung und Grafiken zur Veranschaulichung von Entwicklungen und Strukturen.  
Mit dieser Reihe werden die bisherigen Veröffentlichungen Statistischer Berichte aus dem Landesbetrieb für Datenverarbeitung und Statistik Land Brandenburg sowie dem Statistischen Landesamt Berlin fortgesetzt.

## Datenangebot aus dem Sachgebiet

### Informationen zu dieser Veröffentlichung

Referat 41 B  
Tel. 030 9021 - 3855  
Fax 030 9028 - 4023  
[bevoelkerung@statistik-bbb.de](mailto:bevoelkerung@statistik-bbb.de)

### Weitere Veröffentlichungen zum Thema

Statistische Berichte:

- Bevölkerungsentwicklung und Bevölkerungsstand  
A I 1,2 u. A II 4 - vierteljährlich
- Bevölkerung  
A I 3 – jährlich
- Eheschließungen, Geborene und Gestorbene  
A II 1 – jährlich
- Wanderungen  
A III 1 – vierteljährlich
- Wanderungen  
A III 2 – jährlich
- Sterbefälle nach Todesursachen  
A IV 3 / S – jährlich

### Hinweise auf andere Veröffentlichungen

Statistisches Bundesamt  
Fachserie 1,

- Natürliche Bevölkerungsbewegung  
Reihe 1.1 – jährlich
- Wanderungen  
Reihe 1.2 – jährlich
- Fortschreibung  
Reihe 1.3 – jährlich
- Einbürgerungen  
Reihe 2.1 – jährlich

Die Veröffentlichungen des Statistischen Bundesamtes stehen im Internet ([www.destatis.de](http://www.destatis.de)) im *Publikationsservice* zur Verfügung.