

Statistischer Bericht

A 19 – j / 07

Einbürgerungen in Berlin 2007

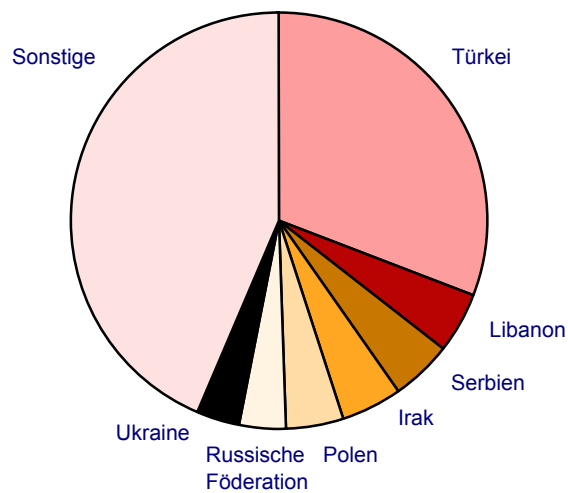
Rechtsgründe

Bisherige Staatsangehörigkeit

Altersgruppen

Aufenthaltsdauer

Eingebürgerte Personen in Berlin 2007 nach bisheriger Staatsangehörigkeit (Heimatstaat)



Statistischer Bericht

A 19 – j / 07

Herausgegeben im **November 2008**

Preis

pdf-Version: kostenlos

Druck-Version: 6– EUR

Excel-Version: 16,– EUR

Impressum

Amt für Statistik Berlin-Brandenburg

Dortstraße 46

14467 Potsdam

info@statistik-bbb.de

www.statistik-berlin-brandenburg.de

Potsdam

Tel. 0331 39-444

Fax 0331 39-418

Berlin

Tel. 030 9021-3434

Fax 030 9021-3655

- © **Amt für Statistik** Berlin-Brandenburg
Für nichtgewerbliche Zwecke sind Vervielfältigung und unentgeltliche Verbreitung, auch auszugsweise, mit Quellenangabe gestattet. Die Verbreitung, auch auszugsweise, über elektronische Systeme/Datenträger bedarf der vorherigen Zustimmung. Alle übrigen Rechte bleiben vorbehalten.

Zeichenerklärung

- 0 weniger als die Hälfte von 1 in der letzten besetzten Stelle, jedoch mehr als nichts
- nichts vorhanden
 - ... Angabe fällt später an
 - () Aussagewert ist eingeschränkt
 - / Zahlenwert nicht sicher genug
 - Zahlenwert unbekannt oder geheimzuhalten
 - x Tabellenfach gesperrt
 - p vorläufige Zahl
 - r berichtigte Zahl
 - s geschätzte Zahl

Inhaltsverzeichnis

	Seite
Vorbemerkungen	4
Grafiken	
1 Eingebürgerte Personen in Berlin 2007 nach Altersgruppen und Geschlecht.....	6
2 Eingebürgerte Personen in Berlin 2007 nach Bezirken.....	7
Tabellen	
1 Eingebürgerte Personen in Berlin seit 1991 nach Art der Einbürgerung	7
2 Eingebürgerte Personen in Berlin 2007 nach Rechtsgründen der Einbürgerung.....	8
3 Eingebürgerte Personen in Berlin 2007 nach Wohnsitz zum Zeitpunkt der Einbürgerung und Rechtsgründen der Einbürgerung.....	8
4 Eingebürgerte Personen in Berlin 2007 nach Altersgruppen, Einbürgerungsart und Geschlecht.....	9
5 Eingebürgerte Personen in Berlin 2007 nach bisheriger Staatsangehörigkeit und Rechtsgründen der Einbürgerung.....	10
6 Eingebürgerte Personen in Berlin 2007 nach bisheriger Staatsangehörigkeit und Altersgruppen.....	13
7 Eingebürgerte Personen in Berlin 2007 nach bisheriger Staatsangehörigkeit und Aufenthaltsdauer im Bundesgebiet.....	14

Vorbemerkungen

Allgemeine Angaben zur Statistik

Die Einbürgerungsstatistik weist die im Laufe des Berichtsjahres vollzogenen Einbürgerungen von Ausländerinnen und Ausländern nach.

Rechtsgrundlagen

- Staatsangehörigkeitsgesetz (StAG) in der im Bundesgesetzblatt Teil III, Gliederungsnummer 102-1, veröffentlichten bereinigten Fassung, zuletzt geändert durch Artikel 5 des Gesetzes vom 19. August 2007 (BGBl. I S. 1970) in Verbindung mit dem Bundesstatistikgesetz (BStatG) vom 22. Januar 1987 (BGBl. I S. 462, 565), zuletzt geändert durch Artikel 3 des Gesetzes vom 7. September 2007 (BGBl. I S. 2246). Erhoben werden die Angaben zu § 36 Abs. 2 StAG. Die Auskunftspflicht ergibt sich aus § 36 Abs. 4 StAG in Verbindung mit § 15 BStatG.
- Gesetz zur Regelung von Fragen der Staatsangehörigkeit (StAngRegG) in der im Bundesgesetzblatt Teil III, Gliederungsnummer 102-5, veröffentlichten bereinigten Fassung, zuletzt geändert durch Artikel 3 des Gesetzes vom 15. Juli 1999 (BGBl. I S. 1618).
- Gesetz zur Verminderung der Staatenlosigkeit vom 29. Juni 1997 (BGBl. I S. 1101), zuletzt geändert durch Artikel 3 des Gesetzes vom 15. Juli 1999 (BGBl. I S. 1618).
- Gesetz über die Rechtsstellung heimatloser Ausländer im Bundesgebiet (HausIG) vom 25. April 1951 (BGBl. I S. 269) in der im Bundesgesetzblatt Teil III, Gliederungsnummer 243-1, veröffentlichten bereinigten Fassung, zuletzt geändert durch Artikel 7 des Gesetzes vom 30. Juli 2004 (BGBl. I S. 1950).
- Grundgesetz für die Bundesrepublik Deutschland (GG) in der im Bundesgesetzblatt Teil III, Gliederungsnummer 100-1, veröffentlichten bereinigten Fassung, zuletzt geändert durch das Gesetz vom 28. August 2006 (BGBl. I S. 2034).

Zweck und Ziele der Statistik

Die Einbürgerungsstatistik wird durchgeführt, um für Belange des Staatsangehörigkeitsrechts, der Einbürgerungspolitik und der Verwaltung Zahlen über die Personen zu erhalten, die die deutsche Staatsangehörigkeit durch Einbürgerung erhalten haben.

Erhebungsmethodik

Die Statistik wird aus den Angaben erstellt, die die Einbürgerungsbehörden dem Statistischen Landesamt übermitteln. Es werden die im Laufe des Berichtsjahres vollzogenen Einbürgerungen von Ausländerinnen und Ausländern nach bisheriger Staatsangehörigkeit, Rechtsgrund der Einbürgerung, Aufenthaltsdauer, Alter, Familienstand nach fortbestehender bzw. nicht fortbestehender Staatsangehörigkeit nachgewiesen.

Für die Einbürgerungsverfahren der in Deutschland lebenden Ausländerinnen und Ausländer sind die Einbürgerungsbehörden der Länder zuständig, für die Einbürgerung im Ausland lebender Personen das Bundesverwaltungsamt in Köln, sofern die Voraussetzungen vorliegen.

Die Einbürgerungsstatistik wurde bis einschließlich 1980 in Berlin(West) beim Senator für Inneres (Behörde für Staatsangehörigkeits- und Einbürgerungsangelegenheiten) durchgeführt. Von 1981 bis 1999 waren auf Anordnung der Innenverwaltungen der Bundesländer die Statistischen Landesämter für die Aufbereitung der Ergebnisse der Einbürgerungsstatistik zuständig. Ab Berichtsjahr 2000 ist die

Einbürgerungsstatistik nach § 36 StAG eine Bundesstatistik und es werden die Angaben nach Absatz 2 erhoben.

Durch Artikel 3 § 1 des Gesetzes zur Reform des Staatsangehörigkeitsrechts vom 15. Juli 1999 wurde § 6 StAngRegG aufgehoben. Damit entfallen die Anspruchseinbürgerungen von Aussiedlern ab 1. August 1999, wodurch ein Vergleich der Ergebnisse der Einbürgerungsstatistik ab 1999 mit den Vorjahren nur eingeschränkt möglich ist.

Das ab 1. Januar 2000 gültige Staatsangehörigkeitsgesetz regelt durch § 4 Abs.3, dass Kinder nichtdeutscher Eltern unter bestimmten Voraussetzungen mit der Geburt im Inland die deutsche Staatsangehörigkeit erwerben und somit kein Einbürgerungsverfahren erforderlich ist.

Genauigkeit

Der Nachweis der eingebürgerten Personen nach ihrer bisherigen Staatsangehörigkeit bezieht sich auf die Staatsangehörigkeit ihres Passes und entspricht damit bei Personen aus neu gebildeten Staaten (z.B. auf dem Gebiet des ehemaligen Jugoslawiens) nicht immer den tatsächlichen staatsangehörigkeitsrechtlichen Verhältnissen.

Aktualität und Pünktlichkeit

Die Jahresergebnisse stehen im Monat Mai des jeweiligen Folgejahres zur Verfügung.

Zeitliche und räumliche Vergleichbarkeit

Bei Zeitvergleichen der Ergebnisse der Einbürgerungsstatistik auf regionaler Ebene sind die auf Grund von Gebietsstandsänderungen eingetretenen Veränderungen zu beachten.

Bezüge zu anderen Erhebungen

Für die Ermittlung der Zahl der Deutschen und Ausländer im Rahmen der amtlichen Bevölkerungsforschung wird in einigen Statistischen Landesämtern die Zahl der Einbürgerungen berücksichtigt.

Weitere Informationsquellen

Die Ergebnisse der Bevölkerungsforschung werden im Internetangebot des Amtes für Statistik Berlin-Brandenburg (www.statistik-berlin-brandenburg.de) mit aktuellen Daten, Pressemitteilungen, Statistischen Berichten zum kostenlosen Herunterladen sowie in Querschnittsveröffentlichungen dargestellt.

Merkmale, Indizes und Klassifikationen

- **Rechtsgründe der Einbürgerung**
 - **§ 8 Staatsangehörigkeitsgesetz (StAG):** Einbürgerung von im Inland niedergelassenen Ausländern;
 - **§ 9 Staatsangehörigkeitsgesetz (StAG):** Einbürgerung von Ausländern mit einem deutschen Ehe- oder Lebenspartner;
 - **§ 10 Abs. 1 Staatsangehörigkeitsgesetz (StAG):** im Inland wohnhafte Ausländer mit einem Mindestaufenthalt von 8 Jahren in Deutschland;
 - **§ 10 Abs. 2 Staatsangehörigkeitsgesetz (StAG):** Miteinbürgerung des Ehegatten und der minderjährigen Kinder aus dieser Ehe;
 - **§ 10 Abs. 3 Staatsangehörigkeitsgesetz (StAG):** Einbürgerung bei einem Mindestaufenthalt von 8 Jahren in Deutschland und bei Besuch eines Integrationskurses;
 - **§ 13 Staatsangehörigkeitsgesetz (StAG):** Einbürgerung im Ausland lebender ehemaliger Deutscher und deren Nachkommen;

§ 14 Staatsangehörigkeitsgesetz (StAG):

Einbürgerungen im Ausland lebender Ausländerinnen und Ausländer mit Bindungen an Deutschland;

§ 16 Abs. 2 Staatsangehörigkeitsgesetz (StAG):

Einbürgerung von ausländischen Kindern, mit eingebürgerten Eltern oder allein

vertretungsberechtigtem Elternteil, die das 18. Lebensjahr noch nicht vollendet haben;

§ 40 b Staatsangehörigkeitsgesetz (StAG):

Übergangsregelung für in Deutschland geborene ausländische Kinder, die am 1. Januar 2000 das 10. Lebensjahr noch nicht vollendet hatten und einen Antrag gestellt haben;

§ 40 c Staatsangehörigkeitsgesetz (StAG):

Übergangsregelung für 16 bis 23-Jährige mit einem Mindestaufenthalt von 8 Jahren und einem 6-jährigen Schulbesuch in Deutschland, sowie einer Antragsstellung bis März 1999;

§ 9 Gesetz zur Regelung von Fragen der

Staatsangehörigkeit (StAnfRegG): Einbürgerungen von im Ausland lebenden deutschen Volkszugehörigen und ehemaligen Wehrmichtsangehörigen;

§ 11 Gesetz zur Regelung von Fragen der

Staatsangehörigkeit (StAnRegG): Einbürgerung von deutschen Volkszugehörigen, die von den in den Jahren 1938 bis 1945 vollzogenen Sammeleinbürgerungen aus rassistischen Gründen ausgeschlossen waren und im Inland ihren dauernden Aufenthalt haben;

§ 12 Abs. 1 Gesetz zur Regelung von Fragen der

Staatsangehörigkeit (StAnRegG): Einbürgerung früherer deutscher Staatsangehöriger, die zwischen 1933 und 1955 als politisch, rassistisch und religiös Verfolgte eine fremde Staatsangehörigkeit erworben haben;

Art. 116 Abs. 2 Satz 1 Grundgesetz (GG):

Einbürgerung im Ausland lebender früherer deutscher Staatsangehöriger, denen von 1933 bis 1945 die deutsche Staatsangehörigkeit aus politischen, rassistischen oder religiösen Gründen entzogen wurde, sowie die Einbürgerung deren Nachkommen;

§ 21 Gesetz über die Rechtsstellung heimatloser

Ausländer im Bundesgebiet (HAG): Einbürgerung heimatloser Ausländer, die seit 7 Jahren in Deutschland leben;

Art. 2 des Gesetzes zur Verminderung der

Staatenlosigkeit: Einbürgerung in Deutschland geborener Staatenloser, die seit 5 Jahren im Inland ihren rechtmäßigen Aufenthalt haben und den Antrag vor Vollendung des 21. Lebensjahres stellen.

• **Aufenthaltsdauer**

Bei der Feststellung der Aufenthaltsdauer durch die Einbürgerungsbehörden wird vom Zeitpunkt der Ersteinreise in das Bundesgebiet ausgegangen. Das Bundesgebiet schließt hier das vor der Vereinigung bestehende Gebiet der ehemaligen DDR ein.

• **Anspruchseinbürgerung**

Ein Rechtsanspruch auf Einbürgerung liegt bei den folgenden Rechtsgrundlagen vor:

§ 10 Abs. 1, 3 StAG, § 40 b,c StAG,

§§ 11, 2 Abs. 1 StAngRegG, Art. 116 Abs. 2 S. 1 GG,

§ 21 HAG, Art. 2 des Gesetzes zur Verminderung der Staatenlosigkeit.

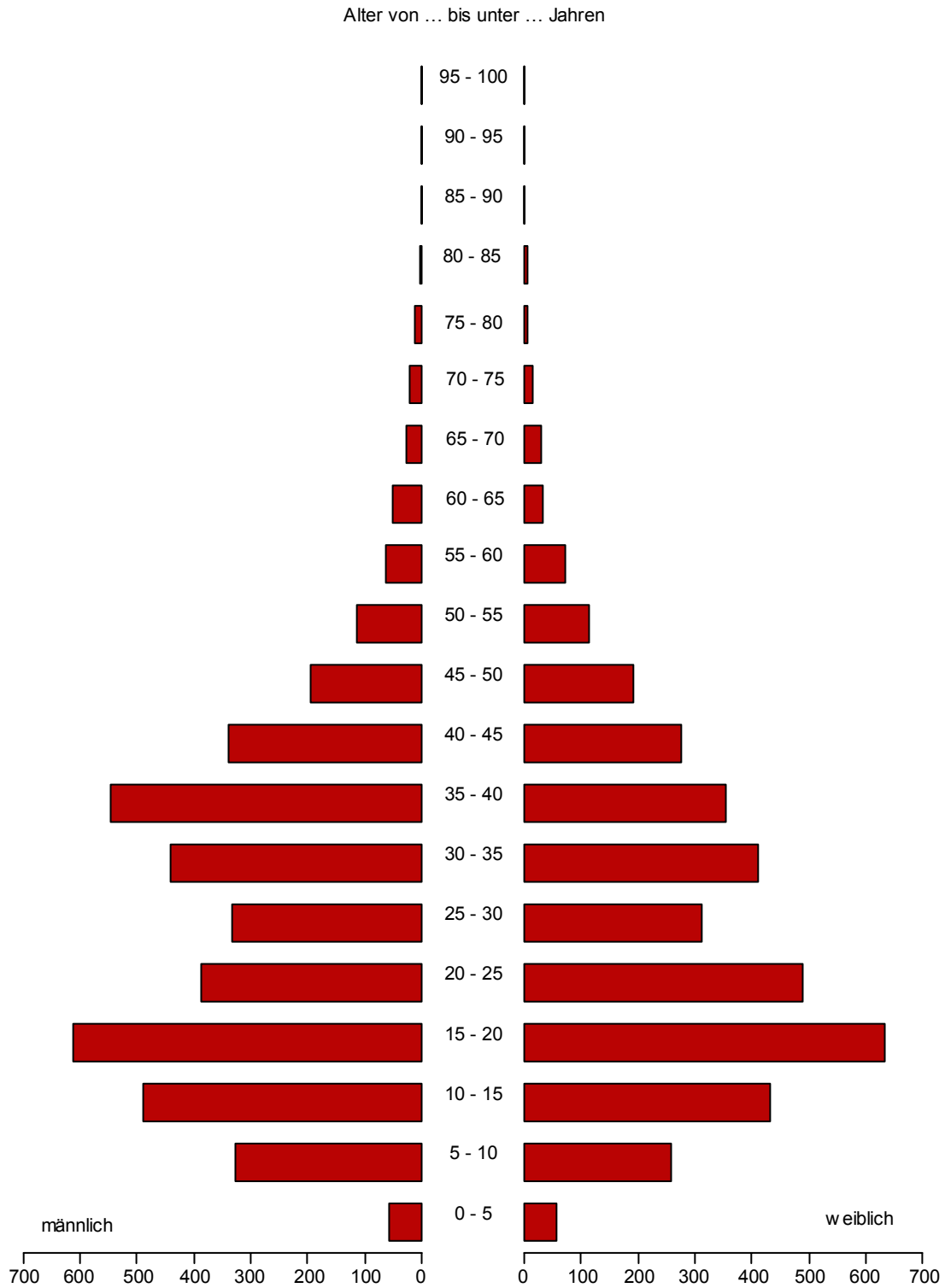
Ermessenseinbürgerung

Einbürgerungen aufgrund von Ermessensentscheidungen können bei folgenden Rechtsgrundlagen erfolgen: § 10 Abs. 2 StAG, §§ 8, 9, 13, 14, 15 Abs. 2 StAG, § 9 StAngRegG.

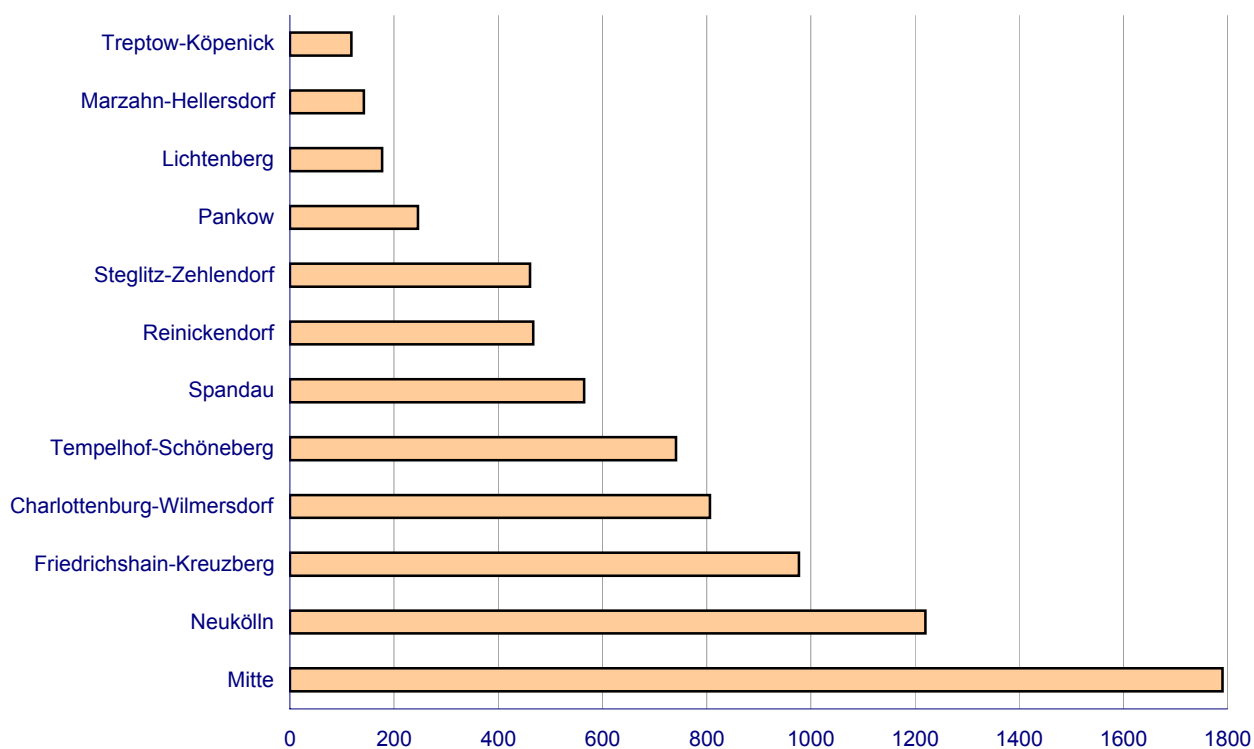
• **Systematiken**

- Gemeindeverzeichnis GV2000 in der jeweiligen aktuellen Fassung; Herausgeber: Statistische Ämter des Bundes und der Länder
- Staatsangehörigkeits- und Gebietsschlüssel, Länderverzeichnis für den amtlichen Gebrauch in der Bundesrepublik Deutschland, das vom Auswärtigen Amt herausgegeben wird.

1 Eingebürgerte Personen in Berlin 2007 nach Altergruppen und Geschlecht



2 Eingebürgerte Personen in Berlin 2007 nach Bezirken



1 Eingebürgerte Personen in Berlin seit 1991¹ nach Art der Einbürgerung

Jahr	Eingebürgerte Personen			
	insgesamt		Anspruch	Ermessen
	absolut	1991 = 100		
1991	7 515	100	1 844	5 671
1992	9 743	129,6	976	8 767
1993	9 458	125,9	1 482	7 976
1994	9 903	131,8	7 029	2 874
1995	12 228	162,7	8 904	3 324
1996	10 268	136,6	7 308	2 960
1997	10 485	139,5	7 698	2 787
1998	12 045	160,3	9 162	2 883
1999	12 278	163,4	8 162	4 116
2000	6 867	91,4	4 838	2 029
2001	6 273	83,5	5 103	1 170
2002	6 700	89,2	5 307	1 393
2003	6 626	88,2	5 279	1 347
2004	6 507	86,6	5 133	1 374
2005	7 097	94,4	5 881	1 216
2006	8 186	108,9	6 370	1 816
2007	7 710	102,6	6 158	1 552
1991 bis 2007	149 889	x	96 634	53 255

¹ siehe Erläuterungen S. 4 und 5

2 Eingebürgerte Personen in Berlin 2007 nach Rechtsgründen der Einbürgerung

Rechtsgründe der Einbürgerung ¹	Eingebürgerte Personen			
	insgesamt		männlich	weiblich
	absolut	in %		
§ 10 Abs. 1 StAG	5 588	72,5	2 932	2 656
§ 10 Abs. 2 StAG	626	8,1	312	314
§ 8 StAG	426	5,5	218	208
§ 16 Abs. 2 StAG	–	–	–	–
§ 9 StAG	500	6,5	258	242
§ 40 b StAG	4	0,1	2	2
§ 11 StAngRegG	–	–	–	–
§ 12 Abs. 1 StAngRegG	–	–	–	–
§ 13 StAG	–	–	–	–
§ 14 StAG	–	–	–	–
§ 10 Abs. 3 StAG (§ 10 Abs. 1 in V. mit Abs. 3 StAG)	24	0,3	12	12
Art. 116 Abs. 2 S.1 GG	–	–	–	–
§ 9 StAngRegG	–	–	–	–
§ 21 HAG	1	0,0	1	–
Art. 2 des Gesetzes zur Verminderung der Staatenlosigkeit	361	4,7	193	168
§ 40 c StAG	180	2,3	93	87
Insgesamt	7 710	100	4 021	3 689

3 Eingebürgerte Personen in Berlin 2007 nach Wohnsitz zum Zeitpunkt der Einbürgerung und Rechtsgründen der Einbürgerung

Wohnsitz zum Zeitpunkt der Einbürgerung	Eingebürgerte Personen insgesamt	Einbürgerung nach ... ¹						
		§ 8 StAG	§ 9 StAG	§ 10 Abs.1 StAG	§ 10 Abs.2 StAG	Art. 2 des Gesetzes zur Verminderung der Staatenlosigkeit	§ 40 c StAG	sonstigen Rechtsgründen
Mitte	1 790	107	82	1 259	158	115	59	10
Friedrichshain-Kreuzberg	977	77	37	711	75	59	16	2
Pankow	246	–	46	184	16	–	–	–
Charlottenburg-Wilmersdorf	806	27	68	620	53	3	23	12
Spandau	565	39	48	405	52	15	5	1
Steglitz-Zehlendorf	461	29	50	340	34	4	4	–
Tempelhof-Schöneberg	741	57	40	580	38	12	14	–
Neukölln	1 220	44	50	855	98	141	30	2
Treptow-Köpenick	118	6	15	83	11	1	2	–
Marzahn-Hellersdorf	142	4	18	105	11	3	–	1
Lichtenberg	177	9	19	118	31	–	–	–
Reinickendorf	467	27	27	328	49	8	27	1
Berlin	7 710	426	500	5 588	626	361	180	29

¹ siehe Erläuterungen S. 4 und 5

4 Eingebürgerte Personen in Berlin 2007 nach Altersgruppen, Einbürgerungsart¹ und Geschlecht

Alter in Jahren	Insgesamt	Anspruchs- einbürgerungen	Ermessens- einbürgerungen	Insgesamt	Anspruchs- einbürgerungen	Ermessens- einbürgerungen
	absolut			in %		
insgesamt						
unter 5	115	–	115	1,5	–	7,4
5 bis unter 10	586	373	213	7,6	6,1	13,7
10 bis unter 15	921	713	208	11,9	11,6	13,4
15 bis unter 20	1 243	1 112	131	16,1	18,1	8,4
20 bis unter 25	878	830	48	11,4	13,5	3,1
25 bis unter 30	645	473	172	8,4	7,7	11,1
30 bis unter 35	852	625	227	11,1	10,1	14,6
35 bis unter 40	899	715	184	11,7	11,6	11,9
40 bis unter 45	615	517	98	8,0	8,4	6,3
45 bis unter 50	389	325	64	5,0	5,3	4,1
50 bis unter 55	227	203	24	2,9	3,3	1,5
55 bis unter 60	135	111	24	1,8	1,8	1,5
60 bis unter 65	83	71	12	1,1	1,2	0,8
65 bis unter 70	59	45	14	0,8	0,7	0,9
70 und mehr	63	45	18	0,8	0,7	1,2
Insgesamt	7 710	6 158	1 552	100	100	100
männlich						
unter 5	57	–	57	1,4	–	7,2
5 bis unter 10	328	212	116	8,2	6,6	14,7
10 bis unter 15	489	383	106	12,2	11,8	13,5
15 bis unter 20	611	545	66	15,2	16,9	8,4
20 bis unter 25	388	373	15	9,6	11,5	1,9
25 bis unter 30	334	252	82	8,3	7,8	10,4
30 bis unter 35	442	336	106	11,0	10,4	13,5
35 bis unter 40	545	432	113	13,6	13,4	14,3
40 bis unter 45	338	287	51	8,4	8,9	6,5
45 bis unter 50	196	161	35	4,9	5,0	4,4
50 bis unter 55	113	107	6	2,8	3,3	0,8
55 bis unter 60	64	52	12	1,6	1,6	1,5
60 bis unter 65	51	44	7	1,3	1,4	0,9
65 bis unter 70	28	24	4	0,7	0,7	0,5
70 und mehr	37	25	12	0,9	0,8	1,5
Zusammen	4 021	3 233	788	100	100	100
weiblich						
unter 5	58	–	58	1,6	–	7,6
5 bis unter 10	258	161	97	7,0	5,5	12,7
10 bis unter 15	432	330	102	11,7	11,3	13,4
15 bis unter 20	632	567	65	17,1	19,4	8,5
20 bis unter 25	490	457	33	13,3	15,6	4,3
25 bis unter 30	311	221	90	8,4	7,6	11,8
30 bis unter 35	410	289	121	11,1	9,9	15,8
35 bis unter 40	354	283	71	9,6	9,7	9,3
40 bis unter 45	277	230	47	7,5	7,9	6,2
45 bis unter 50	193	164	29	5,2	5,6	3,8
50 bis unter 55	114	96	18	3,1	3,3	2,4
55 bis unter 60	71	59	12	1,9	2,0	1,6
60 bis unter 65	32	27	5	0,9	0,9	0,7
65 bis unter 70	31	21	10	0,8	0,7	1,3
70 und mehr	26	20	6	0,7	0,7	0,8
Zusammen	3 689	2 925	764	100	100	100

¹ siehe Erläuterungen S. 4 und 5

5 Eingebürgerte Personen in Berlin 2007 nach bisheriger Staatsangehörigkeit und Rechtsgründen der Einbürgerung

Bisherige Staatsangehörigkeit (Heimatstaat)	Eingebürgerte Personen		Einbürgerung nach ... ¹						
	insgesamt	männlich	§ 8 StAG	§ 9 StAG	§ 10 Abs.1 StAG	§ 10 Abs.2 StAG	Art. 2 des Gesetzes zur Verminderung der Staatenlosigkeit	§ 40 c StAG	sonstigen Rechtsgründen
Europa									
Albanien	14	8	–	1	11	2	–	–	–
Belgien	2	1	–	–	2	–	–	–	–
Bosnien und Herzegowina	89	47	12	3	64	8	–	2	–
Bulgarien	60	25	1	7	47	2	–	3	–
Estland	1	1	–	–	1	–	–	–	–
Finnland	2	1	–	–	2	–	–	–	–
Frankreich	17	3	–	3	14	–	–	–	–
Griechenland	43	24	–	–	38	3	–	2	–
Irland	1	–	–	–	1	–	–	–	–
Italien	18	8	–	2	15	–	–	–	1
Kroatien	75	34	2	4	63	2	–	4	–
Lettland	7	2	–	–	7	–	–	–	–
Litauen	19	5	–	–	18	1	–	–	–
Mazedonien	63	42	–	3	52	8	–	–	–
Moldau, Republik	31	10	2	2	22	5	–	–	–
Montenegro	1	1	–	–	1	–	–	–	–
Niederlande	2	2	–	–	2	–	–	–	–
Österreich	3	2	–	–	3	–	–	–	–
Polen	348	122	5	23	293	25	–	1	1
Rumänien	91	32	–	18	66	5	–	1	1
Russische Föderation	281	115	29	22	211	18	–	1	–
Schweden	2	1	–	–	2	–	–	–	–
Schweiz	2	1	–	–	2	–	–	–	–
Serbien	357	223	19	11	267	40	–	20	–
ehem. Serbien und Montenegro	74	34	1	2	60	10	–	1	–
Slowakische Republik	3	1	–	1	2	–	–	–	–
Slowenien	3	–	–	1	2	–	–	–	–
Spanien	2	1	–	–	2	–	–	–	–
Tschechische Republik	1	–	–	–	1	–	–	–	–
Türkei	2 382	1 256	185	27	1 900	161	–	104	5
Ukraine	263	96	23	21	198	19	–	2	–
Ungarn	17	7	3	1	11	2	–	–	–
Vereinigtes Königreich	11	4	–	–	9	2	–	–	–
Weißrussland	39	18	2	5	28	4	–	–	–
Europäische Staaten	4 324	2 127	284	157	3 417	317	–	141	8

5 Eingebürgerte Personen in Berlin 2007 nach bisheriger Staatsangehörigkeit und Rechtsgründen der Einbürgerung

Bisherige Staatsangehörigkeit (Heimatstaat)	Eingebürgerte Personen		Einbürgerung nach ... ¹						
	insgesamt	männlich	§ 8 StAG	§ 9 StAG	§ 10 Abs.1 StAG	§ 10 Abs.2 StAG	Art. 2 des Gesetzes zur Verminderung der Staatenlosigkeit	§ 40 c StAG	sonstigen Rechtsgründen
Afrika									
Ägypten	67	49	4	12	38	13	-	-	-
Algerien	20	15	-	5	13	2	-	-	-
Angola	35	24	1	3	23	6	-	-	2
Äthiopien	32	21	4	2	21	5	-	-	-
Benin	3	3	-	-	3	-	-	-	-
Burkina Faso	3	3	-	-	3	-	-	-	-
Burundi	5	3	-	-	1	4	-	-	-
Eritrea	6	3	2	1	3	-	-	-	-
Gambia	5	5	-	-	5	-	-	-	-
Ghana	76	45	4	4	55	11	-	2	-
Guinea	30	19	-	5	23	2	-	-	-
Kamerun	60	43	-	10	40	9	-	-	1
Kenia	7	4	-	2	5	-	-	-	-
Kongo, Dem. Republik	9	7	1	-	8	-	-	-	-
Kongo, Republik	4	2	1	-	2	1	-	-	-
Libyen	6	4	-	-	4	2	-	-	-
Mali	5	5	-	1	3	1	-	-	-
Marokko	63	45	-	18	38	7	-	-	-
Mosambik	4	2	-	1	3	-	-	-	-
Nigeria	74	60	6	29	35	3	-	-	1
Senegal	8	4	-	2	4	2	-	-	-
Sierra Leone	18	8	1	3	11	3	-	-	-
Somalia	4	4	-	-	4	-	-	-	-
Sudan	16	13	1	3	11	1	-	-	-
Togo	15	12	-	3	12	-	-	-	-
Tunesien	46	35	1	22	23	-	-	-	-
Uganda	5	2	-	-	3	2	-	-	-
sonstige afrikanische Staaten	16	11	-	2	14	-	-	-	-
Afrikanische Staaten	642	451	26	128	408	74	-	2	4
Amerika									
Argentinien	13	8	4	2	7	-	-	-	-
Bolivien	8	6	-	2	5	1	-	-	-
Brasilien	33	11	-	5	28	-	-	-	-
Chile	5	2	-	-	5	-	-	-	-
Dominikanische Republik	21	10	-	10	8	3	-	-	-
Ecuador	9	1	-	4	4	1	-	-	-
Guatemala	3	1	-	2	1	-	-	-	-
Kolumbien	15	5	1	3	11	-	-	-	-
Kuba	33	20	1	8	23	1	-	-	-
Mexiko	21	6	-	6	14	1	-	-	-
Nicaragua	4	2	-	1	3	-	-	-	-
Peru	42	21	1	8	31	1	-	-	1
Uruguay	5	2	-	-	4	1	-	-	-
Venezuela	7	1	-	2	5	-	-	-	-
Vereinigte Staaten	6	5	1	-	5	-	-	-	-
sonstige amerikanische Staaten	5	3	1	1	3	-	-	-	-
Amerikanische Staaten	230	104	9	54	157	9	-	-	1

5 Eingebürgerte Personen in Berlin 2007 nach bisheriger Staatsangehörigkeit und Rechtsgründen der Einbürgerung

Bisherige Staatsangehörigkeit (Heimatstaat)	Eingebürgerte Personen		Einbürgerung nach ... ¹						
	insgesamt	männlich	§ 8 StAG	§ 9 StAG	§ 10 Abs.1 StAG	§ 10 Abs.2 StAG	Art. 2 des Gesetzes zur Verminderung der Staatenlosigkeit	§ 40 c StAG	sonstigen Rechtsgründen
Asien									
Afghanistan	44	25	6	5	27	6	–	–	–
Armenien	12	5	1	–	11	–	–	–	–
Aserbaidshjan	14	9	1	1	12	–	–	–	–
Bangladesch	20	17	1	1	16	2	–	–	–
China	94	45	2	13	65	13	–	–	1
Georgien	15	8	–	1	13	1	–	–	–
Indien	56	31	4	4	43	5	–	–	–
Indonesien	10	7	1	–	9	–	–	–	–
Irak	357	209	16	12	227	100	–	1	1
Iran, Islamische Republik	217	110	1	23	181	4	–	5	3
Israel	33	16	2	1	27	1	–	2	–
Jemen	8	4	–	–	7	1	–	–	–
Jordanien	54	32	2	6	38	7	–	1	–
Kasachstan	29	15	–	7	19	2	–	–	1
Kirgisistan	7	2	–	1	6	–	–	–	–
Korea, Republik	14	5	–	–	13	–	–	–	1
Libanon	370	203	20	13	300	26	–	7	4
Mongolei	11	5	–	2	9	–	–	–	–
Pakistan	42	29	3	5	28	6	–	–	–
Philippinen	28	5	–	4	21	3	–	–	–
Sri Lanka	70	38	9	4	46	10	–	1	–
Syrien, Arabische Republik	84	44	11	16	39	15	–	1	2
Taiwan	6	2	–	1	5	–	–	–	–
Thailand	23	7	1	2	20	–	–	–	–
Usbekistan	4	3	–	–	4	–	–	–	–
Vietnam	128	55	2	10	103	7	–	6	–
sonstige asiatische Staaten	10	3	–	1	9	–	–	–	–
Asiatische Staaten	1 760	934	83	133	1 298	209	–	24	13
Australien und Ozeanien									
Australien und ozean. Staaten	–	–	–	–	–	–	–	–	–
Staatenlos	280	146	12	3	63	2	194	5	1
Ungeklärt	474	259	12	25	245	15	167	8	2
Insgesamt	7 710	4 021	426	500	5 588	626	361	180	29

¹ siehe Erläuterungen S. 4 und 5

6 Eingebürgerte Personen in Berlin 2007 nach bisheriger Staatsangehörigkeit und Altersgruppen

Bisherige Staatsangehörigkeit (Heimatstaat)	Eingebürgerte Personen insgesamt	Im Alter von ... bis unter ... Jahren							
		unter 6	6 - 16	16 - 18	18 - 23	23 - 35	35 - 45	45 - 60	60 und älter
Bosnien und Herzegowina	89	–	21	2	17	33	13	3	–
Kroatien	75	–	4	2	11	34	13	8	3
Mazedonien	63	–	11	1	11	17	19	3	1
Polen	348	2	30	19	47	90	70	83	7
Rumänien	91	–	3	2	11	33	29	9	4
Russische Föderation	281	1	30	4	36	73	53	47	37
Serbien	357	7	74	14	46	103	69	26	18
ehem. Serbien und Montenegro	74	1	7	4	12	32	9	6	3
Türkei	2 382	34	510	68	824	502	336	95	13
Ukraine	263	4	32	10	18	62	50	55	32
Sonstige europäische Staaten	301	3	25	10	32	68	80	65	18
Europäische Staaten	4 324	52	747	136	1 065	1 047	741	400	136
Ägypten	67	7	10	–	2	15	23	8	2
Ghana	76	–	18	–	5	11	29	13	–
Kamerun	60	2	6	–	2	32	16	2	–
Marokko	63	3	3	–	2	26	27	2	–
Nigeria	74	2	5	–	–	16	45	6	–
Tunesien	46	–	1	–	1	27	13	4	–
Sonstige afrikanische Staaten	256	5	37	3	16	63	101	30	1
Afrikanische Staaten	642	19	80	3	28	190	254	65	3
Brasilien	33	–	–	–	–	4	19	8	2
Dominikanische Republik	21	–	3	3	–	11	4	–	–
Kolumbien	15	–	–	1	3	4	5	2	–
Kuba	33	–	2	2	1	13	10	5	–
Mexiko	21	–	1	–	1	5	10	3	1
Peru	42	–	2	–	1	12	17	9	1
Sonstige amerikanische Staaten	65	1	4	4	2	11	25	13	5
Amerikanische Staaten	230	1	12	10	8	60	90	40	9
Afghanistan	44	–	8	1	9	15	5	3	3
China	94	4	16	6	4	22	34	7	1
Indien	56	–	9	2	3	12	15	11	4
Irak	357	35	98	13	21	63	76	39	12
Iran, Islamische Republik	217	–	24	6	19	41	48	65	14
Jordanien	54	1	9	1	3	16	17	5	2
Libanon	370	13	150	41	51	56	42	14	3
Sri Lanka	70	1	36	4	–	11	10	6	2
Syrien, Arabische Republik	84	8	16	2	2	24	26	6	–
Vietnam	128	–	36	10	19	23	26	14	–
Sonstige asiatische Staaten	286	1	34	12	34	83	71	46	5
Asiatische Staaten	1 760	63	436	98	165	366	370	216	46
Australien u. ozean. Staaten	–	–	–	–	–	–	–	–	–
Staatenlos	280	6	192	22	9	13	13	17	8
Ungeklärt	474	14	253	44	41	60	46	13	3
Insgesamt	7 710	155	1 720	313	1 316	1 736	1 514	751	205
männlich	4 021	77	926	157	618	871	883	373	116
weiblich	3 689	78	794	156	698	865	631	378	89

7 Eingebürgerte Personen in Berlin 2007 nach bisheriger Staatsangehörigkeit und Aufenthaltsdauer im Bundesgebiet

Bisherige Staatsangehörigkeit (Heimatstaat)	Eingebürgerte Personen insgesamt	Mit einer Aufenthaltsdauer von ... bis unter ... Jahren ¹			
		unter 8	8 - 15	15 - 20	20 u. mehr
Bosnien und Herzegowina	89	5	56	15	13
Kroatien	75	3	21	7	44
Mazedonien	63	6	26	9	22
Polen	348	27	168	93	60
Rumänien	91	20	56	12	3
Russische Föderation	281	31	189	59	2
Serbien	357	28	169	72	88
ehem. Serbien und Montenegro	74	2	32	10	30
Türkei	2 382	115	750	748	769
Ukraine	263	32	191	40	–
Sonstige europäische Staaten	301	31	150	59	61
Europäische Staaten	4 324	300	1 808	1 124	1 092
Ägypten	67	21	35	8	3
Ghana	76	6	51	11	8
Kamerun	60	16	42	2	–
Marokko	63	21	35	3	4
Nigeria	74	33	38	3	–
Tunesien	46	22	19	1	4
Sonstige afrikanische Staaten	256	52	147	41	16
Afrikanische Staaten	642	171	367	69	35
Brasilien	33	5	16	7	5
Dominikanische Republik	21	12	9	–	–
Kolumbien	15	3	10	2	–
Kuba	33	8	23	1	1
Mexiko	21	6	11	1	3
Peru	42	9	26	4	3
Sonstige amerikanische Staaten	65	22	28	10	5
Amerikanische Staaten	230	65	123	25	17
Afghanistan	44	7	31	5	1
China	94	21	51	22	–
Indien	56	7	27	9	13
Irak	357	73	272	8	4
Iran, Islamische Republik	217	25	83	53	56
Jordanien	54	3	35	6	10
Libanon	370	32	206	117	15
Sri Lanka	70	15	36	16	3
Syrien, Arabische Republik	84	34	37	12	1
Vietnam	128	9	66	41	12
Sonstige asiatische Staaten	286	37	168	59	22
Asiatische Staaten	1 760	263	1 012	348	137
Australien u. ozean. Staaten	–	–	–	–	–
Staatenlos	280	56	151	56	17
Ungeklärt	474	89	246	122	17
Insgesamt	7 710	944	3 707	1 744	1 315
männlich	4 021	489	1 980	833	719
weiblich	3 689	455	1 727	911	596

¹ Die Aufenthaltsdauer wird mit Bezug auf das Jahr des ersten Zuzugs in das Bundesgebiet errechnet, ungeachtet eventueller zwischenzeitlicher Unterbrechung dieses Aufenthalts.

Das Amt für Statistik Berlin-Brandenburg

Das Amt für Statistik Berlin-Brandenburg ist für beide Länder die zentrale Dienstleistungseinrichtung auf dem Gebiet der amtlichen Statistik. Das Amt erbringt Serviceleistungen im Bereich Information und Analyse für die breite Öffentlichkeit, für alle gesellschaftlichen Gruppen sowie für Kunden aus Verwaltung und Politik, Wirtschaft und Wissenschaft. Kerngeschäft des Amtes ist die Durchführung der gesetzlich angeordneten amtlichen Statistiken für Berlin und Brandenburg. Das Amt erhebt die Daten, bereitet sie auf, interpretiert und analysiert sie und veröffentlicht die Ergebnisse. Die Grundversorgung aller Nutzer mit statistischen Informationen erfolgt unentgeltlich, im Wesentlichen über das Internet und den Informationsservice. Daneben werden nachfrage- und zielgruppenorientierte Standardauswertungen zu Festpreisen angeboten. Kundenspezifische Aufbereitung / Beratung zu kostendeckenden Preisen ergänzt das Spektrum der Informationsbereitstellung.

Amtliche Statistik im Verbund

Die Statistiken werden bundesweit nach einheitlichen Konzepten, Methoden und Verfahren arbeitsteilig erstellt. Die statistischen Ämter der Länder sind dabei grundsätzlich für die Durchführung der Erhebungen, für die Aufbereitung und Veröffentlichung der Länderergebnisse zuständig. Durch diese Kooperation in einem „Statistikverbund“ entstehen für alle Länder vergleichbare und zu einem Bundesergebnis zusammenführbare Erhebungsergebnisse.

Produkte und Dienstleistungen

Informationsservice

info@statistik-bbb.de
mit statistischen Informationen für jedermann und Beratung sowie maßgeschneiderte Aufbereitungen von Daten über Berlin und Brandenburg.
Auskunft, Beratung, Pressedienst sowie Fachbibliotheken in Potsdam und Berlin.

Standort Potsdam

Dortustraße 46, 14467 Potsdam
Tel. 0331 39-444
Fax 0331 39-418
Mo-Do 9–15 Uhr, Fr 9–14 Uhr

Bibliothek

Tel. 0331 39-843
Fax 0331 39-418
Mo-Do 10.30–15 Uhr, Fr 9.30–14 Uhr

Standort Berlin

Alt-Friedrichsfelde 60, 10315 Berlin
Tel. 030 9021-3434
Fax 030 9021-3655
Mo-Do 9–15 Uhr, Fr 9–14 Uhr

Bibliothek

Tel. 030 9021-3540
Fax 030 9021-3655
Mo-Do 9–15 Uhr, Fr 9–14 Uhr

Internet-Angebot

www.statistik-berlin-brandenburg.de
mit aktuellen Daten, Pressemitteilungen, Statistischen Berichten zum kostenlosen Herunterladen, regionalstatistischen Informationen, Wahlstatistiken und -analysen sowie einem Überblick über das gesamte Leistungsspektrum des Amtes.

Statistische Jahrbücher

mit einer Vielzahl von Tabellen aus nahezu allen Arbeitsgebieten der amtlichen Statistik.

Statistische Berichte

mit Ergebnissen der einzelnen Statistiken in Tabellen in tiefer sachlicher Gliederung und Grafiken zur Veranschaulichung von Entwicklungen und Strukturen.

Mit dieser Reihe werden die bisherigen Veröffentlichungen Statistischer Berichte aus dem Landesbetrieb für Datenverarbeitung und Statistik Land Brandenburg sowie dem Statistischen Landesamt Berlin fortgesetzt.

Datenangebot aus dem Sachgebiet

Informationen zu dieser Veröffentlichung

Referat 41 B
Tel. 030 9021-3855
Fax 030 9028-4023
bevoelkerung@statistik-bbb.de

Weitere Veröffentlichungen zum Thema

Statistische Berichte:

- Bevölkerungsentwicklung und Bevölkerungsstand (bis Dezember 1999)
A I 1, 2 u. A II 4 – monatlich
- Bevölkerungsentwicklung und Bevölkerungsstand (ab 2000)
A I 1, 2 u. A II 4 – vierteljährlich
- Bevölkerung, Teil 1: Berlin, Berlin-West, Berlin-Ost bis 2000
A I 3 – jährlich
- Bevölkerung, Teil 2: Bezirke bis 2000
A I 3 – jährlich
- Bevölkerung Berlin ab 2001
A I 3 – jährlich
- Eheschließungen, Geborene und Gestorbene (bis Dezember 1999)
A II 1 – monatlich
- Eheschließungen, Geborene und Gestorbene
A II 1 – jährlich
- Wanderungen
A III 1 – vierteljährlich
- Wanderungen
A III 2 – jährlich
- Sterbefälle in Berlin nach Todesursachen (bis 1996)
A IV 3 / S – jährlich
- Sterbetafel in gekürzter Form (bis 2006)
A II / S – jährlich

Hinweise auf andere Veröffentlichungen

Statistisches Bundesamt
Fachserie 1,

- Natürliche Bevölkerungsbewegung
Reihe 1.1 – jährlich
- Wanderungen
Reihe 1.2 – jährlich
- Fortschreibung
Reihe 1.3 – jährlich

Die Veröffentlichungen des Statistischen Bundesamtes stehen im Internet (www.destatis.de) im *Publikationsservice* zur Verfügung.