

# Statistischer Bericht

D I 1 – m 04 / 13

┌ Gewerbeanzeigen  
im **Land Brandenburg**  
**April 2013**

## Impressum

**Statistischer Bericht**  
D I 1 – m 04 / 13

Erscheinungsfolge: monatlich  
Erschienen im **Juli 2013**

### Preis

pdf-Version: kostenlos  
Excel-Version: kostenlos  
Druck-Version: 7,- EUR

## Herausgeber

**Amt für Statistik** Berlin-Brandenburg  
Behlertstraße 3a  
14467 Potsdam  
info@statistik-bbb.de  
www.statistik-berlin-brandenburg.de

Tel. 0331 8173-1777  
Fax 030 9028-4091

© **Amt für Statistik** Berlin-Brandenburg,  
Potsdam, 2013  
*Auszugsweise Vervielfältigung und  
Verbreitung mit Quellenangabe gestattet.*

## Zeichenerklärung

0 weniger als die Hälfte von 1  
in der letzten besetzten Stelle,  
jedoch mehr als nichts  
– nichts vorhanden  
... Angabe fällt später an  
( ) Aussagewert ist eingeschränkt  
/ Zahlenwert nicht sicher genug  
• Zahlenwert unbekannt oder  
geheim zu halten  
x Tabellenfach gesperrt  
p vorläufige Zahl  
r berichtigte Zahl  
s geschätzte Zahl

**Inhaltsverzeichnis**

	Seite		Seite
<b>Vorbemerkungen</b>	<b>4</b>		
<b>Grafiken</b>			
1 Gewerbeanmeldungen und Betriebsgründungen in Brandenburg seit Januar 2010.....	7		
2 Gewerbeabmeldungen und Betriebsaufgaben in Brandenburg seit Januar 2010.....	7		
3 Betriebsgründungen und -aufgaben in Brandenburg im April 2013 nach Wirtschaftsabschnitten.....	8		
4 Gewerbean- und Gewerbeabmeldungen in Brandenburg im April 2013 nach Verwaltungsbezirken.....	8		
<b>Tabellen</b>			
Übersicht: Gewerbeanzeigen in Brandenburg von 1997 bis April 2013.....	9	7 Vollständige Aufgaben sowie Gewerbetreibende in Brandenburg im April 2013 nach Wirtschaftsbereichen.....	19
1 Gewerbeanmeldungen in Brandenburg im April 2013 nach Wirtschaftsbereichen.....	10	8 Vollständige Aufgaben sowie Gewerbetreibende in Brandenburg im April 2013 nach der Rechtsform und bei Einzelunternehmen nach Geschlecht und Staatsangehörigkeit.....	21
2 Gewerbeanmeldungen in Brandenburg im April 2013 nach Art der Niederlassung, der Rechtsform und bei Einzelunternehmen nach Geschlecht und Staatsangehörigkeit.....	12	9 Gewerbeanmeldungen in Brandenburg im April 2013 nach ausgewählten Merkmalen und Verwaltungsbezirken.....	22
3 Neugründungen sowie Gewerbetreibende in Brandenburg im April 2013 nach Wirtschaftsbereichen .....	13	10 Gewerbeabmeldungen in Brandenburg im April 2013 nach ausgewählten Merkmalen und Verwaltungsbezirken.....	23
4 Neugründungen sowie Gewerbetreibende in Brandenburg im April 2013 nach der Rechtsform und bei Einzelunternehmen nach Geschlecht und Staatsangehörigkeit.....	15	11 Gewerbeanmeldungen in Brandenburg im April 2013 nach Wirtschaftsabschnitten und Verwaltungsbezirken .....	24
5 Gewerbeabmeldungen in Brandenburg im April 2013 nach Wirtschaftsbereichen.....	16	12 Gewerbeabmeldungen in Brandenburg im April 2013 nach Wirtschaftsabschnitten und Verwaltungsbezirken .....	26
6 Gewerbeabmeldungen in Brandenburg im April 2013 nach Art der Niederlassung, der Rechtsform und bei Einzelunternehmen nach Geschlecht und Staatsangehörigkeit.....	18		

## Vorbemerkungen

- **Bezeichnung der Statistik**

Gewerbeanzeigenstatistik, EVAS-Nr.: 523 11

- **Berichtszeitraum**

monatlich

- **Erhebungstermin**

laufend

- **Periodizität**

seit 1996 monatlich

- **regionale Gliederung**

Brandenburg Land, Kreise und kreisfreie Städte in den Standardveröffentlichungen

- **Grundgesamtheit**

Gewerbetreibende

- **Erhebungseinheiten**

Alle juristischen und alle natürlichen Personen, die nach § 14 Gewerbeordnung verpflichtet sind, Aufnahme, Änderung oder Aufgabe einer gewerblichen Tätigkeit der zuständigen Behörde anzuzeigen.

- **Rechtsgrundlagen**

Gewerbeordnung (GewO) vom 1. Januar 1987 (BGBl. I S. 425), in der geltenden Fassung.  
Gesetz über die Statistik für Bundeszwecke (Bundesstatistikgesetz - BStatG) vom 22. Januar 1987 (BGBl. I S. 462, 565), in der geltenden Fassung.

- **Geheimhaltung und Datenschutz**

Die erhobenen Einzelangaben werden nach § 16 Bundesstatistikgesetz grundsätzlich geheim gehalten. Nur in ausdrücklich gesetzlichen Ausnahmefällen dürfen Einzelangaben übermittelt werden. Die Namen und Adressen der Befragten werden in keinem Fall an Dritte weitergegeben. Nach § 16 Abs. 6 Bundesstatistikgesetz ist es möglich, den Hochschulen oder sonstigen Einrichtungen mit der Aufgabe unabhängiger wissenschaftlicher Forschung für die Durchführung wissenschaftlicher Vorhaben Einzelangaben dann zur Verfügung zu stellen, wenn diese so anonymisiert sind, dass sie nur mit einem unverhältnismäßig großen Aufwand an Zeit, Kosten und Arbeitskraft dem Befragten oder Betroffenen zugeordnet werden können. Die Pflicht zur Geheimhaltung besteht auch für Personen, die Empfänger von Einzelangaben sind.

### Zweck und Ziele der Statistik

- **Erhebungsinhalte**

Die Gewerbeanzeigenstatistik liefert Informationen über die Zahl der Gewerbean- und -abmeldungen nach Wirtschaftsbereichen, Rechtsformen, Zahl der tätigen Personen und Bundesländern. Außerdem werden Geschlecht und Staatsangehörigkeit der Gewerbetreibenden ermittelt. Die An- und Abmeldungen werden danach unterschieden, welche Gründe maßgeblich waren.

- **Zweck der Statistik**

Die Gewerbeanzeigenstatistik hat die Aufgabe, zum einen über das Meldegeschehen in seiner Gesamtheit zu informieren, aber auch Existenzgründungen und Stilllegungen von Unternehmen und Betrieben statistisch abzubilden.

- **Hauptnutzer der Statistik**

Alle Gemeinde- und Kreisverwaltungen in Brandenburg; Ministerium für Wirtschaft des Landes Brandenburg; Senatsverwaltung für Wirtschaft, Arbeit und Frauen; Bundesministerium für Wirtschaft; Deutsche Bundesbank; Bankgesellschaft Berlin; Industrie- und Handelskammer; Handwerkskammer; Hotel- und Gaststättenverband Brandenburg; Deutscher Gewerkschaftsbund; Verband der Creditreform; Institut für Mittelstandsforschung; Institut für Wirtschaftsforschung Halle; Universität Mainz; Fachhochschule für Wirtschaft; Berliner Institut für vergleichende Sozialforschung; Schüler und Studenten; Medien.

- **Einbeziehung der Nutzer**

Die Tabellen entsprechen dem Aufbau der Bundesveröffentlichungen. Regionale Nutzerwünsche wurden berücksichtigt.

### Erhebungsmethodik

- **Art der Datengewinnung**

Die Gewerbeanzeigenstatistik wird wie eine Sekundärstatistik auf der Basis der in der Verwaltung erstellten Gewerbemeldungen durchgeführt. Um Aufschluss über die Zahl und Art der in einer Gemeinde ansässigen Gewerbebetriebe zu erhalten, sind Gewerbetreibende gesetzlich verpflichtet, meldepflichtige Vorgänge dem zuständigen Gewerbeamt anzuzeigen. Die Kopien dieser An- und Abmeldungen werden statistisch ausgewertet. Seit 2006 werden die Gewerbeummeldungen von der amtlichen Statistik nicht mehr ausgewertet.

- **Erhebungsinstrumente und Berichtsweg**

Der Versand der Meldungen der Gewerbeämter im Land Brandenburg an das Amt für Statistik erfolgt auf elektronischem oder auf dem postalischen Weg.

- **Belastung der Auskunftspflichtigen**

Die Erstattung der Gewerbeanzeige dient primär den Gemeinden zur Gewerbeüberwachung. Durch die Verwendung von Kopien dieser Anzeigen entsteht für die Auskunftspflichtigen durch die Statistik keinerlei zusätzliche Belastung. Gemäß Artikel 11 des Ersten Gesetzes zum Abbau bürokratischer Hemmnisse insbesondere in der mittelständischen Wirtschaft vom 22. August 2006 wurde ab September 2006 die Auswertung der Gewerbeummeldungen eingestellt.

- **Dokumentation des Fragebogens**

Die Gewerbeanzeige ist gleichzeitig das Erhebungsfeld. Diese Formulare sind Bestandteil der Gewerbeordnung. Die Anzeigenden sind verpflichtet, den Inhalt der Vordrucke zu beantworten. Bei der elektronischen Verarbeitung der Anzeigen bei den Gemeinden kann vom vorgegebenen Format der Muster, jedoch nicht vom Inhalt, abgewichen werden.

## Genauigkeit

### • Qualitative Gesamtbewertung der Genauigkeit

Die Gewerbeanzeigenstatistik ist eine Totalerhebung, die sichere Informationen über die Aufnahme, Beendigung und Änderung gewerblicher Tätigkeiten und deren Anlässe liefert. Nicht der Gewerbeordnung unterliegen – und sind daher auch nicht in die Statistik einbezogen – die Freien Berufe, die Urproduktion wie Land- und Forstwirtschaft oder Bergbau sowie die Versicherungen. Die Anzeigen sind, insbesondere wenn sie als Formular bereitgestellt wurden, oft nicht vollständig oder ungenau ausgefüllt.

### Nichtstichprobenbedingte Fehler

Die Beschreibung der wirtschaftlichen Tätigkeit erschwert die genaue Zuordnung nach der Klassifikation der Wirtschaftszweige. Angesichts von ca. 50 000 Anzeigen pro Jahr in Brandenburg sind Rückfragen daher nur in besonderen Fällen wirtschaftlich vertretbar.

### Aktualität und Pünktlichkeit

Gegenwärtig werden die Quartals- und Jahresergebnisse der Gewerbeanzeigenstatistik spätestens 10 Wochen nach Ende des Berichtszeitraums in Form einer Pressemitteilung veröffentlicht. Ca. 12 Wochen nach Ende des Berichtszeitraums werden die monatlichen Statistischen Berichte erstellt, der Jahresbericht und die Internetpräsenz werden im ersten Halbjahr des folgenden Kalenderjahres veröffentlicht. Die Angaben sind endgültig, eine nachträgliche Korrektur erfolgt nicht.

### Zeitliche und räumliche Vergleichbarkeit

Die Ergebnisse können mit dem entsprechenden Vorjahreszeitraum verglichen werden. Einschränkungen gibt es vor allem bei Änderung der Systematik wie z.B. der Klassifikation der Wirtschaftszweige. Der Bericht enthält Angaben, die alle Statistischen Landesämter für ihren Bereich unter gleicher Kennziffer veröffentlichen. Durch die Neuordnung der Klassifikation der Wirtschaftszweige (WZ2003) zur WZ2008 im Jahr 2008 ist die Vergleichbarkeit zu den Vorjahren eingeschränkt.

### Bezüge zu anderen Erhebungen

keine

### Weitere Informationsquellen

#### • Publikationswege

Der Inhalt dieses Berichtes kann auf Wunsch auch per E-Mail versandt werden.

#### • Kontakt

Fachbereich Gewerbeanzeigen am Standort Potsdam:  
Referat 34P  
Telefon 0331 8173 - 1348/1351  
Telefax 030 9028 - 4029  
E-Mail: [unternehmen@statistik-bbb.de](mailto:unternehmen@statistik-bbb.de)

Fachbereich Gewerbeanzeigen am Standort Berlin:  
Referat 34B  
Telefon 030 9021 - 3313/3823  
Telefax 030 9028 - 4029  
E-Mail: [unternehmen@statistik-bbb.de](mailto:unternehmen@statistik-bbb.de)

### • weiterführende Veröffentlichungen

Ergebnisse für das gesamte Bundesgebiet werden in der Fachserie 2, Reihe 5 "Unternehmen und Arbeitsstätten" des Statistischen Bundesamtes veröffentlicht.

1. Heymann, T.: Gewerbeanzeigen – In Berlin und Brandenburg; Zeitschrift für amtliche Statistik Berlin Brandenburg, Heft 5+6 /2010, S. 46.

## Merkmale, Indizes und Klassifikationen

### • Gewerbeanmeldungen

Die Neugründung eines Betriebes; die Wiedereröffnung eines Betriebes nach Verlegung (Zuzug); die Gründung eines Betriebes nach dem Umwandlungsgesetz; die Änderung der Rechtsform; der Eintritt von Gesellschaftern und die Übernahme durch Erbfolge, Kauf oder Pacht eines Betriebes.

### • Gewerbeabmeldungen

Die vollständige Aufgabe eines Betriebes; die Verlagerung eines Betriebes in ein anderes Bundesland (Fortzug); die Abmeldung eines Betriebes nach dem Umwandlungsgesetz; die Änderung der Rechtsform; der Austritt von Gesellschaftern und die Übergabe durch Erbfolge, Kauf oder Pacht eines Betriebes.

### • Gewerbeummeldungen

Die Änderung oder Erweiterung der wirtschaftlichen Tätigkeit des Betriebes; die Verlegung eines Betriebes innerhalb Brandenburgs oder sonstige Veränderungen (Namensänderung, Nebenerwerb).

### • Betrieb / Betriebsstätte

Die Gewerbeordnung gestattet den gleichzeitigen Betrieb eines oder verschiedener Gewerbe in einer oder mehreren Betriebs- oder Verkaufsstätten. Betriebs- oder Verkaufsstätten können Hauptniederlassungen, Zweigniederlassungen oder unselbständige Zweigstellen sein.

### • Hauptniederlassung

Mittelpunkt des Geschäftsverkehrs eines Betriebes, der sich bei Personengesellschaften und juristischen Personen am Sitz des Unternehmens befindet. Er kann aber auch in der Wohnung des Gewerbetreibenden liegen.

### • Zweigniederlassung

Betrieb mit selbständiger Organisation, selbständigen Betriebsmitteln und gesonderter Buchführung, dessen Leiter Geschäfte selbständig abzuschließen und durchzuführen befugt ist.

### • Unselbständige Zweigstellen

Feste örtliche Anlagen oder Einrichtungen, die der Ausübung eines stehenden Gewerbes dienen (z.B. ein Auslieferungslager), jedoch nicht die Bedingungen einer Zweigniederlassung erfüllen.

### • Betriebsgründung

Gründung einer Haupt-, Zweigniederlassung oder unselbständigen Zweigstelle durch eine natürliche oder juristische Person, die entweder im Handels-, Vereins- oder Genossenschaftsregister eingetragen ist oder die Handwerkseigenschaft besitzt oder mindestens einen Arbeitnehmer beschäftigt.

### • **Sonstige Neugründung**

Gründung einer Hauptniederlassung durch einen Minderkaufmann (Kleingewerbe), der also in keinem Register eingetragen ist, der keine Handwerkskarte besitzt und keine Arbeitnehmer beschäftigt. Gründung eines Gewerbes, das im Nebenerwerb betrieben wird oder Meldung der Gründung einer Niederlassung ohne Angabe von Beschäftigten.

### • **Übernahme**

Umfasst den Kauf oder die Pacht eines Betriebes, den Eintritt der Erbfolge, der Rechtsformänderung sowie Gesellschaftereintritte.

### • **Umwandlung**

Die Umwandlung nach dem Umwandlungsgesetz umfasst die Verschmelzung mehrerer Betriebe zu einem, die Aufspaltung eines Betriebes in mehrere Betriebe sowie die Aufspaltung oder Ausgliederung von Betriebsteilen mit dem Ziel der Neugründung.

### • **Betriebsaufgabe**

Vollständige Aufgabe eines Betriebes der von einer juristischen oder natürlichen Person geführt wurde. Bei der natürlichen Person ist Voraussetzung, dass sie im Handelsregister eingetragen war oder zuletzt mindestens einen Arbeitnehmer beschäftigt hat.

### • **Sonstige Stilllegung**

Vollständige Aufgabe einer Hauptniederlassung eines Kleingewerbetreibenden, der nicht im Handelsregister eingetragen war und keine Arbeitnehmer beschäftigte bzw. der ein Gewerbe im Nebenerwerb betrieb.

### • **Übergabe**

Umfasst den Verkauf oder die Verpachtung eines Betriebes, den Antritt der Erbfolge, der Rechtsformänderungen sowie Gesellschafteraustritte.

### • **Klassifikationen**

Statistisches Bundesamt: Klassifikation der Wirtschaftszweige mit Erläuterungen, Ausgabe 2008 (WZ2008); Wiesbaden  
AGS - Amtlicher Gemeindeschlüssel  
Katalog Rechtsformen  
Katalog des Staatsangehörigkeits- und Gebietsschlüssels  
Katalog der Registergerichtsschlüssel  
EVAS - Einheitliches Verzeichnis amtlicher Statistiken

### • **Merkmale und Ausprägungen**

Art der Meldung:

- Anmeldung
- Abmeldung

Datum der Meldung für:

- Anmeldung
- Abmeldung

Berichtsmonat und -jahr

Gemeindeschlüssel:

- AGS - Amtlicher Gemeindeschlüssel

Registergericht:

- Schlüsselnummer
- Postleitzahl

Art des Registers:

- Handelsregister A
- Handelsregister B
- Genossenschaftsregister
- Vereinsregister
- Partnerschaftsregister

Grad der Selbständigkeit:

- Hauptniederlassung
- Zweigniederlassung
- Unselbständige Zweigstelle
- Automatenaufstellbetrieb
- Reisegewerbe

Art des Betriebes in:

- Industrie
- Handwerk
- Handel
- Sonstiges

Rechtsform:

- Katalog der Rechtsformen

Angaben zum Betrieb:

- Zahl der geschäftsführenden Gesellschafter
- Aktuelle bzw. frühere Betriebsstätte, ggf. Hauptniederlassung

Handwerkskarte:

- Nein / Ja

Anzahl tätigen Personen (Voll-, Teilzeit) bei der:

- Anmeldung
- Abmeldung

Wirtschaftliche Tätigkeit:

Klassifikation der Wirtschaftszweige,

- Ausgabe 2008 (WZ2008)

Angaben zur Person:

- Geschlecht

Staatsangehörigkeit

- Katalog des Staatsangehörigkeits- und des Gebietsschlüssels

Tätigkeit (vorerst / zuletzt) im Nebenerwerb:

- Ja / Nein

Grund der Anmeldung:

- Neugründung
- Wiedereröffnung nach Verlegung aus einem anderen Meldebezirk
- Gründung nach dem Umwandlungsgesetz
- Wechsel der Rechtsform
- Gesellschaftereintritt
- Erbfolge / Kauf / Pacht

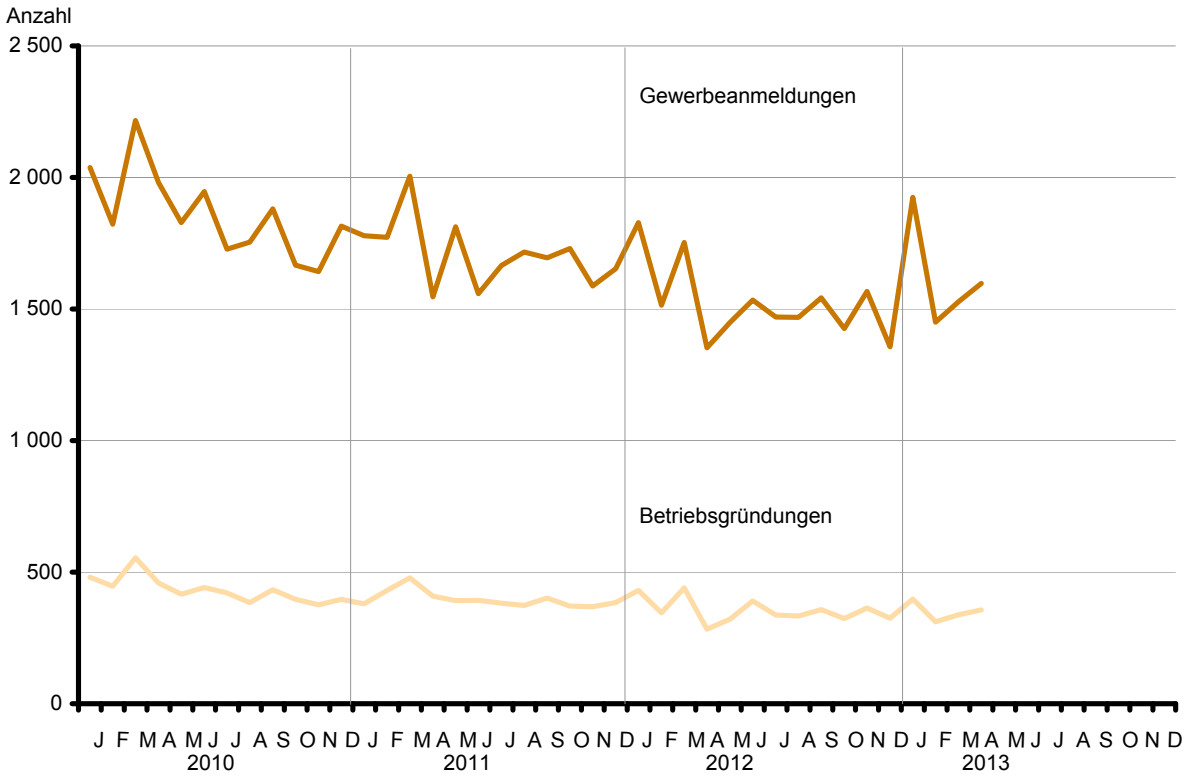
Grund der Abmeldung:

- Vollständige Aufgabe
- Verlegung in einen anderen Meldebezirk
- Aufgabe infolge des Umwandlungsgesetzes
- Wechsel der Rechtsform
- Gesellschafteraustritt
- Erbfolge / Verkauf / Verpachtung

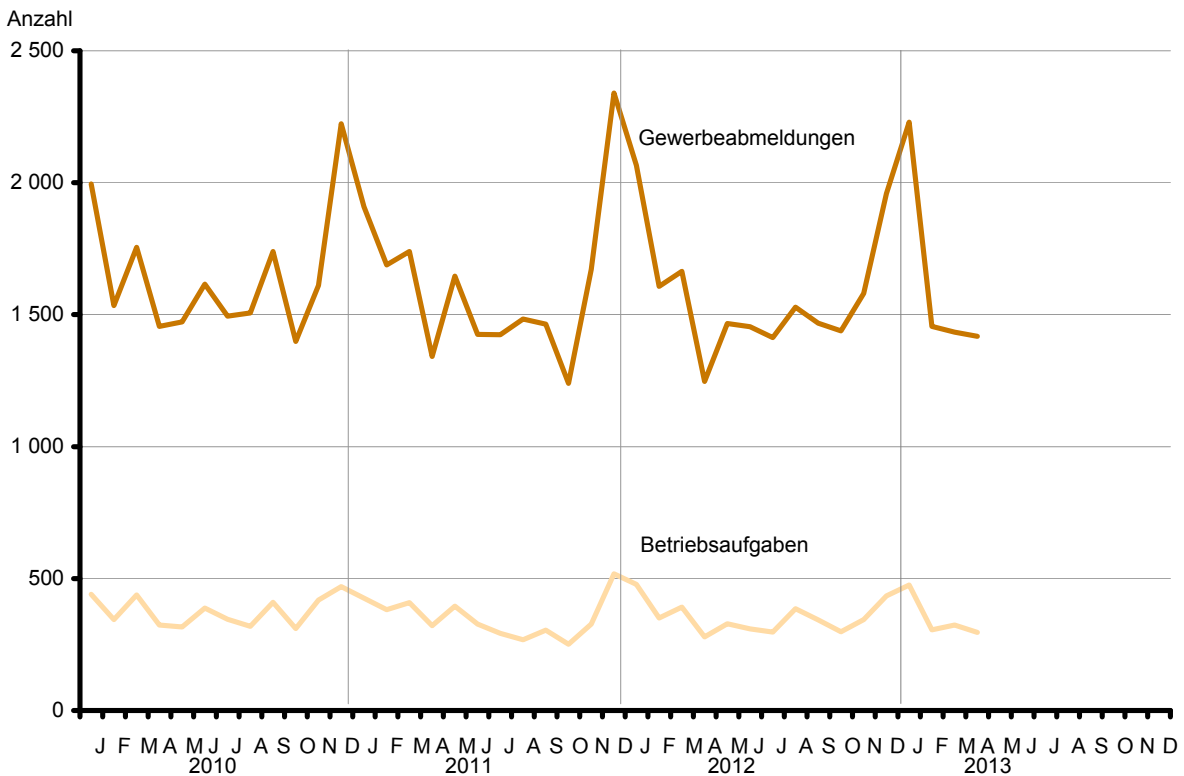
Ursache der Abmeldung:

- Keine Angabe
- Wirtschaftliche Schwierigkeiten
- Insolvenzverfahren
- Von Amts wegen
- Persönliche Gründe
- Betrieb wurde nie ausgeübt
- Verlegung in einen anderen Meldebezirk
- Übergabe wegen Verkauf / Verpachtung

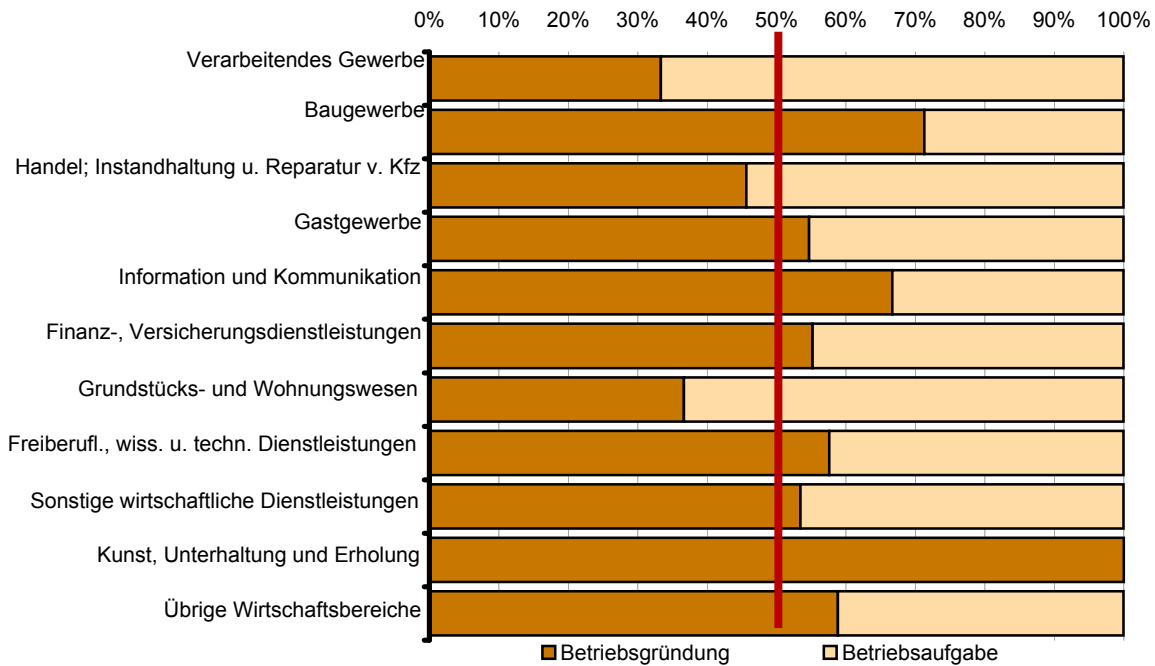
### 1 Gewerbebeanmeldungen und Betriebsgründungen in Brandenburg seit Januar 2010



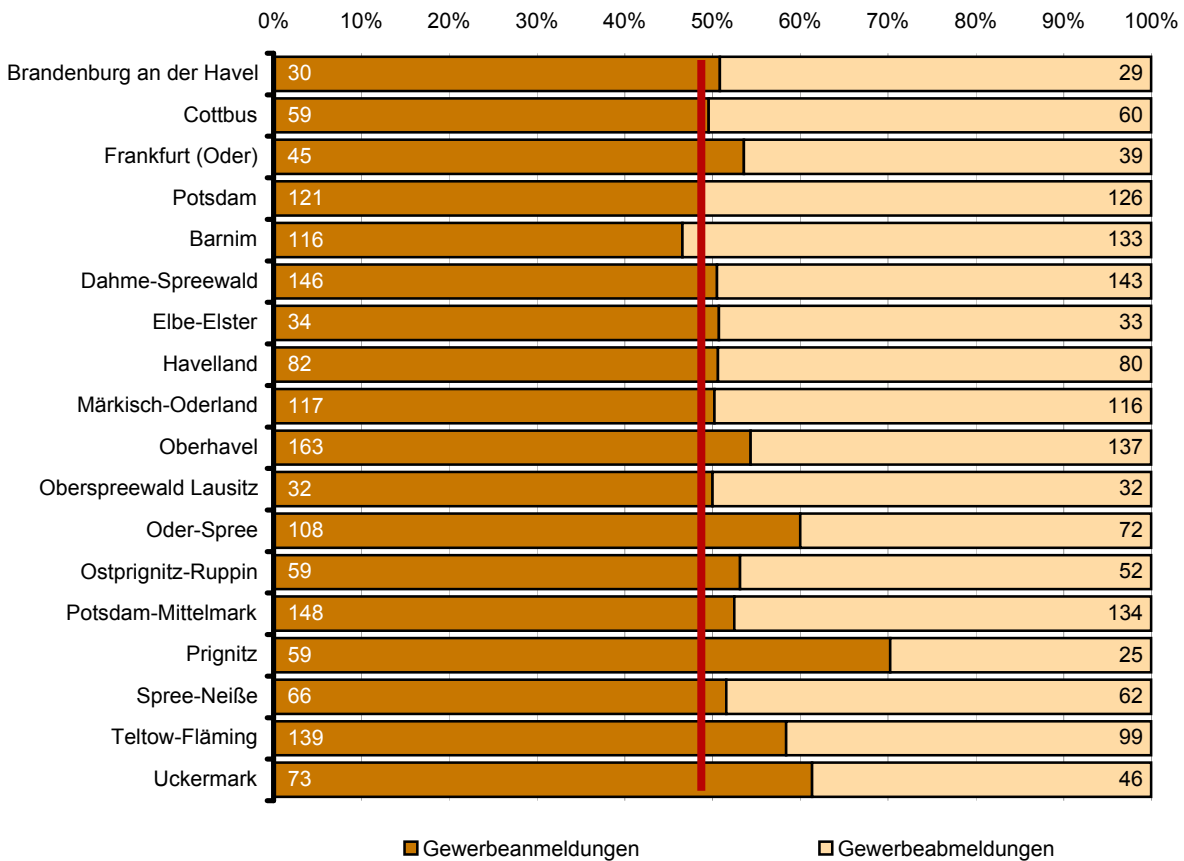
### 2 Gewerbeabmeldungen und Betriebsaufgaben in Brandenburg seit Januar 2010



### 3 Betriebsgründungen und -aufgaben in Brandenburg im April 2013 nach Wirtschaftsabschnitten



### 4 Gewerbean- und Gewerbeabmeldungen in Brandenburg im April 2013 nach Verwaltungsbezirken





## Übersicht: Gewerbeanzeigen in Brandenburg von 1997 bis April 2013

Jahr Monat	Anmeldungen		Ummeldungen <sup>2</sup>		Abmeldungen	
	insgesamt	darunter: Neu- errichtungen <sup>1</sup>	insgesamt	darunter: Veränderung der Betriebs- tätigkeit <sup>3</sup>	insgesamt	darunter: Aufgabe <sup>4</sup>
1997	25 480	21 429	6 859	3 452	21 074	15 904
1998	26 171	22 136	7 211	3 694	21 615	16 680
1999	24 163	20 149	6 845	3 525	21 245	16 430
2000	22 407	18 964	6 785	3 408	19 882	16 126
2001	21 394	18 126	5 526	2 932	19 793	15 869
2002	20 275	16 953	5 529	2 836	18 194	14 448
2003	24 012	20 790	5 279	2 801	17 058	13 659
2004	30 163	26 183	6 609	3 375	18 245	14 258
2005	26 310	22 074	8 027	4 336	20 755	16 406
2006	25 499	20 955	x	x	21 279	17 037
2007	23 555	19 356	x	x	22 040	17 958
2008	23 464	19 197	x	x	21 773	17 916
2009	23 352	19 274	x	x	20 513	16 666
2010	22 319	18 297	x	x	19 803	16 130
2011	20 521	16 606	x	x	19 371	15 863
2012	18 260	14 473	x	x	18 893	15 514
2012 Januar	1 828	1 465	x	x	2 066	1 691
Februar	1 515	1 152	x	x	1 607	1 279
März	1 753	1 403	x	x	1 664	1 366
April	1 353	1 073	x	x	1 247	998
Mai	1 449	1 182	x	x	1 467	1 208
Juni	1 534	1 251	x	x	1 454	1 204
Juli	1 469	1 159	x	x	1 413	1 141
August	1 468	1 191	x	x	1 528	1 269
September	1 542	1 236	x	x	1 468	1 207
Oktober	1 426	1 120	x	x	1 439	1 196
November	1 567	1 228	x	x	1 581	1 301
Dezember	1 356	1 013	x	x	1 959	1 654
2013 Januar	1 924	1 422	x	x	2 229	1 808
Februar	1 450	1 128	x	x	1 455	1 155
März	1 528	1 199	x	x	1 434	1 165
April	1 597	1 271	x	x	1 418	1 128
Mai						
Juni						
Juli						
August						
September						
Oktober						
November						
Dezember						

1 Betriebsgründungen und sonstige Neuerrichtungen, ohne Zuzüge

2 ab September 2006 ist die Auswertung der Ummeldungen eingestellt (siehe Vorbemerkungen S. 4)

3 Änderung und/oder Erweiterung

4 ohne Verlagerungen; einschließlich Aufgabe einer Zweigniederlassung oder unselbständigen Zweigstelle  
(also einschl. "teilweise Aufgabe eines weiterhin bestehenden Betriebes")

**1 Gewerbeanmeldungen in Brandenburg im April 2013 nach Wirtschaftsbereichen**

Wirtschaftsabschnitt Wirtschaftsabteilung	Gewerbe- an- meldungen insgesamt	Neuerrichtungen			Zuzug	Übernahme			
		ins- gesamt	Neu- gründung	Um- wand- lung		ins- gesamt	Rechts- form- wechsel	Gesell- schafter- eintritt	Erbfolge/ Kauf/ Pacht
A Land- und Forstwirtschaft, Fischerei	14	11	11	–	3	–	–	–	–
B Bergbau und Gewinnung von Steinen und Erden	1	1	1	–	–	–	–	–	–
C Verarbeitendes Gewerbe	34	21	21	–	11	2	1	–	1
10 Herstellung von Nahrungs- und Futtermitteln	5	4	4	–	1	–	–	–	–
11 Getränkeherstellung	1	1	1	–	–	–	–	–	–
13 Herstellung von Textilien	2	1	1	–	1	–	–	–	–
14 Herstellung von Bekleidung	4	2	2	–	2	–	–	–	–
16 Herstellung von Holz-, Flecht-, Korb- und Korkwaren (ohne Möbel)	–	–	–	–	–	–	–	–	–
18 Herstellung von Druckerzeug- nissen; Vervielfältigung von bespielten Ton-, Bild- und Datenträgern	2	2	2	–	–	–	–	–	–
25 Herstellung von Metallerzeugnissen	10	3	3	–	6	1	1	–	–
26 Herstellung von Datenverarbeitungs- geräten, elektronischen und optischen Erzeugnissen	–	–	–	–	–	–	–	–	–
27 Herstellung von elektrischen Ausrüstungen	–	–	–	–	–	–	–	–	–
28 Maschinenbau	–	–	–	–	–	–	–	–	–
29 Herstellung von Kraftwagen und Kraftwagenteilen	–	–	–	–	–	–	–	–	–
31 Herstellung von Möbeln	–	–	–	–	–	–	–	–	–
D Energieversorgung	41	34	34	–	7	–	–	–	–
E Wasserversorgung; Abwasser- und Abfallentsorgung und Beseitigung von Umweltverschmutzungen	–	–	–	–	–	–	–	–	–
F Baugewerbe	222	175	175	–	40	7	3	3	1
41 Hochbau	9	7	7	–	2	–	–	–	–
42 Tiefbau	4	1	1	–	1	2	2	–	–
43 Vorbereitende Baustellenarbeiten, Bauinstallation und sonstiges Ausbaugewerbe	209	167	167	–	37	5	1	3	1
G Handel; Instandhaltung und Reparatur von Kraftfahrzeugen	346	274	274	–	45	27	11	1	15
45 Handel mit Kraftfahrzeugen; Instandhaltung und Reparatur von Kraftfahrzeugen	54	43	43	–	9	2	2	–	–
46 Großhandel (ohne Handel mit Kfz)	69	51	51	–	14	4	1	–	3
47 Einzelhandel (ohne Handel mit Kfz)	223	180	180	–	22	21	8	1	12
H Verkehr und Lagerei	56	44	44	–	8	4	2	–	2
49 Landverkehr und Transport in Rohrfernleitungen	27	24	24	–	3	–	–	–	–
53 Post-, Kurier- und Expressdienste	8	6	6	–	2	–	–	–	–

**1 Gewerbeanmeldungen in Brandenburg im April 2013 nach Wirtschaftsbereichen**

Wirtschaftsabschnitt Wirtschaftsabteilung	Gewerbe- an- meldungen insgesamt	Neuerrichtungen			Zuzug	Übernahme				
		ins- gesamt	Neu- gründung	Um- wand- lung		ins- gesamt	Rechts- form- wechsel	Gesell- schafter- eintritt	Erbfolge/ Kauf/ Pacht	
										Anzahl
I Gastgewerbe	139	105	105	–	3	31	3	1	27	
55 Beherbergung	27	24	24	–	–	3	–	1	2	
56 Gastronomie	112	81	81	–	3	28	3	–	25	
J Information und Kommunikation	53	43	43	–	9	1	1	–	–	
58 Verlagswesen	–	–	–	–	–	–	–	–	–	
61 Telekommunikation	1	1	1	–	–	–	–	–	–	
62 Erbringung von Dienstleistungen der Informationstechnologie	43	33	33	–	9	1	1	–	–	
63 Informationsdienstleistungen	5	5	5	–	–	–	–	–	–	
K Erbringung von Finanz- und Versicherungsdienstleistungen	68	46	46	–	21	1	1	–	–	
66 Mit Finanz- und Versicherungs- dienstleistungen verbundene Tätigkeiten	52	36	36	–	15	1	1	–	–	
L Grundstücks- und Wohnungswesen	36	24	24	–	10	2	1	–	1	
M Erbringung von freiberuflichen, wissenschaftlichen und technischen Dienstleistungen	118	95	94	1	18	5	3	1	1	
70 Verwaltung und Führung von Unternehmen und Betrieben, Unternehmensberatung	34	27	27	–	6	1	–	1	–	
73 Werbung und Marktforschung	18	15	15	–	2	1	1	–	–	
N Erbringung von sonstigen wirtschaftlichen Dienstleistungen	241	211	210	1	26	4	2	–	2	
77 Vermietung von beweglichen Sachen	17	14	14	–	2	1	–	–	1	
78 Vermittlung und Überlassung von Arbeitskräften	4	4	4	–	–	–	–	–	–	
79 Reisebüros, Reiseveranstalter und Erbringung sonstiger Reservierungsdienstleistungen	6	5	5	–	1	–	–	–	–	
81 Gebäudebetreuung; Garten- und Landschaftsbau	131	118	118	–	12	1	–	–	1	
P Erziehung und Unterricht	25	19	19	–	4	2	2	–	–	
Q Gesundheits- und Sozialwesen	14	13	13	–	1	–	–	–	–	
R Kunst, Unterhaltung und Erholung	30	24	24	–	5	1	–	–	1	
O+S Öffentliche Verwaltung, Verteidigung; Sozialversicherung; Erbringung von sonstigen Dienstleistungen	159	131	131	–	18	10	2	–	8	
<b>A-S</b>	<b>Insgesamt</b>	<b>1 597</b>	<b>1 271</b>	<b>1 269</b>	<b>2</b>	<b>229</b>	<b>97</b>	<b>32</b>	<b>6</b>	<b>59</b>

**2 Gewerbeanmeldungen in Brandenburg im April 2013 nach Art der Niederlassung, der Rechtsform und bei Einzelunternehmen nach Geschlecht und Staatsangehörigkeit**

Art der Niederlassung — Rechtsform — Geschlecht — Staatsangehörigkeit	Gewerbe- anmel- dungen ins- gesamt	Neuerrichtung			Zuzug	Übernahme			
		ins- gesamt	Neu- gründung	Um- wandlung		ins- gesamt	Rechts- form- wechsel	Gesell- schafter- eintritt	Erbfolge/ Kauf/ Pacht
Anzahl									
<b>Insgesamt</b>	<b>1 597</b>	<b>1 271</b>	<b>1 269</b>	<b>2</b>	<b>229</b>	<b>97</b>	<b>32</b>	<b>6</b>	<b>59</b>
nach der Art der Niederlassung									
Hauptniederlassung	1 449	1 147	1 145	2	222	80	25	6	49
Zweigniederlassung	30	26	26	–	1	3	–	–	3
Unselbständige Zweigstelle	118	98	98	–	6	14	7	–	7
nach der Rechtsform des Unternehmens									
Einzelunternehmen	1 241	1 015	1 015	–	164	62	10	–	52
Offene Handelsgesellschaft	4	3	3	–	–	1	1	–	–
Kommanditgesellschaft	3	2	2	–	1	–	–	–	–
Gesellschaft mit beschränkter Haftung & Co. KG	43	32	32	–	11	–	–	–	–
Gesellschaft des bürgerlichen Rechts	77	57	57	–	8	12	4	6	2
Aktiengesellschaft	6	4	4	–	1	1	–	–	1
Gesellschaft mit beschränkter Haftung (GmbH)	216	153	151	2	42	21	17	–	4
GmbH ohne UG (haftungsbeschränkt)	167	115	113	2	36	16	12	–	4
Unternehmergesellschaft (UG haftungsbeschränkt)	49	38	38	–	6	5	5	–	–
Private Company Limited by Shares	4	2	2	–	2	–	–	–	–
Genossenschaft	1	1	1	–	–	–	–	–	–
Eingetragener Verein	2	2	2	–	–	–	–	–	–
Sonstige Rechtsformen	–	–	–	–	–	–	–	–	–
Einzelunternehmer/-innen nach Geschlecht									
weiblich	428	344	344	–	55	29	3	–	26
männlich	813	671	671	–	109	33	7	–	26
Einzelunternehmer/-innen nach ausgewählter Staatsangehörigkeit									
deutsch	1 079	881	881	–	154	44	8	–	36
bulgarisch	13	12	12	–	1	–	–	–	–
griechisch	3	1	1	–	–	2	–	–	2
italienisch	1	1	1	–	–	–	–	–	–
polnisch	51	46	46	–	5	–	–	–	–
rumänisch	18	18	18	–	–	–	–	–	–
türkisch	15	7	7	–	1	7	–	–	7
ungarisch	4	4	4	–	–	–	–	–	–

### 3 Neugründungen sowie Gewerbetreibende in Brandenburg im April 2013 nach Wirtschaftsbereichen

Wirtschaftsabschnitt Wirtschaftsabteilung		Neugründungen						Gewerbetreibende <sup>1</sup>	
		ins- gesamt	Betriebsgründung			sonstige Neugründung		ins- gesamt	darunter weiblich
			ins- gesamt	Haupt- nieder- lassung	Zweignieder- lassung/un- selbständige Zweigstelle	ins- gesamt	darunter Neben- erwerb		
Anzahl									
A	Land- und Forstwirtschaft, Fischerei	11	–	–	–	11	8	11	4
B	Bergbau und Gewinnung von Steinen und Erden	1	1	–	1	–	–	1	–
C	Verarbeitendes Gewerbe	21	9	7	2	12	9	27	7
10	Herstellung von Nahrungs- und Futtermitteln	4	2	2	–	2	1	4	3
11	Getränkeherstellung	1	–	–	–	1	1	2	–
13	Herstellung von Textilien	1	1	1	–	–	–	1	–
14	Herstellung von Bekleidung	2	–	–	–	2	2	2	1
16	Herstellung von Holz-, Flecht-, Korb- und Korkwaren (ohne Möbel)	–	–	–	–	–	–	–	–
18	Herstellung von Druckerzeug- nissen; Vervielfältigung von bespielten Ton-, Bild- und Datenträgern	2	1	1	–	1	1	4	–
25	Herstellung von Metallerzeugnissen	3	2	1	1	1	1	3	1
26	Herstellung von Datenverarbeitungs- geräten, elektronischen und optischen Erzeugnissen	–	–	–	–	–	–	–	–
27	Herstellung von elektrischen Ausrüstungen	–	–	–	–	–	–	–	–
28	Maschinenbau	–	–	–	–	–	–	–	–
29	Herstellung von Kraftwagen und Kraftwagenteilen	–	–	–	–	–	–	–	–
31	Herstellung von Möbeln	–	–	–	–	–	–	–	–
D	Energieversorgung	34	19	17	2	15	13	52	7
E	Wasserversorgung; Abwasser- und Abfallentsorgung und Beseitigung von Umweltverschmutzungen	–	–	–	–	–	–	–	–
F	Baugewerbe	175	72	64	8	103	30	217	7
41	Hochbau	7	5	3	2	2	1	9	–
42	Tiefbau	1	–	–	–	1	1	1	–
43	Vorbereitende Baustellenarbeiten, Bauinstallation und sonstiges Ausbaugewerbe	167	67	61	6	100	28	207	7
G	Handel; Instandhaltung und Reparatur von Kraftfahrzeugen	274	73	33	40	201	116	315	88
45	Handel mit Kraftfahrzeugen; Instandhaltung und Reparatur von Kraftfahrzeugen	43	14	8	6	29	16	48	3
46	Großhandel (ohne Handel mit Kfz)	51	15	7	8	36	22	54	8
47	Einzelhandel (ohne Handel mit Kfz)	180	44	18	26	136	78	213	77
H	Verkehr und Lagerei	44	15	7	8	29	10	47	9
49	Landverkehr und Transport in Rohrfernleitungen	24	5	1	4	19	5	25	5
53	Post-, Kurier- und Expressdienste	6	2	1	1	4	2	5	3

### 3 Neugründungen sowie Gewerbetreibende in Brandenburg im April 2013 nach Wirtschaftsbereichen

Wirtschaftsabschnitt Wirtschaftsabteilung		Neugründungen						Gewerbetreibende <sup>1</sup>	
		ins- gesamt	Betriebsgründung			sonstige Neugründung		ins- gesamt	darunter weiblich
			ins- gesamt	Haupt- nieder- lassung	Zweignieder- lassung/un- selbständige Zweigstelle	ins- gesamt	darunter Neben- erwerb		
Anzahl									
I	Gastgewerbe	105	41	31	10	64	39	118	44
55	Beherbergung	24	2	2	–	22	17	27	13
56	Gastronomie	81	39	29	10	42	22	91	31
J	Information und Kommunikation	43	12	6	6	31	23	47	8
58	Verlagswesen	–	–	–	–	–	–	–	–
61	Telekommunikation	1	1	–	1	–	–	1	–
62	Erbringung von Dienstleistungen der Informationstechnologie	33	8	5	3	25	19	35	7
63	Informationsdienstleistungen	5	2	1	1	3	2	7	1
K	Erbringung von Finanz- und Versicherungsdienstleistungen	46	16	12	4	30	12	50	15
66	Mit Finanz- und Versicherungs- dienstleistungen verbundene Tätigkeiten	36	6	5	1	30	12	39	14
L	Grundstücks- und Wohnungswesen	24	11	7	4	13	9	33	8
M	Erbringung von freiberuflichen, wissenschaftlichen und technischen Dienstleistungen	94	19	15	4	75	53	96	31
70	Verwaltung und Führung von Unternehmen und Betrieben, Unternehmensberatung	27	9	6	3	18	10	28	6
73	Werbung und Marktforschung	15	1	1	–	14	13	16	7
N	Erbringung von sonstigen wirtschaftlichen Dienstleistungen	210	39	21	18	171	90	220	72
77	Vermietung von beweglichen Sachen	14	5	3	2	9	4	15	–
78	Vermittlung und Überlassung von Arbeitskräften	4	2	–	2	2	2	5	2
79	Reisebüros, Reiseveranstalter und Erbringung sonstiger Reservierungsdienstleistungen	5	1	–	1	4	2	6	2
81	Gebäudebetreuung; Garten- und Landschaftsbau	118	17	10	7	101	53	120	33
P	Erziehung und Unterricht	19	2	–	2	17	13	19	7
Q	Gesundheits- und Sozialwesen	13	1	–	1	12	8	13	10
R	Kunst, Unterhaltung und Erholung	24	4	1	3	20	15	25	7
O+S	Öffentliche Verwaltung, Verteidigung; Sozialversicherung; Erbringung von sonstigen Dienstleistungen	131	22	11	11	109	71	133	76
<b>A-S</b>	<b>Insgesamt</b>	<b>1 269</b>	<b>356</b>	<b>232</b>	<b>124</b>	<b>913</b>	<b>519</b>	<b>1 424</b>	<b>400</b>

<sup>1</sup> anzeigepflichtige Personen, die eine Neugründung vorgenommen haben

**4 Neugründungen sowie Gewerbetreibende in Brandenburg im April 2013 nach der Rechtsform und bei Einzelunternehmen nach Geschlecht und Staatsangehörigkeit**

Rechtsform — Geschlecht — Staatsangehörigkeit	Neugründungen						Gewerbetreibende <sup>1</sup>	
	ins- gesamt	Betriebsgründung			sonstige Neugründung		ins- gesamt	darunter weiblich
		ins- gesamt	Haupt- nieder- lassung	Zweignieder- lassung/un- selbständige Zweigstelle	ins- gesamt	darunter Neben- erwerb		
Anzahl								
<b>Insgesamt</b>	<b>1 269</b>	<b>356</b>	<b>232</b>	<b>124</b>	<b>913</b>	<b>519</b>	<b>1 424</b>	<b>400</b>
nach der Rechtsform des Unternehmens								
Einzelunternehmen	1 015	135	88	47	880	486	1 015	344
Offene Handelsgesellschaft	3	3	3	–	–	–	6	1
Kommanditgesellschaft	2	2	2	–	–	–	4	–
Gesellschaft mit beschränkter Haftung & Co. KG	32	32	20	12	–	–	58	1
Gesellschaft des bürgerlichen Rechts	57	38	35	3	19	19	134	24
Aktiengesellschaft	4	4	3	1	–	–	–	–
Gesellschaft mit beschränkter Haftung (GmbH)	151	137	79	58	14	14	199	28
GmbH ohne UG (haftungsbeschränkt)	113	106	52	54	7	7	157	19
Unternehmergeellschaft (UG haftungsbeschränkt)	38	31	27	4	7	7	42	9
Private Company Limited by Shares	2	2	–	2	–	–	3	1
Genossenschaft	1	1	1	–	–	–	1	–
Eingetragener Verein	2	2	1	1	–	–	4	1
Sonstige Rechtsformen	–	–	–	–	–	–	–	–
Einzelunternehmer/-innen nach Geschlecht								
weiblich	344	37	22	15	307	201	x	x
männlich	671	98	66	32	573	285	x	x
Einzelunternehmer/-innen nach ausgewählter Staatsangehörigkeit								
deutsch	881	112	69	43	769	472	881	310
bulgarisch	12	–	–	–	12	–	12	–
griechisch	1	1	1	–	–	–	1	–
italienisch	1	1	1	–	–	–	1	–
polnisch	46	11	10	1	35	2	46	9
rumänisch	18	–	–	–	18	–	18	2
türkisch	7	4	2	2	3	1	7	1
ungarisch	4	–	–	–	4	1	4	–

<sup>1</sup> anzeigepflichtige Personen, die eine Neugründung vorgenommen haben

5 Gewerbeabmeldungen in Brandenburg im April 2013 nach Wirtschaftsbereichen

Wirtschaftsabschnitt Wirtschaftsabteilung	Gewerbeabmeldungen insgesamt	Aufgabe			Fortzug	Übergabe			
		insgesamt	vollständige Aufgabe	Umwandlung		insgesamt	Rechtsformwechsel	Gesellschafteraustritt	Erbfolge/Verkauf/Verpachtung
A Land- und Forstwirtschaft, Fischerei	12	11	11	–	1	–	–	–	–
B Bergbau und Gewinnung von Steinen und Erden	–	–	–	–	–	–	–	–	–
C Verarbeitendes Gewerbe	43	33	33	–	8	2	–	2	–
10 Herstellung von Nahrungs- und Futtermitteln	7	5	5	–	1	1	–	1	–
11 Getränkeherstellung	–	–	–	–	–	–	–	–	–
13 Herstellung von Textilien	2	2	2	–	–	–	–	–	–
14 Herstellung von Bekleidung	3	2	2	–	1	–	–	–	–
16 Herstellung von Holz-, Flecht-, Korb- und Korkwaren (ohne Möbel)	1	1	1	–	–	–	–	–	–
18 Herstellung von Druckerzeugnissen; Vervielfältigung von bespielten Ton-, Bild- und Datenträgern	2	2	2	–	–	–	–	–	–
25 Herstellung von Metallerzeugnissen	7	4	4	–	2	1	–	1	–
26 Herstellung von Datenverarbeitungsgeräten, elektronischen und optischen Erzeugnissen	1	–	–	–	1	–	–	–	–
27 Herstellung von elektrischen Ausrüstungen	3	3	3	–	–	–	–	–	–
28 Maschinenbau	–	–	–	–	–	–	–	–	–
29 Herstellung von Kraftwagen und Kraftwagenteilen	1	1	1	–	–	–	–	–	–
31 Herstellung von Möbeln	1	1	1	–	–	–	–	–	–
D Energieversorgung	4	4	3	1	–	–	–	–	–
E Wasserversorgung; Abwasser- und Abfallentsorgung und Beseitigung von Umweltverschmutzungen	4	3	3	–	1	–	–	–	–
F Baugewerbe	198	153	151	2	32	13	6	6	1
41 Hochbau	2	2	1	1	–	–	–	–	–
42 Tiefbau	8	4	4	–	4	–	–	–	–
43 Vorbereitende Baustellenarbeiten, Bauinstallation und sonstiges Ausbaugewerbe	188	147	146	1	28	13	6	6	1
G Handel; Instandhaltung und Reparatur von Kraftfahrzeugen	329	267	264	3	42	20	8	1	11
45 Handel mit Kraftfahrzeugen; Instandhaltung und Reparatur von Kraftfahrzeugen	29	24	24	–	3	2	1	–	1
46 Großhandel (ohne Handel mit Kfz)	82	66	65	1	14	2	–	–	2
47 Einzelhandel (ohne Handel mit Kfz)	218	177	175	2	25	16	7	1	8
H Verkehr und Lagerei	61	46	46	–	10	5	1	–	4
49 Landverkehr und Transport in Rohrfernleitungen	34	27	27	–	5	2	–	–	2
53 Post-, Kurier- und Expressdienste	14	10	10	–	3	1	–	–	1



**5 Gewerbeabmeldungen in Brandenburg im April 2013 nach Wirtschaftsbereichen**

Wirtschaftsabschnitt Wirtschaftsabteilung	Gewerbeabmeldungen insgesamt	Aufgabe			Fortzug	Übergabe			
		insgesamt	vollständige Aufgabe	Umwandlung		insgesamt	Rechtsformwechsel	Gesellschafteraustritt	Erbfolge/Verkauf/Verpachtung
I Gastgewerbe	117	98	98	–	1	18	2	1	15
55 Beherbergung	23	20	20	–	–	3	–	–	3
56 Gastronomie	94	78	78	–	1	15	2	1	12
J Information und Kommunikation	36	27	27	–	8	1	–	–	1
58 Verlagswesen	3	2	2	–	1	–	–	–	–
61 Telekommunikation	–	–	–	–	–	–	–	–	–
62 Erbringung von Dienstleistungen der Informationstechnologie	30	23	23	–	6	1	–	–	1
63 Informationsdienstleistungen	1	1	1	–	–	–	–	–	–
K Erbringung von Finanz- und Versicherungsdienstleistungen	91	73	73	–	15	3	2	–	1
66 Mit Finanz- und Versicherungsdienstleistungen verbundene Tätigkeiten	86	70	70	–	14	2	2	–	–
L Grundstücks- und Wohnungswesen	46	31	30	1	10	5	4	–	1
M Erbringung von freiberuflichen, wissenschaftlichen und technischen Dienstleistungen	109	82	81	1	20	7	3	2	2
70 Verwaltung und Führung von Unternehmen und Betrieben, Unternehmensberatung	36	26	26	–	9	1	–	1	–
73 Werbung und Marktforschung	25	22	22	–	2	1	–	–	1
N Erbringung von sonstigen wirtschaftlichen Dienstleistungen	199	174	172	2	21	4	1	2	1
77 Vermietung von beweglichen Sachen	22	18	18	–	1	3	1	1	1
78 Vermittlung und Überlassung von Arbeitskräften	9	9	9	–	–	–	–	–	–
79 Reisebüros, Reiseveranstalter und Erbringung sonstiger Reservierungsdienstleistungen	6	4	4	–	2	–	–	–	–
81 Gebäudebetreuung; Garten- und Landschaftsbau	69	61	60	1	8	–	–	–	–
P Erziehung und Unterricht	21	13	13	–	4	4	4	–	–
Q Gesundheits- und Sozialwesen	10	8	8	–	1	1	–	–	1
R Kunst, Unterhaltung und Erholung	19	15	15	–	3	1	1	–	–
O+S Öffentliche Verwaltung, Verteidigung; Sozialversicherung; Erbringung von sonstigen Dienstleistungen	119	90	90	–	20	9	2	1	6
<b>A-S</b> <b>Insgesamt</b>	<b>1 418</b>	<b>1 128</b>	<b>1 118</b>	<b>10</b>	<b>197</b>	<b>93</b>	<b>34</b>	<b>15</b>	<b>44</b>

**6 Gewerbeabmeldungen in Brandenburg im April 2013 nach Art der Niederlassung, der Rechtsform und bei Einzelunternehmen nach Geschlecht und Staatsangehörigkeit**

Art der Niederlassung — Rechtsform — Geschlecht — Staatsangehörigkeit	Gewerbe- abmel- dungen ins- gesamt	Aufgabe			Fortzug	Übergabe			
		ins- gesamt	voll- ständige Aufgabe	Um- wandlung		ins- gesamt	Rechts- form- wechsel	Gesell- schafter- austritt	Erbfolge/ Verkauf/ Verpach- tung
Anzahl									
<b>Insgesamt</b>	<b>1 418</b>	<b>1 128</b>	<b>1 118</b>	<b>10</b>	<b>197</b>	<b>93</b>	<b>34</b>	<b>15</b>	<b>44</b>
nach der Art der Niederlassung									
Hauptniederlassung	1 257	1 007	1 001	6	182	68	23	13	32
Zweigniederlassung	38	29	27	2	2	7	5	–	2
Unselbständige Zweigstelle	123	92	90	2	13	18	6	2	10
nach der Rechtsform des Unternehmens									
Einzelunternehmen	1 119	925	925	–	143	51	18	–	33
Offene Handelsgesellschaft	3	2	1	1	–	1	1	–	–
Kommanditgesellschaft	3	3	3	–	–	–	–	–	–
Gesellschaft mit beschränkter Haftung & Co. KG	27	18	17	1	2	7	2	3	2
Gesellschaft des bürgerlichen Rechts	59	39	39	–	4	16	4	12	–
Aktiengesellschaft	4	3	3	–	–	1	1	–	–
Gesellschaft mit beschränkter Haftung (GmbH)	190	131	123	8	45	14	5	–	9
GmbH ohne UG (haftungsbeschränkt)	174	122	114	8	40	12	3	–	9
Unternehmergesellschaft (UG haftungsbeschränkt)	16	9	9	–	5	2	2	–	–
Private Company Limited by Shares	2	–	–	–	2	–	–	–	–
Genossenschaft	2	2	2	–	–	–	–	–	–
Eingetragener Verein	1	1	1	–	–	–	–	–	–
Sonstige Rechtsformen	8	4	4	–	1	3	3	–	–
Einzelunternehmer/-innen nach Geschlecht									
weiblich	369	306	306	–	45	18	7	–	11
männlich	750	619	619	–	98	33	11	–	22
Einzelunternehmer/-innen nach ausgewählter Staatsangehörigkeit									
deutsch	995	827	827	–	127	41	14	–	27
bulgarisch	10	8	8	–	2	–	–	–	–
griechisch	3	2	2	–	–	1	–	–	1
italienisch	1	1	1	–	–	–	–	–	–
polnisch	45	39	39	–	2	4	4	–	–
rumänisch	5	1	1	–	4	–	–	–	–
türkisch	13	10	10	–	–	3	–	–	3
ungarisch	–	–	–	–	–	–	–	–	–

**7 Vollständige Aufgaben sowie Gewerbetreibende in Brandenburg im April 2013  
nach Wirtschaftsbereichen**

Wirtschaftsabschnitt	Wirtschaftsabteilung	Vollständige Aufgabe					Gewerbetreibende <sup>1</sup>		
		ins- gesamt	Betriebsaufgabe		sonstige Stilllegung		ins- gesamt	darunter weiblich	
			ins- gesamt	Haupt- nieder- lassung	Zweignieder- lassung/un- selbständige Zweigstelle	ins- gesamt			darunter Neben- erwerb
Anzahl									
A	Land- und Forstwirtschaft, Fischerei	11	3	3	–	8	3	11	3
B	Bergbau und Gewinnung von Steinen und Erden	–	–	–	–	–	–	–	–
C	Verarbeitendes Gewerbe	33	18	12	6	15	4	35	6
10	Herstellung von Nahrungs- und Futtermitteln	5	3	2	1	2	–	5	1
11	Getränkeherstellung	–	–	–	–	–	–	–	–
13	Herstellung von Textilien	2	–	–	–	2	1	2	2
14	Herstellung von Bekleidung	2	1	1	–	1	1	2	1
16	Herstellung von Holz-, Flecht-, Korb- und Korkwaren (ohne Möbel)	1	1	1	–	–	–	2	–
18	Herstellung von Druckerzeug- nissen; Vervielfältigung von bespielten Ton-, Bild- und Datenträgern	2	–	–	–	2	–	2	–
25	Herstellung von Metallernzeugnissen	4	3	1	2	1	–	5	–
26	Herstellung von Datenverarbeitungs- geräten, elektronischen und optischen Erzeugnissen	–	–	–	–	–	–	–	–
27	Herstellung von elektrischen Ausrüstungen	3	1	1	–	2	1	3	–
28	Maschinenbau	–	–	–	–	–	–	–	–
29	Herstellung von Kraftwagen und Kraftwagenteilen	1	–	–	–	1	–	1	–
31	Herstellung von Möbeln	1	1	1	–	–	–	1	–
D	Energieversorgung	3	–	–	–	3	2	3	–
E	Wasserversorgung; Abwasser- und Abfallentsorgung und Beseitigung von Umweltverschmutzungen	3	2	2	–	1	–	3	–
F	Baugewerbe	151	29	24	5	122	17	159	7
41	Hochbau	1	1	1	–	–	–	1	–
42	Tiefbau	4	1	–	1	3	1	4	–
43	Vorbereitende Baustellenarbeiten, Bauinstallation und sonstiges Ausbaugewerbe	146	27	23	4	119	16	154	7
G	Handel; Instandhaltung und Reparatur von Kraftfahrzeugen	264	87	38	49	177	83	281	103
45	Handel mit Kraftfahrzeugen; Instandhaltung und Reparatur von Kraftfahrzeugen	24	9	8	1	15	6	25	4
46	Großhandel (ohne Handel mit Kfz)	65	15	7	8	50	19	71	25
47	Einzelhandel (ohne Handel mit Kfz)	175	63	23	40	112	58	185	74
H	Verkehr und Lagerei	46	18	16	2	28	6	53	8
49	Landverkehr und Transport in Rohrfernleitungen	27	8	8	–	19	3	31	4
53	Post-, Kurier- und Expressdienste	10	3	3	–	7	2	12	1

**7 Vollständige Aufgaben sowie Gewerbetreibende in Brandenburg im April 2013  
nach Wirtschaftsbereichen**

Wirtschaftsabschnitt	Wirtschaftsabteilung	Vollständige Aufgabe						Gewerbetreibende <sup>1</sup>	
		ins- gesamt	Betriebsaufgabe			sonstige Stilllegung		ins- gesamt	darunter weiblich
			ins- gesamt	Haupt- nieder- lassung	Zweignieder- lassung/un- selbständige Zweigstelle	ins- gesamt	darunter Neben- erwerb		
Anzahl									
I	Gastgewerbe	98	34	25	9	64	17	98	33
55	Beherbergung	20	2	2	–	18	7	20	8
56	Gastronomie	78	32	23	9	46	10	78	25
J	Information und Kommunikation	27	6	5	1	21	13	28	2
58	Verlagswesen	2	2	2	–	–	–	2	–
61	Telekommunikation	–	–	–	–	–	–	–	–
62	Erbringung von Dienstleistungen der Informationstechnologie	23	3	2	1	20	12	23	2
63	Informationsdienstleistungen	1	1	1	–	–	–	2	–
K	Erbringung von Finanz- und Versicherungsdienstleistungen	73	13	7	6	60	23	74	24
66	Mit Finanz- und Versicherungs- dienstleistungen verbundene Tätigkeiten	70	11	7	4	59	23	72	23
L	Grundstücks- und Wohnungswesen	30	19	13	6	11	6	32	10
M	Erbringung von freiberuflichen, wissenschaftlichen und technischen Dienstleistungen	81	14	12	2	67	40	85	29
70	Verwaltung und Führung von Unternehmen und Betrieben, Unternehmensberatung	26	8	8	–	18	9	28	8
73	Werbung und Marktforschung	22	1	1	–	21	17	22	10
N	Erbringung von sonstigen wirtschaftlichen Dienstleistungen	172	34	15	19	138	59	197	57
77	Vermietung von beweglichen Sachen	18	7	2	5	11	8	19	4
78	Vermittlung und Überlassung von Arbeitskräften	9	3	1	2	6	3	17	7
79	Reisebüros, Reiseveranstalter und Erbringung sonstiger Reservierungsdienstleistungen	4	–	–	–	4	1	5	1
81	Gebäudebetreuung; Garten- und Landschaftsbau	60	9	8	1	51	15	61	7
P	Erziehung und Unterricht	13	4	1	3	9	4	12	5
Q	Gesundheits- und Sozialwesen	8	3	1	2	5	2	10	7
R	Kunst, Unterhaltung und Erholung	15	–	–	–	15	7	15	4
O+S	Öffentliche Verwaltung, Verteidigung; Sozialversicherung; Erbringung von sonstigen Dienstleistungen	90	12	5	7	78	32	91	54
<b>A-S</b>	<b>Insgesamt</b>	<b>1 118</b>	<b>296</b>	<b>179</b>	<b>117</b>	<b>822</b>	<b>318</b>	<b>1 187</b>	<b>352</b>

<sup>1</sup> anzeigepflichtige Personen, die eine vollständige Aufgabe vorgenommen haben

**8 Vollständige Aufgaben sowie Gewerbetreibende in Brandenburg im April 2013 nach der Rechtsform und bei Einzelunternehmen nach Geschlecht und Staatsangehörigkeit**

Rechtsform — Geschlecht — Staatsangehörigkeit	Vollständige Aufgabe						Gewerbetreibende <sup>1</sup>	
	ins- gesamt	Betriebsaufgabe			sonstige Stilllegung		ins- gesamt	darunter weiblich
		ins- gesamt	Haupt- nieder- lassung	Zweignieder- lassung/un- selbständige Zweigstelle	ins- gesamt	darunter Neben- erwerb		
Anzahl								
<b>Insgesamt</b>	<b>1 118</b>	<b>296</b>	<b>179</b>	<b>117</b>	<b>822</b>	<b>318</b>	<b>1 187</b>	<b>352</b>
nach der Rechtsform des Unternehmens								
Einzelunternehmen	925	120	77	43	805	301	925	306
Offene Handelsgesellschaft	1	1	1	–	–	–	1	–
Kommanditgesellschaft	3	3	1	2	–	–	3	–
Gesellschaft mit beschränkter Haftung & Co. KG	17	17	9	8	–	–	25	6
Gesellschaft des bürgerlichen Rechts	39	29	25	4	10	10	69	19
Aktiengesellschaft	3	3	–	3	–	–	–	–
Gesellschaft mit beschränkter Haftung (GmbH)	123	116	63	53	7	7	159	21
GmbH ohne UG (haftungsbeschränkt)	114	109	57	52	5	5	149	19
Unternehmergeellschaft (UG haftungsbeschränkt)	9	7	6	1	2	2	10	2
Private Company Limited by Shares	–	–	–	–	–	–	–	–
Genossenschaft	2	2	1	1	–	–	3	–
Eingetragener Verein	1	1	1	–	–	–	1	–
Sonstige Rechtsformen	4	4	1	3	–	–	1	–
Einzelunternehmer/-innen nach Geschlecht								
weiblich	306	39	23	16	267	128	x	x
männlich	619	81	54	27	538	173	x	x
Einzelunternehmer/-innen nach ausgewählter Staatsangehörigkeit								
deutsch	827	100	65	35	727	287	827	278
bulgarisch	8	–	–	–	8	–	8	1
griechisch	2	1	1	–	1	1	2	1
italienisch	1	–	–	–	1	–	1	–
polnisch	39	2	1	1	37	2	39	9
rumänisch	1	–	–	–	1	–	1	–
türkisch	10	6	6	–	4	–	10	1
ungarisch	–	–	–	–	–	–	–	–

<sup>1</sup> anzeigepflichtige Personen, die eine vollständige Aufgabe vorgenommen haben

**9 Gewerbeanmeldungen in Brandenburg im April 2013 nach ausgewählten Merkmalen und Verwaltungsbezirken**

Amtlicher Gemeinde- schlüssel	Kreisfreie Stadt Landkreis	Gewerbean- meldungen insgesamt	Neugründung	Umwandlung	Zuzug	Übernahme
12 0 51 000	Brandenburg an der Havel	30	27	–	1	2
12 0 52 000	Cottbus	59	52	–	3	4
12 0 53 000	Frankfurt (Oder)	45	37	1	1	6
12 0 54 000	Potsdam	121	103	–	17	1
12 0 60 000	Barnim	116	93	–	17	6
12 0 61 000	Dahme-Spreewald	146	104	1	32	9
12 0 62 000	Elbe–Elster	34	27	–	5	2
12 0 63 000	Havelland	82	67	–	12	3
12 0 64 000	Märkisch-Oderland	117	83	–	26	8
12 0 65 000	Oberhavel	163	135	–	21	7
12 0 66 000	Oberspreewald Lausitz	32	27	–	3	2
12 0 67 000	Oder-Spree	108	88	–	13	7
12 0 68 000	Ostprignitz-Ruppin	59	45	–	5	9
12 0 69 000	Potsdam-Mittelmark	148	106	–	32	10
12 0 70 000	Prignitz	59	51	–	5	3
12 0 71 000	Spree-Neiße	66	50	–	5	11
12 0 72 000	Teltow-Fläming	139	108	–	26	5
12 0 73 000	Uckermark	73	66	–	5	2
<b>12 0 00 000</b>	<b>Land Brandenburg</b>	<b>1 597</b>	<b>1 269</b>	<b>2</b>	<b>229</b>	<b>97</b>

**10 Gewerbeabmeldungen in Brandenburg im April 2013 nach ausgewählten Merkmalen und Verwaltungsbezirken**

Amtlicher Gemeinde- schlüssel	Kreisfreie Stadt Landkreis	Gewerbeab- meldungen insgesamt	vollständige Aufgabe	Umwandlung	Fortzug	Übergabe
12 0 51 000	Brandenburg an der Havel	29	23	–	2	4
12 0 52 000	Cottbus	60	51	–	5	4
12 0 53 000	Frankfurt (Oder)	39	30	–	4	5
12 0 54 000	Potsdam	126	107	1	17	1
12 0 60 000	Barnim	133	103	–	23	7
12 0 61 000	Dahme-Spreewald	143	96	3	29	15
12 0 62 000	Elbe–Elster	33	31	–	2	–
12 0 63 000	Havelland	80	62	1	14	3
12 0 64 000	Märkisch-Oderland	116	87	–	19	10
12 0 65 000	Oberhavel	137	105	1	27	4
12 0 66 000	Oberspreewald Lausitz	32	27	–	2	3
12 0 67 000	Oder-Spree	72	62	–	6	4
12 0 68 000	Ostprignitz-Ruppin	52	37	–	5	10
12 0 69 000	Potsdam-Mittelmark	134	101	2	23	8
12 0 70 000	Prignitz	25	20	1	1	3
12 0 71 000	Spree-Neiße	62	51	1	4	6
12 0 72 000	Teltow-Fläming	99	83	–	12	4
12 0 73 000	Uckermark	46	42	–	2	2
<b>12 0 00 000</b>	<b>Land Brandenburg</b>	<b>1 418</b>	<b>1 118</b>	<b>10</b>	<b>197</b>	<b>93</b>

**11 Gewerbebeanmeldungen in Brandenburg im April 2013 nach Wirtschaftsabschnitten und Verwaltungsbezirken**

Amtlicher Gemeinde- schlüssel	Kreisfreie Stadt Landkreis	Gewerbean- meldungen insgesamt	Land- und Forstwirt- schaft	Verar- beitendes Gewerbe	Bau- gewerbe	Handel; Instand- haltung und Reparatur von Kfz	Verkehr und Lagerei
			A	C	F	G	H
12 0 51 000	Brandenburg an der Havel	30	–	1	–	6	2
12 0 52 000	Cottbus	59	–	2	2	17	1
12 0 53 000	Frankfurt (Oder)	45	–	1	4	15	–
12 0 54 000	Potsdam	121	–	3	13	29	2
12 0 60 000	Barnim	116	–	3	19	23	1
12 0 61 000	Dahme-Spreewald	146	–	4	20	28	6
12 0 62 000	Elbe-Elster	34	1	–	4	7	–
12 0 63 000	Havelland	82	–	–	9	21	4
12 0 64 000	Märkisch-Oderland	117	3	–	16	25	1
12 0 65 000	Oberhavel	163	3	4	34	35	4
12 0 66 000	Oberspreewald Lausitz	32	–	–	4	9	–
12 0 67 000	Oder-Spree	108	1	4	8	21	5
12 0 68 000	Ostprignitz-Ruppin	59	1	3	8	13	3
12 0 69 000	Potsdam-Mittelmark	148	1	1	13	33	8
12 0 70 000	Prignitz	59	1	1	17	6	1
12 0 71 000	Spree-Neiße	66	1	1	18	14	5
12 0 72 000	Teltow-Fläming	139	–	4	22	29	5
12 0 73 000	Uckermark	73	2	2	11	15	8
<b>12 0 00 000</b>	<b>Land Brandenburg</b>	<b>1 597</b>	<b>14</b>	<b>34</b>	<b>222</b>	<b>346</b>	<b>56</b>



Davon							Amtlicher Gemeinde- schlüssel
Gastgewerbe	Information und Kommuni- kation	Erbringung von Finanz- und Versiche- rungsdienst- leistungen	Grundstücks- und Wohnungs- wesen	Erbringung von frei- beruflichen, wissenschaft- lichen und technischen Dienst- leistungen	Erbringung von sonstigen wirt- schaftlichen Dienst- leistungen	Übrige Wirtschafts- zweige	
I	J	K	L	M	N	B, D, E, O-S	
6	1	1	–	5	7	1	12 0 51 000
5	4	2	–	5	6	15	12 0 52 000
2	–	1	–	3	7	12	12 0 53 000
8	6	3	4	13	19	21	12 0 54 000
7	4	2	1	13	24	19	12 0 60 000
9	5	7	4	15	21	27	12 0 61 000
6	–	4	–	2	3	7	12 0 62 000
7	5	5	1	5	10	15	12 0 63 000
8	2	8	4	10	18	22	12 0 64 000
12	3	9	7	6	29	17	12 0 65 000
5	–	3	–	1	2	8	12 0 66 000
10	4	5	2	6	21	21	12 0 67 000
13	–	1	1	3	3	10	12 0 68 000
10	9	7	4	12	24	26	12 0 69 000
6	2	2	–	2	5	16	12 0 70 000
5	1	–	2	3	10	6	12 0 71 000
9	4	8	5	11	21	21	12 0 72 000
11	3	–	1	3	11	6	12 0 73 000
<b>139</b>	<b>53</b>	<b>68</b>	<b>36</b>	<b>118</b>	<b>241</b>	<b>270</b>	<b>12 0 00 000</b>

**12 Gewerbeabmeldungen in Brandenburg im April 2013 nach Wirtschaftsabschnitten und Verwaltungsbezirken**

Amtlicher Gemeinde- schlüssel	Kreisfreie Stadt Landkreis	Gewerbeab- meldungen insgesamt	Land- und Forstwirt- schaft	Verar- beitendes Gewerbe	Bau- gewerbe	Handel; Instand- haltung und Reparatur von Kfz	Verkehr und Lagerei
			A-S	A	C	F	G
12 0 51 000	Brandenburg an der Havel	29	–	2	1	8	1
12 0 52 000	Cottbus	60	–	1	3	15	1
12 0 53 000	Frankfurt (Oder)	39	–	–	5	11	2
12 0 54 000	Potsdam	126	2	4	12	29	6
12 0 60 000	Barnim	133	–	5	24	26	5
12 0 61 000	Dahme-Spreewald	143	2	6	21	29	5
12 0 62 000	Elbe-Elster	33	–	–	6	12	1
12 0 63 000	Havelland	80	1	2	9	20	2
12 0 64 000	Märkisch-Oderland	116	1	1	24	25	1
12 0 65 000	Oberhavel	137	2	4	21	34	4
12 0 66 000	Oberspreewald Lausitz	32	–	–	4	9	1
12 0 67 000	Oder-Spree	72	2	3	9	14	8
12 0 68 000	Ostprignitz-Ruppin	52	1	3	4	7	2
12 0 69 000	Potsdam-Mittelmark	134	–	5	17	24	10
12 0 70 000	Prignitz	25	–	1	5	8	2
12 0 71 000	Spree-Neiße	62	1	1	13	19	1
12 0 72 000	Teltow-Fläming	99	–	3	13	26	6
12 0 73 000	Uckermark	46	–	2	7	13	3
<b>12 0 00 000</b>	<b>Land Brandenburg</b>	<b>1 418</b>	<b>12</b>	<b>43</b>	<b>198</b>	<b>329</b>	<b>61</b>

Davon							Amtlicher Gemeinde- schlüssel
Gastgewerbe	Information und Kommuni- kation	Erbringung von Finanz- und Versiche- rungsdienst- leistungen	Grundstücks- und Wohnungs- wesen	Erbringung von frei- beruflichen, wissenschaft- lichen und technischen Dienst- leistungen	Erbringung von sonstigen wirt- schaftlichen Dienst- leistungen	Übrige Wirtschafts- zweige	
I	J	K	L	M	N	B, D, E, O-S	
3	1	4	–	3	3	3	12 0 51 000
6	–	9	1	8	8	8	12 0 52 000
–	–	3	2	6	4	6	12 0 53 000
5	7	9	5	14	24	9	12 0 54 000
12	2	6	3	8	23	19	12 0 60 000
5	3	8	10	13	20	21	12 0 61 000
–	1	5	1	2	4	1	12 0 62 000
7	3	9	2	7	15	3	12 0 63 000
13	1	6	3	7	15	19	12 0 64 000
15	4	4	7	8	17	17	12 0 65 000
7	–	2	–	1	3	5	12 0 66 000
7	1	6	–	2	10	10	12 0 67 000
11	2	5	–	3	8	6	12 0 68 000
7	5	6	7	15	20	18	12 0 69 000
3	–	–	–	–	1	5	12 0 70 000
9	2	3	1	2	5	5	12 0 71 000
4	3	4	2	7	14	17	12 0 72 000
3	1	2	2	3	5	5	12 0 73 000
<b>117</b>	<b>36</b>	<b>91</b>	<b>46</b>	<b>109</b>	<b>199</b>	<b>177</b>	<b>12 0 00 000</b>

## Das Amt für Statistik Berlin-Brandenburg

Das Amt für Statistik Berlin-Brandenburg ist für beide Länder die zentrale Dienstleistungseinrichtung auf dem Gebiet der amtlichen Statistik. Das Amt erbringt Serviceleistungen im Bereich Information und Analyse für die breite Öffentlichkeit, für alle gesellschaftlichen Gruppen sowie für Kunden aus Verwaltung und Politik, Wirtschaft und Wissenschaft. Kerngeschäft des Amtes ist die Durchführung der gesetzlich angeordneten amtlichen Statistiken für Berlin und Brandenburg. Das Amt erhebt die Daten, bereitet sie auf, interpretiert und analysiert sie und veröffentlicht die Ergebnisse. Die Grundversorgung aller Nutzer mit statistischen Informationen erfolgt unentgeltlich, im Wesentlichen über das Internet und den Informationsservice. Daneben werden nachfrage- und zielgruppenorientierte Standardauswertungen zu Festpreisen angeboten. Kundenspezifische Aufbereitung / Beratung zu kostendeckenden Preisen ergänzt das Spektrum der Informationsbereitstellung.

### Amtliche Statistik im Verbund

Die Statistiken werden bundesweit nach einheitlichen Konzepten, Methoden und Verfahren arbeitsteilig erstellt. Die statistischen Ämter der Länder sind dabei grundsätzlich für die Durchführung der Erhebungen, für die Aufbereitung und Veröffentlichung der Länderergebnisse zuständig. Durch diese Kooperation in einem „Statistikverbund“ entstehen für alle Länder vergleichbare und zu einem Bundesergebnis zusammenführbare Erhebungsergebnisse.

## Produkte und Dienstleistungen

### Informationsservice

[info@statistik-bbb.de](mailto:info@statistik-bbb.de)  
mit statistischen Informationen für jedermann und Beratung sowie maßgeschneiderte Aufbereitungen von Daten über Berlin und Brandenburg. Auskunft, Beratung, Pressedienst sowie Fachbibliothek.

### Standort Potsdam

Behlertstraße 3a, 14467 Potsdam  
Tel. 0331 8173 - 1777  
Fax 030 9028 - 4091  
Mo – Do 9 – 15 Uhr, Fr 9 – 14 Uhr

### Standort Berlin

Alt-Friedrichsfelde 60, 10315 Berlin  
Bibliothek  
Tel. 030 9021 - 3540  
Mo – Do 9 – 15 Uhr, Fr 9 – 14 Uhr

### Internet-Angebot

[www.statistik-berlin-brandenburg.de](http://www.statistik-berlin-brandenburg.de)  
mit aktuellen Daten, Pressemitteilungen, Statistischen Berichten zum kostenlosen Herunterladen, regionalstatistischen Informationen, Wahlstatistiken und -analysen sowie einem Überblick über das gesamte Leistungsspektrum des Amtes.

### Statistische Jahrbücher

mit einer Vielzahl von Tabellen aus nahezu allen Arbeitsgebieten der amtlichen Statistik.

### Statistische Berichte

mit Ergebnissen der einzelnen Statistiken in Tabellen in tiefer sachlicher Gliederung und Grafiken zur Veranschaulichung von Entwicklungen und Strukturen.

Mit dieser Reihe werden die bisherigen Veröffentlichungen Statistischer Berichte aus dem Landesbetrieb für Datenverarbeitung und Statistik Land Brandenburg sowie dem Statistischen Landesamt Berlin fortgesetzt.

## Datenangebot aus dem Sachgebiet

### Informationen zu dieser Veröffentlichung

Referat 34  
Tel. 0331 8173 - 1348/1351  
Tel. 030 9021 - 3313/3823  
Fax 030 9028 - 4029  
[unternehmen@statistik-bbb.de](mailto:unternehmen@statistik-bbb.de)

### Weitere Veröffentlichungen zum Thema

Statistische Berichte:

- Gewerbeanzeigen im Land Brandenburg, jährlich  
D I 2 – j
- Gewerbeanzeigen im Land Berlin monatlich  
D I 1 – m  
jährlich  
D I 2 – j

Statistisches Bundesamt:

- Unternehmen und Arbeitsstätten  
Fachserie 2, Reihe 5