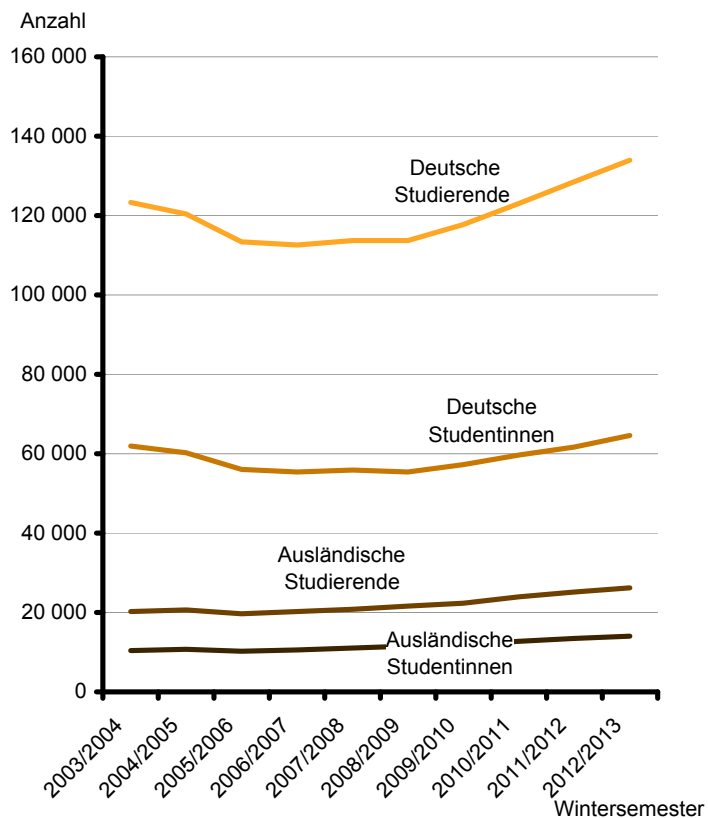


# Statistischer Bericht

B III 1 – j / 2012

## Studierende an Hochschulen in Berlin Wintersemester 2012/2013

Deutsche und ausländische Studierende in Berlin in den vergangenen zehn Wintersemestern



## Impressum

**Statistischer Bericht**  
B III 1 – jährlich

Erscheinungsfolge: jährlich  
Erschienen im Juli **2013**

### Preis

pdf-Version: kostenlos  
Excel-Version: kostenlos  
Druck-Version: 8,- EUR

## Herausgeber

**Amt für Statistik** Berlin-Brandenburg  
Behlertstr. 3a  
14467 Potsdam  
info@statistik-bbb.de  
www.statistik-berlin-brandenburg.de

Tel. 0331 8173-1777  
Fax 030 9028-4091

© **Amt für Statistik** Berlin-Brandenburg,  
Potsdam, 2013  
*Auszugsweise Vervielfältigung und  
Verbreitung mit Quellenangabe gestattet.*

## Zeichenerklärung

0 weniger als die Hälfte von 1  
in der letzten besetzten Stelle,  
jedoch mehr als nichts  
– nichts vorhanden  
... Angabe fällt später an  
( ) Aussagewert ist eingeschränkt  
/ Zahlenwert nicht sicher genug  
• Zahlenwert unbekannt oder  
geheim zu halten  
x Tabellenfach gesperrt  
p vorläufige Zahl  
r berichtigte Zahl  
s geschätzte Zahl  
w weiblich  
z zusammen

**Inhaltsverzeichnis**

	Seite		Seite
Vorbemerkungen	4		
<b>Grafiken</b>			
Anteil der Studierenden in den einzelnen Hochschularten im Wintersemester 2012/2013	7		
Deutsche und ausländische Studierende in den vergangenen zehn Wintersemestern	8		
Studienanfänger nach ausgewählten Hochschularten in den vergangenen zehn Studienjahren	9		
Am zahlreichsten vertretene ausländische Nationalitäten im Wintersemester 2012/2013	39		
<b>Tabellen</b>			
1 Zusammenfassende Übersicht über Studierende im Wintersemester 2012/2013 nach Hochschularten	6	9 Studierende im Wintersemester 2012/2013 nach dem Land des Erwerbs der Hochschulzugangsberechtigung und Hochschulen	32
2 Studierende in den vergangenen zehn Wintersemestern nach Hochschularten	7	10 Ausländische Studierende im Wintersemester 2012/2013 nach Hochschularten	38
3 Ausländische Studierende in den vergangenen zehn Wintersemestern nach Hochschularten	8	11 Studierende im Wintersemester 2012/2013 nach Fächergruppen und angestrebten Abschlüssen	40
4 Studienanfänger im 1. Studiengang in den vergangenen zehn Studienjahren nach Hochschularten	9	12 Gasthörer im Wintersemester 2012/2013 nach Fächer- und Altersgruppen	45
5 Studierende und Studienanfänger im Wintersemester 2012/2013 nach Hochschularten und Hochschulen	10	<b>Anlagen</b>	
6 Studierende und Studienanfänger im 1. Studiengang im Wintersemester 2012/2013 nach Fächergruppen und Hochschularten	12	1 Zuordnung der Studienbereiche zu den Fächergruppen	46
7 Studierende im Wintersemester 2012/2013 nach Fächergruppen, Fach- und Hochschulsemestern, Hochschularten und Hochschulen	14	2 Hochschulen in Berlin nach der Trägerschaft	47
8 Studierende und Studienanfänger im Wintersemester 2012/2013 nach Hochschularten und Altersgruppen	30		

## Vorbemerkungen

### Allgemeine Angaben zur Statistik

Die Erhebungen über die Studierenden und Gasthörer an Hochschulen sind Teile der bundeseinheitlichen Hochschulstatistik.

Auskunftspflichtig sind die Hochschulverwaltungen. In die Erhebung einbezogen sind alle staatlichen und staatlich anerkannten Hochschulen des Landes Berlin. Das Erhebungs- und Aufbereitungsprogramm ist so gestaltet, dass die erhobenen Daten für Entscheidungen im Bund, in den Ländern und in den Hochschulen selbst herangezogen werden können. Die Ergebnisse der Studentenstatistik sind außerdem für die verschiedensten öffentlichen und privaten Einrichtungen von Bedeutung, unter anderem für die Hochschulrektorenkonferenz, die Ständige Konferenz der Kultusminister, den Wissenschaftsrat und die Hochschulinformations-System GmbH. Gleichzeitig werden sie als Grundlage für Analysen, Prognosen und andere wissenschaftliche Darstellungen sowie für soziodemographische und bildungspolitische Untersuchungen verwendet.

Die Statistiken werden jährlich, jeweils zu Beginn des Wintersemesters auf der Basis der Verwaltungsunterlagen der Hochschulen als Totalerhebungen durchgeführt. Die Studienanfänger werden außerdem in den Sommersemestern erhoben.

### Rechtsgrundlage

Erhoben werden die Tatbestände gemäß § 3 Abs. 1 Nr. 1 und für Gasthörer gemäß § 3 Abs. 1 Nr. 2 des Gesetzes über die Statistik für das Hochschulwesen (Hochschulstatistikgesetz – HStatG) vom 02. November 1990 (BGBl. I S. 2414) in Verbindung mit dem Gesetz über die Statistik für Bundeszwecke (Bundesstatistikgesetz – BStatG) vom 22. Januar 1987 (BGBl. I S. 462, 565) und dem Gesetz über die Hochschulen im Land Berlin (Berliner Hochschulgesetz – BerlHG) vom 29. Mai 2000 (GVBl. S. 327), in den jeweils gültigen Fassungen.

### Berichtskreis

Auskunftspflichtig sind die Hochschulen lt. Anlage 2.

### Definitionen

#### • Hochschulen

Alle nach Landesrecht anerkannten Universitäten, Kunsthochschulen, Fachhochschulen und Verwaltungsfachhochschulen unabhängig von der Trägerschaft.

#### • Studierende

In einem Fachstudium als Haupthörer oder als Nebenhörer eingeschriebene Personen ohne Beurlaubte, Gasthörer und Studienkollegiaten.

#### • Hörerstatus

##### Haupthörer

sind nur an einer Hochschule eingeschrieben oder – bei Mehrfacheinschreibungen im selben Studiengang – derjenigen Hochschule als Haupthörer zugeordnet, an der sie schwerpunktmäßig studieren.

##### Nebenhörer

sind als Haupthörer an einer anderen Hochschule und zusätzlich an der meldenden Hochschule eingeschrieben. Statistisch werden sie an der Hochschule der zweiten Einschreibung erfasst.

#### • Studienanfänger

Studierende, im ersten Hochschulsesemester (Erstimmatrikulierte, die sich erstmalig an einer deutschen Hochschule eingeschrieben haben) oder im ersten Fachsemester eines bestimmten Studienganges.

#### • Bildungsinländer

sind die ausländischen Studierenden, die ihre Hochschulzugangsberechtigung in Deutschland, aber nicht an einem Studienkolleg und nicht an einer deutschen Hochschule im Ausland erworben haben.

#### • Bildungsausländer

sind die ausländischen Studierenden, die ihre Hochschulzugangsberechtigung im Ausland oder an einem Studienkolleg in Deutschland erworben haben

#### • Semester

Teil des Studienjahres sowie Maß für die Dauer und zeitliche Gliederung des Studiums.

#### Berichtssemester

Sommer- oder Wintersemester des Jahres, auf das sich die vorliegenden Ergebnisse beziehen.

#### Hochschulsesemester

geben die gesamte bisherige Verweilzeit an Hochschulen in der Bundesrepublik Deutschland an. Sie müssen sich nicht auf das Studienfach im Erhebungssemester beziehen.

#### Fachsemester

im Studiengang verbrachte Studienzeiten (einschließlich des Berichtssemesters) im Hinblick auf die angestrebte Abschlussprüfung; dazu können auch Semester aus einem früheren Studium oder aus einem Auslandsstudium gehören, sofern sie angerechnet werden.

#### • Studienjahr

Überwiegend beginnen die Studenten ihr Studium im Wintersemester; in ausgewählten Studiengängen ist dies auch im Sommersemester möglich. Bundesweit wird daher bei der Betrachtung der Studienanfänger oft vom Studienjahr ausgegangen.

Das Studienjahr setzt sich zusammen aus dem Sommersemester und dem folgenden Wintersemester (z. B. Studienjahr 2012: Sommersemester 2012 und Wintersemester 2012/2013).

#### • Studiengang

Als Studiengang wird eine durch Studien- und Prüfungsordnungen geregelte berufsqualifizierende Hochschulausbildung bezeichnet.

In der Statistik wird der Studiengang als Kombination der angestrebten Abschlussprüfung mit bis zu drei Studienfächern erfasst. Die Auswertungen in diesem Bericht beziehen sich immer auf den ersten Studiengang.

- **Fächergruppe/Studienbereich/Studienfach**

Für die Studentenstatistik werden die Fachbezeichnungen einem bundeseinheitlichen Fächerschlüssel zugeordnet. Mehrere verwandte Fächer sind in der Systematik zu Studienbereichen und diese zu neun großen Fächergruppen zusammengefasst (Anlage).

Die in diesem Bericht vorliegenden Auswertungen beziehen sich immer auf die Fächergruppe des ersten Studienfachs.

- **Art des Studiums**

- **Erststudium**

Studierende, die in einem Studiengang eingeschrieben sind und noch keine Abschlussprüfung an einer Hochschule bestanden haben, befinden sich im Erststudium.

- **Weiteres Studium**

Zweitstudium, Aufbaustudium, Konsekutives Masterstudium, Ergänzungs- und Erweiterungsstudium, Weiterbildungsstudium, Promotionsstudium

- **Gasthörer**

Teilnehmer an einzelnen Kursen oder Lehrveranstaltungen. Eine Hochschulzugangsberechtigung ist nicht erforderlich, ein Fachstudium mit Abschlussprüfung ist für Gasthörer nicht möglich.

- **Studienkollegiaten**

Personen mit einer im Ausland erworbenen Hochschulzugangsberechtigung, welche nicht unmittelbar zum Studium in Deutschland berechtigt, können in einer so genannten Feststellungsprüfung die zusätzlichen Leistungsnachweise erbringen. Die Vorbereitung für diese Prüfung erfolgt an einem Studienkolleg.

## 1 Zusammenfassende Übersicht über Studierende im Wintersemester 2012/2013 nach Hochschularten

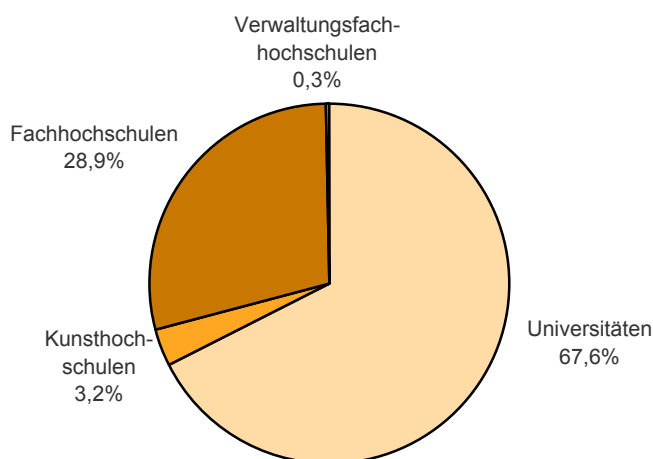
Merkmal		Insgesamt	Davon an			
			Universitäten	Kunsthochschulen	Fachhochschulen (ohne VerwFH)	Verwaltungsfachhochschulen
Studierende insgesamt	z	160 220	108 330	5 113	46 323	454
	w	78 702	54 000	2 984	21 427	291
davon						
Haupt Hörer	z	157 722	106 280	5 093	45 895	454
	w	77 257	52 750	2 973	21 243	291
Neben Hörer	z	2 498	2 050	20	428	–
	w	1 445	1 250	11	184	–
Studienanfänger und zwar						
im 1. Hochschulsemester	z	24 795	15 640	848	8 132	175
	w	13 057	8 280	527	4 135	115
im 1. Fachsemester	z	39 109	26 020	1 349	11 565	175
	w	20 375	13 817	820	5 623	115
Ausländische Studierende	z	26 233	19 150	1 693	5 389	1
	w	14 067	10 363	1 036	2 668	–
nachrichtlich						
Gast Hörer insgesamt	z	639	471	61	107	–
	w	359	250	36	73	–
Studienkollegiaten	z	323	265	–	58	–
	w	148	121	–	27	–
			darunter Hochschulen in öffentlicher Trägerschaft			
Studierende insgesamt	z	143 106	101 312	4 958	36 382	454
	w	69 376	50 960	2 845	15 280	291
davon						
Haupt Hörer	z	140 612	99 262	4 938	35 958	454
	w	67 933	49 710	2 834	15 098	291
Neben Hörer	z	2 494	2 050	20	424	–
	w	1 443	1 250	11	182	–
Studienanfänger und zwar						
im 1. Hochschulsemester	z	21 537	14 738	765	5 859	175
	w	11 096	7 825	451	2 705	115
im 1. Fachsemester	z	34 911	24 673	1 252	8 811	175
	w	17 899	13 140	733	3 911	115
Ausländische Studierende	z	24 294	18 160	1 619	4 514	1
	w	13 067	9 959	971	2 137	–
nachrichtlich						
Gast Hörer insgesamt	z	546	386	61	99	–
	w	310	208	36	66	–
Studienkollegiaten	z	323	265	–	58	–
	w	148	121	–	27	–

## 2 Studierende in den vergangenen zehn Wintersemestern nach Hochschularten

Wintersemester	Insgesamt	Davon an			
		Universitäten	Kunsthochschulen	Fachhochschulen <sup>1</sup>	Verwaltungsfachhochschulen
Studierende zusammen					
2003/2004	143 540	108 735	5 366	26 251	3 188
2004/2005	141 010	106 496	5 157	26 740	2 617
2005/2006	133 024	98 591	5 103	27 160	2 170
2006/2007	132 822	97 612	4 899	28 221	2 090
2007/2008	134 504	97 822	4 861	29 569	2 252
2008/2009	135 327	96 945	4 820	30 808	2 754
2009/2010	140 070	98 544	4 846	36 294	386
2010/2011	147 030	102 066	4 995	39 542	427
2011/2012	153 694	105 463	5 031	42 731	469
2012/2013	160 220	108 330	5 113	46 323	454
darunter weiblich					
2003/2004	72 359	56 899	3 134	10 462	1 864
2004/2005	70 979	55 709	2 967	10 713	1 590
2005/2006	66 275	51 033	2 929	10 948	1 365
2006/2007	65 982	50 435	2 833	11 452	1 262
2007/2008	66 927	50 604	2 854	12 120	1 349
2008/2009	66 977	49 450	2 832	13 113	1 582
2009/2010	69 066	49 782	2 829	16 214	241
2010/2011	72 437	51 364	2 869	17 932	272
2011/2012	75 195	52 517	2 925	19 461	292
2012/2013	78 702	54 000	2 984	21 427	291

<sup>1</sup> ohne Verwaltungsfachhochschulen

### Anteil der Studierenden in den einzelnen Hochschularten im Wintersemester 2012/2013

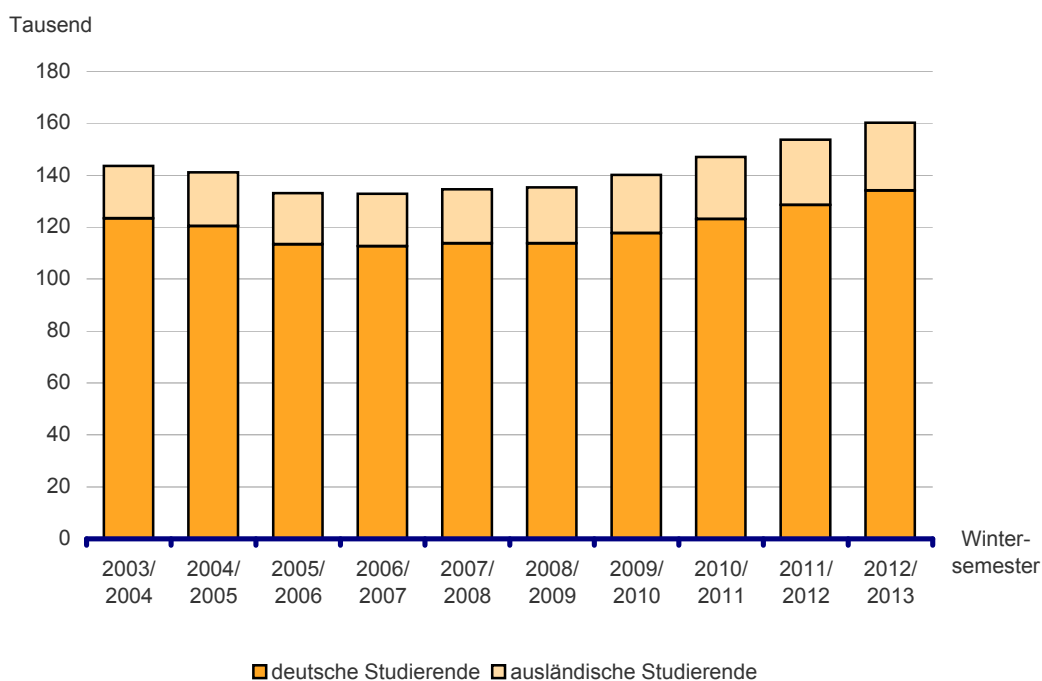


### 3 Ausländische Studierende in den vergangenen zehn Wintersemestern nach Hochschularten

Wintersemester	Insgesamt	Davon an			
		Universitäten	Kunsthochschulen	Fachhochschulen <sup>1</sup>	Verwaltungsfachhochschulen
Ausländer zusammen					
2003/2004	20 234	16 661	1 121	2 427	25
2004/2005	20 638	16 980	1 173	2 443	42
2005/2006	19 664	15 851	1 205	2 562	46
2006/2007	20 229	16 276	1 207	2 701	45
2007/2008	20 785	16 490	1 218	3 007	70
2008/2009	21 629	16 945	1 299	3 290	95
2009/2010	22 366	17 364	1 403	3 599	–
2010/2011	23 952	18 349	1 518	4 085	–
2011/2012	25 159	18 865	1 596	4 698	–
2012/2013	26 233	19 150	1 693	5 389	1
darunter weiblich					
2003/2004	10 422	8 766	663	972	21
2004/2005	10 760	9 063	685	976	36
2005/2006	10 241	8 436	712	1 054	39
2006/2007	10 591	8 706	730	1 118	37
2007/2008	11 074	9 007	748	1 269	50
2008/2009	11 560	9 212	792	1 488	68
2009/2010	11 834	9 351	840	1 643	–
2010/2011	12 763	9 970	897	1 896	–
2011/2012	13 474	10 269	966	2 239	–
2012/2013	14 067	10 363	1 036	2 668	–

<sup>1</sup> ohne Verwaltungsfachhochschulen

### Deutsche und ausländische Studierende in den vergangenen zehn Wintersemestern



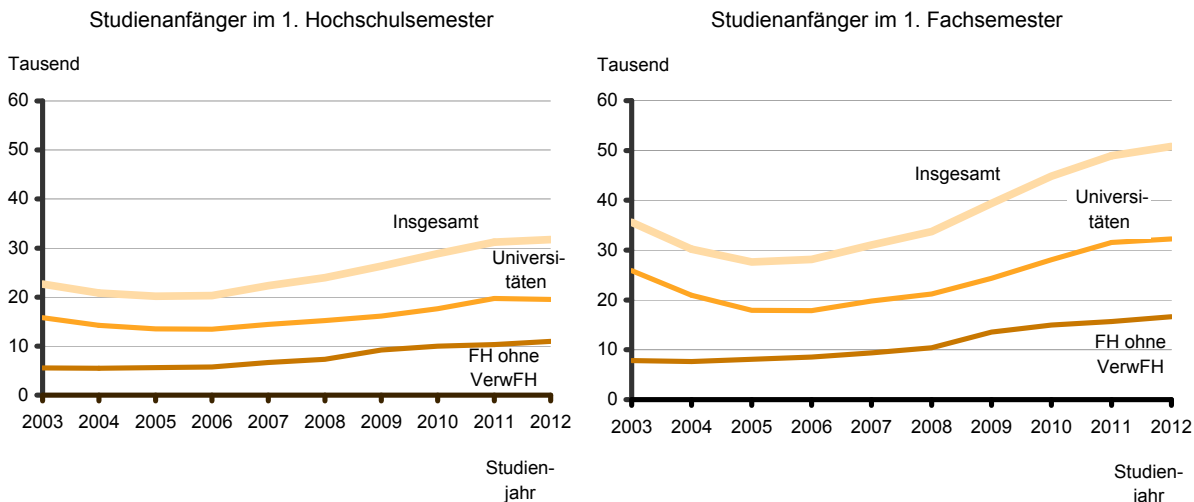


#### 4 Studienanfänger im 1. Studiengang in den vergangenen zehn Studienjahren nach Hochschularten

Studienjahr (Sommer- u. folgendes Wintersemester)	Insgesamt	Davon an			
		Universitäten	Kunsthochschulen	Fachhochschulen <sup>1</sup>	Verwaltungsfachhochschulen
Studienanfänger im 1. Hochschulsesemester					
2003	22 670	15 828	546	5 555	741
2004	20 798	14 202	602	5 495	499
2005	20 175	13 542	585	5 598	450
2006	20 318	13 443	627	5 724	524
2007	22 339	14 416	622	6 630	671
2008	23 967	15 207	752	7 335	673
2009	26 326	16 142	844	9 181	159
2010	28 850	17 615	1 104	9 967	164
2011	31 234	19 711	1 075	10 298	150
2012	31 745	19 512	1 078	10 980	175
Studienanfänger im 1. Fachsemester					
2003	35 576	25 889	977	7 815	895
2004	30 164	20 922	918	7 656	668
2005	27 654	17 951	969	8 093	641
2006	28 122	17 886	932	8 534	770
2007	31 041	19 778	976	9 362	925
2008	33 721	21 201	1 141	10 383	996
2009	39 381	24 362	1 296	13 564	159
2010	44 836	28 049	1 647	14 976	164
2011	48 960	31 513	1 644	15 653	150
2012	50 786	32 251	1 693	16 667	175

<sup>1</sup> ohne Verwaltungsfachhochschulen

#### Studienanfänger nach ausgewählten Hochschularten in den vergangenen zehn Studienjahren



**5 Studierende und Studienanfänger im Wintersemester 2012/2013 nach Hochschularten und Hochschulen**

Hochschulart Hochschule	Studie- rende	Davon						
		Deutsche			Ausländer			
		zu- sammen	Studienanfänger und zwar im		zu- sammen	Studienanfänger und zwar im		
			1. Hoch- schul- semester	1. Fach- semester		1. Hoch- schul- semester	1. Fach- semester	
<b>Universitäten</b>	z	108 330	89 180	10 198	20 561	19 150	5 442	5 459
	w	54 000	43 637	5 136	10 734	10 363	3 144	3 083
Freie Universität	z	33 330	26 977	3 274	6 912	6 353	2 057	2 483
	w	19 506	15 565	1 977	4 192	3 941	1 311	1 565
Technische Universität	z	31 111	25 354	2 950	5 735	5 757	1 187	1 482
	w	9 915	7 726	917	1 962	2 189	472	589
Humboldt-Universität	z	30 036	25 066	3 040	6 296	4 970	1 694	962
	w	17 206	14 012	1 718	3 675	3 194	1 091	643
Charité-Universitätsmedizin	z	6 835	5 755	340	583	1 080	196	220
	w	4 333	3 698	214	378	635	125	136
ESCP Europe	z	173	108	3	6	65	60	1
Wirtschaftshochschule	w	63	40	1	2	23	23	1
ESMT European School of Management and Technology	z	147	59	2	59	88	61	86
	w	40	13	–	13	27	20	25
Hertie School of Governance	z	293	161	73	108	132	66	85
	w	149	84	41	56	65	35	45
Steinbeis-Hochschule	z	5 663	5 072	415	705	591	62	80
	w	2 303	2 099	198	341	204	26	38
Deutsche Universität für Weiterbildung	z	212	204	7	16	8	–	–
	w	89	84	4	8	5	–	–
International Psychoanalytic University	z	395	364	84	118	31	10	12
	w	292	266	59	88	26	9	10
Psychologische Hochschule	z	53	51	6	18	2	–	–
	w	46	44	5	17	2	–	–
ECLA of Bard, a Liberal Arts University	z	82	9	4	5	73	49	48
	w	58	6	2	2	52	32	31
<b>Kunsthochschulen</b>	z	5 113	3 420	372	786	1 693	476	563
	w	2 984	1 948	218	470	1 036	309	350
Universität der Künste	z	3 447	2 420	226	553	1 027	286	336
	w	1 967	1 363	121	320	604	164	188
Kunsthochschule	z	802	564	49	102	238	82	95
Berlin-Weißensee	w	525	346	30	62	179	64	70
Hochschule für Musik "Hanns Eisler"	z	488	187	23	31	301	43	63
	w	243	84	12	15	159	26	36
Hochschule für Schauspielkunst "Ernst Busch"	z	221	168	34	50	53	22	22
	w	110	81	20	28	29	14	14
ESMOD Internationale	z	155	81	40	50	74	43	47
Kunsthochschule für Mode	w	139	74	35	45	65	41	42
<b>Fachhochschulen</b>	z	46 323	40 934	6 521	9 713	5 389	1 611	1 852
<b>(ohne Verwaltungs-FH)</b>	w	21 427	18 759	3 252	4 618	2 668	883	1 005
Beuth Hochschule für Technik	z	11 185	9 965	1 186	2 217	1 220	231	314
	w	3 368	2 957	437	759	411	92	124
Hochschule für Technik und Wirtschaft	z	12 432	10 638	1 506	2 328	1 794	452	523
	w	4 587	3 788	537	833	799	203	236
Hochschule für Wirtschaft u. Recht	z	9 714	8 495	1 541	2 281	1 219	544	601
	w	5 095	4 378	807	1 188	717	330	367
Alice Salomon Hochschule	z	3 051	2 770	300	443	281	99	104
	w	2 230	2 020	219	318	210	80	86
Evangelische Hochschule	z	1 372	1 321	152	212	51	9	10
	w	1 063	1 022	120	168	41	7	8

5 Studierende und Studienanfänger im Wintersemester 2012/2013 nach Hochschularten und Hochschulen

Hochschulart Hochschule		Studie- rende	Davon					
			Deutsche			Ausländer		
			zu- sammen	Studienanfänger und zwar im		zu- sammen	Studienanfänger und zwar im	
				1. Hoch- schul- semester	1. Fach- semester		1. Hoch- schul- semester	1. Fach- semester
Katholische Hochschule für Sozialwesen	z	1 416	1 347	154	221	69	12	15
	w	1 106	1 051	128	173	55	9	12
SRH Hochschule	z	518	353	108	142	165	88	93
	w	232	151	44	56	81	46	48
Mediadesign Hochschule	z	1 279	1 157	301	372	122	29	33
	w	727	663	198	243	64	19	20
Berliner Technische Kunsthoch- schule, Standort Berlin	z	359	275	60	77	84	28	28
	w	202	149	34	38	53	20	18
EBC Hochschule	z	85	77	-	-	8	4	-
	w	54	51	-	-	3	2	-
Touro College	z	122	74	11	19	48	20	20
	w	49	28	6	10	21	6	6
bbw Hochschule	z	1 045	963	205	246	82	29	33
	w	492	438	99	118	54	21	24
IB-Hochschule	z	518	477	81	92	41	7	8
	w	379	350	60	72	29	6	7
Hochschule für Gesundheit und Sport, Standort Berlin	z	541	520	121	122	21	3	3
	w	267	254	67	67	13	2	2
Design Akademie	z	295	257	48	78	38	9	9
	w	196	172	37	57	24	4	4
Best-Sabel-Hochschule	z	102	89	41	44	13	5	5
	w	77	66	32	33	11	4	4
Akkon-Hochschule	z	118	111	55	59	7	2	3
	w	67	62	37	39	5	2	3
Hochschule für Medien, Kommunik. und Wirtschaft, Standort Berlin	z	334	310	84	108	24	4	7
	w	212	195	55	66	17	4	6
DEKRA Hochschule	z	332	302	76	91	30	12	12
	w	174	153	40	47	21	8	8
Quadriga Hochschule	z	75	73	-	27	2	-	-
	w	34	34	-	16	-	-	-
Hochschule der populären Künste, Standort Berlin	z	269	239	63	79	30	6	7
	w	90	76	23	26	14	5	6
German open Business School H für Wirtschaft und Verwaltung	z	444	430	175	132	14	7	9
	w	275	267	101	75	8	6	5
Hochschule für Wirtschaft, Technik und Kultur, Standort Berlin	z	106	102	88	102	4	4	4
	w	77	74	64	74	3	3	3
Business School	z	346	335	77	114	11	5	7
	w	171	166	37	58	5	2	4
Medical School	z	265	254	88	107	11	2	4
	w	203	194	70	84	9	2	4
<b>Verwaltungsfachhochschulen</b>	z	454	453	174	174	1	1	1
	w	291	291	115	115	-	-	-
FH des Bundes für öffentliche Verwaltung								
- Fachbereich Sozialversicherung	z	368	367	142	142	1	1	1
	w	243	243	95	95	-	-	-
- Fachbereich Auswärtige Angelegenheiten	z	86	86	32	32	-	-	-
	w	48	48	20	20	-	-	-
<b>Berlin insgesamt</b>	z	160 220	133 987	17 265	31 234	26 233	7 530	7 875
	w	78 702	64 635	8 721	15 937	14 067	4 336	4 438

**6 Studierende und Studienanfänger im 1. Studiengang im Wintersemester 2012/2013 nach Fächergruppen und Hochschularten**

Fächergruppe des 1. Studienfaches	Studie- rende	Davon						
		Deutsche			Ausländer			
		zu- sammen	Studienanfänger und zwar im		zu- sammen	Studienanfänger und zwar im		
			1. Hoch- schul- semester	1. Fach- semester		1. Hoch- schul- semester	1. Fach- semester	
<b>Universitäten</b>								
Sprach- und Kulturwissenschaften	z	27 427	22 345	2 410	5 808	5 082	1 649	1 569
	w	18 682	15 108	1 719	4 121	3 574	1 158	1 119
Sport	z	784	740	90	178	44	9	6
	w	288	275	38	71	13	3	3
Rechts-, Wirtschafts- und Sozial- wissenschaften	z	22 803	18 135	2 128	3 931	4 668	1 736	1 550
	w	11 441	8 756	1 149	2 063	2 685	1 004	893
Mathematik, Naturwissenschaften	z	22 084	18 935	2 727	5 228	3 149	706	813
	w	8 116	6 771	978	2 016	1 345	306	352
Humanmedizin/Gesundheits- wissenschaften	z	7 377	6 242	401	652	1 135	197	221
	w	4 644	3 987	255	425	657	126	137
Veterinärmedizin	z	1 536	1 391	149	194	145	34	40
	w	1 324	1 222	131	169	102	29	33
Agrar-, Forst- und Ernährungs- wissenschaften	z	1 763	1 467	138	305	296	86	43
	w	951	793	80	174	158	55	22
Ingenieurwissenschaften	z	20 020	16 126	1 752	3 308	3 894	815	1 007
	w	5 425	4 165	501	1 014	1 260	299	359
Kunst, Kunstwissenschaft	z	2 971	2 346	278	625	625	199	188
	w	2 144	1 667	203	468	477	155	148
Außerhalb der Studienbereichs- gliederung	z	1 565	1 453	125	332	112	11	22
	w	985	893	82	213	92	9	17
<b>Fächergruppen zusammen</b>	z	108 330	89 180	10 198	20 561	19 150	5 442	5 459
	w	54 000	43 637	5 136	10 734	10 363	3 144	3 083
<b>Kunsthochschulen</b>								
Sprach- und Kulturwissenschaften	z	7	7	–	–	–	–	–
	w	5	5	–	–	–	–	–
Ingenieurwissenschaften	z	334	237	24	35	97	31	32
	w	157	101	11	15	56	20	20
Kunst, Kunstwissenschaft	z	4 772	3 176	348	751	1 596	445	531
	w	2 822	1 842	207	455	980	289	330
<b>Fächergruppen zusammen</b>	z	5 113	3 420	372	786	1 693	476	563
	w	2 984	1 948	218	470	1 036	309	350
<b>Fachhochschulen (ohne Verwaltungsfachhochschulen)</b>								
Sprach- und Kulturwissenschaften	z	1 825	1 714	265	395	111	27	32
	w	1 367	1 279	201	295	88	24	29
Sport	z	209	203	34	43	6	1	2
	w	54	52	7	11	2	–	1
Rechts-, Wirtschafts- und Sozial- wissenschaften	z	20 282	17 667	2 929	4 178	2 615	1 019	1 111
	w	12 125	10 530	1 760	2 462	1 595	623	680
Mathematik, Naturwissenschaften	z	4 582	4 063	583	921	519	69	92
	w	1 238	1 018	179	271	220	29	44
Humanmedizin/Gesundheits- wissenschaften	z	1 666	1 595	373	433	71	14	19
	w	1 271	1 213	267	320	58	11	16
Agrar-, Forst- und Ernährungs- wissenschaften	z	694	660	102	184	34	7	11
	w	313	292	40	74	21	6	8
Ingenieurwissenschaften	z	14 632	12 894	1 742	2 929	1 738	388	490
	w	3 550	3 057	475	789	493	130	164

**6 Studierende und Studienanfänger im 1. Studiengang im Wintersemester 2012/2013 nach Fächergruppen und Hochschularten**

Fächergruppe des 1. Studienfaches	Studie- rende	Davon						
		Deutsche				Ausländer		
		zu- sammen	Studienanfänger und zwar im		zu- sammen	Studienanfänger und zwar im		
			1. Hoch- schul- semester	1. Fach- semester		1. Hoch- schul- semester	1. Fach- semester	
Kunst, Kunstwissenschaft	z	2 427	2 133	493	630	294	86	95
	w	1 508	1 317	323	396	191	60	63
Außerhalb der Studienbereichs- gliederung	z	6	5	–	–	1	–	–
	w	1	1	–	–	–	–	–
<b>Fächergruppen zusammen</b>	z	46 323	40 934	6 521	9 713	5 389	1 611	1 852
	w	21 427	18 759	3 252	4 618	2 668	883	1 005
Verwaltungsfachhochschulen								
Rechts-, Wirtschafts- und Sozial- wissenschaften	z	454	453	174	174	1	1	1
	w	291	291	115	115	–	–	–
<b>Fächergruppen zusammen</b>	z	454	453	174	174	1	1	1
	w	291	291	115	115	–	–	–
Hochschulen insgesamt								
Sprach- und Kulturwissenschaften	z	29 259	24 066	2 675	6 203	5 193	1 676	1 601
	w	20 054	16 392	1 920	4 416	3 662	1 182	1 148
Sport	z	993	943	124	221	50	10	8
	w	342	327	45	82	15	3	4
Rechts-, Wirtschafts- und Sozial- wissenschaften	z	43 539	36 255	5 231	8 283	7 284	2 756	2 662
	w	23 857	19 577	3 024	4 640	4 280	1 627	1 573
Mathematik, Naturwissenschaften	z	26 666	22 998	3 310	6 149	3 668	775	905
	w	9 354	7 789	1 157	2 287	1 565	335	396
Humanmedizin/Gesundheits- wissenschaften	z	9 043	7 837	774	1 085	1 206	211	240
	w	5 915	5 200	522	745	715	137	153
Veterinärmedizin	z	1 536	1 391	149	194	145	34	40
	w	1 324	1 222	131	169	102	29	33
Agrar-, Forst- und Ernährungs- wissenschaften	z	2 457	2 127	240	489	330	93	54
	w	1 264	1 085	120	248	179	61	30
Ingenieurwissenschaften	z	34 986	29 257	3 518	6 272	5 729	1 234	1 529
	w	9 132	7 323	987	1 818	1 809	449	543
Kunst, Kunstwissenschaft	z	10 170	7 655	1 119	2 006	2 515	730	814
	w	6 474	4 826	733	1 319	1 648	504	541
Außerhalb der Studienbereichs- gliederung	z	1 571	1 458	125	332	113	11	22
	w	986	894	82	213	92	9	17
<b>Fächergruppen zusammen</b>	z	160 220	133 987	17 265	31 234	26 233	7 530	7 875
	w	78 702	64 635	8 721	15 937	14 067	4 336	4 438

**7 Studierende im Wintersemester 2012/2013 nach Fächergruppen, Fach- und Hochschulsesemestern, Hochschularten und Hochschulen**

Fächergruppe des 1. Studienfaches (F=Fachsemester; H=Hochschulsemester)	Studie- rende	Davon im ... Semester								
		1. oder 2.	3. oder 4.	5. oder 6.	7. oder 8.	9. oder 10.	11. oder 12.	13. oder 14.	15. oder höheren	
<b>Universitäten zusammen</b>										
Sprach- und Kulturwissen- schaften	F z	27 427	7 929	6 505	4 711	2 447	1 379	780	617	3 059
	w	18 682	5 598	4 545	3 301	1 662	878	495	404	1 799
	H z	27 427	4 320	3 074	2 440	2 599	2 711	2 412	1 877	7 994
	w	18 682	3 059	2 136	1 760	1 847	1 948	1 680	1 317	4 935
Sport	F z	784	190	191	134	76	47	20	19	107
	w	288	75	73	58	22	16	9	3	32
	H z	784	104	110	86	76	85	82	48	193
	w	288	44	36	30	32	29	38	19	60
Rechts-, Wirtschafts- und Sozialwissenschaften	F z	22 803	6 721	5 764	4 024	2 301	1 247	893	555	1 298
	w	11 441	3 512	2 862	1 997	1 108	656	463	263	580
	H z	22 803	4 593	3 218	2 714	2 662	2 331	2 044	1 437	3 804
	w	11 441	2 480	1 599	1 360	1 308	1 233	1 059	723	1 679
Mathematik, Naturwissenschaften	F z	22 084	7 259	5 175	3 508	2 073	1 222	620	439	1 788
	w	8 116	2 902	1 922	1 323	771	437	212	129	420
	H z	22 084	3 861	2 796	2 163	2 180	2 197	1 879	1 621	5 387
	w	8 116	1 452	964	798	871	814	725	646	1 846
Humanmedizin/Gesundheits- wissenschaften	F z	7 377	1 547	1 283	936	922	843	776	574	496
	w	4 644	977	799	614	582	519	492	374	287
	H z	7 377	1 023	971	753	813	793	776	709	1 539
	w	4 644	641	595	472	530	505	503	465	933
Veterinärmedizin	F z	1 536	315	271	285	241	188	171	40	25
	w	1 324	277	225	239	211	161	155	36	20
	H z	1 536	210	189	193	170	139	167	128	340
	w	1 324	181	154	153	142	127	152	120	295
Agrar-, Forst- und Ernährungs- wissenschaften	F z	1 763	445	473	339	210	93	66	36	101
	w	951	258	264	190	107	44	33	19	36
	H z	1 763	250	203	202	194	175	162	134	443
	w	951	147	112	103	110	99	94	72	214
Ingenieurwissenschaften	F z	20 020	5 521	4 318	3 374	2 108	1 026	697	662	2 314
	w	5 425	1 646	1 162	949	577	267	186	187	451
	H z	20 020	3 047	2 570	2 062	2 214	2 125	1 947	1 494	4 561
	w	5 425	902	650	535	692	608	567	391	1 080
Kunst, Kunstwissenschaft	F z	2 971	859	658	504	315	152	86	52	345
	w	2 144	647	474	370	225	104	57	34	233
	H z	2 971	519	336	261	296	281	223	190	865
	w	2 144	390	249	176	203	217	161	147	601
Außerhalb der Studien- bereichsgliederung	F z	1 565	377	370	298	179	68	38	21	214
	w	985	247	232	190	105	38	23	16	134
	H z	1 565	150	196	199	204	176	141	108	391
	w	985	103	123	122	130	118	85	69	235
<b>Fächergruppen zusammen</b>	F z	108 330	31 163	25 008	18 113	10 872	6 265	4 147	3 015	9 747
	w	54 000	16 139	12 558	9 231	5 370	3 120	2 125	1 465	3 992
	H z	108 330	18 077	13 663	11 073	11 408	11 013	9 833	7 746	25 517
	w	54 000	9 399	6 618	5 509	5 865	5 698	5 064	3 969	11 878
<b>Freie Universität</b>										
Sprach- und Kulturwissen- schaften	F z	11 280	3 601	2 659	2 041	1 073	511	252	222	921
	w	7 633	2 542	1 822	1 390	697	309	146	155	572
	H z	11 280	1 944	1 414	1 038	1 205	1 157	1 063	716	2 743
	w	7 633	1 400	955	731	823	803	735	509	1 677
Sport	F z	7	-	-	-	-	1	-	-	6
	w	4	-	-	-	-	-	-	-	4
	H z	7	-	-	-	-	-	-	-	7
	w	4	-	-	-	-	-	-	-	4

**7 Studierende im Wintersemester 2012/2013 nach Fächergruppen, Fach- und Hochschulsesemestern, Hochschularten und Hochschulen**

Fächergruppe des 1. Studienfaches (F=Fachsemester; H=Hochschulsemester)		Studie- rende	Davon im ... Semester							
			1. oder 2.	3. oder 4.	5. oder 6.	7. oder 8.	9. oder 10.	11. oder 12.	13. oder 14.	15. oder höheren
Rechts-, Wirtschafts- und Sozialwissenschaften	F z	8 954	2 628	1 855	1 524	919	581	484	314	649
	w	4 807	1 489	988	804	495	313	260	154	304
	H z	8 954	1 734	1 095	903	939	980	933	665	1 705
	w	4 807	1 013	594	482	518	555	514	346	785
Mathematik, Naturwissenschaften	F z	8 872	2 911	2 332	1 526	904	466	182	147	404
	w	3 807	1 324	1 007	647	368	209	80	50	122
	H z	8 872	1 492	1 244	966	1 017	953	773	654	1 773
	w	3 807	662	524	407	478	404	316	289	727
Veterinärmedizin	F z	1 536	315	271	285	241	188	171	40	25
	w	1 324	277	225	239	211	161	155	36	20
	H z	1 536	210	189	193	170	139	167	128	340
	w	1 324	181	154	153	142	127	152	120	295
Kunst, Kunstwissenschaft	F z	1 975	595	417	334	216	108	57	27	221
	w	1 493	479	309	259	156	77	38	21	154
	H z	1 975	339	233	179	190	188	162	115	569
	w	1 493	270	181	128	138	154	120	96	406
Außerhalb der Studien- bereichsgliederung	F z	706	178	160	123	82	29	21	9	104
	w	438	116	92	81	50	14	15	7	63
	H z	706	75	97	84	88	77	61	44	180
	w	438	48	55	53	59	53	40	25	105
<b>Fächergruppen zusammen</b>	F z	33 330	10 228	7 694	5 833	3 435	1 884	1 167	759	2 330
	w	19 506	6 227	4 443	3 420	1 977	1 083	694	423	1 239
	H z	33 330	5 794	4 272	3 363	3 609	3 494	3 159	2 322	7 317
	w	19 506	3 574	2 463	1 954	2 158	2 096	1 877	1 385	3 999
Technische Universität										
Sprach- und Kulturwissen- schaften	F z	2 373	517	437	323	203	114	55	34	690
	w	1 491	347	291	227	136	78	35	25	352
	H z	2 373	196	134	128	167	232	212	156	1 148
	w	1 491	136	89	88	117	163	148	108	642
Rechts-, Wirtschafts- und Sozialwissenschaften	F z	1 667	442	333	276	161	76	51	58	270
	w	835	235	176	136	84	43	27	23	111
	H z	1 667	195	153	175	191	143	158	139	513
	w	835	100	81	83	103	85	86	73	224
Mathematik, Naturwissenschaften	F z	6 982	2 543	1 399	924	610	366	218	131	791
	w	2 022	859	369	263	159	104	62	39	167
	H z	6 982	1 344	856	631	642	704	577	479	1 749
	w	2 022	399	212	195	188	206	199	163	460
Ingenieurwissenschaften	F z	19 846	5 467	4 299	3 318	2 064	1 026	696	662	2 314
	w	5 405	1 641	1 160	944	569	267	186	187	451
	H z	19 846	2 998	2 557	2 012	2 167	2 123	1 944	1 491	4 554
	w	5 405	900	649	531	683	608	565	390	1 079
Außerhalb der Studien- bereichsgliederung	F z	243	33	37	25	18	14	8	7	101
	w	162	25	25	17	11	11	2	6	65
	H z	243	9	20	17	22	24	16	14	121
	w	162	8	15	9	16	16	9	10	79
<b>Fächergruppen zusammen</b>	F z	31 111	9 002	6 505	4 866	3 056	1 596	1 028	892	4 166
	w	9 915	3 107	2 021	1 587	959	503	312	280	1 146
	H z	31 111	4 742	3 720	2 963	3 189	3 226	2 907	2 279	8 085
	w	9 915	1 543	1 046	906	1 107	1 078	1 007	744	2 484

**7 Studierende im Wintersemester 2012/2013 nach Fächergruppen, Fach- und Hochschulsesemestern, Hochschularten und Hochschulen**

Fächergruppe des 1. Studienfaches (F=Fachsemester; H=Hochschulsemester)	Studie- rende	Davon im ... Semester								
		1. oder 2.	3. oder 4.	5. oder 6.	7. oder 8.	9. oder 10.	11. oder 12.	13. oder 14.	15. oder höheren	
Humboldt-Universität										
Sprach- und Kulturwissen- schaften	F z	13 219	3 600	3 230	2 211	1 142	754	473	361	1 448
	w	9 141	2 552	2 298	1 583	804	491	314	224	875
	H z	13 219	2 022	1 389	1 225	1 201	1 294	1 100	978	4 010
	w	9 141	1 412	989	907	884	959	762	679	2 549
Sport	F z	777	190	191	134	76	46	20	19	101
	w	284	75	73	58	22	16	9	3	28
	H z	777	104	110	86	76	85	82	48	186
	w	284	44	36	30	32	29	38	19	56
Rechts-, Wirtschafts- und Sozialwissenschaften	F z	6 480	1 604	1 657	1 221	698	443	322	162	373
	w	3 515	891	911	667	374	259	167	83	163
	H z	6 480	1 394	847	766	653	623	569	408	1 220
	w	3 515	805	484	450	347	359	310	210	550
Mathematik, Naturwissenschaften	F z	6 185	1 769	1 436	1 057	559	390	220	161	593
	w	2 279	714	543	413	244	124	70	40	131
	H z	6 185	995	692	563	521	539	527	486	1 862
	w	2 279	389	228	195	205	203	210	193	656
Agrar-, Forst- und Ernährungs- wissenschaften	F z	1 763	445	473	339	210	93	66	36	101
	w	951	258	264	190	107	44	33	19	36
	H z	1 763	250	203	202	194	175	162	134	443
	w	951	147	112	103	110	99	94	72	214
Kunst, Kunstwissenschaft	F z	996	264	241	170	99	44	29	25	124
	w	651	168	165	111	69	27	19	13	79
	H z	996	180	103	82	106	93	61	75	296
	w	651	120	68	48	65	63	41	51	195
Außerhalb der Studien- bereichsgliederung	F z	616	166	173	150	79	25	9	5	9
	w	385	106	115	92	44	13	6	3	6
	H z	616	66	79	98	94	75	64	50	90
	w	385	47	53	60	55	49	36	34	51
<b>Fächergruppen zusammen</b>	F z	30 036	8 038	7 401	5 282	2 863	1 795	1 139	769	2 749
	w	17 206	4 764	4 369	3 114	1 664	974	618	385	1 318
	H z	30 036	5 011	3 423	3 022	2 845	2 884	2 565	2 179	8 107
	w	17 206	2 964	1 970	1 793	1 698	1 761	1 491	1 258	4 271
Charite-Universitätsmedizin										
Humanmedizin/Gesundheits- wissenschaften	F z	6 835	1 280	1 081	891	899	838	776	574	496
	w	4 333	814	695	586	570	515	492	374	287
	H z	6 835	825	797	703	788	781	762	689	1 490
	w	4 333	509	493	444	514	496	497	456	924
<b>Fächergruppen zusammen</b>	F z	6 835	1 280	1 081	891	899	838	776	574	496
	w	4 333	814	695	586	570	515	492	374	287
	H z	6 835	825	797	703	788	781	762	689	1 490
	w	4 333	509	493	444	514	496	497	456	924
ESCP Europe Wirtschaftshochschule										
Rechts-, Wirtschafts- und Sozialwissenschaften	F z	173	7	126	25	5	4	4	1	1
	w	63	3	46	9	-	2	2	-	1
	H z	173	64	-	-	72	1	2	10	24
	w	63	24	-	-	27	1	1	-	10
<b>Fächergruppen zusammen</b>	F z	173	7	126	25	5	4	4	1	1
	w	63	3	46	9	-	2	2	-	1
	H z	173	64	-	-	72	1	2	10	24
	w	63	24	-	-	27	1	1	-	10



**7 Studierende im Wintersemester 2012/2013 nach Fächergruppen, Fach- und Hochschulsesemestern, Hochschularten und Hochschulen**

Fächergruppe des 1. Studienfaches (F=Fachsemester; H=Hochschulsemester)		Studie- rende	Davon im ... Semester							
			1. oder 2.	3. oder 4.	5. oder 6.	7. oder 8.	9. oder 10.	11. oder 12.	13. oder 14.	15. oder höheren
ESMT European School of Management and Technology										
Rechts-, Wirtschafts- und Sozialwissenschaften	F z	147	147	-	-	-	-	-	-	-
	w	40	40	-	-	-	-	-	-	-
	H z	147	63	31	5	14	11	10	6	7
	w	40	20	7	1	5	2	2	1	2
<b>Fächergruppen zusammen</b>	F z	147	147	-	-	-	-	-	-	-
	w	40	40	-	-	-	-	-	-	-
	H z	147	63	31	5	14	11	10	6	7
	w	40	20	7	1	5	2	2	1	2
Hertie School of Governance										
Rechts-, Wirtschafts- und Sozialwissenschaften	F z	293	194	89	7	-	2	-	-	1
	w	149	102	42	5	-	-	-	-	-
	H z	293	140	52	21	23	23	9	8	17
	w	149	77	24	13	11	8	2	7	7
<b>Fächergruppen zusammen</b>	F z	293	194	89	7	-	2	-	-	1
	w	149	102	42	5	-	-	-	-	-
	H z	293	140	52	21	23	23	9	8	17
	w	149	77	24	13	11	8	2	7	7
Steinbeis-Hochschule										
Rechts-, Wirtschafts- und Sozialwissenschaften	F z	4 913	1 605	1 637	956	518	141	32	20	4
	w	1 970	721	675	369	155	39	7	3	1
	H z	4 913	958	1 009	843	748	529	345	187	294
	w	1 970	426	392	331	289	220	138	80	94
Mathematik, Naturwissenschaften	F z	34	29	5	-	-	-	-	-	-
	w	2	2	-	-	-	-	-	-	-
	H z	34	29	4	1	-	-	-	-	-
	w	2	2	-	-	-	-	-	-	-
Humanmedizin/Gesundheits- wissenschaften	F z	542	267	202	45	23	5	-	-	-
	w	311	163	104	28	12	4	-	-	-
	H z	542	198	174	50	25	12	14	20	49
	w	311	132	102	28	16	9	6	9	9
Ingenieurwissenschaften	F z	174	54	19	56	44	-	1	-	-
	w	20	5	2	5	8	-	-	-	-
	H z	174	49	13	50	47	2	3	3	7
	w	20	2	1	4	9	-	2	1	1
<b>Fächergruppen zusammen</b>	F z	5 663	1 955	1 863	1 057	585	146	33	20	4
	w	2 303	891	781	402	175	43	7	3	1
	H z	5 663	1 234	1 200	944	820	543	362	210	350
	w	2 303	562	495	363	314	229	146	90	104
Deutsche Universität für Weiterbildung										
Sprach- und Kulturwissen- schaften	F z	25	10	8	7	-	-	-	-	-
	w	21	9	7	5	-	-	-	-	-
	H z	25	4	3	-	3	1	2	3	9
	w	21	3	3	-	3	1	2	2	7
Rechts-, Wirtschafts- und Sozialwissenschaften	F z	176	94	67	15	-	-	-	-	-
	w	62	31	24	7	-	-	-	-	-
	H z	176	45	31	1	22	21	18	14	24
	w	62	15	17	-	8	3	6	6	7

**7 Studierende im Wintersemester 2012/2013 nach Fächergruppen, Fach- und Hochschulseestern, Hochschularten und Hochschulen**

Fächergruppe des 1. Studienfaches (F=Fachsemester; H=Hochschulsesemester)		Studie- rende	Davon im ... Semester							
			1. oder 2.	3. oder 4.	5. oder 6.	7. oder 8.	9. oder 10.	11. oder 12.	13. oder 14.	15. oder höheren
Mathematik, Naturwissenschaften	F z	11	7	3	1	-	-	-	-	-
	w	6	3	3	-	-	-	-	-	-
	H z	11	1	-	2	-	1	2	2	3
	w	6	-	-	1	-	1	-	1	3
	<b>Fächergruppen</b> F z	212	111	78	23	-	-	-	-	-
	<b>zusammen</b> w	89	43	34	12	-	-	-	-	-
	H z	212	50	34	3	25	23	22	19	36
	w	89	18	20	1	11	5	8	9	17
International Psychoanalytic University										
Sprach- und Kulturwissen- schaften	F z	395	130	137	107	21	-	-	-	-
	w	292	98	98	79	17	-	-	-	-
	H z	395	95	105	49	22	15	18	17	74
	w	292	69	75	34	19	13	17	13	52
	<b>Fächergruppen</b> F z	395	130	137	107	21	-	-	-	-
	<b>zusammen</b> w	292	98	98	79	17	-	-	-	-
	H z	395	95	105	49	22	15	18	17	74
	w	292	69	75	34	19	13	17	13	52
Psychologische Hochschule										
Sprach- und Kulturwissen- schaften	F z	53	18	25	10	-	-	-	-	-
	w	46	17	21	8	-	-	-	-	-
	H z	53	6	2	-	-	11	17	7	10
	w	46	5	2	-	-	9	16	6	8
	<b>Fächergruppen</b> F z	53	18	25	10	-	-	-	-	-
	<b>zusammen</b> w	46	17	21	8	-	-	-	-	-
	H z	53	6	2	-	-	11	17	7	10
	w	46	5	2	-	-	9	16	6	8
ECLA of Bard, a Liberal Arts University										
Sprach- und Kulturwissen- schaften	F z	82	53	9	12	8	-	-	-	-
	w	58	33	8	9	8	-	-	-	-
	H z	82	53	27	-	1	1	-	-	-
	w	58	34	23	-	1	-	-	-	-
	<b>Fächergruppen</b> F z	82	53	9	12	8	-	-	-	-
	<b>zusammen</b> w	58	33	8	9	8	-	-	-	-
	H z	82	53	27	-	1	1	-	-	-
	w	58	34	23	-	1	-	-	-	-
Kunsthochschulen zusammen										
Sprach- und Kulturwissen- schaften	F z	7	-	1	-	2	3	-	-	1
	w	5	-	1	-	-	3	-	-	1
	H z	7	-	-	-	-	-	-	-	7
	w	5	-	-	-	-	-	-	-	5
Ingenieurwissenschaften	F z	334	72	43	35	49	38	45	26	26
	w	157	37	23	14	26	16	20	14	7
	H z	334	58	37	35	40	41	32	38	53
	w	157	34	18	17	18	19	11	14	26
Kunst, Kunstwissenschaft	F z	4 772	1 561	1 121	880	613	294	186	54	63
	w	2 822	951	671	511	348	176	104	26	35
	H z	4 772	937	769	682	577	508	410	298	591
	w	2 822	571	451	389	327	312	228	181	363

**7 Studierende im Wintersemester 2012/2013 nach Fächergruppen, Fach- und Hochschulsesemestern, Hochschularten und Hochschulen**

Fächergruppe des 1. Studienfaches (F=Fachsemester; H=Hochschulsemester)	Studie- rende	Davon im ... Semester								
		1. oder 2.	3. oder 4.	5. oder 6.	7. oder 8.	9. oder 10.	11. oder 12.	13. oder 14.	15. oder höheren	
<b>Fächergruppen</b>	F z	5 113	1 633	1 165	915	664	335	231	80	90
<b>zusammen</b>	w	2 984	988	695	525	374	195	124	40	43
	H z	5 113	995	806	717	617	549	442	336	651
	w	2 984	605	469	406	345	331	239	195	394
Universität der Künste										
Sprach- und Kultur- wissenschaften	F z	7	–	1	–	2	3	–	–	1
	w	5	–	1	–	–	3	–	–	1
	H z	7	–	–	–	–	–	–	–	7
	w	5	–	–	–	–	–	–	–	5
Ingenieurwissenschaften	F z	334	72	43	35	49	38	45	26	26
	w	157	37	23	14	26	16	20	14	7
	H z	334	58	37	35	40	41	32	38	53
	w	157	34	18	17	18	19	11	14	26
Kunst, Kunstwissenschaft	F z	3 106	986	747	616	388	168	106	34	61
	w	1 805	568	449	352	222	102	63	15	34
	H z	3 106	549	481	459	372	349	265	200	431
	w	1 805	300	277	258	221	219	144	129	257
<b>Fächergruppen</b>	F z	3 447	1 058	791	651	439	209	151	60	88
<b>zusammen</b>	w	1 967	605	473	366	248	121	83	29	42
	H z	3 447	607	518	494	412	390	297	238	491
	w	1 967	334	295	275	239	238	155	143	288
Kunsthochschule Berlin-Weißensee										
Kunst, Kunstwissenschaft	F z	802	244	138	120	118	92	70	18	2
	w	525	169	84	89	77	59	36	10	1
	H z	802	135	106	93	106	94	86	71	111
	w	525	98	62	64	69	60	55	38	79
<b>Fächergruppen</b>	F z	802	244	138	120	118	92	70	18	2
<b>zusammen</b>	w	525	169	84	89	77	59	36	10	1
	H z	802	135	106	93	106	94	86	71	111
	w	525	98	62	64	69	60	55	38	79
Hochschule für Musik "Hanns Eisler"										
Kunst, Kunstwissenschaft	F z	488	162	130	88	68	29	9	2	–
	w	243	85	60	43	36	13	5	1	–
	H z	488	111	85	76	53	50	50	24	39
	w	243	61	41	36	22	25	24	13	21
<b>Fächergruppen</b>	F z	488	162	130	88	68	29	9	2	–
<b>zusammen</b>	w	243	85	60	43	36	13	5	1	–
	H z	488	111	85	76	53	50	50	24	39
	w	243	61	41	36	22	25	24	13	21
Hochschule für Schauspielkunst "Ernst Busch"										
Kunst, Kunstwissenschaft	F z	221	72	48	56	39	5	1	–	–
	w	110	42	26	27	13	2	–	–	–
	H z	221	57	39	51	41	14	8	3	8
	w	110	34	20	28	12	7	4	1	4
<b>Fächergruppen</b>	F z	221	72	48	56	39	5	1	–	–
<b>zusammen</b>	w	110	42	26	27	13	2	–	–	–
	H z	221	57	39	51	41	14	8	3	8
	w	110	34	20	28	12	7	4	1	4

**7 Studierende im Wintersemester 2012/2013 nach Fächergruppen, Fach- und Hochschulsesemestern, Hochschularten und Hochschulen**

Fächergruppe des 1. Studienfaches (F=Fachsemester; H=Hochschulsemester)	Studie- rende	Davon im ... Semester								
		1. oder 2.	3. oder 4.	5. oder 6.	7. oder 8.	9. oder 10.	11. oder 12.	13. oder 14.	15. oder höheren	
<b>ESMOD Internationale Kunsthochschule für Mode</b>										
Kunst, Kunstwissenschaft	F z	155	97	58	—	—	—	—	—	—
	w	139	87	52	—	—	—	—	—	—
	H z	155	85	58	3	5	1	1	—	2
	w	139	78	51	3	3	1	1	—	2
<b>Fächergruppen zusammen</b>	F z	155	97	58	—	—	—	—	—	—
	w	139	87	52	—	—	—	—	—	—
	H z	155	85	58	3	5	1	1	—	2
	w	139	78	51	3	3	1	1	—	2
<b>Fachhochschulen (ohne Verwaltungsfachhochschulen) zusammen</b>										
Sprach- und Kulturwissen- schaften	F z	1 825	593	549	432	183	44	17	6	1
	w	1 367	448	400	326	147	27	13	5	1
	H z	1 825	430	456	396	229	108	71	37	98
	w	1 367	330	328	312	169	81	47	27	73
Sport	F z	209	59	70	35	39	6	—	—	—
	w	54	16	17	12	9	—	—	—	—
	H z	209	35	46	40	36	28	10	5	9
	w	54	7	10	15	9	7	1	3	2
Rechts-, Wirtschafts- und Sozialwissenschaften	F z	20 282	7 279	5 465	4 581	2 281	419	128	67	62
	w	12 125	4 349	3 164	2 822	1 435	239	54	30	32
	H z	20 282	5 155	4 172	3 993	2 885	1 646	950	544	937
	w	12 125	3 134	2 449	2 465	1 793	961	549	284	490
Mathematik, Naturwissenschaften	F z	4 582	1 528	1 317	1 007	465	147	53	28	37
	w	1 238	452	347	267	120	35	7	5	5
	H z	4 582	875	865	777	629	472	325	231	408
	w	1 238	270	243	224	168	116	64	56	97
Humanmedizin/Gesundheits- wissenschaften	F z	1 666	537	535	394	170	23	4	2	1
	w	1 271	405	401	307	144	12	2	—	—
	H z	1 666	429	455	370	221	87	39	20	45
	w	1 271	313	341	293	184	65	27	17	31
Agrar-, Forst- und Ernährungs- wissenschaften	F z	694	238	200	145	87	21	3	—	—
	w	313	102	93	74	36	8	—	—	—
	H z	694	143	133	138	109	74	46	21	30
	w	313	59	55	66	45	38	28	8	14
Ingenieurwissenschaften	F z	14 632	4 936	4 120	3 024	1 637	570	225	80	40
	w	3 550	1 313	971	737	361	118	35	8	7
	H z	14 632	2 921	2 646	2 502	2 190	1 791	1 129	613	840
	w	3 550	790	621	622	525	424	296	128	144
Kunst, Kunstwissenschaft	F z	2 427	887	692	557	267	17	4	3	—
	w	1 508	565	408	361	157	12	2	3	—
	H z	2 427	711	638	510	299	128	65	34	42
	w	1 508	468	372	306	179	84	45	22	32
Außerhalb der Studien- bereichsgliederung	F z	6	2	3	1	—	—	—	—	—
	w	1	1	—	—	—	—	—	—	—
	H z	6	—	—	—	—	1	1	1	3
	w	1	—	—	—	—	1	—	—	—
<b>Fächergruppen zusammen</b>	F z	46 323	16 059	12 951	10 176	5 129	1 247	434	186	141
	w	21 427	7 651	5 801	4 906	2 409	451	113	51	45
	H z	46 323	10 699	9 411	8 726	6 598	4 335	2 636	1 506	2 412
	w	21 427	5 371	4 419	4 303	3 072	1 777	1 057	545	883

**7 Studierende im Wintersemester 2012/2013 nach Fächergruppen, Fach- und Hochschulsesemestern, Hochschularten und Hochschulen**

Fächergruppe des 1. Studienfaches (F=Fachsemester; H=Hochschulsemester)	Studie- rende	Davon im ... Semester								
		1. oder 2.	3. oder 4.	5. oder 6.	7. oder 8.	9. oder 10.	11. oder 12.	13. oder 14.	15. oder höheren	
Beuth Hochschule für Technik										
Rechts-, Wirtschafts- und Sozialwissenschaften	F z	548	177	140	120	92	10	6	1	2
	w	286	94	73	64	48	4	1	1	1
	H z	548	101	95	106	99	71	35	23	18
	w	286	55	44	55	53	39	21	13	6
Mathematik, Naturwissenschaften	F z	1 319	412	338	249	169	79	28	20	24
	w	376	125	97	71	44	25	6	4	4
	H z	1 319	179	193	175	182	144	113	96	237
	w	376	58	62	46	56	41	31	24	58
Agrar-, Forst- und Ernährungs- wissenschaften	F z	694	238	200	145	87	21	3	-	-
	w	313	102	93	74	36	8	-	-	-
	H z	694	143	133	138	109	74	46	21	30
	w	313	59	55	66	45	38	28	8	14
Ingenieurwissenschaften	F z	8 624	2 855	2 348	1 718	1 056	390	165	66	26
	w	2 393	894	649	483	245	86	25	7	4
	H z	8 624	1 518	1 380	1 348	1 352	1 127	774	460	665
	w	2 393	513	379	412	368	300	209	97	115
<b>Fächergruppen zusammen</b>	F z	11 185	3 682	3 026	2 232	1 404	500	202	87	52
	w	3 368	1 215	912	692	373	123	32	12	9
	H z	11 185	1 941	1 801	1 767	1 742	1 416	968	600	950
	w	3 368	685	540	579	522	418	289	142	193
Hochschule für Technik und Wirtschaft										
Sprach- und Kulturwissen- schaften	F z	204	61	74	49	15	3	1	1	-
	w	155	51	56	38	8	1	1	-	-
	H z	204	27	36	37	34	21	21	10	18
	w	155	23	30	32	23	16	13	7	11
Rechts-, Wirtschafts- und Sozialwissenschaften	F z	3 603	1 286	1 017	751	410	104	23	9	3
	w	2 047	731	574	433	236	58	11	2	2
	H z	3 603	853	740	698	508	369	205	106	124
	w	2 047	489	431	401	298	215	114	53	46
Mathematik, Naturwissenschaften	F z	2 360	830	696	514	226	56	18	7	13
	w	652	240	185	144	71	9	1	1	1
	H z	2 360	455	430	394	351	278	185	111	156
	w	652	137	126	127	102	66	28	29	37
Ingenieurwissenschaften	F z	5 236	1 855	1 549	1 082	503	168	54	12	13
	w	1 024	371	282	221	108	30	8	1	3
	H z	5 236	1 234	1 096	930	744	613	323	141	155
	w	1 024	247	214	180	140	110	78	29	26
Kunst, Kunstwissenschaft	F z	1 029	334	278	221	175	14	4	3	-
	w	709	230	188	162	115	9	2	3	-
	H z	1 029	241	240	200	165	82	46	26	29
	w	709	162	156	143	114	57	35	18	24
<b>Fächergruppen zusammen</b>	F z	12 432	4 366	3 614	2 617	1 329	345	100	32	29
	w	4 587	1 623	1 285	998	538	107	23	7	6
	H z	12 432	2 810	2 542	2 259	1 802	1 363	780	394	482
	w	4 587	1 058	957	883	677	464	268	136	144
Hochschule für Wirtschaft und Recht										
Rechts-, Wirtschafts- und Sozialwissenschaften	F z	8 529	3 099	2 487	1 846	843	128	54	35	37
	w	4 832	1 770	1 346	1 078	513	71	19	18	17
	H z	8 529	2 193	1 872	1 730	1 176	614	363	199	382
	w	4 832	1 281	1 028	1 007	705	334	194	85	198

**7 Studierende im Wintersemester 2012/2013 nach Fächergruppen, Fach- und Hochschulsesemestern, Hochschularten und Hochschulen**

Fächergruppe des 1. Studienfaches (F=Fachsemester; H=Hochschulsemester)		Studie- rende	Davon im ... Semester								
			1. oder 2.	3. oder 4.	5. oder 6.	7. oder 8.	9. oder 10.	11. oder 12.	13. oder 14.	15. oder höheren	
Mathematik, Naturwissenschaften	F z	650	214	204	161	55	9	7	–	–	
	w	140	57	45	34	3	1	–	–	–	
Ingenieurwissenschaften	H z	650	175	182	149	72	31	11	16	14	
	w	140	46	40	36	8	4	1	3	2	
	F z	529	186	149	143	36	6	6	2	1	
	w	122	45	38	29	6	2	2	–	–	
Außerhalb der Studien- bereichsgliederung	H z	529	119	116	139	51	47	28	12	17	
	w	122	26	27	26	15	14	9	2	3	
	F z	6	2	3	1	–	–	–	–	–	
	w	1	1	–	–	–	–	–	–	–	
<b>Fächergruppen zusammen</b>	H z	6	–	–	–	–	1	1	1	3	
	w	1	–	–	–	–	1	–	–	–	
	F z	9 714	3 501	2 843	2 151	934	143	67	37	38	
	w	5 095	1 873	1 429	1 141	522	74	21	18	17	
	H z	9 714	2 487	2 170	2 018	1 299	693	403	228	416	
	w	5 095	1 353	1 095	1 069	728	353	204	90	203	
	Alice Salomon Hochschule										
	Sprach- und Kulturwissen- schaften	F z	373	102	101	94	49	17	6	3	1
w		327	87	88	82	48	12	6	3	1	
H z		373	62	70	68	61	33	20	11	48	
w		327	52	61	64	54	27	17	9	43	
Rechts-, Wirtschafts- und Sozialwissenschaften	F z	2 196	677	501	532	304	112	32	18	20	
	w	1 538	484	341	386	219	69	18	9	12	
	H z	2 196	438	349	350	336	232	157	105	229	
	w	1 538	326	250	261	246	150	98	78	129	
Humanmedizin/Gesundheits- wissenschaften	F z	482	184	189	82	13	7	4	2	1	
	w	365	137	147	64	12	3	2	–	–	
	H z	482	128	150	83	37	35	20	7	22	
	w	365	94	113	70	32	26	14	5	11	
<b>Fächergruppen zusammen</b>	F z	3 051	963	791	708	366	136	42	23	22	
	w	2 230	708	576	532	279	84	26	12	13	
	H z	3 051	628	569	501	434	300	197	123	299	
	w	2 230	472	424	395	332	203	129	92	183	
Evangelische Hochschule											
Sprach- und Kulturwissen- wissenschaften	F z	249	76	71	61	26	12	2	1	–	
	w	192	59	58	44	21	8	1	1	–	
	H z	249	58	59	60	26	20	8	9	9	
	w	192	47	48	51	16	14	6	6	4	
Rechts-, Wirtschafts- und Sozialwissenschaften	F z	889	221	215	228	191	28	4	2	–	
	w	679	185	155	168	150	18	3	–	–	
	H z	889	146	158	211	189	70	39	16	60	
	w	679	125	114	162	152	51	31	6	38	
Humanmedizin/Gesundheits- wissenschaften	F z	234	77	67	61	28	1	–	–	–	
	w	192	63	53	52	24	–	–	–	–	
	H z	234	65	61	60	28	8	4	2	6	
	w	192	51	50	51	25	5	3	2	5	
<b>Fächergruppen zusammen</b>	F z	1 372	374	353	350	245	41	6	3	–	
	w	1 063	307	266	264	195	26	4	1	–	
	H z	1 372	269	278	331	243	98	51	27	75	
	w	1 063	223	212	264	193	70	40	14	47	

**7 Studierende im Wintersemester 2012/2013 nach Fächergruppen, Fach- und Hochschulsesemestern, Hochschularten und Hochschulen**

Fächergruppe des 1. Studienfaches (F=Fachsemester; H=Hochschulsemester)		Studie- rende	Davon im ... Semester							
			1. oder 2.	3. oder 4.	5. oder 6.	7. oder 8.	9. oder 10.	11. oder 12.	13. oder 14.	15. oder höheren
Katholische Hochschule für Sozialwesen										
Sprach- und Kulturwissen- wissenschaften	F z	208	44	44	72	40	5	3	-	-
	w	180	38	37	63	38	2	2	-	-
	H z	208	33	46	58	40	7	9	1	14
	w	180	30	37	54	38	6	4	1	10
Rechts-, Wirtschafts- und Sozialwissenschaften	F z	901	276	222	203	178	18	4	-	-
	w	672	205	156	160	138	11	2	-	-
	H z	901	129	141	155	182	102	66	42	84
	w	672	102	97	119	147	78	48	27	54
Humanmedizin/Gesundheits- wissenschaften	F z	307	62	93	73	65	14	-	-	-
	w	254	53	74	63	55	9	-	-	-
	H z	307	42	64	68	69	35	9	5	15
	w	254	34	51	57	58	29	7	5	13
<b>Fächergruppen zusammen</b>	F z	1 416	382	359	348	283	37	7	-	-
	w	1 106	296	267	286	231	22	4	-	-
	H z	1 416	204	251	281	291	144	84	48	113
	w	1 106	166	185	230	243	113	59	33	77
SRH Hochschule										
Rechts-, Wirtschafts- und Sozialwissenschaften	F z	518	236	194	61	26	1	-	-	-
	w	232	104	89	23	16	-	-	-	-
	H z	518	199	143	89	53	23	6	4	1
	w	232	90	58	42	27	9	4	2	-
<b>Fächergruppen zusammen</b>	F z	518	236	194	61	26	1	-	-	-
	w	232	104	89	23	16	-	-	-	-
	H z	518	199	143	89	53	23	6	4	1
	w	232	90	58	42	27	9	4	2	-
Mediadesign Hochschule										
Rechts-, Wirtschafts- und Sozialwissenschaften	F z	508	169	158	169	11	1	-	-	-
	w	299	108	95	94	2	-	-	-	-
	H z	508	121	121	126	57	45	25	11	2
	w	299	74	77	80	32	19	11	5	1
Mathematik, Naturwissenschaften	F z	253	72	79	83	15	3	-	1	-
	w	70	30	20	18	2	-	-	-	-
	H z	253	66	60	59	24	19	16	8	1
	w	70	29	15	15	2	5	4	-	-
Kunst, Kunstwissenschaft	F z	518	222	139	133	24	-	-	-	-
	w	358	168	96	88	6	-	-	-	-
	H z	518	199	136	102	51	18	3	5	4
	w	358	152	96	62	26	12	3	3	4
<b>Fächergruppen zusammen</b>	F z	1 279	463	376	385	50	4	-	1	-
	w	727	306	211	200	10	-	-	-	-
	H z	1 279	386	317	287	132	82	44	24	7
	w	727	255	188	157	60	36	18	8	5

**7 Studierende im Wintersemester 2012/2013 nach Fächergruppen, Fach- und Hochschulsesemestern, Hochschularten und Hochschulen**

Fächergruppe des 1. Studienfaches (F=Fachsemester; H=Hochschulsemester)		Studie- rende	Davon im ... Semester								
			1. oder 2.	3. oder 4.	5. oder 6.	7. oder 8.	9. oder 10.	11. oder 12.	13. oder 14.	15. oder höheren	
Berliner Technische Kunsthochschule, Standort Berlin											
Kunst, Kunstwissenschaft	F z	359	138	98	81	40	2	-	-	-	
		w	202	78	56	44	22	2	-	-	-
	H z	359	118	99	69	44	16	6	-	7	
		w	202	75	55	35	21	8	4	-	4
	<b>Fächergruppen zusammen</b>	F z	359	138	98	81	40	2	-	-	-
		w	202	78	56	44	22	2	-	-	-
		H z	359	118	99	69	44	16	6	-	7
		w	202	75	55	35	21	8	4	-	4
EBC Hochschule											
Rechts-, Wirtschafts- und Sozialwissenschaften	F z	85	-	-	74	8	3	-	-	-	
		w	54	-	-	49	3	2	-	-	-
	H z	85	4	-	68	10	1	2	-	-	
		w	54	2	-	46	4	1	1	-	-
	<b>Fächergruppen zusammen</b>	F z	85	-	-	74	8	3	-	-	-
		w	54	-	-	49	3	2	-	-	-
		H z	85	4	-	68	10	1	2	-	-
		w	54	2	-	46	4	1	1	-	-
Touro College											
Sprach- und Kulturwissen- schaften	F z	12	6	3	3	-	-	-	-	-	
		w	9	4	2	3	-	-	-	-	-
	H z	12	1	-	1	-	2	3	-	5	
		w	9	1	-	1	-	2	2	-	3
	Rechts-, Wirtschafts- und Sozialwissenschaften	F z	110	45	25	19	17	3	1	-	-
		w	40	17	10	7	5	1	-	-	-
	<b>Fächergruppen zusammen</b>	F z	122	51	28	22	17	3	1	-	-
		w	49	21	12	10	5	1	-	-	-
	H z	122	39	24	19	21	6	7	1	5	
	w	49	15	9	8	6	4	3	1	3	
bbw Hochschule											
Rechts-, Wirtschafts- und Sozialwissenschaften	F z	802	296	220	216	66	3	1	-	-	
		w	481	170	138	140	31	2	-	-	-
	H z	802	251	220	201	76	28	11	6	9	
		w	481	146	143	134	32	15	6	1	4
	Ingenieurwissenschaften	F z	243	40	74	81	42	6	-	-	-
		w	11	3	2	4	2	-	-	-	-
	<b>Fächergruppen zusammen</b>	F z	1 045	336	294	297	108	9	1	-	-
		w	492	173	140	144	33	2	-	-	-
	H z	1 045	301	274	286	119	32	15	6	12	
	w	492	150	144	138	34	15	6	1	4	
IB-Hochschule											
Sprach- und Kulturwissen- schaften	F z	195	20	70	83	22	-	-	-	-	
	w	117	14	42	50	11	-	-	-	-	
	H z	195	20	70	83	22	-	-	-	-	
	w	117	14	42	50	11	-	-	-	-	



**7 Studierende im Wintersemester 2012/2013 nach Fächergruppen, Fach- und Hochschulsesemestern, Hochschularten und Hochschulen**

Fächergruppe des 1. Studienfaches (F=Fachsemester; H=Hochschulsemester)	Studie- rende	Davon im ... Semester								
		1. oder 2.	3. oder 4.	5. oder 6.	7. oder 8.	9. oder 10.	11. oder 12.	13. oder 14.	15. oder höheren	
Humanmedizin/Gesundheits- wissenschaften	F z	323	81	92	86	63	1	-	-	-
	w	262	65	73	71	53	-	-	-	-
	H z	323	72	89	88	64	3	4	2	1
	w	262	55	72	74	54	2	2	2	1
	<b>Fächergruppen</b> F z	518	101	162	169	85	1	-	-	-
	<b>zusammen</b> w	379	79	115	121	64	-	-	-	-
	H z	518	92	159	171	86	3	4	2	1
	w	379	69	114	124	65	2	2	2	1
Hochschule für Gesundheit und Sport, Standort Berlin										
Sprach- und Kulturwissen- schaften	F z	171	70	51	34	16	-	-	-	-
	w	130	54	38	25	13	-	-	-	-
	H z	171	67	42	31	20	10	-	-	1
	w	130	54	29	23	15	9	-	-	-
Sport	F z	199	49	70	35	39	6	-	-	-
	w	49	11	17	12	9	-	-	-	-
	H z	199	35	46	35	32	28	10	5	8
w	49	7	10	12	7	7	1	3	2	
Rechts-, Wirtschafts- und Sozialwissenschaften	F z	27	-	-	27	-	-	-	-	-
	w	9	-	-	9	-	-	-	-	-
	H z	27	-	-	-	14	13	-	-	-
	w	9	-	-	-	4	5	-	-	-
Humanmedizin/Gesundheits- wissenschaften	F z	144	46	41	57	-	-	-	-	-
	w	79	25	22	32	-	-	-	-	-
	H z	144	46	40	35	18	4	-	1	-
	w	79	25	22	16	12	3	-	1	-
	<b>Fächergruppen</b> F z	541	165	162	153	55	6	-	-	-
	<b>zusammen</b> w	267	90	77	78	22	-	-	-	-
H z	541	148	128	101	84	55	10	6	9	
w	267	86	61	51	38	24	1	4	2	
Design Akademie										
Rechts-, Wirtschafts- und Sozialwissenschaften	F z	181	72	61	43	5	-	-	-	-
	w	120	49	43	28	-	-	-	-	-
	H z	181	39	36	47	27	22	9	-	1
	w	120	27	25	30	14	17	7	-	-
Kunst, Kunstwissenschaft	F z	114	44	38	31	-	1	-	-	-
	w	76	28	21	26	-	1	-	-	-
	H z	114	36	34	34	3	4	1	1	1
	w	76	25	18	26	2	4	-	1	-
	<b>Fächergruppen</b> F z	295	116	99	74	5	1	-	-	-
	<b>zusammen</b> w	196	77	64	54	-	1	-	-	-
H z	295	75	70	81	30	26	10	1	2	
w	196	52	43	56	16	21	7	1	-	
Best-Sabel-Hochschule										
Rechts-, Wirtschafts- und Sozialwissenschaften	F z	102	50	25	22	5	-	-	-	-
	w	77	38	20	15	4	-	-	-	-
	H z	102	46	26	23	5	2	-	-	-
	w	77	36	20	15	4	2	-	-	-
	<b>Fächergruppen</b> F z	102	50	25	22	5	-	-	-	-
	<b>zusammen</b> w	77	38	20	15	4	-	-	-	-
H z	102	46	26	23	5	2	-	-	-	
w	77	36	20	15	4	2	-	-	-	

**7 Studierende im Wintersemester 2012/2013 nach Fächergruppen, Fach- und Hochschulsestern, Hochschularten und Hochschulen**

Fächergruppe des 1. Studienfaches (F=Fachsemester; H=Hochschulsester)	Studie- rende	Davon im ... Semester								
		1. oder 2.	3. oder 4.	5. oder 6.	7. oder 8.	9. oder 10.	11. oder 12.	13. oder 14.	15. oder höheren	
Akkon-Hochschule										
Rechts-, Wirtschafts- und Sozialwissenschaften	F z	35	33	1	1	-	-	-	-	-
	w	20	20	-	-	-	-	-	-	-
	H z	35	28	2	3	-	1	-	1	-
	w	20	18	-	2	-	-	-	-	-
Humanmedizin/Gesundheits- wissenschaften	F z	83	47	26	9	1	-	-	-	-
	w	47	31	12	4	-	-	-	-	-
	H z	83	42	26	9	1	2	1	2	-
	w	47	28	13	4	-	-	1	1	-
<b>Fächergruppen zusammen</b>	F z	118	80	27	10	1	-	-	-	-
	w	67	51	12	4	-	-	-	-	-
	H z	118	70	28	12	1	3	1	3	-
	w	67	46	13	6	-	-	1	1	-
Hochschule für Medien, Kommunikation und Wirtschaft, Standort Berlin										
Sprach- und Kulturwissen- schaften	F z	73	53	20	-	-	-	-	-	-
	w	34	27	7	-	-	-	-	-	-
	H z	73	41	22	6	1	2	-	-	1
	w	34	22	6	4	1	-	-	-	1
Rechts-, Wirtschafts- und Sozialwissenschaften	F z	186	78	43	54	11	-	-	-	-
	w	122	47	26	38	11	-	-	-	-
	H z	186	62	35	53	23	5	3	2	3
	w	122	40	22	35	19	4	-	1	1
Kunst, Kunstwissenschaft	F z	75	26	23	26	-	-	-	-	-
	w	56	22	14	20	-	-	-	-	-
	H z	75	20	23	30	1	1	-	-	-
	w	56	18	16	21	1	-	-	-	-
<b>Fächergruppen zusammen</b>	F z	334	157	86	80	11	-	-	-	-
	w	212	96	47	58	11	-	-	-	-
	H z	334	123	80	89	25	8	3	2	4
	w	212	80	44	60	21	4	-	1	2
DEKRA Hochschule										
Rechts-, Wirtschafts- und Sozialwissenschaften	F z	196	61	68	50	17	-	-	-	-
	w	116	35	41	31	9	-	-	-	-
	H z	196	51	60	51	29	3	1	1	-
	w	116	28	40	35	12	-	-	1	-
Kunst, Kunstwissenschaft	F z	136	43	34	31	28	-	-	-	-
	w	58	21	13	10	14	-	-	-	-
	H z	136	39	31	27	31	4	3	1	-
	w	58	20	11	8	15	2	2	-	-
<b>Fächergruppen zusammen</b>	F z	332	104	102	81	45	-	-	-	-
	w	174	56	54	41	23	-	-	-	-
	H z	332	90	91	78	60	7	4	2	-
	w	174	48	51	43	27	2	2	1	-
Quadriga Hochschule										
Rechts-, Wirtschafts- und Sozialwissenschaften	F z	75	73	2	-	-	-	-	-	-
	w	34	33	1	-	-	-	-	-	-
	H z	75	2	-	-	8	18	10	22	15
	w	34	-	-	-	-	11	4	11	8

**7 Studierende im Wintersemester 2012/2013 nach Fächergruppen, Fach- und Hochschulsestemern, Hochschularten und Hochschulen**

Fächergruppe des 1. Studienfaches (F=Fachsemester; H=Hochschulsesemester)		Studie- rende	Davon im ... Semester							
			1. oder 2.	3. oder 4.	5. oder 6.	7. oder 8.	9. oder 10.	11. oder 12.	13. oder 14.	15. oder höheren
<b>Fächergruppen</b>	F z	75	73	2	–	–	–	–	–	–
<b>zusammen</b>	w	34	33	1	–	–	–	–	–	–
	H z	75	2	–	–	8	18	10	22	15
	w	34	–	–	–	–	11	4	11	8
Hochschule der populären Künste, Standort Berlin										
Rechts-, Wirtschafts- und Sozialwissenschaften	F z	73	54	8	11	–	–	–	–	–
	w	41	32	4	5	–	–	–	–	–
	H z	73	44	12	12	3	1	–	1	–
	w	41	27	5	6	2	1	–	–	–
Kunst, Kunstwissenschaft	F z	196	80	82	34	–	–	–	–	–
	w	49	18	20	11	–	–	–	–	–
	H z	196	58	75	48	4	3	6	1	1
	w	49	16	20	11	–	1	1	–	–
<b>Fächergruppen</b>	F z	269	134	90	45	–	–	–	–	–
<b>zusammen</b>	w	90	50	24	16	–	–	–	–	–
	H z	269	102	87	60	7	4	6	2	1
	w	90	43	25	17	2	2	1	–	–
German open Business School, Hochschule für Wirtschaft und Verwaltung										
Rechts-, Wirtschafts- und Sozialwissenschaften	F z	444	205	58	123	58	–	–	–	–
	w	275	122	43	77	33	–	–	–	–
	H z	444	261	119	17	20	11	8	3	5
	w	275	164	76	9	9	5	7	–	5
<b>Fächergruppen</b>	F z	444	205	58	123	58	–	–	–	–
<b>zusammen</b>	w	275	122	43	77	33	–	–	–	–
	H z	444	261	119	17	20	11	8	3	5
	w	275	164	76	9	9	5	7	–	5
Hochschule für Wirtschaft, Technik und Kultur, Standort Berlin										
Rechts-, Wirtschafts- und Sozialwissenschaften	F z	106	106	–	–	–	–	–	–	–
	w	77	77	–	–	–	–	–	–	–
	H z	106	93	–	1	9	1	2	–	–
	w	77	67	–	1	7	1	1	–	–
<b>Fächergruppen</b>	F z	106	106	–	–	–	–	–	–	–
<b>zusammen</b>	w	77	77	–	–	–	–	–	–	–
	H z	106	93	–	1	9	1	2	–	–
	w	77	67	–	1	7	1	1	–	–
Business School										
Sprach- und Kulturwissen- schaften	F z	168	71	47	22	15	7	5	1	–
	w	92	41	26	9	8	4	3	1	–
	H z	168	43	46	31	21	10	9	6	2
	w	92	23	26	17	11	5	5	4	1
Sport	F z	10	10	–	–	–	–	–	–	–
	w	5	5	–	–	–	–	–	–	–
	H z	10	–	–	5	4	–	–	–	1
	w	5	–	–	3	2	–	–	–	–
Rechts-, Wirtschafts- und Sozialwissenschaften	F z	168	65	20	31	39	8	3	2	–
	w	74	28	9	17	17	3	–	–	–
	H z	168	56	19	34	40	10	4	1	4
	w	74	23	10	18	20	2	1	–	–
<b>Fächergruppen</b>	F z	346	146	67	53	54	15	8	3	–
<b>zusammen</b>	w	171	74	35	26	25	7	3	1	–
	H z	346	99	65	70	65	20	13	7	7
	w	171	46	36	38	33	7	6	4	1

**7 Studierende im Wintersemester 2012/2013 nach Fächergruppen, Fach- und Hochschulsesemestern, Hochschularten und Hochschulen**

Fächergruppe des 1. Studienfaches (F=Fachsemester; H=Hochschulsemester)	Studie- rende	Davon im ... Semester								
		1. oder 2.	3. oder 4.	5. oder 6.	7. oder 8.	9. oder 10.	11. oder 12.	13. oder 14.	15. oder höheren	
<b>Medical School</b>										
Sprach- und Kulturwissen- schaften	F z	172	90	68	14	-	-	-	-	-
	w	131	73	46	12	-	-	-	-	-
	H z	172	78	65	21	4	3	1	-	-
	w	131	64	49	16	-	2	-	-	-
Humanmedizin/Gesundheits- wissenschaften	F z	93	40	27	26	-	-	-	-	-
	w	72	31	20	21	-	-	-	-	-
	H z	93	34	25	27	4	-	1	1	1
	w	72	26	20	21	3	-	-	1	1
<b>Fächergruppen zusammen</b>	F z	265	130	95	40	-	-	-	-	-
	w	203	104	66	33	-	-	-	-	-
	H z	265	112	90	48	8	3	2	1	1
	w	203	90	69	37	3	2	-	1	1
<b>Verwaltungsfachhochschulen zusammen</b>										
Rechts-, Wirtschafts- und Sozialwissenschaften	F z	454	175	116	153	8	2	-	-	-
	w	291	115	71	101	3	1	-	-	-
	H z	454	175	116	153	8	2	-	-	-
	w	291	115	71	101	3	1	-	-	-
	<b>Fächergruppen zusammen</b> F z	454	175	116	153	8	2	-	-	-
	w	291	115	71	101	3	1	-	-	-
Rechts-, Wirtschafts- und Sozialwissenschaften	F z	454	175	116	153	8	2	-	-	-
	w	291	115	71	101	3	1	-	-	-
	H z	454	175	116	153	8	2	-	-	-
	w	291	115	71	101	3	1	-	-	-
	<b>Fächergruppen zusammen</b> F z	454	175	116	153	8	2	-	-	-
	w	291	115	71	101	3	1	-	-	-
<b>FH des Bundes für öffentliche Verwaltung - Fachbereich Sozialversicherung</b>										
Rechts-, Wirtschafts- und Sozialwissenschaften	F z	368	143	97	118	8	2	-	-	-
	w	243	95	62	82	3	1	-	-	-
	H z	368	143	97	118	8	2	-	-	-
	w	243	95	62	82	3	1	-	-	-
	<b>Fächergruppen zusammen</b> F z	368	143	97	118	8	2	-	-	-
	w	243	95	62	82	3	1	-	-	-
Rechts-, Wirtschafts- und Sozialwissenschaften	F z	368	143	97	118	8	2	-	-	-
	w	243	95	62	82	3	1	-	-	-
	H z	368	143	97	118	8	2	-	-	-
	w	243	95	62	82	3	1	-	-	-
	<b>Fächergruppen zusammen</b> F z	368	143	97	118	8	2	-	-	-
	w	243	95	62	82	3	1	-	-	-
<b>FH des Bundes für öffentliche Verwaltung - Fachbereich Auswärtige Angelegenheiten</b>										
Rechts-, Wirtschafts- und Sozialwissenschaften	F z	86	32	19	35	-	-	-	-	-
	w	48	20	9	19	-	-	-	-	-
	H z	86	32	19	35	-	-	-	-	-
	w	48	20	9	19	-	-	-	-	-
	<b>Fächergruppen zusammen</b> F z	86	32	19	35	-	-	-	-	-
	w	48	20	9	19	-	-	-	-	-
Rechts-, Wirtschafts- und Sozialwissenschaften	F z	86	32	19	35	-	-	-	-	-
	w	48	20	9	19	-	-	-	-	-
	H z	86	32	19	35	-	-	-	-	-
	w	48	20	9	19	-	-	-	-	-
	<b>Fächergruppen zusammen</b> F z	86	32	19	35	-	-	-	-	-
	w	48	20	9	19	-	-	-	-	-
<b>Hochschulen insgesamt</b>										
Sprach- und Kulturwissen- schaften	F z	29 259	8 522	7 055	5 143	2 632	1 426	797	623	3 061
	w	20 054	6 046	4 946	3 627	1 809	908	508	409	1 801
	H z	29 259	4 750	3 530	2 836	2 828	2 819	2 483	1 914	8 099
	w	20 054	3 389	2 464	2 072	2 016	2 029	1 727	1 344	5 013
Sport	F z	993	249	261	169	115	53	20	19	107
	w	342	91	90	70	31	16	9	3	32
	H z	993	139	156	126	112	113	92	53	202
	w	342	51	46	45	41	36	39	22	62

**7 Studierende im Wintersemester 2012/2013 nach Fächergruppen, Fach- und Hochschulseestern, Hochschularten und Hochschulen**

Fächergruppe des 1. Studienfaches (F=Fachsemester; H=Hochschulsemester)	Studie- rende	Davon im ... Semester								
		1. oder 2.	3. oder 4.	5. oder 6.	7. oder 8.	9. oder 10.	11. oder 12.	13. oder 14.	15. oder höheren	
Rechts-, Wirtschafts- und Sozialwissenschaften	F z	43 539	14 175	11 345	8 758	4 590	1 668	1 021	622	1 360
	w	23 857	7 976	6 097	4 920	2 546	896	517	293	612
	H z	43 539	9 923	7 506	6 860	5 555	3 979	2 994	1 981	4 741
	w	23 857	5 729	4 119	3 926	3 104	2 195	1 608	1 007	2 169
Mathematik, Naturwissenschaften	F z	26 666	8 787	6 492	4 515	2 538	1 369	673	467	1 825
	w	9 354	3 354	2 269	1 590	891	472	219	134	425
	H z	26 666	4 736	3 661	2 940	2 809	2 669	2 204	1 852	5 795
	w	9 354	1 722	1 207	1 022	1 039	930	789	702	1 943
Humanmedizin/Gesundheits- wissenschaften	F z	9 043	2 084	1 818	1 330	1 092	866	780	576	497
	w	5 915	1 382	1 200	921	726	531	494	374	287
	H z	9 043	1 452	1 426	1 123	1 034	880	815	729	1 584
	w	5 915	954	936	765	714	570	530	482	964
Veterinärmedizin	F z	1 536	315	271	285	241	188	171	40	25
	w	1 324	277	225	239	211	161	155	36	20
	H z	1 536	210	189	193	170	139	167	128	340
	w	1 324	181	154	153	142	127	152	120	295
Agrar-, Forst- und Ernährungs- wissenschaften	F z	2 457	683	673	484	297	114	69	36	101
	w	1 264	360	357	264	143	52	33	19	36
	H z	2 457	393	336	340	303	249	208	155	473
	w	1 264	206	167	169	155	137	122	80	228
Ingenieurwissenschaften	F z	34 986	10 529	8 481	6 433	3 794	1 634	967	768	2 380
	w	9 132	2 996	2 156	1 700	964	401	241	209	465
	H z	34 986	6 026	5 253	4 599	4 444	3 957	3 108	2 145	5 454
	w	9 132	1 726	1 289	1 174	1 235	1 051	874	533	1 250
Kunst, Kunstwissenschaft	F z	10 170	3 307	2 471	1 941	1 195	463	276	109	408
	w	6 474	2 163	1 553	1 242	730	292	163	63	268
	H z	10 170	2 167	1 743	1 453	1 172	917	698	522	1 498
	w	6 474	1 429	1 072	871	709	613	434	350	996
Außerhalb der Studien- bereichsgliederung	F z	1 571	379	373	299	179	68	38	21	214
	w	986	248	232	190	105	38	23	16	134
	H z	1 571	150	196	199	204	177	142	109	394
	w	986	103	123	122	130	119	85	69	235
<b>Fächergruppen insgesamt</b>	F z	160 220	49 030	39 240	29 357	16 673	7 849	4 812	3 281	9 978
	w	78 702	24 893	19 125	14 763	8 156	3 767	2 362	1 556	4 080
	H z	160 220	29 946	23 996	20 669	18 631	15 899	12 911	9 588	28 580
	w	78 702	15 490	11 577	10 319	9 285	7 807	6 360	4 709	13 155

## 8 Studierende und Studienanfänger im Wintersemester 2012/2013 nach Hochschularten und Altersgruppen

Alter bei Semesterbeginn	Studierende	Davon						
		Deutsche			Ausländer			
		zu- sammen	Studienanfänger und zwar im		zu- sammen	Studienanfänger und zwar im		
			1. Hoch- schul- semester	1. Fach- semester		1. Hoch- schul- semester	1. Fach- semester	
Universitäten								
unter 20 Jahre	z	5 574	4 842	4 199	4 273	732	615	590
	w	2 845	2 394	2 077	2 124	451	379	356
20 bis unter 25 Jahre	z	39 526	32 903	4 553	9 258	6 623	3 228	2 763
	w	20 757	16 898	2 298	4 955	3 859	1 946	1 639
25 bis unter 30 Jahre	z	35 845	29 548	957	4 811	6 297	1 095	1 391
	w	17 636	14 329	516	2 524	3 307	570	736
30 bis unter 35 Jahre	z	15 925	12 647	261	1 279	3 278	332	461
	w	7 447	5 801	129	649	1 646	154	223
35 Jahre und älter	z	11 460	9 240	228	940	2 220	172	254
	w	5 315	4 215	116	482	1 100	95	129
Kunsthochschulen								
unter 20 Jahre	z	226	135	97	104	91	52	50
	w	152	85	59	64	67	41	39
20 bis unter 25 Jahre	z	2 139	1 466	232	400	673	240	261
	w	1 272	856	138	250	416	158	164
25 bis unter 30 Jahre	z	1 898	1 257	33	197	641	139	190
	w	1 084	696	16	107	388	84	111
30 bis unter 35 Jahre	z	579	369	6	52	210	32	46
	w	318	196	4	29	122	17	25
35 Jahre und älter	z	271	193	4	33	78	13	16
	w	158	115	1	20	43	9	11
Fachhochschulen (ohne Verwaltungsfachhochschulen)								
unter 20 Jahre	z	2 120	1 890	1 614	1 641	230	191	196
	w	1 207	1 075	917	933	132	112	114
20 bis unter 25 Jahre	z	20 967	18 389	3 349	4 704	2 578	981	1 070
	w	10 689	9 321	1 659	2 346	1 368	552	597
25 bis unter 30 Jahre	z	15 346	13 678	1 115	2 305	1 668	294	386
	w	6 365	5 603	483	917	762	146	191
30 bis unter 35 Jahre	z	5 168	4 577	259	656	591	80	115
	w	1 933	1 688	88	225	245	40	57
35 Jahre und älter	z	2 722	2 400	184	407	322	65	85
	w	1 233	1 072	105	197	161	33	46
Verwaltungsfachhochschulen								
unter 20 Jahre	z	101	101	89	89	–	–	–
	w	76	76	66	66	–	–	–
20 bis unter 25 Jahre	z	260	259	66	66	1	1	1
	w	174	174	43	43	–	–	–
25 bis unter 30 Jahre	z	45	45	5	5	–	–	–
	w	25	25	2	2	–	–	–
30 bis unter 35 Jahre	z	34	34	9	9	–	–	–
	w	12	12	3	3	–	–	–
35 Jahre und älter	z	14	14	5	5	–	–	–
	w	4	4	1	1	–	–	–

**8 Studierende und Studienanfänger im Wintersemester 2012/2013 nach Hochschularten und Altersgruppen**

Alter bei Semesterbeginn	Studie- rende	Davon						
		Deutsche			Ausländer			
		zu- sammen	Studienanfänger und zwar im		zu- sammen	Studienanfänger und zwar im		
			1. Hoch- schul- semester	1. Fach- semester		1. Hoch- schul- semester	1. Fach- semester	
Hochschulen insgesamt								
unter 20 Jahre	z	8 021	6 968	5 999	6 107	1 053	858	836
	w	4 280	3 630	3 119	3 187	650	532	509
20 bis unter 25 Jahre	z	62 892	53 017	8 200	14 428	9 875	4 450	4 095
	w	32 892	27 249	4 138	7 594	5 643	2 656	2 400
25 bis unter 30 Jahre	z	53 134	44 528	2 110	7 318	8 606	1 528	1 967
	w	25 110	20 653	1 017	3 550	4 457	800	1 038
30 bis unter 35 Jahre	z	21 706	17 627	535	1 996	4 079	444	622
	w	9 710	7 697	224	906	2 013	211	305
35 Jahre und älter	z	14 467	11 847	421	1 385	2 620	250	355
	w	6 710	5 406	223	700	1 304	137	186

**9 Studierende im Wintersemester 2012/2013 nach dem Land des Erwerbs der Hochschulzugangsberechtigung und Hochschulen**

Lfd. Nr.	Hochschulart Hochschule	Studierende	Davon Erwerb der Hochschulzugangsberechtigung in					
			Baden-Württemberg	Bayern	Berlin	Brandenburg	Bremen	Hamburg
<b>1 Universitäten</b>		z 108 330	6 675	4 590	39 273	10 351	672	1 393
		w 54 000	3 129	2 192	18 355	5 227	346	751
<b>2 darunter Ausländer</b>		z 19 150	182	114	2 322	309	22	56
		w 10 363	78	62	1 122	176	12	33
3 Freie Universität		z 33 330	1 759	1 216	12 247	3 033	219	475
		w 19 506	1 021	735	6 831	1 793	130	295
4 Technische Universität		z 31 111	1 250	944	13 850	3 290	151	306
		w 9 915	341	304	4 124	963	51	115
5 Humboldt-Universität		z 30 036	1 447	1 102	10 926	3 035	204	449
		w 17 206	773	584	5 941	1 778	116	252
6 Charité-Universitätsmedizin		z 6 835	428	265	1 923	841	71	88
		w 4 333	268	162	1 273	605	35	56
7 ESCP Europe		z 173	18	13	10	1	2	5
Wirtschaftshochschule		w 63	10	6	1	–	1	–
8 ESMT European School of		z 147	8	8	7	1	–	2
Management and Technology		w 40	3	1	4	–	–	–
9 Hertie School of Governance		z 293	19	15	9	5	2	5
		w 149	10	3	5	3	1	3
10 Steinbeis-Hochschule		z 5 663	1 691	976	176	117	15	50
		w 2 303	663	367	90	62	7	20
11 Deutsche Universität für		z 212	18	15	24	3	–	1
Weiterbildung		w 89	11	6	12	–	–	–
12 International Psychoanalytic		z 395	24	34	85	20	6	12
University		w 292	18	22	61	19	4	10
13 Psychologische Hochschule		z 53	12	2	15	5	2	–
		w 46	10	2	13	4	1	–
14 ECLA of Bard, a Liberal		z 82	1	–	1	–	–	–
Arts University		w 58	1	–	–	–	–	–
<b>15 Kunsthochschulen</b>		z 5 113	319	304	1 356	152	31	107
		w 2 984	177	162	785	89	20	55
<b>16 darunter Ausländer</b>		z 1 693	17	5	178	2	1	3
		w 1 036	9	4	107	–	1	2
17 Universität der Künste		z 3 447	219	203	861	115	25	81
		w 1 967	117	104	521	69	16	42
18 Kunsthochschule		z 802	52	64	199	27	1	10
Berlin-Weißensee		w 525	35	40	110	17	–	6
19 Hochschule für Musik		z 488	24	16	182	7	–	2
"Hanns Eisler"		w 243	8	6	86	3	–	–
19 Hochschule für Schauspielkunst		z 221	9	12	100	3	2	9
"Ernst Busch"		w 110	3	5	55	–	1	2
20 ESMOD Internationale		z 155	15	9	14	–	3	5
Kunsthochschule für Mode		w 139	14	7	13	–	3	5
<b>21 Fachhochschulen</b>		z 46 323	1 720	1 663	23 393	5 865	162	491
<b>(ohne Verwaltungs-FH)</b>		w 21 427	864	869	9 786	2 880	85	208
<b>22 darunter Ausländer</b>		z 5 389	64	74	1 758	115	6	21
		w 2 668	27	40	786	61	4	7
23 Beuth Hochschule für Technik		z 11 185	268	277	7 607	1 008	19	81
		w 3 368	75	76	2 228	314	5	21
24 Hochschule für Technik und		z 12 432	427	328	6 443	1 612	41	85
Wirtschaft		w 4 587	163	138	2 118	572	19	29



Davon Erwerb der Hochschulzugangsberechtigung in												Lfd. Nr.
Hessen	Mecklenburg Vorpommern	Niedersachsen	Nordrhein-Westfalen	Rheinland-Pfalz	Saarland	Sachsen	Sachsen-Anhalt	Schleswig-Holstein	Thüringen	Ausland	ohne Angabe	
2 964	2 733	4 713	7 758	1 555	350	2 503	2 104	1 804	1 479	17 411	2	1
1 491	1 386	2 333	3 943	808	185	1 423	1 128	891	814	9 596	2	
98	99	102	216	37	12	76	92	24	24	15 365	–	2
42	34	52	104	22	7	37	44	16	12	8 510	–	
962	810	1 567	2 407	470	114	733	608	570	417	5 723	–	3
546	481	876	1 450	290	67	478	367	324	274	3 548	–	
625	840	1 166	1 690	345	61	583	570	448	349	4 643	–	4
196	251	384	551	130	16	239	189	143	107	1 811	–	
868	759	1 324	2 144	385	100	724	602	539	445	4 982	1	5
507	442	757	1 214	225	61	430	384	295	266	3 180	1	
210	239	271	553	106	40	284	229	105	163	1 019	–	6
117	165	163	301	56	24	184	143	61	111	609	–	
11	–	13	31	2	–	3	2	1	–	61	–	7
3	–	3	14	1	–	1	–	–	–	23	–	
3	1	6	11	2	1	2	1	2	1	91	–	8
–	–	2	1	–	–	1	1	–	1	26	–	
6	4	10	33	2	–	3	1	3	4	172	–	9
3	2	4	15	1	–	3	–	1	3	92	–	
244	73	305	793	228	26	145	78	118	83	545	–	10
98	40	114	331	95	14	75	37	57	42	191	–	
7	–	11	28	8	2	13	6	7	9	60	–	11
2	–	2	16	4	–	3	2	3	3	25	–	
26	6	34	64	7	5	12	5	11	7	37	–	12
17	4	23	47	6	3	8	3	7	6	34	–	
2	1	5	2	–	1	–	2	–	1	2	1	13
2	1	5	2	–	–	–	2	–	1	2	1	
–	–	1	2	–	–	1	–	–	–	76	–	14
–	–	–	1	–	–	1	–	–	–	55	–	
175	76	215	364	72	18	133	81	97	67	1 546	–	15
93	45	120	203	41	12	80	51	51	44	956	–	
5	2	10	18	3	2	2	2	3	4	1 436	–	16
2	–	7	8	–	1	1	2	3	3	886	–	
130	51	160	261	50	13	98	46	67	47	1 020	–	17
63	29	84	135	25	9	62	29	34	29	599	–	
29	20	29	49	18	1	19	20	17	11	236	–	18
20	13	20	32	12	1	10	15	10	10	174	–	
7	–	10	24	1	1	6	–	7	5	196	–	19
3	–	6	16	1	1	2	–	4	2	105	–	
6	5	9	12	1	2	7	14	2	4	24	–	19
4	3	4	5	1	–	4	6	–	3	14	–	
3	–	7	18	2	1	3	1	4	–	70	–	20
3	–	6	15	2	1	2	1	3	–	64	–	
801	1 132	1 633	2 341	401	132	1 235	937	530	513	3 371	3	21
395	563	770	1 241	204	56	688	510	254	266	1 785	3	
35	47	50	99	15	8	47	57	27	16	2 949	1	22
10	17	24	56	5	3	24	24	11	10	1 558	1	
126	171	219	293	83	27	234	155	77	70	470	–	23
39	56	76	77	28	7	88	71	28	22	157	–	
198	333	420	483	107	27	302	228	154	153	1 091	–	24
76	144	156	214	43	11	151	90	65	76	522	–	

**9 Studierende im Wintersemester 2012/2013 nach dem Land des Erwerbs der Hochschulzugangsberechtigung und Hochschulen**

Lfd. Nr.	Hochschulart Hochschule	Studierende	Davon Erwerb der Hochschulzugangsberechtigung in						
			Baden-Württemberg	Bayern	Berlin	Brandenburg	Bremen	Hamburg	
25	Hochschule für Wirtschaft u. Recht	z	9 714	261	205	4 444	1 604	35	97
		w	5 095	135	113	2 196	893	18	44
26	Alice Salomon Hochschule	z	3 051	153	116	1 288	383	30	41
		w	2 230	110	76	960	290	23	29
27	Evangelische Hochschule	z	1 372	32	26	646	272	10	6
		w	1 063	21	21	499	223	6	6
28	Katholische Hochschule für Sozialwesen	z	1 416	66	57	612	228	3	15
		w	1 106	55	43	482	172	1	12
29	SRH Hochschule	z	518	28	19	190	25	1	7
		w	232	12	12	87	9	–	2
30	Mediadesign Hochschule	z	1 279	92	373	166	39	2	17
		w	727	55	235	92	21	2	7
31	Berliner Technische Kunsthochschule, Standort Berlin	z	359	35	20	108	23	2	9
		w	202	15	12	63	12	–	3
32	EBC Hochschule	z	85	8	3	36	12	1	3
		w	54	4	1	25	8	–	3
33	Touro College	z	122	6	1	51	10	–	–
		w	49	3	–	22	3	–	–
34	bbw Hochschule	z	1 045	23	20	472	197	5	87
		w	492	15	15	239	72	3	31
35	IB-Hochschule	z	518	146	39	53	11	–	3
		w	379	104	30	35	10	–	2
36	Hochschule für Gesundheit und Sport, Standort Berlin	z	541	22	39	198	68	1	6
		w	267	11	17	102	37	–	2
37	Design Akademie	z	295	19	19	74	22	1	3
		w	196	10	12	47	15	1	2
38	Best-Sabel-Hochschule	z	102	4	4	56	10	1	–
		w	77	2	4	41	10	1	–
39	Akkon-Hochschule	z	118	12	10	44	13	–	4
		w	67	6	6	27	11	–	1
40	Hochschule für Medien, Kommunik. und Wirtschaft, Standort Berlin	z	334	25	21	135	42	1	9
		w	212	18	15	88	24	1	5
41	DEKRA Hochschule	z	332	12	13	156	31	2	2
		w	174	7	7	90	15	1	–
42	Quadriga Hochschule	z	75	10	13	5	3	3	1
		w	34	6	7	2	2	1	1
43	Hochschule der populären Künste, Standort Berlin	z	269	30	26	70	20	4	2
		w	90	8	9	24	8	3	1
44	German open Business School H für Wirtschaft und Verwaltung	z	444	4	3	297	76	–	–
		w	275	3	1	176	55	–	–
45	Hochschule für Wirtschaft, Technik und Kultur, Standort Berlin	z	106	7	2	48	17	–	–
		w	77	4	1	34	13	–	–
46	Business School	z	346	13	15	128	80	–	9
		w	171	7	7	64	39	–	3
47	Medical School	z	265	17	14	66	59	–	4
		w	203	15	11	45	52	–	4

Davon Erwerb der Hochschulzugangsberechtigung in												Lfd. Nr.
Hessen	Mecklenburg Vorpommern	Niedersachsen	Nordrhein-Westfalen	Rheinland-Pfalz	Saarland	Sachsen	Sachsen-Anhalt	Schleswig-Holstein	Thüringen	Ausland	ohne Angabe	
131	315	397	402	71	31	293	276	114	125	911	2	25
61	172	194	218	42	16	167	168	57	68	531	2	
89	78	136	171	33	11	109	83	50	46	234	–	26
61	61	83	123	29	4	85	57	35	29	175	–	
20	45	53	46	17	3	70	46	12	28	40	–	27
15	34	32	30	12	2	57	37	10	24	34	–	
32	48	67	81	13	5	80	32	9	19	49	–	28
26	33	54	66	12	4	64	22	4	13	43	–	
12	10	20	27	5	2	6	1	2	1	162	–	29
8	1	4	10	3	1	4	–	–	–	79	–	
45	12	52	346	14	6	15	16	16	11	57	–	30
22	7	24	193	10	3	7	9	7	4	29	–	
14	4	12	31	8	1	9	3	4	3	73	–	31
6	2	9	14	2	1	7	2	2	2	50	–	
2	–	3	1	–	–	3	1	–	2	10	–	32
2	–	3	–	–	–	1	–	–	2	5	–	
1	1	2	2	1	–	–	–	–	–	47	–	33
1	1	1	2	1	–	–	–	–	–	15	–	
21	33	43	39	3	2	17	12	33	10	28	–	34
10	10	19	25	1	1	9	6	13	4	19	–	
20	7	15	167	12	1	13	1	3	4	22	1	35
17	7	9	125	7	–	12	1	1	3	15	1	
17	14	28	57	7	5	25	20	11	9	14	–	36
7	5	11	34	2	2	9	10	5	4	9	–	
17	8	25	26	4	3	5	7	9	4	49	–	37
12	7	15	21	3	1	4	4	7	2	33	–	
2	4	2	6	1	–	2	1	1	2	6	–	38
2	2	1	4	1	–	–	–	1	2	6	–	
2	3	5	11	–	–	1	3	2	3	5	–	39
–	2	2	5	–	–	–	3	–	1	3	–	
14	3	20	15	2	1	8	8	4	4	22	–	40
7	–	13	10	1	1	4	5	2	2	16	–	
4	12	17	27	4	1	8	6	6	1	30	–	41
3	3	6	14	1	–	3	3	3	1	17	–	
5	1	9	15	–	–	3	–	1	3	3	–	42
2	–	4	9	–	–	–	–	–	–	–	–	
9	4	25	30	7	2	9	2	7	2	20	–	43
2	1	12	3	3	–	2	2	3	–	9	–	
2	5	15	10	1	1	10	9	–	1	10	–	44
1	2	11	8	1	–	6	4	–	1	6	–	
5	1	4	10	2	1	2	–	2	3	2	–	45
5	–	3	7	2	–	2	–	2	2	2	–	
6	8	21	21	2	1	2	13	12	4	11	–	46
3	4	12	11	–	1	1	4	8	1	6	–	
7	12	23	24	4	1	9	14	1	5	5	–	47
7	9	16	18	–	1	5	12	1	3	4	–	

**9 Studierende im Wintersemester 2012/2013 nach dem Land des Erwerbs der Hochschulzugangsberechtigung und Hochschulen**

Lfd. Nr.	Hochschulart Hochschule	Studierende	Davon Erwerb der Hochschulzugangsberechtigung in						
			Baden-Württemberg	Bayern	Berlin	Brandenburg	Bremen	Hamburg	
48	<b>Verwaltungsfachhochschulen</b>	z	454	12	19	88	70	–	1
		w	291	6	12	55	47	–	1
49	<b>darunter Ausländer</b>	z	1	–	–	1	–	–	–
		w	–	–	–	–	–	–	–
50	FH des Bundes für öffentliche Verwaltung - Fachbereich Sozialversicherung	z	368	2	6	78	66	–	–
		w	243	–	6	52	43	–	–
51	- Fachbereich Auswärtige Angelegenheiten	z	86	10	13	10	4	–	1
		w	48	6	6	3	4	–	1
52	<b>Berlin insgesamt</b>	z	160 220	8 726	6 576	64 110	16 438	865	1 992
		w	78 702	4 176	3 235	28 981	8 243	451	1 015
53	<b>darunter Ausländer</b>	z	26 233	263	193	4 259	426	29	80
		w	14 067	114	106	2 015	237	17	42

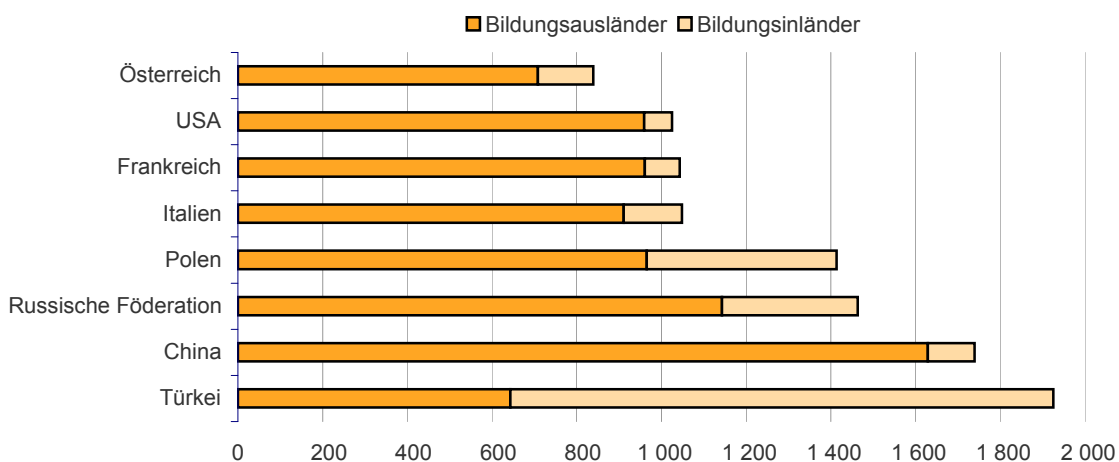
Davon Erwerb der Hochschulzugangsberechtigung in													Lfd. Nr.
Hessen	Mecklenburg-Vorpommern	Niedersachsen	Nordrhein-Westfalen	Rheinland-Pfalz	Saarland	Sachsen	Sachsen-Anhalt	Schleswig-Holstein	Thüringen	Ausland	ohne Angabe		
10	22	16	109	16	29	23	20	5	11	3	–	–	48
5	13	11	77	8	20	12	11	4	8	1	–	–	–
–	–	–	–	–	–	–	–	–	–	–	–	–	–
–	–	–	–	–	–	–	–	–	–	–	–	–	–
5	19	11	97	10	27	19	15	2	10	1	–	–	50
3	11	7	68	6	18	10	9	2	7	1	–	–	–
5	3	5	12	6	2	4	5	3	1	2	–	–	51
2	2	4	9	2	2	2	2	2	1	–	–	–	–
3 950	3 963	6 577	10 572	2 044	529	3894	3142	2436	2070	22331	5	–	52
1 984	2 007	3 234	5 464	1 061	273	2 203	1 700	1 200	1 132	12 338	5	–	–
138	148	162	333	55	22	125	151	54	44	19 750	1	–	53
54	51	83	168	27	11	62	70	30	25	10 954	1	–	–

## 10 Ausländische Studierende im Wintersemester 2012/2013 nach Hochschularten

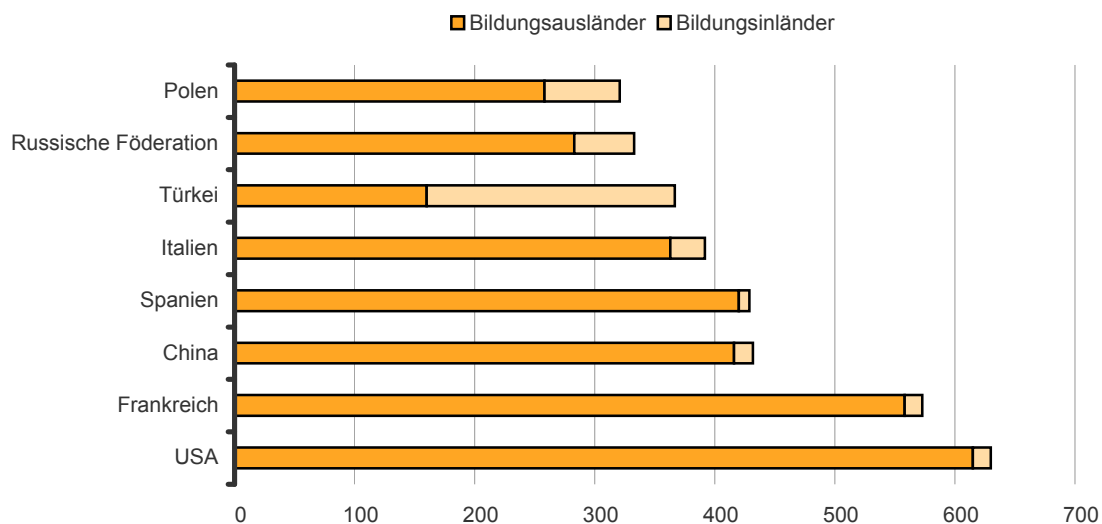
Kontinent	Ausländische Studierende		Studienanfänger und zwar im			
			1. Hochschulsesemester		1. Fachsemester	
	zusammen	weiblich	zusammen	weiblich	zusammen	weiblich
Universitäten						
Europa	10 934	6 641	3 437	2 120	3 339	2 044
dar.: Europäische Union	7 081	4 281	2 563	1 566	2 409	1 467
Afrika	732	219	120	38	155	47
Amerika	2 051	1 034	874	462	761	392
Asien	5 299	2 402	968	500	1 164	581
Australien und Ozeanien	92	43	38	20	35	15
Staatenlos/ungeklärt/ohne Angabe	42	24	5	4	5	4
<b>Universitäten zusammen</b>	<b>19 150</b>	<b>10 363</b>	<b>5 442</b>	<b>3 144</b>	<b>5 459</b>	<b>3 083</b>
dar.: Bildungsinländer	3 009	1 559	483	243	765	391
Kunsthochschulen						
Europa	1 009	621	300	203	352	220
dar.: Europäische Union	718	434	229	151	267	162
Afrika	18	12	9	8	9	8
Amerika	138	76	51	35	59	38
Asien	509	318	108	60	133	79
Australien und Ozeanien	18	9	8	3	10	5
Staatenlos/ungeklärt/ohne Angabe	1	–	–	–	–	–
<b>Kunsthochschulen zusammen</b>	<b>1 693</b>	<b>1 036</b>	<b>476</b>	<b>309</b>	<b>563</b>	<b>350</b>
dar.: Bildungsinländer	252	146	33	26	52	35
Fachhochschulen (einschl. Verwaltungsfachhochschulen)						
Europa	3 131	1 743	1 017	606	1 160	684
dar.: Europäische Union	1 461	827	613	364	668	394
Afrika	518	161	88	30	117	38
Amerika	349	176	124	72	140	78
Asien	1 338	574	368	167	418	197
Australien und Ozeanien	26	12	15	8	15	8
Staatenlos/ungeklärt/ohne Angabe	28	2	–	–	3	–
<b>Fachhochschulen zusammen</b>	<b>5 390</b>	<b>2 668</b>	<b>1 612</b>	<b>883</b>	<b>1 853</b>	<b>1 005</b>
dar.: Bildungsinländer	2 024	958	377	205	509	265
Hochschulen insgesamt						
Europa	15 074	9 005	4 754	2 929	4 851	2 948
dar.: Europäische Union	9 260	5 542	3 405	2 081	3 344	2 023
Afrika	1 268	392	217	76	281	93
Amerika	2 538	1 286	1 049	569	960	508
Asien	7 146	3 294	1 444	727	1 715	857
Australien und Ozeanien	136	64	61	31	60	28
Staatenlos/ungeklärt/ohne Angabe	71	26	5	4	8	4
<b>Hochschulen insgesamt</b>	<b>26 233</b>	<b>14 067</b>	<b>7 530</b>	<b>4 336</b>	<b>7 875</b>	<b>4 438</b>
dar.: Bildungsinländer	5 285	2 663	893	474	1 326	691

### Am zahlreichsten vertretene ausländische Nationalitäten im Wintersemester 2012/2013

#### Studierende insgesamt



#### Studienanfänger im 1. Hochschulsemester



## 11 Studierende im Wintersemester 2012/2013 nach Fächergruppen und angestrebten Abschlüssen

Prüfungsgruppe Angestrebte Abschlussprüfung	Studierende		Davon im			
			Erststudium		weiteren Studium	
	zusammen	weiblich	zusammen	weiblich	zusammen	weiblich
Sprach- und Kulturwissenschaften						
Universitärer Abschluss (ohne Lehramtsprüfungen)	19 714	13 605	12 621	8 465	7 093	5 140
Magister	2 234	1 307	2 112	1 245	122	62
Staatsexamen (ohne Lehramt)	112	92	–	–	112	92
Diplom (U)	994	724	869	652	125	72
Diplom (U) - Dolmetscher	29	28	28	27	1	1
Diplom (U) - Übersetzer	21	14	18	11	3	3
Bachelor (U) - Ein-Fach-Bachelor	4 513	3 156	4 343	3 032	170	124
Bachelor (U) - Mehr-Fächer-Bachelor	5 121	3 443	4 920	3 314	201	129
Master (U) - Ein-Fach-Master	6 320	4 635	–	–	6 320	4 635
Kirchliche Prüfung	370	206	331	184	39	22
Promotion	2 745	1 605	–	–	2 745	1 605
Promotion	2 745	1 605	–	–	2 745	1 605
Lehramtsprüfungen	3 717	2 619	2 394	1 664	1 323	955
Lehramt	131	75	111	60	20	15
Lehramt Bachelor	2 485	1 736	2 283	1 604	202	132
Lehramt Master	1 101	808	–	–	1 101	808
Fachhochschulabschluss	1 820	1 363	1 627	1 213	193	150
Diplom (FH)	42	32	36	29	6	3
Bachelor (FH)	1 610	1 200	1 591	1 184	19	16
Master (FH)	168	131	–	–	168	131
Sonstige Abschlussprüfungen	1 263	862	994	681	269	181
Zertifikat	74	55	7	4	67	51
Sonstiger Abschluss in Deutschland	33	24	19	12	14	12
Abschlussprüfung im Ausland	1 156	783	968	665	188	118
<b>Fächergruppe zusammen</b>	<b>29 259</b>	<b>20 054</b>	<b>17 636</b>	<b>12 023</b>	<b>11 623</b>	<b>8 031</b>
Sport						
Universitärer Abschluss (ohne Lehramtsprüfungen)	409	163	329	116	80	47
Magister	4	3	4	3	–	–
Diplom (U)	63	18	58	15	5	3
Bachelor (U) - Ein-Fach-Bachelor	227	81	223	80	4	1
Bachelor (U) - Mehr-Fächer-Bachelor	48	21	44	18	4	3
Master (U) - Ein-Fach-Master	67	40	–	–	67	40
Promotion	18	4	–	–	18	4
Promotion	18	4	–	–	18	4
Lehramtsprüfungen	352	119	240	76	112	43
Lehramt	30	8	28	8	2	–
Lehramt Bachelor	226	73	212	68	14	5
Lehramt Master	96	38	–	–	96	38
Fachhochschulabschluss	209	54	–	–	209	54
Master (FH)	209	54	–	–	209	54
Sonstige Abschlussprüfungen	5	2	5	2	–	–
Abschlussprüfung im Ausland	5	2	5	2	–	–
<b>Fächergruppe zusammen</b>	<b>993</b>	<b>342</b>	<b>574</b>	<b>194</b>	<b>419</b>	<b>148</b>



**11 Studierende im Wintersemester 2012/2013 nach Fächergruppen und angestrebten Abschlüssen**

Prüfungsgruppe Angestrebte Abschlussprüfung	Studierende		Davon im			
			Erststudium		weiteren Studium	
	zusammen	weiblich	zusammen	weiblich	zusammen	weiblich
Rechts-, Wirtschafts- und Sozialwissenschaften						
Universitärer Abschluss (ohne Lehramtsprüfungen)	18 977	9 468	13 131	6 506	5 846	2 962
Magister	133	80	128	76	5	4
Staatsexamen (ohne Lehramt)	4 656	2 675	4 494	2 588	162	87
Diplom (U)	747	299	708	284	39	15
Bachelor (U) - Ein-Fach-Bachelor	7 537	3 324	7 324	3 228	213	96
Bachelor (U) - Mehr-Fächer-Bachelor	490	336	477	330	13	6
Master (U) - Ein-Fach-Master	5 414	2 754	–	–	5 414	2 754
Promotion	2 050	959	–	–	2 050	959
Promotion	2 050	959	–	–	2 050	959
Lehramtsprüfungen	804	448	533	297	271	151
Lehramt	12	6	10	4	2	2
Lehramt Bachelor	567	315	523	293	44	22
Lehramt Master	225	127	–	–	225	127
Fachhochschulabschluss	20 256	12 124	16 794	10 059	3 462	2 065
Diplom (FH)	358	229	328	209	30	20
Bachelor (FH)	16 269	9 770	16 057	9 624	212	146
Master (FH)	3 192	1 883	–	–	3 192	1 883
Staatliche Laufbahnprüfung	437	242	409	226	28	16
Sonstige Abschlussprüfungen	1 452	858	1 275	755	177	103
Zertifikat	47	29	–	–	47	29
Sonst. Abschluss in Deutschland	9	6	–	–	9	6
Abschlussprüfung im Ausland	1 396	823	1 275	755	121	68
<b>Fächergruppe zusammen</b>	<b>43 539</b>	<b>23 857</b>	<b>31 733</b>	<b>17 617</b>	<b>11 806</b>	<b>6 240</b>
Mathematik, Naturwissenschaften						
Universitärer Abschluss (ohne Lehramtsprüfungen)	16 917	5 827	12 546	4 119	4 371	1 708
Magister	6	2	5	2	1	–
Staatsexamen (ohne Lehramt)	766	537	745	527	21	10
Diplom (U)	2 369	562	2 288	545	81	17
Bachelor (U) - Ein-Fach-Bachelor	10 452	3 586	9 409	3 010	1 043	576
Bachelor (U) - Mehr-Fächer-Bachelor	103	38	99	35	4	3
Master (U) - Ein-Fach-Master	3 221	1 102	–	–	3 221	1 102
Promotion	3 325	1 410	–	–	3 325	1 410
Promotion	3 325	1 410	–	–	3 325	1 410
Lehramtsprüfungen	1 513	724	1 017	466	496	258
Lehramt	71	38	62	31	9	7
Lehramt Bachelor	1 034	471	955	435	79	36
Lehramt Master	408	215	–	–	408	215
Fachhochschulabschluss	4 576	1 237	3 657	991	919	246
Diplom (FH)	1	–	1	–	–	–
Bachelor (FH)	3 736	1 034	3 656	991	80	43
Master (FH)	839	203	–	–	839	203
Sonstige Abschlussprüfungen	335	156	222	95	113	61
Zertifikat	21	18	–	–	21	18
Sonstiger Abschluss in Deutschland	38	19	–	–	38	19
Abschlussprüfung im Ausland	276	119	222	95	54	24
<b>Fächergruppe zusammen</b>	<b>26 666</b>	<b>9 354</b>	<b>17 442</b>	<b>5 671</b>	<b>9 224</b>	<b>3 683</b>

## 11 Studierende im Wintersemester 2012/2013 nach Fächergruppen und angestrebten Abschlüssen

Prüfungsgruppe Angestrebte Abschlussprüfung	Studierende		Davon im			
			Erststudium		weiteren Studium	
	zusammen	weiblich	zusammen	weiblich	zusammen	weiblich
Humanmedizin/Gesundheitswissenschaften						
Universitärer Abschluss						
(ohne Lehramtsprüfungen)	6 682	4 213	5 819	3 684	863	529
Staatsexamen (ohne Lehramt)	5 121	3 129	4 942	3 028	179	101
Diplom (U)	351	296	342	288	9	8
Bachelor (U) - Ein-Fach-Bachelor	548	376	535	368	13	8
Master (U) - Ein-Fach-Master	662	412	–	–	662	412
Promotion	617	386	–	–	617	386
Promotion	617	386	–	–	617	386
Fachhochschulabschluss	1 657	1 263	1 534	1 160	123	103
Diplom (FH)	2	–	2	–	–	–
Bachelor (FH)	1 550	1 174	1 532	1 160	18	14
Master (FH)	105	89	–	–	105	89
Sonstige Abschlussprüfungen	87	53	85	52	2	1
Zertifikat	1	–	–	–	1	–
Sonstiger Abschluss in Deutschland	1	1	–	–	1	1
Abschlussprüfung im Ausland	85	52	85	52	–	–
<b>Fächergruppe zusammen</b>	<b>9 043</b>	<b>5 915</b>	<b>7 438</b>	<b>4 896</b>	<b>1 605</b>	<b>1 019</b>
Veterinärmedizin						
Universitärer Abschluss	1 054	917	1 022	891	32	26
Staatsexamen (ohne Lehramt)	1 053	916	1 022	891	31	25
Master (U) - Ein-Fach-Master	1	1	–	–	1	1
Promotion	462	390	–	–	462	390
Promotion	462	390	–	–	462	390
Sonstige Abschlussprüfungen	20	17	14	13	6	4
Abschlussprüfung im Ausland	20	17	14	13	6	4
<b>Fächergruppen zusammen</b>	<b>1 536</b>	<b>1 324</b>	<b>1 036</b>	<b>904</b>	<b>500</b>	<b>420</b>
Agrar-, Forst- und Ernährungswissenschaften						
Universitärer Abschluss						
(ohne Lehramtsprüfungen)	1 390	751	863	445	527	306
Diplom (U)	28	8	25	6	3	2
Bachelor (U) - Ein-Fach-Bachelor	828	431	801	415	27	16
Bachelor (U) - Mehr-Fächer-Bachelor	39	24	37	24	2	–
Master (U) - Ein-Fach-Master	495	288	–	–	495	288
Promotion	221	106	–	–	221	106
Promotion	221	106	–	–	221	106
Lehramtsprüfungen	67	45	42	27	25	18
Lehramt	2	2	1	1	1	1
Lehramt Bachelor	48	31	41	26	7	5
Lehramt Master	17	12	–	–	17	12
Fachhochschulabschluss	694	313	572	241	122	72
Bachelor (FH)	579	244	572	241	7	3
Master (FH)	115	69	–	–	115	69
Sonstige Abschlussprüfungen	85	49	51	36	34	13
Zertifikat	34	13	–	–	34	13
Abschlussprüfung im Ausland	51	36	51	36	–	–
<b>Fächergruppe zusammen</b>	<b>2 457</b>	<b>1 264</b>	<b>1 528</b>	<b>749</b>	<b>929</b>	<b>515</b>

## 11 Studierende im Wintersemester 2012/2013 nach Fächergruppen und angestrebten Abschlüssen

Prüfungsgruppe Angestrebte Abschlussprüfung	Studierende		Davon im			
			Erststudium		weiteren Studium	
	zusammen	weiblich	zusammen	weiblich	zusammen	weiblich
<b>Ingenieurwissenschaften</b>						
Universitärer Abschluss (ohne Lehramtsprüfungen)	17 774	4 648	12 727	3 112	5 047	1 536
Diplom (U)	3 254	812	3 164	785	90	27
Bachelor (U) - Ein-Fach-Bachelor	9 765	2 400	9 563	2 327	202	73
Master (U) - Ein-Fach-Master	4 755	1 436	–	–	4 755	1 436
Promotion	1 473	454	–	–	1 473	454
Promotion	1 473	454	–	–	1 473	454
Lehramtsprüfungen	342	166	243	120	99	46
Lehramt	20	7	16	7	4	–
Lehramt Bachelor	250	123	227	113	23	10
Lehramt Master	72	36	–	–	72	36
Künstlerischer Abschluss	288	133	269	125	19	8
Diplom (KH)	182	84	166	78	16	6
Bachelor (KH)	105	49	103	47	2	2
Master (KH)	1	–	–	–	1	–
Fachhochschulabschluss	14 640	3 515	11 248	2 619	3 392	896
Diplom (FH)	26	6	22	6	4	–
Bachelor (FH)	11 238	2 648	11 136	2 608	102	40
Master (FH)	3 277	855	–	–	3 277	855
Sonstiger FH-Abschluss	99	6	90	5	9	1
Sonstige Abschlussprüfungen	469	216	460	213	9	3
Zertifikat	2	1	–	–	2	1
Abschlussprüfung im Ausland	460	213	460	213	–	–
Keine Abschlussprüfung angestrebt	7	2	–	–	7	2
<b>Fächergruppe zusammen</b>	<b>34 986</b>	<b>9 132</b>	<b>24 947</b>	<b>6 189</b>	<b>10 039</b>	<b>2 943</b>
<b>Kunst, Kunstwissenschaft</b>						
Universitärer Abschluss (ohne Lehramtsprüfungen)	2 390	1 730	1 617	1 128	773	602
Magister	287	199	279	194	8	5
Bachelor (U) - Mehr-Fächer-Bachelor	1 391	975	1 338	934	53	41
Master (U) - Ein-Fach-Master	712	556	–	–	712	556
Promotion	503	347	–	–	503	347
Promotion	503	347	–	–	503	347
Lehramtsprüfungen	495	334	294	194	201	140
Lehramt	4	3	1	1	3	2
Lehramt Bachelor	324	210	293	193	31	17
Lehramt Master	167	121	–	–	167	121
Künstlerischer Abschluss	4 029	2 337	2 671	1 492	1 358	845
Diplom (KH)	958	522	857	464	101	58
Bachelor (KH)	1 559	916	1 440	831	119	85
Master (KH)	851	525	–	–	851	525
Meisterschüler	124	72	–	–	124	72
Bühnen-/Konzert-/Opernreifeprüfung	59	28	–	–	59	28
Sonstiger künstlerischer Abschluss	478	274	374	197	104	77
Fachhochschulabschluss	2 404	1 490	2 310	1 415	94	75
Bachelor (FH)	2 329	1 428	2 310	1 415	19	13
Master (FH)	75	62	–	–	75	62
Sonstige Abschlussprüfungen	349	236	270	182	79	54
Abschlussprüfung im Ausland	309	210	270	182	39	28
Keine Abschlussprüfung angestrebt	40	26	–	–	40	26
<b>Fächergruppe zusammen</b>	<b>10 170</b>	<b>6 474</b>	<b>7 162</b>	<b>4 411</b>	<b>3 008</b>	<b>2 063</b>

## 11 Studierende im Wintersemester 2012/2013 nach Fächergruppen und angestrebten Abschlüssen

Prüfungsgruppe Angestrebte Abschlussprüfung	Studierende		Davon im			
			Erststudium		weiteren Studium	
	zusammen	weiblich	zusammen	weiblich	zusammen	weiblich
Außerhalb der Studienbereichsgliederung						
Universitärer Abschluss (ohne Lehramtsprüfungen)	200	130	195	128	5	2
Magister	197	128	194	127	3	1
Bachelor (U) - Mehr-Fächer-Bachelor	3	2	1	1	2	1
Promotion	3	1	–	–	3	1
Promotion	3	1	–	–	3	1
Lehramtsprüfungen	1 362	854	952	592	410	262
Lehramt	13	8	11	6	2	2
Lehramt Bachelor	1 006	623	941	586	65	37
Lehramt Master	343	223	–	–	343	223
Sonstige Abschlussprüfungen	6	1	–	–	6	1
Abschlussprüfung im Ausland	6	1	–	–	6	1
<b>Fächergruppe zusammen</b>	<b>1 571</b>	<b>986</b>	<b>1 147</b>	<b>720</b>	<b>424</b>	<b>266</b>
Fächergruppen zusammen						
Universitärer Abschluss (ohne Lehramtsprüfungen)	85 507	41 452	60 870	28 594	24 637	12 858
Magister	2 861	1 719	2 722	1 647	139	72
Staatsexamen (ohne Lehramt)	11 708	7 349	11 203	7 034	505	315
Diplom (U)	7 806	2 719	7 454	2 575	352	144
Diplom (U) - Dolmetscher	29	28	28	27	1	1
Diplom (U) - Übersetzer	21	14	18	11	3	3
Bachelor (U) - Ein-Fach-Bachelor	33 870	13 354	32 198	12 460	1 672	894
Bachelor (U) - Mehr-Fächer-Bachelor	7 195	4 839	6 916	4 656	279	183
Master (U) - Ein-Fach-Master	21 647	11 224	–	–	21 647	11 224
Kirchliche Prüfung	370	206	331	184	39	22
Promotion	11 417	5 662	–	–	11 417	5 662
Promotion	11 417	5 662	–	–	11 417	5 662
Lehramtsprüfungen	8 652	5 309	5 715	3 436	2 937	1 873
Lehramt	283	147	240	118	43	29
Lehramt Bachelor	5 940	3 582	5 475	3 318	465	264
Lehramt Master	2 429	1 580	–	–	2 429	1 580
Künstlerischer Abschluss	4 317	2 470	2 940	1 617	1 377	853
Diplom (KH)	1 140	606	1 023	542	117	64
Bachelor (KH)	1 664	965	1 543	878	121	87
Master (KH)	852	525	–	–	852	525
Meisterschüler	124	72	–	–	124	72
Bühnen-/Konzert-/Opemreifeprüfung	59	28	–	–	59	28
Sonstiger künstlerischer Abschluss	478	274	374	197	104	77
Fachhochschulabschluss	46 256	21 359	37 742	17 698	8 514	3 661
Diplom (FH)	429	267	389	244	40	23
Bachelor (FH)	37 311	17 498	36 854	17 223	457	275
Master (FH)	7 980	3 346	–	–	7 980	3 346
Staatliche Laufbahnprüfung	437	242	409	226	28	16
Sonstiger FH-Abschluss	99	6	90	5	9	1
Sonstige Abschlussprüfungen	4 071	2 450	3 376	2 029	695	421
Zertifikat	179	116	7	4	172	112
Sonst. Abschluss in Deutschland	81	50	19	12	62	38
Abschlussprüfung im Ausland	3 764	2 256	3 350	2 013	414	243
Keine Abschlussprüfung angestrebt	47	28	–	–	47	28
<b>Fächergruppen insgesamt</b>	<b>160 220</b>	<b>78 702</b>	<b>110 643</b>	<b>53 374</b>	<b>49 577</b>	<b>25 328</b>

**12 Gasthörer im Wintersemester 2012/2013 nach Fächer- und Altersgruppen**

Fächergruppe		Insgesamt	Davon in der Altersgruppe von ... bis unter ... Jahren						ohne Angabe
			unter 20	20 bis 30	30 bis 40	40 bis 50	50 bis 60	60 und älter	
Sprach- und Kulturwissenschaften	z	239	3	29	29	24	19	135	–
	w	124	–	18	19	17	13	57	–
Sport	z	1	–	1	–	–	–	–	–
	w	1	–	1	–	–	–	–	–
Rechts-, Wirtschafts- und Sozialwissenschaften	z	186	7	137	26	10	3	3	–
	w	105	6	77	13	7	1	1	–
Mathematik, Naturwissenschaften	z	26	–	9	3	7	1	6	–
	w	11	–	7	1	3	–	–	–
Humanmedizin/Gesundheitswissenschaften	z	4	–	–	2	2	–	–	–
	w	4	–	–	2	2	–	–	–
Agrar-, Forst- und Ernährungswissenschaften	z	21	–	1	–	–	4	16	–
	w	17	–	1	–	–	4	12	–
Ingenieurwissenschaften	z	63	–	7	4	6	6	40	–
	w	34	–	2	2	4	3	23	–
Kunst, Kunstwissenschaft	z	73	2	27	22	7	3	12	–
	w	46	2	16	12	5	2	9	–
Sonstige Fachrichtungen	z	26	–	4	3	–	2	17	–
	w	17	–	3	1	–	2	11	–
<b>Fächergruppen insgesamt</b>	z	639	12	215	89	56	38	229	–
	w	359	8	125	50	38	25	113	–

## Anlagen

### 1 Zuordnung der Studienbereiche zu den Fächergruppen

Fächergruppe Studienbereich	Fächergruppe Studienbereich
<p><b>Sprach- und Kulturwissenschaften</b></p> <p>Sprach- und Kulturwissenschaften allgemein                      Evangelische Theologie, - Religionslehre                      Katholische Theologie, - Religionslehre                      Philosophie                      Geschichte                      Bibliothekswissenschaft, Dokumentation                      Allgemeine und vergleichende Literatur- und Sprachwissenschaft                      Altphilologie (klassische Philologie), Neugriechisch                      Germanistik (Deutsch, germanische Sprachen ohne Anglistik)                      Anglistik, Amerikanistik                      Romanistik                      Slawistik, Baltistik, Finno-Ugristik                      Außereuropäische Sprach- und Kulturwissenschaften                      Kulturwissenschaften                      Psychologie                      Erziehungswissenschaften                      Sonderpädagogik</p> <p><b>Sport</b></p> <p>Sport, Sportwissenschaft</p> <p><b>Rechts-, Wirtschafts- und Sozialwissenschaften</b></p> <p>Rechts-, Wirtschafts- und Sozialwissenschaften allgemein                      Regionalwissenschaften                      Politikwissenschaften                      Sozialwissenschaften                      Sozialwesen                      Rechtswissenschaften                      Verwaltungswissenschaften                      Wirtschaftswissenschaften                      Wirtschaftsingenieurwesen (Schwerpunkt Wirtschaftswissenschaften)</p> <p><b>Mathematik, Naturwissenschaften</b></p> <p>Mathematik, Naturwissenschaften allgemein                      Mathematik                      Informatik                      Physik, Astronomie                      Chemie                      Pharmazie                      Biologie                      Geowissenschaften (ohne Geographie)                      Geographie</p>	<p><b>Humanmedizin/Gesundheitswissenschaften</b></p> <p>Gesundheitswissenschaften allgemein                      Humanmedizin (ohne Zahnmedizin)                      Zahnmedizin</p> <p><b>Veterinärmedizin</b></p> <p>Veterinärmedizin</p> <p><b>Agrar-, Forst- und Ernährungswissenschaften</b></p> <p>Landespflege, Umweltgestaltung                      Agrarwissenschaften, Lebensmittel- und Getränketechnologie                      Forstwissenschaft, Holzwirtschaft                      Ernährungs- und Haushaltswissenschaften</p> <p><b>Ingenieurwissenschaften</b></p> <p>Ingenieurwesen allgemein                      Wirtschaftsingenieurwesen (Schwerpunkt Ingenieurwissenschaften)                      Bergbau, Hüttenwesen                      Maschinenbau/Verfahrenstechnik                      Elektrotechnik                      Verkehrstechnik, Nautik                      Architektur, Innenarchitektur                      Raumplanung                      Bauingenieurwesen                      Vermessungswesen</p> <p><b>Kunst, Kunstwissenschaft</b></p> <p>Kunst, Kunstwissenschaft allgemein                      Bildende Kunst                      Gestaltung                      Darstellende Kunst, Film und Fernsehen, Theaterwissenschaft                      Musik, Musikwissenschaft</p> <p><b>Außerhalb der Studienbereichsgliederung</b></p>

## 2 Hochschulen in Berlin nach der Trägerschaft

Hochschule	Trägerschaft	
	öffentlicher/ freier Träger	Träger
<b>Universitäten</b>		
Freie Universität	öffentlich	Land Berlin
Technische Universität	öffentlich	Land Berlin
Humboldt-Universität	öffentlich	Land Berlin
Charité-Universitätsmedizin	öffentlich	Land Berlin
ESCP Europe Wirtschaftshochschule	freier Träger	privat
ESMT European School of Management and Technology	freier Träger	privat
Hertie School of Governance	freier Träger	privat
Steinbeis-Hochschule	freier Träger	privat
Deutsche Universität für Weiterbildung	freier Träger	privat
International Psychoanalytic University	freier Träger	privat
Psychologische Hochschule	freier Träger	privat
ECLA of Bard, a Liberal Arts University	freier Träger	privat
<b>Kunsthochschulen</b>		
Universität der Künste	öffentlich	Land Berlin
Kunsthochschule Berlin-Weißensee	öffentlich	Land Berlin
Hochschule für Musik "Hanns Eisler"	öffentlich	Land Berlin
Hochschule für Schauspielkunst "Ernst Busch"	öffentlich	Land Berlin
ESMOD Internationale Kunsthochschule für Mode	freier Träger	privat
<b>Fachhochschulen (ohne Verwaltungs-FH)</b>		
Beuth Hochschule für Technik	öffentlich	Land Berlin
Hochschule für Technik und Wirtschaft	öffentlich	Land Berlin
Hochschule für Wirtschaft und Recht	öffentlich	Land Berlin
Alice Salomon Hochschule	öffentlich	Land Berlin
Evangelische Hochschule	freier Träger	Kirche
Katholische Hochschule für Sozialwesen	freier Träger	Kirche
SRH Hochschule	freier Träger	privat
Mediadesign Hochschule	freier Träger	privat
Berliner Technische Kunsthochschule, Standort Berlin	freier Träger	privat
EBC Hochschule	freier Träger	privat
Touro College	freier Träger	privat
bbw Hochschule	freier Träger	privat
IB-Hochschule	freier Träger	privat
Hochschule für Gesundheit und Sport, Standort Berlin	freier Träger	privat
Design Akademie	freier Träger	privat
Best-Sabel-Hochschule	freier Träger	privat
Akkon-Hochschule	freier Träger	privat
Hochschule für Medien, Kommunikation und Wirtschaft, Standort Berlin	freier Träger	privat
DEKRA Hochschule	freier Träger	privat
Quadriga Hochschule	freier Träger	privat
Hochschule der populären Künste, Standort Berlin	freier Träger	privat
German open Business School, Hochschule für Wirtschaft und Verwaltung	freier Träger	privat
Hochschule für Wirtschaft, Technik und Kultur, Standort Berlin	freier Träger	privat
Business School	freier Träger	privat
Medical School	freier Träger	privat
<b>Verwaltungsfachhochschulen</b>		
Fachhochschule des Bundes für öffentliche Verwaltung	öffentlich	Bund
- Fachbereich Sozialversicherung		
- Fachbereich Auswärtige Angelegenheiten		

## Das Amt für Statistik Berlin-Brandenburg

Das Amt für Statistik Berlin-Brandenburg ist für beide Länder die zentrale Dienstleistungseinrichtung auf dem Gebiet der amtlichen Statistik. Das Amt erbringt Serviceleistungen im Bereich Information und Analyse für die breite Öffentlichkeit, für alle gesellschaftlichen Gruppen sowie für Kunden aus Verwaltung und Politik, Wirtschaft und Wissenschaft. Kerngeschäft des Amtes ist die Durchführung der gesetzlich angeordneten amtlichen Statistiken für Berlin und Brandenburg. Das Amt erhebt die Daten, bereitet sie auf, interpretiert und analysiert sie und veröffentlicht die Ergebnisse. Die Grundversorgung aller Nutzer mit statistischen Informationen erfolgt unentgeltlich, im Wesentlichen über das Internet und den Informationsservice. Daneben werden nachfrage- und zielgruppenorientierte Standardauswertungen zu Festpreisen angeboten. Kundenspezifische Aufbereitung / Beratung zu kostendeckenden Preisen ergänzt das Spektrum der Informationsbereitstellung.

### Amtliche Statistik im Verbund

Die Statistiken werden bundesweit nach einheitlichen Konzepten, Methoden und Verfahren arbeitsteilig erstellt. Die statistischen Ämter der Länder sind dabei grundsätzlich für die Durchführung der Erhebungen, für die Aufbereitung und Veröffentlichung der Länderergebnisse zuständig. Durch diese Kooperation in einem „Statistikverbund“ entstehen für alle Länder vergleichbare und zu einem Bundesergebnis zusammenführbare Erhebungsergebnisse.

## Produkte und Dienstleistungen

### Informationsservice

[info@statistik-bbb.de](mailto:info@statistik-bbb.de)  
mit statistischen Informationen für jedermann und Beratung sowie maßgeschneiderte Aufbereitungen von Daten über Berlin und Brandenburg.  
Auskunft, Beratung, Pressedienst sowie Fachbibliothek.

### Standort Potsdam

Behlerstraße 3a, 14467 Potsdam  
Tel. 0331 8173 - 1777  
Fax 030 9028 - 4091  
Mo – Do 9 – 15 Uhr, Fr 9 – 14 Uhr

### Standort Berlin

Alt-Friedrichsfelde 60, 10315 Berlin  
Bibliothek  
Tel. 030 9021 - 3540  
Mo – Do 9 – 15 Uhr, Fr 9 – 14 Uhr

### Internet-Angebot

[www.statistik-berlin-brandenburg.de](http://www.statistik-berlin-brandenburg.de)  
mit aktuellen Daten, Pressemitteilungen, Statistischen Berichten zum kostenlosen Herunterladen, regionalstatistischen Informationen, Wahlstatistiken und -analysen sowie einem Überblick über das gesamte Leistungsspektrum des Amtes.

### Statistische Jahrbücher

mit einer Vielzahl von Tabellen aus nahezu allen Arbeitsgebieten der amtlichen Statistik.

### Statistische Berichte

mit Ergebnissen der einzelnen Statistiken in Tabellen in tiefer sachlicher Gliederung und Grafiken zur Veranschaulichung von Entwicklungen und Strukturen.  
Mit dieser Reihe werden die bisherigen Veröffentlichungen Statistischer Berichte aus dem Landesbetrieb für Datenverarbeitung und Statistik Land Brandenburg sowie dem Statistischen Landesamt Berlin fortgesetzt.

## Datenangebot aus dem Sachgebiet

### Informationen zu dieser Veröffentlichung

Referat 14C  
Tel. 0331 8173 - 1144  
Fax 0331 8173 - 1911  
[hochschulen@statistik-bbb.de](mailto:hochschulen@statistik-bbb.de)

### Weitere Veröffentlichungen zum Thema

Statistische Berichte:

- Akademische und staatliche Abschlussprüfungen  
B III 3
- Personal und Personalstellen an Hochschulen  
B III 4