

Statistischer Bericht

D I 1 – m 03 / 13

┌ Gewerbeanzeigen
im **Land Brandenburg**
März 2013

Impressum

Statistischer Bericht
D I 1 – m 03 / 13

Erscheinungsfolge: monatlich
Erschienen im **Juni 2013**

Preis

pdf-Version: kostenlos
Excel-Version: kostenlos
Druck-Version: 7,- EUR

Herausgeber

Amt für Statistik Berlin-Brandenburg
Behlertstraße 3a
14467 Potsdam
info@statistik-bbb.de
www.statistik-berlin-brandenburg.de

Tel. 0331 8173-1777
Fax 030 9028-4091

© **Amt für Statistik** Berlin-Brandenburg,
Potsdam, 2013
*Auszugsweise Vervielfältigung und
Verbreitung mit Quellenangabe gestattet.*

Zeichenerklärung

0 weniger als die Hälfte von 1
in der letzten besetzten Stelle,
jedoch mehr als nichts
– nichts vorhanden
... Angabe fällt später an
() Aussagewert ist eingeschränkt
/ Zahlenwert nicht sicher genug
• Zahlenwert unbekannt oder
geheim zu halten
x Tabellenfach gesperrt
p vorläufige Zahl
r berichtigte Zahl
s geschätzte Zahl

Inhaltsverzeichnis

	Seite	Seite
Vorbemerkungen	4	
Grafiken		
1 Gewerbeanmeldungen und Betriebsgründungen in Brandenburg seit Januar 2010.....	7	
2 Gewerbeabmeldungen und Betriebsaufgaben in Brandenburg seit Januar 2010.....	7	
3 Betriebsgründungen und -aufgaben in Brandenburg im März 2013 nach Wirtschaftsabschnitten.....	8	
4 Gewerbean- und Gewerbeabmeldungen in Brandenburg im März 2013 nach Verwaltungsbezirken.....	8	
Tabellen		
Übersicht: Gewerbeanzeigen in Brandenburg von 1997 bis März 2013.....	9	7 Vollständige Aufgaben sowie Gewerbetreibende in Brandenburg im März 2013 nach Wirtschaftsbereichen..... 19
1 Gewerbeanmeldungen in Brandenburg im März 2013 nach Wirtschaftsbereichen.....	10	8 Vollständige Aufgaben sowie Gewerbetreibende in Brandenburg im März 2013 nach der Rechtsform und bei Einzelunternehmen nach Geschlecht und Staatsangehörigkeit..... 21
2 Gewerbeanmeldungen in Brandenburg im März 2013 nach Art der Niederlassung, der Rechtsform und bei Einzelunternehmen nach Geschlecht und Staatsangehörigkeit.....	12	9 Gewerbeanmeldungen in Brandenburg im März 2013 nach ausgewählten Merkmalen und Verwaltungsbezirken..... 22
3 Neugründungen sowie Gewerbetreibende in Brandenburg im März 2013 nach Wirtschaftsbereichen	13	10 Gewerbeabmeldungen in Brandenburg im März 2013 nach ausgewählten Merkmalen und Verwaltungsbezirken..... 23
4 Neugründungen sowie Gewerbetreibende in Brandenburg im März 2013 nach der Rechtsform und bei Einzelunternehmen nach Geschlecht und Staatsangehörigkeit.....	15	11 Gewerbeanmeldungen in Brandenburg im März 2013 nach Wirtschaftsabschnitten und Verwaltungsbezirken
5 Gewerbeabmeldungen in Brandenburg im März 2013 nach Wirtschaftsbereichen.....	16	12 Gewerbeabmeldungen in Brandenburg im März 2013 nach Wirtschaftsabschnitten und Verwaltungsbezirken
6 Gewerbeabmeldungen in Brandenburg im März 2013 nach Art der Niederlassung, der Rechtsform und bei Einzelunternehmen nach Geschlecht und Staatsangehörigkeit.....	18	26

Vorbemerkungen

- **Bezeichnung der Statistik**

Gewerbeanzeigenstatistik, EVAS-Nr.: 523 11

- **Berichtszeitraum**

monatlich

- **Erhebungstermin**

laufend

- **Periodizität**

seit 1996 monatlich

- **regionale Gliederung**

Brandenburg Land, Kreise und kreisfreie Städte in den Standardveröffentlichungen

- **Grundgesamtheit**

Gewerbetreibende

- **Erhebungseinheiten**

Alle juristischen und alle natürlichen Personen, die nach § 14 Gewerbeordnung verpflichtet sind, Aufnahme, Änderung oder Aufgabe einer gewerblichen Tätigkeit der zuständigen Behörde anzuzeigen.

- **Rechtsgrundlagen**

Gewerbeordnung (GewO) vom 1. Januar 1987 (BGBl. I S. 425), in der geltenden Fassung.
Gesetz über die Statistik für Bundeszwecke (Bundesstatistikgesetz - BStatG) vom 22. Januar 1987 (BGBl. I S. 462, 565), in der geltenden Fassung.

- **Geheimhaltung und Datenschutz**

Die erhobenen Einzelangaben werden nach § 16 Bundesstatistikgesetz grundsätzlich geheim gehalten. Nur in ausdrücklich gesetzlichen Ausnahmefällen dürfen Einzelangaben übermittelt werden. Die Namen und Adressen der Befragten werden in keinem Fall an Dritte weitergegeben. Nach § 16 Abs. 6 Bundesstatistikgesetz ist es möglich, den Hochschulen oder sonstigen Einrichtungen mit der Aufgabe unabhängiger wissenschaftlicher Forschung für die Durchführung wissenschaftlicher Vorhaben Einzelangaben dann zur Verfügung zu stellen, wenn diese so anonymisiert sind, dass sie nur mit einem unverhältnismäßig großen Aufwand an Zeit, Kosten und Arbeitskraft dem Befragten oder Betroffenen zugeordnet werden können. Die Pflicht zur Geheimhaltung besteht auch für Personen, die Empfänger von Einzelangaben sind.

Zweck und Ziele der Statistik

- **Erhebungsinhalte**

Die Gewerbeanzeigenstatistik liefert Informationen über die Zahl der Gewerbean- und -abmeldungen nach Wirtschaftsbereichen, Rechtsformen, Zahl der tätigen Personen und Bundesländern. Außerdem werden Geschlecht und Staatsangehörigkeit der Gewerbetreibenden ermittelt. Die An- und Abmeldungen werden danach unterschieden, welche Gründe maßgeblich waren.

- **Zweck der Statistik**

Die Gewerbeanzeigenstatistik hat die Aufgabe, zum einen über das Meldegeschehen in seiner Gesamtheit zu informieren, aber auch Existenzgründungen und Stilllegungen von Unternehmen und Betrieben statistisch abzubilden.

- **Hauptnutzer der Statistik**

Alle Gemeinde- und Kreisverwaltungen in Brandenburg; Ministerium für Wirtschaft des Landes Brandenburg; Senatsverwaltung für Wirtschaft, Arbeit und Frauen; Bundesministerium für Wirtschaft; Deutsche Bundesbank; Bankgesellschaft Berlin; Industrie- und Handelskammer; Handwerkskammer; Hotel- und Gaststättenverband Brandenburg; Deutscher Gewerkschaftsbund; Verband der Creditreform; Institut für Mittelstandsforschung; Institut für Wirtschaftsforschung Halle; Universität Mainz; Fachhochschule für Wirtschaft; Berliner Institut für vergleichende Sozialforschung; Schüler und Studenten; Medien.

- **Einbeziehung der Nutzer**

Die Tabellen entsprechen dem Aufbau der Bundesveröffentlichungen. Regionale Nutzerwünsche wurden berücksichtigt.

Erhebungsmethodik

- **Art der Datengewinnung**

Die Gewerbeanzeigenstatistik wird wie eine Sekundärstatistik auf der Basis der in der Verwaltung erstellten Gewerbemeldungen durchgeführt. Um Aufschluss über die Zahl und Art der in einer Gemeinde ansässigen Gewerbebetriebe zu erhalten, sind Gewerbetreibende gesetzlich verpflichtet, meldepflichtige Vorgänge dem zuständigen Gewerbeamt anzuzeigen. Die Kopien dieser An- und Abmeldungen werden statistisch ausgewertet. Seit 2006 werden die Gewerbeummeldungen von der amtlichen Statistik nicht mehr ausgewertet.

- **Erhebungsinstrumente und Berichtsweg**

Der Versand der Meldungen der Gewerbeämter im Land Brandenburg an das Amt für Statistik erfolgt auf elektronischem oder auf dem postalischen Weg.

- **Belastung der Auskunftspflichtigen**

Die Erstattung der Gewerbeanzeige dient primär den Gemeinden zur Gewerbeüberwachung. Durch die Verwendung von Kopien dieser Anzeigen entsteht für die Auskunftspflichtigen durch die Statistik keinerlei zusätzliche Belastung. Gemäß Artikel 11 des Ersten Gesetzes zum Abbau bürokratischer Hemmnisse insbesondere in der mittelständischen Wirtschaft vom 22. August 2006 wurde ab September 2006 die Auswertung der Gewerbeummeldungen eingestellt.

- **Dokumentation des Fragebogens**

Die Gewerbeanzeige ist gleichzeitig das Erhebungsfeld. Diese Formulare sind Bestandteil der Gewerbeordnung. Die Anzeigenden sind verpflichtet, den Inhalt der Vordrucke zu beantworten. Bei der elektronischen Verarbeitung der Anzeigen bei den Gemeinden kann vom vorgegebenen Format der Muster, jedoch nicht vom Inhalt, abgewichen werden.

Genauigkeit

• Qualitative Gesamtbewertung der Genauigkeit

Die Gewerbeanzeigenstatistik ist eine Totalerhebung, die sichere Informationen über die Aufnahme, Beendigung und Änderung gewerblicher Tätigkeiten und deren Anlässe liefert. Nicht der Gewerbeordnung unterliegen – und sind daher auch nicht in die Statistik einbezogen – die Freien Berufe, die Urproduktion wie Land- und Forstwirtschaft oder Bergbau sowie die Versicherungen. Die Anzeigen sind, insbesondere wenn sie als Formular bereitgestellt wurden, oft nicht vollständig oder ungenau ausgefüllt.

Nichtstichprobenbedingte Fehler

Die Beschreibung der wirtschaftlichen Tätigkeit erschwert die genaue Zuordnung nach der Klassifikation der Wirtschaftszweige. Angesichts von ca. 50 000 Anzeigen pro Jahr in Brandenburg sind Rückfragen daher nur in besonderen Fällen wirtschaftlich vertretbar.

Aktualität und Pünktlichkeit

Gegenwärtig werden die Quartals- und Jahresergebnisse der Gewerbeanzeigenstatistik spätestens 10 Wochen nach Ende des Berichtszeitraums in Form einer Pressemitteilung veröffentlicht. Ca. 12 Wochen nach Ende des Berichtszeitraums werden die monatlichen Statistischen Berichte erstellt, der Jahresbericht und die Internetpräsenz werden im ersten Halbjahr des folgenden Kalenderjahres veröffentlicht. Die Angaben sind endgültig, eine nachträgliche Korrektur erfolgt nicht.

Zeitliche und räumliche Vergleichbarkeit

Die Ergebnisse können mit dem entsprechenden Vorjahreszeitraum verglichen werden. Einschränkungen gibt es vor allem bei Änderung der Systematik wie z.B. der Klassifikation der Wirtschaftszweige. Der Bericht enthält Angaben, die alle Statistischen Landesämter für ihren Bereich unter gleicher Kennziffer veröffentlichen. Durch die Neuordnung der Klassifikation der Wirtschaftszweige (WZ2003) zur WZ2008 im Jahr 2008 ist die Vergleichbarkeit zu den Vorjahren eingeschränkt.

Bezüge zu anderen Erhebungen

keine

Weitere Informationsquellen

• Publikationswege

Der Inhalt dieses Berichtes kann auf Wunsch auch per E-Mail versandt werden.

• Kontakt

Fachbereich Gewerbeanzeigen am Standort Potsdam:
Referat 34P
Telefon 0331 8173 - 1348/1351
Telefax 030 9028 - 4029
E-Mail: unternehmen@statistik-bbb.de

Fachbereich Gewerbeanzeigen am Standort Berlin:
Referat 34B
Telefon 030 9021 - 3313/3823
Telefax 030 9028 - 4029
E-Mail: unternehmen@statistik-bbb.de

• weiterführende Veröffentlichungen

Ergebnisse für das gesamte Bundesgebiet werden in der Fachserie 2, Reihe 5 "Unternehmen und Arbeitsstätten" des Statistischen Bundesamtes veröffentlicht.

1. Heymann, T.: Gewerbeanzeigen – In Berlin und Brandenburg; Zeitschrift für amtliche Statistik Berlin Brandenburg, Heft 5+6 /2010, S. 46.

Merkmale, Indizes und Klassifikationen

• Gewerbeanmeldungen

Die Neugründung eines Betriebes; die Wiedereröffnung eines Betriebes nach Verlegung (Zuzug); die Gründung eines Betriebes nach dem Umwandlungsgesetz; die Änderung der Rechtsform; der Eintritt von Gesellschaftern und die Übernahme durch Erbfolge, Kauf oder Pacht eines Betriebes.

• Gewerbeabmeldungen

Die vollständige Aufgabe eines Betriebes; die Verlagerung eines Betriebes in ein anderes Bundesland (Fortzug); die Abmeldung eines Betriebes nach dem Umwandlungsgesetz; die Änderung der Rechtsform; der Austritt von Gesellschaftern und die Übergabe durch Erbfolge, Kauf oder Pacht eines Betriebes.

• Gewerbeummeldungen

Die Änderung oder Erweiterung der wirtschaftlichen Tätigkeit des Betriebes; die Verlegung eines Betriebes innerhalb Brandenburgs oder sonstige Veränderungen (Namensänderung, Nebenerwerb).

• Betrieb / Betriebsstätte

Die Gewerbeordnung gestattet den gleichzeitigen Betrieb eines oder verschiedener Gewerbe in einer oder mehreren Betriebs- oder Verkaufsstätten. Betriebs- oder Verkaufsstätten können Hauptniederlassungen, Zweigniederlassungen oder unselbständige Zweigstellen sein.

• Hauptniederlassung

Mittelpunkt des Geschäftsverkehrs eines Betriebes, der sich bei Personengesellschaften und juristischen Personen am Sitz des Unternehmens befindet. Er kann aber auch in der Wohnung des Gewerbetreibenden liegen.

• Zweigniederlassung

Betrieb mit selbständiger Organisation, selbständigen Betriebsmitteln und gesonderter Buchführung, dessen Leiter Geschäfte selbständig abzuschließen und durchzuführen befugt ist.

• Unselbständige Zweigstellen

Feste örtliche Anlagen oder Einrichtungen, die der Ausübung eines stehenden Gewerbes dienen (z.B. ein Auslieferungslager), jedoch nicht die Bedingungen einer Zweigniederlassung erfüllen.

• Betriebsgründung

Gründung einer Haupt-, Zweigniederlassung oder unselbständigen Zweigstelle durch eine natürliche oder juristische Person, die entweder im Handels-, Vereins- oder Genossenschaftsregister eingetragen ist oder die Handwerkseigenschaft besitzt oder mindestens einen Arbeitnehmer beschäftigt.

• **Sonstige Neugründung**

Gründung einer Hauptniederlassung durch einen Minderkaufmann (Kleingewerbe), der also in keinem Register eingetragen ist, der keine Handwerkskarte besitzt und keine Arbeitnehmer beschäftigt. Gründung eines Gewerbes, das im Nebenerwerb betrieben wird oder Meldung der Gründung einer Niederlassung ohne Angabe von Beschäftigten.

• **Übernahme**

Umfasst den Kauf oder die Pacht eines Betriebes, den Eintritt der Erbfolge, der Rechtsformänderung sowie Gesellschaftereintritte.

• **Umwandlung**

Die Umwandlung nach dem Umwandlungsgesetz umfasst die Verschmelzung mehrerer Betriebe zu einem, die Aufspaltung eines Betriebes in mehrere Betriebe sowie die Aufspaltung oder Ausgliederung von Betriebsteilen mit dem Ziel der Neugründung.

• **Betriebsaufgabe**

Vollständige Aufgabe eines Betriebes der von einer juristischen oder natürlichen Person geführt wurde. Bei der natürlichen Person ist Voraussetzung, dass sie im Handelsregister eingetragen war oder zuletzt mindestens einen Arbeitnehmer beschäftigt hat.

• **Sonstige Stilllegung**

Vollständige Aufgabe einer Hauptniederlassung eines Kleingewerbetreibenden, der nicht im Handelsregister eingetragen war und keine Arbeitnehmer beschäftigte bzw. der ein Gewerbe im Nebenerwerb betrieb.

• **Übergabe**

Umfasst den Verkauf oder die Verpachtung eines Betriebes, den Antritt der Erbfolge, der Rechtsformänderungen sowie Gesellschafteraustritte.

• **Klassifikationen**

Statistisches Bundesamt: Klassifikation der Wirtschaftszweige mit Erläuterungen, Ausgabe 2008 (WZ2008); Wiesbaden
AGS - Amtlicher Gemeindeschlüssel
Katalog Rechtsformen
Katalog des Staatsangehörigkeits- und Gebietsschlüssels
Katalog der Registergerichtsschlüssel
EVAS - Einheitliches Verzeichnis amtlicher Statistiken

• **Merkmale und Ausprägungen**

Art der Meldung:

- Anmeldung
- Abmeldung

Datum der Meldung für:

- Anmeldung
- Abmeldung

Berichtsmonat und -jahr

Gemeindeschlüssel:

- AGS - Amtlicher Gemeindeschlüssel

Registergericht:

- Schlüsselnummer
- Postleitzahl

Art des Registers:

- Handelsregister A
- Handelsregister B
- Genossenschaftsregister
- Vereinsregister
- Partnerschaftsregister

Grad der Selbständigkeit:

- Hauptniederlassung
- Zweigniederlassung
- Unselbständige Zweigstelle
- Automatenaufstellbetrieb
- Reisegewerbe

Art des Betriebes in:

- Industrie
- Handwerk
- Handel
- Sonstiges

Rechtsform:

- Katalog der Rechtsformen

Angaben zum Betrieb:

- Zahl der geschäftsführenden Gesellschafter
- Aktuelle bzw. frühere Betriebsstätte, ggf. Hauptniederlassung

Handwerkskarte:

- Nein / Ja

Anzahl tätigen Personen (Voll-, Teilzeit) bei der:

- Anmeldung
- Abmeldung

Wirtschaftliche Tätigkeit:

Klassifikation der Wirtschaftszweige,

- Ausgabe 2008 (WZ2008)

Angaben zur Person:

- Geschlecht

Staatsangehörigkeit

- Katalog des Staatsangehörigkeits- und des Gebietsschlüssels

Tätigkeit (vorerst / zuletzt) im Nebenerwerb:

- Ja / Nein

Grund der Anmeldung:

- Neugründung
- Wiedereröffnung nach Verlegung aus einem anderen Meldebezirk
- Gründung nach dem Umwandlungsgesetz
- Wechsel der Rechtsform
- Gesellschaftereintritt
- Erbfolge / Kauf / Pacht

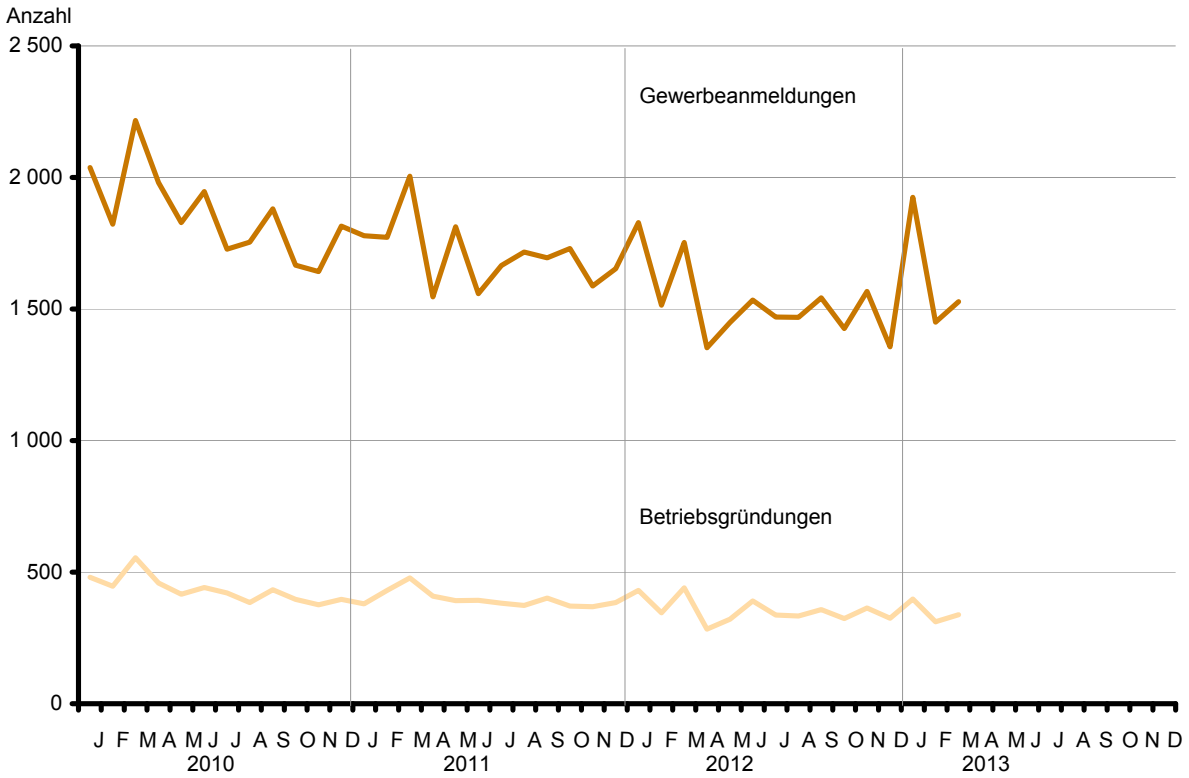
Grund der Abmeldung:

- Vollständige Aufgabe
- Verlegung in einen anderen Meldebezirk
- Aufgabe infolge des Umwandlungsgesetzes
- Wechsel der Rechtsform
- Gesellschafteraustritt
- Erbfolge / Verkauf / Verpachtung

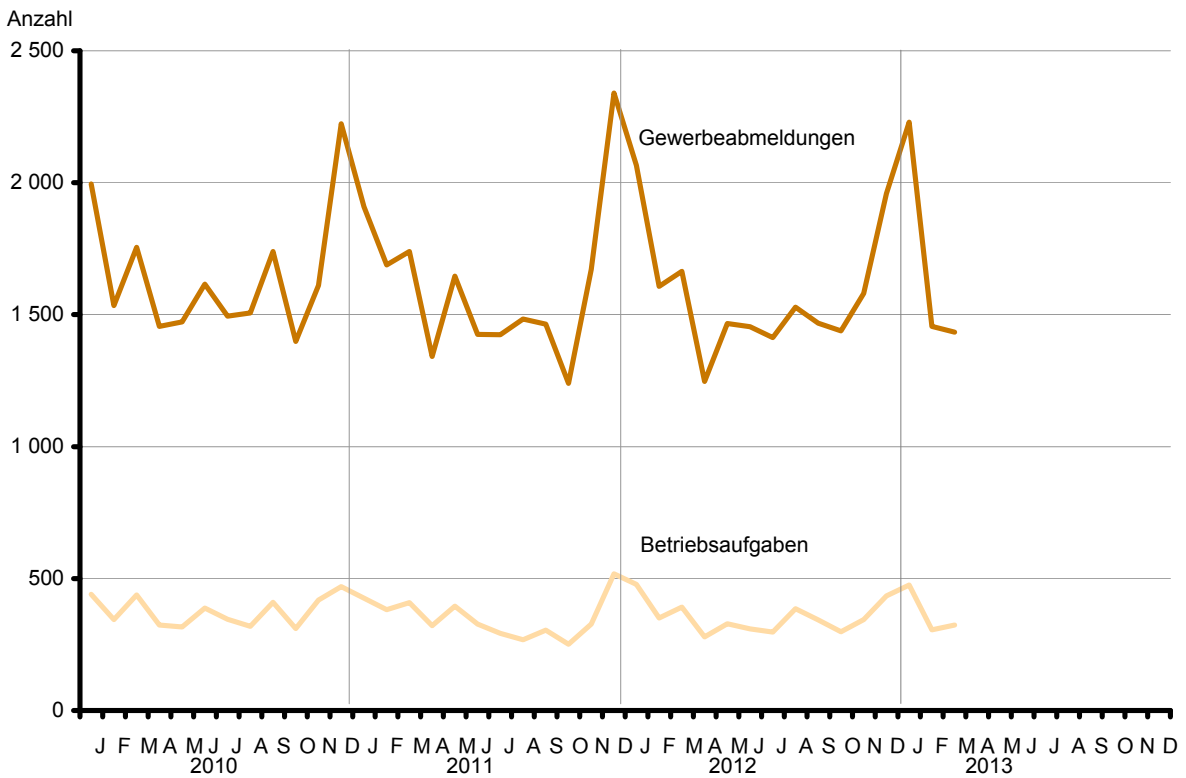
Ursache der Abmeldung:

- Keine Angabe
- Wirtschaftliche Schwierigkeiten
- Insolvenzverfahren
- Von Amts wegen
- Persönliche Gründe
- Betrieb wurde nie ausgeübt
- Verlegung in einen anderen Meldebezirk
- Übergabe wegen Verkauf / Verpachtung

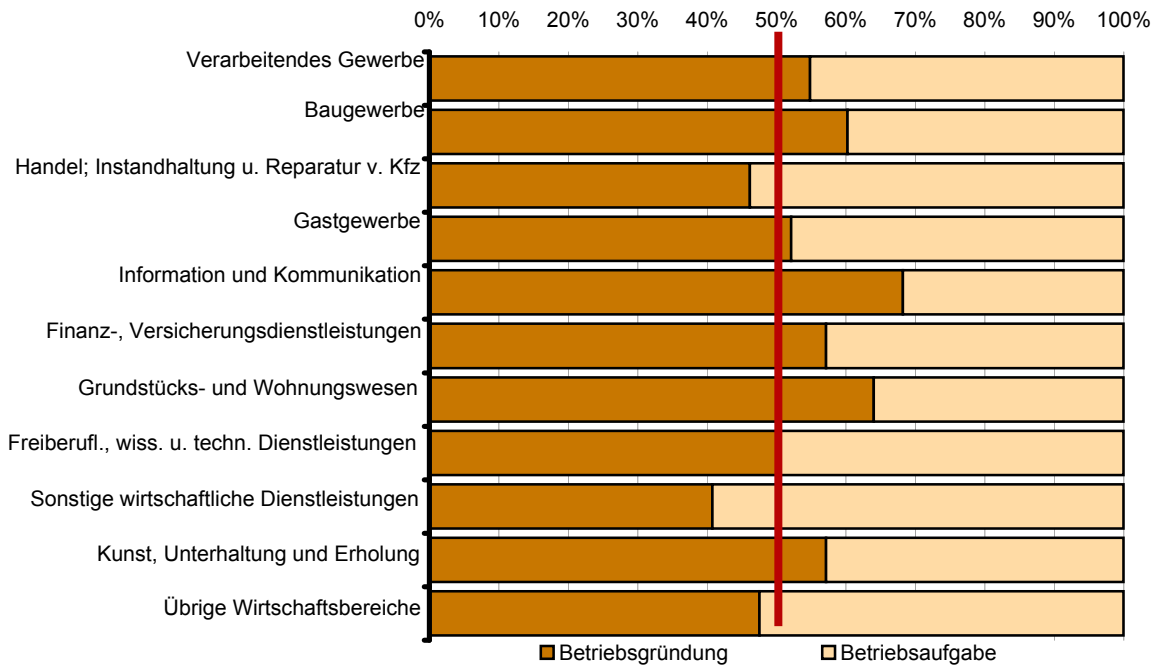
1 Gewerbebeanmeldungen und Betriebsgründungen in Brandenburg seit Januar 2010



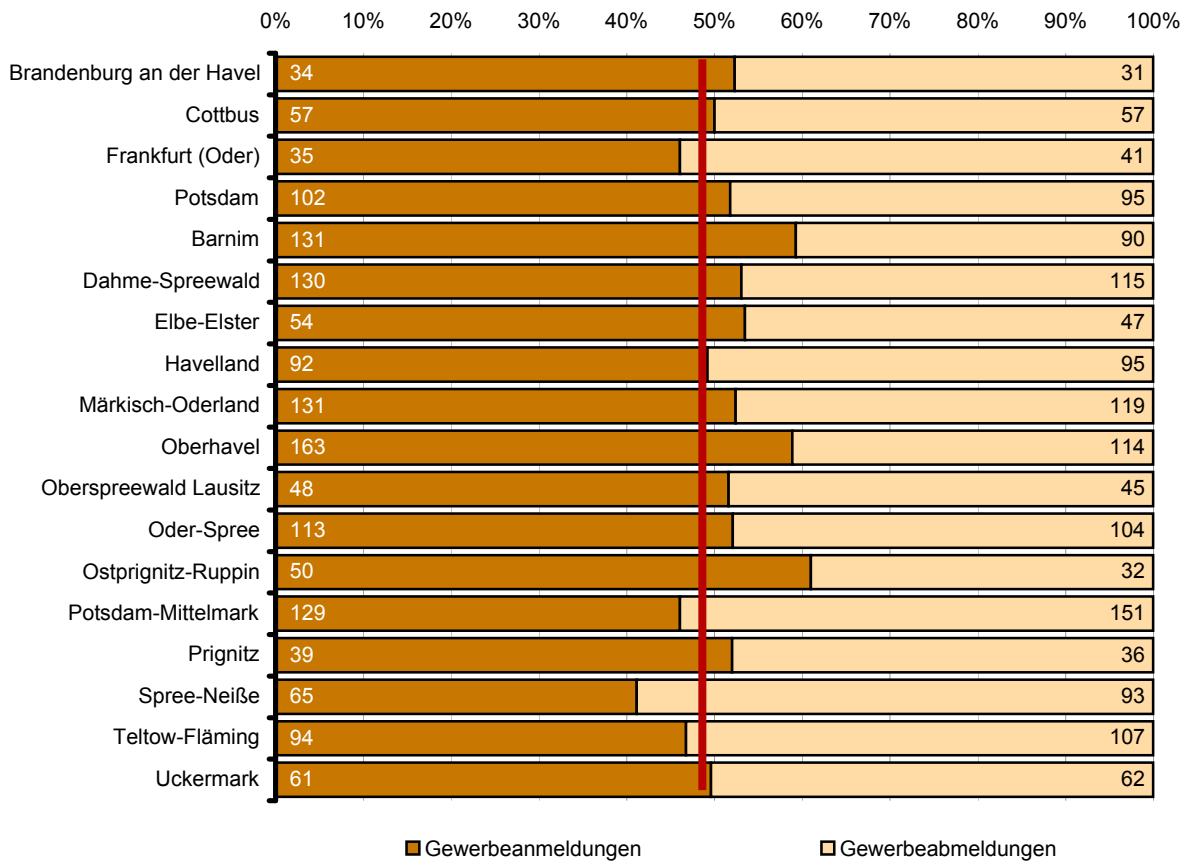
2 Gewerbeabmeldungen und Betriebsaufgaben in Brandenburg seit Januar 2010



3 Betriebsgründungen und -aufgaben in Brandenburg im März 2013 nach Wirtschaftsabschnitten



4 Gewerbean- und Gewerbeabmeldungen in Brandenburg im März 2013 nach Verwaltungsbezirken



Übersicht: Gewerbeanzeigen in Brandenburg von 1997 bis März 2013

Jahr Monat	Anmeldungen		Ummeldungen ²		Abmeldungen	
	insgesamt	darunter: Neu- errichtungen ¹	insgesamt	darunter: Veränderung der Betriebs- tätigkeit ³	insgesamt	darunter: Aufgabe ⁴
1997	25 480	21 429	6 859	3 452	21 074	15 904
1998	26 171	22 136	7 211	3 694	21 615	16 680
1999	24 163	20 149	6 845	3 525	21 245	16 430
2000	22 407	18 964	6 785	3 408	19 882	16 126
2001	21 394	18 126	5 526	2 932	19 793	15 869
2002	20 275	16 953	5 529	2 836	18 194	14 448
2003	24 012	20 790	5 279	2 801	17 058	13 659
2004	30 163	26 183	6 609	3 375	18 245	14 258
2005	26 310	22 074	8 027	4 336	20 755	16 406
2006	25 499	20 955	x	x	21 279	17 037
2007	23 555	19 356	x	x	22 040	17 958
2008	23 464	19 197	x	x	21 773	17 916
2009	23 352	19 274	x	x	20 513	16 666
2010	22 319	18 297	x	x	19 803	16 130
2011	20 521	16 606	x	x	19 371	15 863
2012	18 260	14 473	x	x	18 893	15 514
2012 Januar	1 828	1 465	x	x	2 066	1 691
Februar	1 515	1 152	x	x	1 607	1 279
März	1 753	1 403	x	x	1 664	1 366
April	1 353	1 073	x	x	1 247	998
Mai	1 449	1 182	x	x	1 467	1 208
Juni	1 534	1 251	x	x	1 454	1 204
Juli	1 469	1 159	x	x	1 413	1 141
August	1 468	1 191	x	x	1 528	1 269
September	1 542	1 236	x	x	1 468	1 207
Oktober	1 426	1 120	x	x	1 439	1 196
November	1 567	1 228	x	x	1 581	1 301
Dezember	1 356	1 013	x	x	1 959	1 654
2013 Januar	1 924	1 422	x	x	2 229	1 808
Februar	1 450	1 128	x	x	1 455	1 155
März	1 528	1 199	x	x	1 434	1 165
April						
Mai						
Juni						
Juli						
August						
September						
Oktober						
November						
Dezember						

1 Betriebsgründungen und sonstige Neuerrichtungen, ohne Zuzüge

2 ab September 2006 ist die Auswertung der Ummeldungen eingestellt (siehe Vorbemerkungen S. 4)

3 Änderung und/oder Erweiterung

4 ohne Verlagerungen; einschließlich Aufgabe einer Zweigniederlassung oder unselbständigen Zweigstelle
(also einschl. "teilweise Aufgabe eines weiterhin bestehenden Betriebes")

1 Gewerbeanmeldungen in Brandenburg im März 2013 nach Wirtschaftsbereichen

Wirtschaftsabschnitt Wirtschaftsabteilung	Gewerbe- an- meldungen insgesamt	Neuerrichtungen			Zuzug	Übernahme			
		ins- gesamt	Neu- gründung	Um- wand- lung		ins- gesamt	Rechts- form- wechsel	Gesell- schafter- eintritt	Erbfolge/ Kauf/ Pacht
A Land- und Forstwirtschaft, Fischerei	10	10	10	–	–	–	–	–	–
B Bergbau und Gewinnung von Steinen und Erden	–	–	–	–	–	–	–	–	–
C Verarbeitendes Gewerbe	46	30	30	–	7	9	6	2	1
10 Herstellung von Nahrungs- und Futtermitteln	5	4	4	–	–	1	–	–	1
11 Getränkeherstellung	–	–	–	–	–	–	–	–	–
13 Herstellung von Textilien	2	–	–	–	1	1	1	–	–
14 Herstellung von Bekleidung	3	3	3	–	–	–	–	–	–
16 Herstellung von Holz-, Flecht-, Korb- und Korkwaren (ohne Möbel)	1	1	1	–	–	–	–	–	–
18 Herstellung von Druckerzeugnissen; Vervielfältigung von bespielten Ton-, Bild- und Datenträgern	2	1	1	–	1	–	–	–	–
25 Herstellung von Metallerzeugnissen	7	5	5	–	–	2	–	2	–
26 Herstellung von Datenverarbeitungsgeräten, elektronischen und optischen Erzeugnissen	2	–	–	–	1	1	1	–	–
27 Herstellung von elektrischen Ausrüstungen	–	–	–	–	–	–	–	–	–
28 Maschinenbau	–	–	–	–	–	–	–	–	–
29 Herstellung von Kraftwagen und Kraftwagenteilen	3	1	1	–	2	–	–	–	–
31 Herstellung von Möbeln	1	1	1	–	–	–	–	–	–
D Energieversorgung	23	19	18	1	2	2	–	–	2
E Wasserversorgung; Abwasser- und Abfallentsorgung und Beseitigung von Umweltverschmutzungen	1	–	–	–	–	1	–	–	1
F Baugewerbe	202	159	159	–	36	7	1	4	2
41 Hochbau	2	1	1	–	1	–	–	–	–
42 Tiefbau	3	2	2	–	–	1	1	–	–
43 Vorbereitende Baustellenarbeiten, Bauinstallation und sonstiges Ausbaugewerbe	197	156	156	–	35	6	–	4	2
G Handel; Instandhaltung und Reparatur von Kraftfahrzeugen	377	308	306	2	43	26	8	1	17
45 Handel mit Kraftfahrzeugen; Instandhaltung und Reparatur von Kraftfahrzeugen	46	36	36	–	6	4	1	–	3
46 Großhandel (ohne Handel mit Kfz)	66	54	54	–	11	1	–	–	1
47 Einzelhandel (ohne Handel mit Kfz)	265	218	216	2	26	21	7	1	13
H Verkehr und Lagerei	40	24	24	–	15	1	–	–	1
49 Landverkehr und Transport in Rohrfernleitungen	18	12	12	–	5	1	–	–	1
53 Post-, Kurier- und Expressdienste	13	8	8	–	5	–	–	–	–

1 Gewerbeanmeldungen in Brandenburg im März 2013 nach Wirtschaftsbereichen

Wirtschaftsabschnitt	Wirtschaftsabteilung	Gewerbeanmeldungen insgesamt	Neuerrichtungen			Zuzug	Übernahme			
			insgesamt	Neugründung	Umwandlung		insgesamt	Rechtsformwechsel	Gesellschaftereintritt	Erbfolge/Kauf/Pacht
Anzahl										
I	Gastgewerbe	122	94	93	1	4	24	1	–	23
55	Beherbergung	24	19	19	–	–	5	–	–	5
56	Gastronomie	98	75	74	1	4	19	1	–	18
J	Information und Kommunikation	60	44	44	–	15	1	1	–	–
58	Verlagswesen	3	2	2	–	1	–	–	–	–
61	Telekommunikation	3	2	2	–	1	–	–	–	–
62	Erbringung von Dienstleistungen der Informationstechnologie	46	35	35	–	10	1	1	–	–
63	Informationsdienstleistungen	4	3	3	–	1	–	–	–	–
K	Erbringung von Finanz- und Versicherungsdienstleistungen	51	34	34	–	16	1	–	–	1
66	Mit Finanz- und Versicherungsdienstleistungen verbundene Tätigkeiten	46	32	32	–	13	1	–	–	1
L	Grundstücks- und Wohnungswesen	52	35	35	–	15	2	–	1	1
M	Erbringung von freiberuflichen, wissenschaftlichen und technischen Dienstleistungen	125	97	97	–	24	4	3	–	1
70	Verwaltung und Führung von Unternehmen und Betrieben, Unternehmensberatung	38	26	26	–	10	2	2	–	–
73	Werbung und Marktforschung	30	23	23	–	6	1	1	–	–
N	Erbringung von sonstigen wirtschaftlichen Dienstleistungen	225	179	179	–	42	4	1	–	3
77	Vermietung von beweglichen Sachen	17	15	15	–	1	1	–	–	1
78	Vermittlung und Überlassung von Arbeitskräften	8	7	7	–	1	–	–	–	–
79	Reisebüros, Reiseveranstalter und Erbringung sonstiger Reservierungsdienstleistungen	7	7	7	–	–	–	–	–	–
81	Gebäudebetreuung; Garten- und Landschaftsbau	97	81	81	–	15	1	–	–	1
P	Erziehung und Unterricht	17	14	14	–	2	1	1	–	–
Q	Gesundheits- und Sozialwesen	25	21	21	–	3	1	–	–	1
R	Kunst, Unterhaltung und Erholung	38	33	33	–	4	1	1	–	–
O+S	Öffentliche Verwaltung, Verteidigung; Sozialversicherung; Erbringung von sonstigen Dienstleistungen	114	98	98	–	13	3	1	–	2
A-S	Insgesamt	1 528	1 199	1 195	4	241	88	24	8	56

2 Gewerbeanmeldungen in Brandenburg im März 2013 nach Art der Niederlassung, der Rechtsform und bei Einzelunternehmen nach Geschlecht und Staatsangehörigkeit

Art der Niederlassung — Rechtsform — Geschlecht — Staatsangehörigkeit	Gewerbe- anmel- dungen ins- gesamt	Neuerrichtung			Zuzug	Übernahme			
		ins- gesamt	Neu- gründung	Um- wandlung		ins- gesamt	Rechts- form- wechsel	Gesell- schafter- eintritt	Erbfolge/ Kauf/ Pacht
Anzahl									
Insgesamt	1 528	1 199	1 195	4	241	88	24	8	56
nach der Art der Niederlassung									
Hauptniederlassung	1 359	1 063	1 062	1	236	60	12	7	41
Zweigniederlassung	34	27	27	–	2	5	2	–	3
Unselbständige Zweigstelle	135	109	106	3	3	23	10	1	12
nach der Rechtsform des Unternehmens									
Einzelunternehmen	1 209	990	990	–	175	44	–	–	44
Offene Handelsgesellschaft	7	1	1	–	1	5	5	–	–
Kommanditgesellschaft	–	–	–	–	–	–	–	–	–
Gesellschaft mit beschränkter Haftung & Co. KG	30	21	20	1	5	4	2	1	1
Gesellschaft des bürgerlichen Rechts	66	45	45	–	9	12	2	7	3
Aktiengesellschaft	1	1	1	–	–	–	–	–	–
Gesellschaft mit beschränkter Haftung (GmbH)	202	132	129	3	49	21	13	–	8
GmbH ohne UG (haftungsbeschränkt)	162	103	100	3	43	16	9	–	7
Unternehmergesellschaft (UG haftungsbeschränkt)	40	29	29	–	6	5	4	–	1
Private Company Limited by Shares	4	2	2	–	2	–	–	–	–
Genossenschaft	–	–	–	–	–	–	–	–	–
Eingetragener Verein	8	7	7	–	–	1	1	–	–
Sonstige Rechtsformen	1	–	–	–	–	1	1	–	–
Einzelunternehmer/-innen nach Geschlecht									
weiblich	379	321	321	–	40	18	–	–	18
männlich	830	669	669	–	135	26	–	–	26
Einzelunternehmer/-innen nach ausgewählter Staatsangehörigkeit									
deutsch	1 060	860	860	–	162	38	–	–	38
bulgarisch	10	10	10	–	–	–	–	–	–
griechisch	–	–	–	–	–	–	–	–	–
italienisch	4	4	4	–	–	–	–	–	–
polnisch	53	51	51	–	2	–	–	–	–
rumänisch	12	9	9	–	3	–	–	–	–
türkisch	12	8	8	–	1	3	–	–	3
ungarisch	–	–	–	–	–	–	–	–	–

3 Neugründungen sowie Gewerbetreibende in Brandenburg im März 2013 nach Wirtschaftsbereichen

Wirtschaftsabschnitt Wirtschaftsabteilung		Neugründungen						Gewerbetreibende ¹	
		ins- gesamt	Betriebsgründung			sonstige Neugründung		ins- gesamt	darunter weiblich
			ins- gesamt	Haupt- nieder- lassung	Zweignieder- lassung/un- selbständige Zweigstelle	ins- gesamt	darunter Neben- erwerb		
Anzahl									
A	Land- und Forstwirtschaft, Fischerei	10	–	–	–	10	6	10	2
B	Bergbau und Gewinnung von Steinen und Erden	–	–	–	–	–	–	–	–
C	Verarbeitendes Gewerbe	30	17	9	8	13	9	32	7
10	Herstellung von Nahrungs- und Futtermitteln	4	1	1	–	3	2	5	1
11	Getränkeherstellung	–	–	–	–	–	–	–	–
13	Herstellung von Textilien	–	–	–	–	–	–	–	–
14	Herstellung von Bekleidung	3	–	–	–	3	2	3	2
16	Herstellung von Holz-, Flecht-, Korb- und Korkwaren (ohne Möbel)	1	–	–	–	1	1	1	–
18	Herstellung von Druckerzeug- nissen; Vervielfältigung von bespielten Ton-, Bild- und Datenträgern	1	–	–	–	1	1	1	–
25	Herstellung von Metallerzeugnissen	5	2	–	2	3	1	5	1
26	Herstellung von Datenverarbeitungs- geräten, elektronischen und optischen Erzeugnissen	–	–	–	–	–	–	–	–
27	Herstellung von elektrischen Ausrüstungen	–	–	–	–	–	–	–	–
28	Maschinenbau	–	–	–	–	–	–	–	–
29	Herstellung von Kraftwagen und Kraftwagenteilen	1	1	1	–	–	–	1	–
31	Herstellung von Möbeln	1	–	–	–	1	1	1	–
D	Energieversorgung	18	9	7	2	9	8	24	2
E	Wasserversorgung; Abwasser- und Abfallentsorgung und Beseitigung von Umweltverschmutzungen	–	–	–	–	–	–	–	–
F	Baugewerbe	159	56	51	5	103	28	168	4
41	Hochbau	1	1	1	–	–	–	1	–
42	Tiefbau	2	–	–	–	2	1	2	–
43	Vorbereitende Baustellenarbeiten, Bauinstallation und sonstiges Ausbaugewerbe	156	55	50	5	101	27	165	4
G	Handel; Instandhaltung und Reparatur von Kraftfahrzeugen	306	90	28	62	216	125	359	115
45	Handel mit Kraftfahrzeugen; Instandhaltung und Reparatur von Kraftfahrzeugen	36	12	5	7	24	9	37	4
46	Großhandel (ohne Handel mit Kfz)	54	10	2	8	44	19	57	10
47	Einzelhandel (ohne Handel mit Kfz)	216	68	21	47	148	97	265	101
H	Verkehr und Lagerei	24	7	4	3	17	6	27	3
49	Landverkehr und Transport in Rohrfernleitungen	12	3	1	2	9	2	13	1
53	Post-, Kurier- und Expressdienste	8	2	1	1	6	2	10	1

3 Neugründungen sowie Gewerbetreibende in Brandenburg im März 2013 nach Wirtschaftsbereichen

Wirtschaftsabschnitt Wirtschaftsabteilung		Neugründungen						Gewerbetreibende ¹	
		ins- gesamt	Betriebsgründung			sonstige Neugründung		ins- gesamt	darunter weiblich
			ins- gesamt	Haupt- nieder- lassung	Zweignieder- lassung/un- selbständige Zweigstelle	ins- gesamt	darunter Neben- erwerb		
Anzahl									
I	Gastgewerbe	93	37	25	12	56	27	100	39
55	Beherbergung	19	3	2	1	16	11	21	12
56	Gastronomie	74	34	23	11	40	16	79	27
J	Information und Kommunikation	44	15	10	5	29	24	56	8
58	Verlagswesen	2	1	1	–	1	–	2	1
61	Telekommunikation	2	2	1	1	–	–	3	1
62	Erbringung von Dienstleistungen der Informationstechnologie	35	11	7	4	24	21	43	5
63	Informationsdienstleistungen	3	1	1	–	2	1	5	–
K	Erbringung von Finanz- und Versicherungsdienstleistungen	34	12	7	5	22	12	35	5
66	Mit Finanz- und Versicherungs- dienstleistungen verbundene Tätigkeiten	32	10	5	5	22	12	33	5
L	Grundstücks- und Wohnungswesen	35	16	14	2	19	13	41	18
M	Erbringung von freiberuflichen, wissenschaftlichen und technischen Dienstleistungen	97	21	15	6	76	48	108	33
70	Verwaltung und Führung von Unternehmen und Betrieben, Unternehmensberatung	26	10	7	3	16	10	32	9
73	Werbung und Marktforschung	23	–	–	–	23	16	23	11
N	Erbringung von sonstigen wirtschaftlichen Dienstleistungen	179	22	13	9	157	97	188	60
77	Vermietung von beweglichen Sachen	15	4	2	2	11	7	19	4
78	Vermittlung und Überlassung von Arbeitskräften	7	4	–	4	3	2	8	4
79	Reisebüros, Reiseveranstalter und Erbringung sonstiger Reservierungsdienstleistungen	7	2	–	2	5	3	8	4
81	Gebäudebetreuung; Garten- und Landschaftsbau	81	8	7	1	73	40	83	21
P	Erziehung und Unterricht	14	3	3	–	11	5	16	7
Q	Gesundheits- und Sozialwesen	21	4	4	–	17	9	22	18
R	Kunst, Unterhaltung und Erholung	33	4	3	1	29	27	35	6
O+S	Öffentliche Verwaltung, Verteidigung; Sozialversicherung; Erbringung von sonstigen Dienstleistungen	98	25	12	13	73	39	99	64
A-S	Insgesamt	1 195	338	205	133	857	483	1 320	391

¹ anzeigepflichtige Personen, die eine Neugründung vorgenommen haben

4 Neugründungen sowie Gewerbetreibende in Brandenburg im März 2013 nach der Rechtsform und bei Einzelunternehmen nach Geschlecht und Staatsangehörigkeit

Rechtsform — Geschlecht — Staatsangehörigkeit	Neugründungen						Gewerbetreibende ¹	
	ins- gesamt	Betriebsgründung			sonstige Neugründung		ins- gesamt	darunter weiblich
		ins- gesamt	Haupt- nieder- lassung	Zweignieder- lassung/un- selbständige Zweigstelle	ins- gesamt	darunter Neben- erwerb		
Anzahl								
Insgesamt	1 195	338	205	133	857	483	1 320	391
nach der Rechtsform des Unternehmens								
Einzelunternehmen	990	161	100	61	829	455	990	321
Offene Handelsgesellschaft	1	1	1	–	–	–	1	–
Kommanditgesellschaft	–	–	–	–	–	–	–	–
Gesellschaft mit beschränkter Haftung & Co. KG	20	20	10	10	–	–	43	2
Gesellschaft des bürgerlichen Rechts	45	28	25	3	17	17	91	32
Aktiengesellschaft	1	1	1	–	–	–	–	–
Gesellschaft mit beschränkter Haftung (GmbH)	129	120	65	55	9	9	186	35
GmbH ohne UG (haftungsbeschränkt)	100	95	42	53	5	5	153	25
Unternehmergeellschaft (UG haftungsbeschränkt)	29	25	23	2	4	4	33	10
Private Company Limited by Shares	2	2	–	2	–	–	2	–
Genossenschaft	–	–	–	–	–	–	–	–
Eingetragener Verein	7	5	3	2	2	2	7	1
Sonstige Rechtsformen	–	–	–	–	–	–	–	–
Einzelunternehmer/-innen nach Geschlecht								
weiblich	321	45	25	20	276	171	x	x
männlich	669	116	75	41	553	284	x	x
Einzelunternehmer/-innen nach ausgewählter Staatsangehörigkeit								
deutsch	860	132	83	49	728	439	860	276
bulgarisch	10	–	–	–	10	–	10	4
griechisch	–	–	–	–	–	–	–	–
italienisch	4	3	2	1	1	–	4	–
polnisch	51	14	8	6	37	1	51	19
rumänisch	9	–	–	–	9	–	9	–
türkisch	8	4	1	3	4	1	8	1
ungarisch	–	–	–	–	–	–	–	–

¹ anzeigepflichtige Personen, die eine Neugründung vorgenommen haben

5 Gewerbeabmeldungen in Brandenburg im März 2013 nach Wirtschaftsbereichen

Wirtschaftsabschnitt Wirtschaftsabteilung	Gewerbeabmeldungen insgesamt	Aufgabe			Fortzug	Übergabe			
		insgesamt	vollständige Aufgabe	Umwandlung		insgesamt	Rechtsformwechsel	Gesellschafteraustritt	Erbfolge/Verkauf/Verpachtung
A Land- und Forstwirtschaft, Fischerei	4	4	4	–	–	–	–	–	–
B Bergbau und Gewinnung von Steinen und Erden	1	1	1	–	–	–	–	–	–
C Verarbeitendes Gewerbe	33	26	26	–	3	4	3	1	–
10 Herstellung von Nahrungs- und Futtermitteln	2	2	2	–	–	–	–	–	–
11 Getränkeherstellung	–	–	–	–	–	–	–	–	–
13 Herstellung von Textilien	1	–	–	–	1	–	–	–	–
14 Herstellung von Bekleidung	–	–	–	–	–	–	–	–	–
16 Herstellung von Holz-, Flecht-, Korb- und Korkwaren (ohne Möbel)	2	2	2	–	–	–	–	–	–
18 Herstellung von Druckerzeugnissen; Vervielfältigung von bespielten Ton-, Bild- und Datenträgern	2	2	2	–	–	–	–	–	–
25 Herstellung von Metallerzeugnissen	7	5	5	–	1	1	–	1	–
26 Herstellung von Datenverarbeitungsgeräten, elektronischen und optischen Erzeugnissen	1	–	–	–	–	1	1	–	–
27 Herstellung von elektrischen Ausrüstungen	–	–	–	–	–	–	–	–	–
28 Maschinenbau	4	3	3	–	1	–	–	–	–
29 Herstellung von Kraftwagen und Kraftwagenteilen	–	–	–	–	–	–	–	–	–
31 Herstellung von Möbeln	–	–	–	–	–	–	–	–	–
D Energieversorgung	13	12	12	–	1	–	–	–	–
E Wasserversorgung; Abwasser- und Abfallentsorgung und Beseitigung von Umweltverschmutzungen	4	2	2	–	2	–	–	–	–
F Baugewerbe	208	172	172	–	30	6	2	3	1
41 Hochbau	4	4	4	–	–	–	–	–	–
42 Tiefbau	5	3	3	–	1	1	1	–	–
43 Vorbereitende Baustellenarbeiten, Bauinstallation und sonstiges Ausbaugewerbe	199	165	165	–	29	5	1	3	1
G Handel; Instandhaltung und Reparatur von Kraftfahrzeugen	370	306	303	3	39	25	11	5	9
45 Handel mit Kraftfahrzeugen; Instandhaltung und Reparatur von Kraftfahrzeugen	45	37	37	–	4	4	1	–	3
46 Großhandel (ohne Handel mit Kfz)	69	59	59	–	10	–	–	–	–
47 Einzelhandel (ohne Handel mit Kfz)	256	210	207	3	25	21	10	5	6
H Verkehr und Lagerei	62	50	50	–	10	2	2	–	–
49 Landverkehr und Transport in Rohrfernleitungen	31	26	26	–	5	–	–	–	–
53 Post-, Kurier- und Expressdienste	17	14	14	–	3	–	–	–	–

5 Gewerbeabmeldungen in Brandenburg im März 2013 nach Wirtschaftsbereichen

Wirtschaftsabschnitt Wirtschaftsabteilung	Gewerbeabmeldungen insgesamt	Aufgabe			Fortzug	Übergabe			
		insgesamt	vollständige Aufgabe	Umwandlung		insgesamt	Rechtsformwechsel	Gesellschafteraustritt	Erbfolge/Verkauf/Verpachtung
I Gastgewerbe	112	90	89	1	3	19	1	2	16
55 Beherbergung	29	22	22	–	2	5	1	1	3
56 Gastronomie	83	68	67	1	1	14	–	1	13
J Information und Kommunikation	29	22	22	–	5	2	1	1	–
58 Verlagswesen	2	2	2	–	–	–	–	–	–
61 Telekommunikation	1	1	1	–	–	–	–	–	–
62 Erbringung von Dienstleistungen der Informationstechnologie	20	14	14	–	4	2	1	1	–
63 Informationsdienstleistungen	5	4	4	–	1	–	–	–	–
K Erbringung von Finanz- und Versicherungsdienstleistungen	78	64	64	–	13	1	1	–	–
66 Mit Finanz- und Versicherungsdienstleistungen verbundene Tätigkeiten	75	61	61	–	13	1	1	–	–
L Grundstücks- und Wohnungswesen	32	21	21	–	11	–	–	–	–
M Erbringung von freiberuflichen, wissenschaftlichen und technischen Dienstleistungen	123	91	90	1	30	2	1	–	1
70 Verwaltung und Führung von Unternehmen und Betrieben, Unternehmensberatung	35	25	24	1	9	1	1	–	–
73 Werbung und Marktforschung	25	20	20	–	5	–	–	–	–
N Erbringung von sonstigen wirtschaftlichen Dienstleistungen	207	173	173	–	31	3	1	1	1
77 Vermietung von beweglichen Sachen	14	11	11	–	2	1	–	1	–
78 Vermittlung und Überlassung von Arbeitskräften	13	12	12	–	1	–	–	–	–
79 Reisebüros, Reiseveranstalter und Erbringung sonstiger Reservierungsdienstleistungen	7	7	7	–	–	–	–	–	–
81 Gebäudebetreuung; Garten- und Landschaftsbau	83	70	70	–	11	2	1	–	1
P Erziehung und Unterricht	20	15	14	1	3	2	2	–	–
Q Gesundheits- und Sozialwesen	10	10	10	–	–	–	–	–	–
R Kunst, Unterhaltung und Erholung	12	8	8	–	3	1	–	1	–
O+S Öffentliche Verwaltung, Verteidigung; Sozialversicherung; Erbringung von sonstigen Dienstleistungen	116	98	98	–	14	4	2	–	2
A-S Insgesamt	1 434	1 165	1 159	6	198	71	27	14	30

6 Gewerbeabmeldungen in Brandenburg im März 2013 nach Art der Niederlassung, der Rechtsform und bei Einzelunternehmen nach Geschlecht und Staatsangehörigkeit

Art der Niederlassung — Rechtsform — Geschlecht — Staatsangehörigkeit	Gewerbe- abmel- dungen ins- gesamt	Aufgabe			Fortzug	Übergabe			
		ins- gesamt	voll- ständige Aufgabe	Um- wandlung		ins- gesamt	Rechts- form- wechsel	Gesell- schafter- austritt	Erbfolge/ Verkauf/ Verpach- tung
Anzahl									
Insgesamt	1 434	1 165	1 159	6	198	71	27	14	30
nach der Art der Niederlassung									
Hauptniederlassung	1 276	1 031	1 030	1	188	57	18	12	27
Zweigniederlassung	40	34	34	–	4	2	1	–	1
Unselbständige Zweigstelle	118	100	95	5	6	12	8	2	2
nach der Rechtsform des Unternehmens									
Einzelunternehmen	1 132	951	950	1	145	36	11	–	25
Offene Handelsgesellschaft	6	2	2	–	1	3	1	2	–
Kommanditgesellschaft	6	4	4	–	2	–	–	–	–
Gesellschaft mit beschränkter Haftung & Co. KG	28	22	20	2	3	3	2	–	1
Gesellschaft des bürgerlichen Rechts	60	38	38	–	4	18	5	12	1
Aktiengesellschaft	9	6	6	–	3	–	–	–	–
Gesellschaft mit beschränkter Haftung (GmbH)	175	128	125	3	38	9	7	–	2
GmbH ohne UG (haftungsbeschränkt)	153	113	110	3	32	8	6	–	2
Unternehmergesellschaft (UG haftungsbeschränkt)	22	15	15	–	6	1	1	–	–
Private Company Limited by Shares	6	4	4	–	2	–	–	–	–
Genossenschaft	5	5	5	–	–	–	–	–	–
Eingetragener Verein	3	3	3	–	–	–	–	–	–
Sonstige Rechtsformen	4	2	2	–	–	2	1	–	1
Einzelunternehmer/-innen nach Geschlecht									
weiblich	364	306	305	1	45	13	4	–	9
männlich	768	645	645	–	100	23	7	–	16
Einzelunternehmer/-innen nach ausgewählter Staatsangehörigkeit									
deutsch	997	836	835	1	131	30	11	–	19
bulgarisch	14	14	14	–	–	–	–	–	–
griechisch	1	1	1	–	–	–	–	–	–
italienisch	4	4	4	–	–	–	–	–	–
polnisch	44	40	40	–	4	–	–	–	–
rumänisch	11	8	8	–	3	–	–	–	–
türkisch	14	10	10	–	–	4	–	–	4
ungarisch	1	1	1	–	–	–	–	–	–

**7 Vollständige Aufgaben sowie Gewerbetreibende in Brandenburg im März 2013
nach Wirtschaftsbereichen**

Wirtschaftsabschnitt	Wirtschaftsabteilung	Vollständige Aufgabe					Gewerbetreibende ¹		
		ins- gesamt	Betriebsaufgabe			sonstige Stilllegung		ins- gesamt	darunter weiblich
			ins- gesamt	Haupt- nieder- lassung	Zweignieder- lassung/un- selbständige Zweigstelle	ins- gesamt	darunter Neben- erwerb		
Anzahl									
A	Land- und Forstwirtschaft, Fischerei	4	2	–	2	2	2	4	–
B	Bergbau und Gewinnung von Steinen und Erden	1	1	1	–	–	–	1	–
C	Verarbeitendes Gewerbe	26	14	7	7	12	4	31	4
10	Herstellung von Nahrungs- und Futtermitteln	2	2	2	–	–	–	2	–
11	Getränkeherstellung	–	–	–	–	–	–	–	–
13	Herstellung von Textilien	–	–	–	–	–	–	–	–
14	Herstellung von Bekleidung	–	–	–	–	–	–	–	–
16	Herstellung von Holz-, Flecht-, Korb- und Korkwaren (ohne Möbel)	2	1	–	1	1	1	3	–
18	Herstellung von Druckerzeug- nissen; Vervielfältigung von bespielten Ton-, Bild- und Datenträgern	2	–	–	–	2	–	2	1
25	Herstellung von Metallernzeugnissen	5	1	1	–	4	1	5	–
26	Herstellung von Datenverarbeitungs- geräten, elektronischen und optischen Erzeugnissen	–	–	–	–	–	–	–	–
27	Herstellung von elektrischen Ausrüstungen	–	–	–	–	–	–	–	–
28	Maschinenbau	3	2	1	1	1	–	4	–
29	Herstellung von Kraftwagen und Kraftwagenteilen	–	–	–	–	–	–	–	–
31	Herstellung von Möbeln	–	–	–	–	–	–	–	–
D	Energieversorgung	12	6	6	–	6	6	15	3
E	Wasserversorgung; Abwasser- und Abfallentsorgung und Beseitigung von Umweltverschmutzungen	2	1	–	1	1	1	2	–
F	Baugewerbe	172	37	35	2	135	19	182	8
41	Hochbau	4	4	3	1	–	–	5	–
42	Tiefbau	3	1	1	–	2	–	3	–
43	Vorbereitende Baustellenarbeiten, Bauinstallation und sonstiges Ausbaugewerbe	165	32	31	1	133	19	174	8
G	Handel; Instandhaltung und Reparatur von Kraftfahrzeugen	303	105	43	62	198	85	340	108
45	Handel mit Kraftfahrzeugen; Instandhaltung und Reparatur von Kraftfahrzeugen	37	12	5	7	25	5	40	6
46	Großhandel (ohne Handel mit Kfz)	59	26	14	12	33	10	63	17
47	Einzelhandel (ohne Handel mit Kfz)	207	67	24	43	140	70	237	85
H	Verkehr und Lagerei	50	20	14	6	30	9	60	6
49	Landverkehr und Transport in Rohrfernleitungen	26	10	9	1	16	4	26	2
53	Post-, Kurier- und Expressdienste	14	5	4	1	9	2	18	4

**7 Vollständige Aufgaben sowie Gewerbetreibende in Brandenburg im März 2013
nach Wirtschaftsbereichen**

Wirtschaftsabschnitt	Wirtschaftsabteilung	Vollständige Aufgabe						Gewerbetreibende ¹	
		ins- gesamt	Betriebsaufgabe			sonstige Stilllegung		ins- gesamt	darunter weiblich
			ins- gesamt	Haupt- nieder- lassung	Zweignieder- lassung/un- selbständige Zweigstelle	ins- gesamt	darunter Neben- erwerb		
Anzahl									
I	Gastgewerbe	89	34	23	11	55	12	94	37
55	Beherbergung	22	4	3	1	18	7	22	9
56	Gastronomie	67	30	20	10	37	5	72	28
J	Information und Kommunikation	22	7	5	2	15	8	21	5
58	Verlagswesen	2	1	1	–	1	–	2	1
61	Telekommunikation	1	1	1	–	–	–	1	–
62	Erbringung von Dienstleistungen der Informationstechnologie	14	3	1	2	11	7	14	–
63	Informationsdienstleistungen	4	2	2	–	2	1	3	3
K	Erbringung von Finanz- und Versicherungsdienstleistungen	64	9	4	5	55	19	62	26
66	Mit Finanz- und Versicherungs- dienstleistungen verbundene Tätigkeiten	61	6	3	3	55	19	61	26
L	Grundstücks- und Wohnungswesen	21	9	8	1	12	4	32	5
M	Erbringung von freiberuflichen, wissenschaftlichen und technischen Dienstleistungen	90	21	17	4	69	33	94	31
70	Verwaltung und Führung von Unternehmen und Betrieben, Unternehmensberatung	24	9	7	2	15	5	26	6
73	Werbung und Marktforschung	20	1	1	–	19	11	20	14
N	Erbringung von sonstigen wirtschaftlichen Dienstleistungen	173	32	22	10	141	48	181	49
77	Vermietung von beweglichen Sachen	11	7	2	5	4	1	14	3
78	Vermittlung und Überlassung von Arbeitskräften	12	8	4	4	4	1	17	2
79	Reisebüros, Reiseveranstalter und Erbringung sonstiger Reservierungsdienstleistungen	7	–	–	–	7	3	7	4
81	Gebäudebetreuung; Garten- und Landschaftsbau	70	7	7	–	63	19	69	10
P	Erziehung und Unterricht	14	5	2	3	9	3	14	6
Q	Gesundheits- und Sozialwesen	10	–	–	–	10	4	10	9
R	Kunst, Unterhaltung und Erholung	8	3	1	2	5	3	8	1
O+S	Öffentliche Verwaltung, Verteidigung; Sozialversicherung; Erbringung von sonstigen Dienstleistungen	98	18	7	11	80	33	98	57
A-S	Insgesamt	1 159	324	195	129	835	293	1 249	355

¹ anzeigepflichtige Personen, die eine vollständige Aufgabe vorgenommen haben

8 Vollständige Aufgaben sowie Gewerbetreibende in Brandenburg im März 2013 nach der Rechtsform und bei Einzelunternehmen nach Geschlecht und Staatsangehörigkeit

Rechtsform — Geschlecht — Staatsangehörigkeit	Vollständige Aufgabe						Gewerbetreibende ¹	
	ins- gesamt	Betriebsaufgabe			sonstige Stilllegung		ins- gesamt	darunter weiblich
		ins- gesamt	Haupt- nieder- lassung	Zweignieder- lassung/un- selbständige Zweigstelle	ins- gesamt	darunter Neben- erwerb		
	Anzahl							
Insgesamt	1 159	324	195	129	835	293	1 249	355
	nach der Rechtsform des Unternehmens							
Einzelunternehmen	950	130	85	45	820	278	950	305
Offene Handelsgesellschaft	2	2	2	–	–	–	3	–
Kommanditgesellschaft	4	4	3	1	–	–	4	1
Gesellschaft mit beschränkter Haftung & Co. KG	20	20	10	10	–	–	42	4
Gesellschaft des bürgerlichen Rechts	38	32	26	6	6	6	65	10
Aktiengesellschaft	6	6	2	4	–	–	–	–
Gesellschaft mit beschränkter Haftung (GmbH)	125	118	62	56	7	7	166	29
GmbH ohne UG (haftungsbeschränkt)	110	106	51	55	4	4	151	26
Unternehmergeellschaft (UG haftungsbeschränkt)	15	12	11	1	3	3	15	3
Private Company Limited by Shares	4	4	1	3	–	–	4	1
Genossenschaft	5	5	2	3	–	–	7	3
Eingetragener Verein	3	2	2	–	1	1	4	2
Sonstige Rechtsformen	2	1	–	1	1	1	4	–
	Einzelunternehmer/-innen nach Geschlecht							
weiblich	305	27	21	6	278	129	x	x
männlich	645	103	64	39	542	149	x	x
	Einzelunternehmer/-innen nach ausgewählter Staatsangehörigkeit							
deutsch	835	119	77	42	716	265	835	280
bulgarisch	14	–	–	–	14	2	14	2
griechisch	1	–	–	–	1	–	1	–
italienisch	4	–	–	–	4	1	4	–
polnisch	40	1	–	1	39	–	40	8
rumänisch	8	–	–	–	8	1	8	3
türkisch	10	2	1	1	8	1	10	2
ungarisch	1	–	–	–	1	–	1	–

¹ anzeigepflichtige Personen, die eine vollständige Aufgabe vorgenommen haben

9 Gewerbeanmeldungen in Brandenburg im März 2013 nach ausgewählten Merkmalen und Verwaltungsbezirken

Amtlicher Gemeinde- schlüssel	Kreisfreie Stadt Landkreis	Gewerbean- meldungen insgesamt	Neugründung	Umwandlung	Zuzug	Übernahme
12 0 51 000	Brandenburg an der Havel	34	31	2	–	1
12 0 52 000	Cottbus	57	44	–	6	7
12 0 53 000	Frankfurt (Oder)	35	28	–	4	3
12 0 54 000	Potsdam	102	91	–	10	1
12 0 60 000	Barnim	131	95	–	26	10
12 0 61 000	Dahme-Spreewald	130	93	1	27	9
12 0 62 000	Elbe–Elster	54	40	–	7	7
12 0 63 000	Havelland	92	65	–	21	6
12 0 64 000	Märkisch-Oderland	131	108	–	17	6
12 0 65 000	Oberhavel	163	138	1	20	4
12 0 66 000	Oberspreewald Lausitz	48	37	–	8	3
12 0 67 000	Oder-Spree	113	89	–	23	1
12 0 68 000	Ostprignitz-Ruppin	50	39	–	7	4
12 0 69 000	Potsdam-Mittelmark	129	88	–	34	7
12 0 70 000	Prignitz	39	32	–	4	3
12 0 71 000	Spree-Neiße	65	55	–	1	9
12 0 72 000	Teltow-Fläming	94	71	–	18	5
12 0 73 000	Uckermark	61	51	–	8	2
12 0 00 000	Land Brandenburg	1 528	1 195	4	241	88

10 Gewerbeabmeldungen in Brandenburg im März 2013 nach ausgewählten Merkmalen und Verwaltungsbezirken

Amtlicher Gemeinde- schlüssel	Kreisfreie Stadt Landkreis	Gewerbeab- meldungen insgesamt	vollständige Aufgabe	Umwandlung	Fortzug	Übergabe
12 0 51 000	Brandenburg an der Havel	31	23	1	4	3
12 0 52 000	Cottbus	57	43	–	7	7
12 0 53 000	Frankfurt (Oder)	41	37	–	1	3
12 0 54 000	Potsdam	95	80	–	13	2
12 0 60 000	Barnim	90	67	1	15	7
12 0 61 000	Dahme-Spreewald	115	87	1	23	4
12 0 62 000	Elbe–Elster	47	39	–	6	2
12 0 63 000	Havelland	95	79	–	13	3
12 0 64 000	Märkisch-Oderland	119	93	–	19	7
12 0 65 000	Oberhavel	114	90	1	16	7
12 0 66 000	Oberspreewald Lausitz	45	39	–	4	2
12 0 67 000	Oder-Spree	104	90	–	13	1
12 0 68 000	Ostprignitz-Ruppin	32	25	–	4	3
12 0 69 000	Potsdam-Mittelmark	151	109	–	30	12
12 0 70 000	Prignitz	36	32	1	–	3
12 0 71 000	Spree-Neiße	93	81	–	8	4
12 0 72 000	Teltow-Fläming	107	94	–	12	1
12 0 73 000	Uckermark	62	51	1	10	–
12 0 00 000	Land Brandenburg	1 434	1 159	6	198	71

11 Gewerbebeanmeldungen in Brandenburg im März 2013 nach Wirtschaftsabschnitten und Verwaltungsbezirken

Amtlicher Gemeinde- schlüssel	Kreisfreie Stadt Landkreis	Gewerbean- meldungen insgesamt	Land- und Forstwirt- schaft	Verar- beitendes Gewerbe	Bau- gewerbe	Handel; Instand- haltung und Reparatur von Kfz	Verkehr und Lagerei
			A-S	A	C	F	G
12 0 51 000	Brandenburg an der Havel	34	–	1	3	8	2
12 0 52 000	Cottbus	57	–	5	6	16	2
12 0 53 000	Frankfurt (Oder)	35	–	2	6	8	3
12 0 54 000	Potsdam	102	–	–	11	27	–
12 0 60 000	Barnim	131	1	3	25	36	3
12 0 61 000	Dahme-Spreewald	130	1	1	18	30	5
12 0 62 000	Elbe-Elster	54	2	1	8	17	–
12 0 63 000	Havelland	92	–	4	11	24	2
12 0 64 000	Märkisch-Oderland	131	2	3	18	23	2
12 0 65 000	Oberhavel	163	–	4	20	41	7
12 0 66 000	Oberspreewald Lausitz	48	1	1	2	15	2
12 0 67 000	Oder-Spree	113	1	6	19	26	2
12 0 68 000	Ostprignitz-Ruppin	50	1	–	8	11	1
12 0 69 000	Potsdam-Mittelmark	129	–	7	16	29	5
12 0 70 000	Prignitz	39	–	2	6	4	–
12 0 71 000	Spree-Neiße	65	–	4	10	15	2
12 0 72 000	Teltow-Fläming	94	–	1	9	24	2
12 0 73 000	Uckermark	61	1	1	6	23	–
12 0 00 000	Land Brandenburg	1 528	10	46	202	377	40

Davon							Amtlicher Gemeinde- schlüssel
Gastgewerbe	Information und Kommuni- kation	Erbringung von Finanz- und Versiche- rungsdienst- leistungen	Grundstücks- und Wohnungs- wesen	Erbringung von frei- beruflichen, wissenschaft- lichen und technischen Dienst- leistungen	Erbringung von sonstigen wirt- schaftlichen Dienst- leistungen	Übrige Wirtschafts- zweige	
I	J	K	L	M	N	B, D, E, O-S	
5	1	2	–	2	4	6	12 0 51 000
4	2	2	1	6	5	8	12 0 52 000
2	–	–	1	–	5	8	12 0 53 000
4	6	2	4	16	21	11	12 0 54 000
11	5	4	3	9	14	17	12 0 60 000
8	7	4	19	6	16	15	12 0 61 000
5	–	1	2	2	7	9	12 0 62 000
3	6	3	2	9	17	11	12 0 63 000
16	4	4	5	7	26	21	12 0 64 000
15	5	4	5	12	27	23	12 0 65 000
6	2	4	–	5	4	6	12 0 66 000
7	4	6	1	11	12	18	12 0 67 000
5	3	5	1	5	5	5	12 0 68 000
4	6	2	4	19	21	16	12 0 69 000
4	1	3	–	3	8	8	12 0 70 000
13	2	1	1	3	4	10	12 0 71 000
6	5	3	3	5	18	18	12 0 72 000
4	1	1	–	5	11	8	12 0 73 000
122	60	51	52	125	225	218	12 0 00 000

12 Gewerbeabmeldungen in Brandenburg im März 2013 nach Wirtschaftsabschnitten und Verwaltungsbezirken

Amtlicher Gemeinde- schlüssel	Kreisfreie Stadt Landkreis	Gewerbeab- meldungen insgesamt	Land- und Forstwirt- schaft	Verar- beitendes Gewerbe	Bau- gewerbe	Handel; Instand- haltung und Reparatur von Kfz	Verkehr und Lagerei
			A	C	F	G	H
12 0 51 000	Brandenburg an der Havel	31	–	1	7	8	2
12 0 52 000	Cottbus	57	–	4	7	19	2
12 0 53 000	Frankfurt (Oder)	41	–	2	13	8	–
12 0 54 000	Potsdam	95	–	1	10	26	3
12 0 60 000	Barnim	90	–	3	14	32	1
12 0 61 000	Dahme-Spreewald	115	–	–	15	22	5
12 0 62 000	Elbe-Elster	47	1	1	4	12	2
12 0 63 000	Havelland	95	–	4	14	30	5
12 0 64 000	Märkisch-Oderland	119	–	1	23	26	7
12 0 65 000	Oberhavel	114	–	2	19	24	7
12 0 66 000	Oberspreewald Lausitz	45	–	3	2	7	3
12 0 67 000	Oder-Spree	104	–	–	12	33	4
12 0 68 000	Ostprignitz-Ruppin	32	–	–	3	11	–
12 0 69 000	Potsdam-Mittelmark	151	2	3	24	38	4
12 0 70 000	Prignitz	36	–	1	6	9	2
12 0 71 000	Spree-Neiße	93	1	2	13	26	2
12 0 72 000	Teltow-Fläming	107	–	2	17	27	10
12 0 73 000	Uckermark	62	–	3	5	12	3
12 0 00 000	Land Brandenburg	1 434	4	33	208	370	62

Davon							Amtlicher Gemeinde- schlüssel
Gastgewerbe	Information und Kommuni- kation	Erbringung von Finanz- und Versiche- rungsdienst- leistungen	Grundstücks- und Wohnungs- wesen	Erbringung von frei- beruflichen, wissenschaft- lichen und technischen Dienst- leistungen	Erbringung von sonstigen wirt- schaftlichen Dienst- leistungen	Übrige Wirtschafts- zweige	
I	J	K	L	M	N	B, D, E, O-S	
2	–	5	–	3	2	1	12 0 51 000
4	1	2	1	3	7	7	12 0 52 000
2	1	1	1	2	6	5	12 0 53 000
6	4	4	2	7	18	14	12 0 54 000
7	–	–	1	7	13	12	12 0 60 000
14	5	4	3	18	20	9	12 0 61 000
4	1	5	2	3	7	5	12 0 62 000
6	2	4	1	6	15	8	12 0 63 000
8	1	3	4	9	19	18	12 0 64 000
9	4	10	1	9	19	10	12 0 65 000
7	–	2	2	3	10	6	12 0 66 000
7	–	7	1	10	11	19	12 0 67 000
3	1	2	1	4	3	4	12 0 68 000
9	2	7	4	13	21	24	12 0 69 000
4	–	3	1	2	1	7	12 0 70 000
13	3	7	1	6	11	8	12 0 71 000
4	2	3	4	10	17	11	12 0 72 000
3	2	9	2	8	7	8	12 0 73 000
112	29	78	32	123	207	176	12 0 00 000

Das Amt für Statistik Berlin-Brandenburg

Das Amt für Statistik Berlin-Brandenburg ist für beide Länder die zentrale Dienstleistungseinrichtung auf dem Gebiet der amtlichen Statistik. Das Amt erbringt Serviceleistungen im Bereich Information und Analyse für die breite Öffentlichkeit, für alle gesellschaftlichen Gruppen sowie für Kunden aus Verwaltung und Politik, Wirtschaft und Wissenschaft. Kerngeschäft des Amtes ist die Durchführung der gesetzlich angeordneten amtlichen Statistiken für Berlin und Brandenburg. Das Amt erhebt die Daten, bereitet sie auf, interpretiert und analysiert sie und veröffentlicht die Ergebnisse. Die Grundversorgung aller Nutzer mit statistischen Informationen erfolgt unentgeltlich, im Wesentlichen über das Internet und den Informationsservice. Daneben werden nachfrage- und zielgruppenorientierte Standardauswertungen zu Festpreisen angeboten. Kundenspezifische Aufbereitung / Beratung zu kostendeckenden Preisen ergänzt das Spektrum der Informationsbereitstellung.

Amtliche Statistik im Verbund

Die Statistiken werden bundesweit nach einheitlichen Konzepten, Methoden und Verfahren arbeitsteilig erstellt. Die statistischen Ämter der Länder sind dabei grundsätzlich für die Durchführung der Erhebungen, für die Aufbereitung und Veröffentlichung der Länderergebnisse zuständig. Durch diese Kooperation in einem „Statistikverbund“ entstehen für alle Länder vergleichbare und zu einem Bundesergebnis zusammenführbare Erhebungsergebnisse.

Produkte und Dienstleistungen

Informationsservice

info@statistik-bbb.de
mit statistischen Informationen für jedermann und Beratung sowie maßgeschneiderte Aufbereitungen von Daten über Berlin und Brandenburg. Auskunft, Beratung, Pressedienst sowie Fachbibliothek.

Standort Potsdam

Behlerstraße 3a, 14467 Potsdam
Tel. 0331 8173 - 1777
Fax 030 9028 - 4091
Mo – Do 9 – 15 Uhr, Fr 9 – 14 Uhr

Standort Berlin

Alt-Friedrichsfelde 60, 10315 Berlin
Bibliothek
Tel. 030 9021 - 3540
Mo – Do 9 – 15 Uhr, Fr 9 – 14 Uhr

Internet-Angebot

www.statistik-berlin-brandenburg.de
mit aktuellen Daten, Pressemitteilungen, Statistischen Berichten zum kostenlosen Herunterladen, regionalstatistischen Informationen, Wahlstatistiken und -analysen sowie einem Überblick über das gesamte Leistungsspektrum des Amtes.

Statistische Jahrbücher

mit einer Vielzahl von Tabellen aus nahezu allen Arbeitsgebieten der amtlichen Statistik.

Statistische Berichte

mit Ergebnissen der einzelnen Statistiken in Tabellen in tiefer sachlicher Gliederung und Grafiken zur Veranschaulichung von Entwicklungen und Strukturen.

Mit dieser Reihe werden die bisherigen Veröffentlichungen Statistischer Berichte aus dem Landesbetrieb für Datenverarbeitung und Statistik Land Brandenburg sowie dem Statistischen Landesamt Berlin fortgesetzt.

Datenangebot aus dem Sachgebiet

Informationen zu dieser Veröffentlichung

Referat 34
Tel. 0331 8173 - 1348/1351
Tel. 030 9021 - 3313/3823
Fax 030 9028 - 4029
unternehmen@statistik-bbb.de

Weitere Veröffentlichungen zum Thema

Statistische Berichte:

- Gewerbeanzeigen im Land Brandenburg, jährlich
D I 2 – j
- Gewerbeanzeigen im Land Berlin monatlich
D I 1 – m
jährlich
D I 2 – j

Statistisches Bundesamt:

- Unternehmen und Arbeitsstätten
Fachserie 2, Reihe 5