

Statistischer Bericht

D I 1 – m 02 / 13

┌ Gewerbeanzeigen
im **Land Brandenburg**
Februar 2013

Impressum

Statistischer Bericht
D I 1 – m 02 / 13

Erscheinungsfolge: monatlich
Erschienen im **Mai 2013**

Preis

pdf-Version: kostenlos
Excel-Version: kostenlos
Druck-Version: 7,- EUR

Herausgeber

Amt für Statistik Berlin-Brandenburg
Behlertstraße 3a
14467 Potsdam
info@statistik-bbb.de
www.statistik-berlin-brandenburg.de

Tel. 0331 8173-1777
Fax 030 9028-4091

© **Amt für Statistik** Berlin-Brandenburg,
Potsdam, 2013
*Auszugsweise Vervielfältigung und
Verbreitung mit Quellenangabe gestattet.*

Zeichenerklärung

0 weniger als die Hälfte von 1
in der letzten besetzten Stelle,
jedoch mehr als nichts
– nichts vorhanden
... Angabe fällt später an
() Aussagewert ist eingeschränkt
/ Zahlenwert nicht sicher genug
• Zahlenwert unbekannt oder
geheim zu halten
x Tabellenfach gesperrt
p vorläufige Zahl
r berichtigte Zahl
s geschätzte Zahl

Inhaltsverzeichnis

	Seite		Seite
Vorbemerkungen	4		
Grafiken			
1 Gewerbeanmeldungen und Betriebsgründungen in Brandenburg seit Januar 2010.....	7		
2 Gewerbeabmeldungen und Betriebsaufgaben in Brandenburg seit Januar 2010.....	7		
3 Betriebsgründungen und -aufgaben in Brandenburg im Februar 2013 nach Wirtschaftsabschnitten.....	8		
4 Gewerbean- und Gewerbeabmeldungen in Brandenburg im Februar 2013 nach Verwaltungsbezirken.....	8		
Tabellen			
Übersicht: Gewerbeanzeigen in Brandenburg von 1997 bis Februar 2013.....	9	7 Vollständige Aufgaben sowie Gewerbetreibende in Brandenburg im Februar 2013 nach Wirtschaftsbereichen.....	19
1 Gewerbeanmeldungen in Brandenburg im Februar 2013 nach Wirtschaftsbereichen.....	10	8 Vollständige Aufgaben sowie Gewerbetreibende in Brandenburg im Februar 2013 nach der Rechtsform und bei Einzelunternehmen nach Geschlecht und Staatsangehörigkeit.....	21
2 Gewerbeanmeldungen in Brandenburg im Februar 2013 nach Art der Niederlassung, der Rechtsform und bei Einzelunternehmen nach Geschlecht und Staatsangehörigkeit.....	12	9 Gewerbeanmeldungen in Brandenburg im Februar 2013 nach ausgewählten Merkmalen und Verwaltungsbezirken.....	22
3 Neugründungen sowie Gewerbetreibende in Brandenburg im Februar 2013 nach Wirtschaftsbereichen	13	10 Gewerbeabmeldungen in Brandenburg im Februar 2013 nach ausgewählten Merkmalen und Verwaltungsbezirken.....	23
4 Neugründungen sowie Gewerbetreibende in Brandenburg im Februar 2013 nach der Rechtsform und bei Einzelunternehmen nach Geschlecht und Staatsangehörigkeit.....	15	11 Gewerbeanmeldungen in Brandenburg im Februar 2013 nach Wirtschaftsabschnitten und Verwaltungsbezirken	24
5 Gewerbeabmeldungen in Brandenburg im Februar 2013 nach Wirtschaftsbereichen.....	16	12 Gewerbeabmeldungen in Brandenburg im Februar 2013 nach Wirtschaftsabschnitten und Verwaltungsbezirken	26
6 Gewerbeabmeldungen in Brandenburg im Februar 2013 nach Art der Niederlassung, der Rechtsform und bei Einzelunternehmen nach Geschlecht und Staatsangehörigkeit.....	18		

Vorbemerkungen

- **Bezeichnung der Statistik**

Gewerbeanzeigenstatistik, EVAS-Nr.: 523 11

- **Berichtszeitraum**

monatlich

- **Erhebungstermin**

laufend

- **Periodizität**

seit 1996 monatlich

- **regionale Gliederung**

Brandenburg Land, Kreise und kreisfreie Städte in den Standardveröffentlichungen

- **Grundgesamtheit**

Gewerbetreibende

- **Erhebungseinheiten**

Alle juristischen und alle natürlichen Personen, die nach § 14 Gewerbeordnung verpflichtet sind, Aufnahme, Änderung oder Aufgabe einer gewerblichen Tätigkeit der zuständigen Behörde anzuzeigen.

- **Rechtsgrundlagen**

Gewerbeordnung (GewO) vom 1. Januar 1987 (BGBl. I S. 425), in der geltenden Fassung.
Gesetz über die Statistik für Bundeszwecke (Bundesstatistikgesetz - BStatG) vom 22. Januar 1987 (BGBl. I S. 462, 565), in der geltenden Fassung.

- **Geheimhaltung und Datenschutz**

Die erhobenen Einzelangaben werden nach § 16 Bundesstatistikgesetz grundsätzlich geheim gehalten. Nur in ausdrücklich gesetzlichen Ausnahmefällen dürfen Einzelangaben übermittelt werden. Die Namen und Adressen der Befragten werden in keinem Fall an Dritte weitergegeben. Nach § 16 Abs. 6 Bundesstatistikgesetz ist es möglich, den Hochschulen oder sonstigen Einrichtungen mit der Aufgabe unabhängiger wissenschaftlicher Forschung für die Durchführung wissenschaftlicher Vorhaben Einzelangaben dann zur Verfügung zu stellen, wenn diese so anonymisiert sind, dass sie nur mit einem unverhältnismäßig großen Aufwand an Zeit, Kosten und Arbeitskraft dem Befragten oder Betroffenen zugeordnet werden können. Die Pflicht zur Geheimhaltung besteht auch für Personen, die Empfänger von Einzelangaben sind.

Zweck und Ziele der Statistik

- **Erhebungsinhalte**

Die Gewerbeanzeigenstatistik liefert Informationen über die Zahl der Gewerbean- und -abmeldungen nach Wirtschaftsbereichen, Rechtsformen, Zahl der tätigen Personen und Bundesländern. Außerdem werden Geschlecht und Staatsangehörigkeit der Gewerbetreibenden ermittelt. Die An- und Abmeldungen werden danach unterschieden, welche Gründe maßgeblich waren.

- **Zweck der Statistik**

Die Gewerbeanzeigenstatistik hat die Aufgabe, zum einen über das Meldegeschehen in seiner Gesamtheit zu informieren, aber auch Existenzgründungen und Stilllegungen von Unternehmen und Betrieben statistisch abzubilden.

- **Hauptnutzer der Statistik**

Alle Gemeinde- und Kreisverwaltungen in Brandenburg; Ministerium für Wirtschaft des Landes Brandenburg; Senatsverwaltung für Wirtschaft, Arbeit und Frauen; Bundesministerium für Wirtschaft; Deutsche Bundesbank; Bankgesellschaft Berlin; Industrie- und Handelskammer; Handwerkskammer; Hotel- und Gaststättenverband Brandenburg; Deutscher Gewerkschaftsbund; Verband der Creditreform; Institut für Mittelstandsforschung; Institut für Wirtschaftsforschung Halle; Universität Mainz; Fachhochschule für Wirtschaft; Berliner Institut für vergleichende Sozialforschung; Schüler und Studenten; Medien.

- **Einbeziehung der Nutzer**

Die Tabellen entsprechen dem Aufbau der Bundesveröffentlichungen. Regionale Nutzerwünsche wurden berücksichtigt.

Erhebungsmethodik

- **Art der Datengewinnung**

Die Gewerbeanzeigenstatistik wird wie eine Sekundärstatistik auf der Basis der in der Verwaltung erstellten Gewerbemeldungen durchgeführt. Um Aufschluss über die Zahl und Art der in einer Gemeinde ansässigen Gewerbebetriebe zu erhalten, sind Gewerbetreibende gesetzlich verpflichtet, meldepflichtige Vorgänge dem zuständigen Gewerbeamt anzuzeigen. Die Kopien dieser An- und Abmeldungen werden statistisch ausgewertet. Seit 2006 werden die Gewerbeummeldungen von der amtlichen Statistik nicht mehr ausgewertet.

- **Erhebungsinstrumente und Berichtsweg**

Der Versand der Meldungen der Gewerbeämter im Land Brandenburg an das Amt für Statistik erfolgt auf elektronischem oder auf dem postalischen Weg.

- **Belastung der Auskunftspflichtigen**

Die Erstattung der Gewerbeanzeige dient primär den Gemeinden zur Gewerbeüberwachung. Durch die Verwendung von Kopien dieser Anzeigen entsteht für die Auskunftspflichtigen durch die Statistik keinerlei zusätzliche Belastung. Gemäß Artikel 11 des Ersten Gesetzes zum Abbau bürokratischer Hemmnisse insbesondere in der mittelständischen Wirtschaft vom 22. August 2006 wurde ab September 2006 die Auswertung der Gewerbeummeldungen eingestellt.

- **Dokumentation des Fragebogens**

Die Gewerbeanzeige ist gleichzeitig das Erhebungsfeld. Diese Formulare sind Bestandteil der Gewerbeordnung. Die Anzeigenden sind verpflichtet, den Inhalt der Vordrucke zu beantworten. Bei der elektronischen Verarbeitung der Anzeigen bei den Gemeinden kann vom vorgegebenen Format der Muster, jedoch nicht vom Inhalt, abgewichen werden.

Genauigkeit

• Qualitative Gesamtbewertung der Genauigkeit

Die Gewerbeanzeigenstatistik ist eine Totalerhebung, die sichere Informationen über die Aufnahme, Beendigung und Änderung gewerblicher Tätigkeiten und deren Anlässe liefert. Nicht der Gewerbeordnung unterliegen – und sind daher auch nicht in die Statistik einbezogen – die Freien Berufe, die Urproduktion wie Land- und Forstwirtschaft oder Bergbau sowie die Versicherungen. Die Anzeigen sind, insbesondere wenn sie als Formular bereitgestellt wurden, oft nicht vollständig oder ungenau ausgefüllt.

Nichtstichprobenbedingte Fehler

Die Beschreibung der wirtschaftlichen Tätigkeit erschwert die genaue Zuordnung nach der Klassifikation der Wirtschaftszweige. Angesichts von ca. 50 000 Anzeigen pro Jahr in Brandenburg sind Rückfragen daher nur in besonderen Fällen wirtschaftlich vertretbar.

Aktualität und Pünktlichkeit

Gegenwärtig werden die Quartals- und Jahresergebnisse der Gewerbeanzeigenstatistik spätestens 10 Wochen nach Ende des Berichtszeitraums in Form einer Pressemitteilung veröffentlicht. Ca. 12 Wochen nach Ende des Berichtszeitraums werden die monatlichen Statistischen Berichte erstellt, der Jahresbericht und die Internetpräsenz werden im ersten Halbjahr des folgenden Kalenderjahres veröffentlicht. Die Angaben sind endgültig, eine nachträgliche Korrektur erfolgt nicht.

Zeitliche und räumliche Vergleichbarkeit

Die Ergebnisse können mit dem entsprechenden Vorjahreszeitraum verglichen werden. Einschränkungen gibt es vor allem bei Änderung der Systematik wie z.B. der Klassifikation der Wirtschaftszweige. Der Bericht enthält Angaben, die alle Statistischen Landesämter für ihren Bereich unter gleicher Kennziffer veröffentlichen. Durch die Neuordnung der Klassifikation der Wirtschaftszweige (WZ2003) zur WZ2008 im Jahr 2008 ist die Vergleichbarkeit zu den Vorjahren eingeschränkt.

Bezüge zu anderen Erhebungen

keine

Weitere Informationsquellen

• Publikationswege

Der Inhalt dieses Berichtes kann auf Wunsch auch per E-Mail versandt werden.

• Kontakt

Fachbereich Gewerbeanzeigen am Standort Potsdam:
Referat 34P
Telefon 0331 8173 - 1348/1351
Telefax 030 9028 - 4029
E-Mail: unternehmen@statistik-bbb.de

Fachbereich Gewerbeanzeigen am Standort Berlin:
Referat 34B
Telefon 030 9021 - 3313/3823
Telefax 030 9028 - 4029
E-Mail: unternehmen@statistik-bbb.de

• weiterführende Veröffentlichungen

Ergebnisse für das gesamte Bundesgebiet werden in der Fachserie 2, Reihe 5 "Unternehmen und Arbeitsstätten" des Statistischen Bundesamtes veröffentlicht.

1. Heymann, T.: Gewerbeanzeigen – In Berlin und Brandenburg; Zeitschrift für amtliche Statistik Berlin Brandenburg, Heft 5+6 /2010, S. 46.

Merkmale, Indizes und Klassifikationen

• Gewerbeanmeldungen

Die Neugründung eines Betriebes; die Wiedereröffnung eines Betriebes nach Verlegung (Zuzug); die Gründung eines Betriebes nach dem Umwandlungsgesetz; die Änderung der Rechtsform; der Eintritt von Gesellschaftern und die Übernahme durch Erbfolge, Kauf oder Pacht eines Betriebes.

• Gewerbeabmeldungen

Die vollständige Aufgabe eines Betriebes; die Verlagerung eines Betriebes in ein anderes Bundesland (Fortzug); die Abmeldung eines Betriebes nach dem Umwandlungsgesetz; die Änderung der Rechtsform; der Austritt von Gesellschaftern und die Übergabe durch Erbfolge, Kauf oder Pacht eines Betriebes.

• Gewerbeummeldungen

Die Änderung oder Erweiterung der wirtschaftlichen Tätigkeit des Betriebes; die Verlegung eines Betriebes innerhalb Brandenburgs oder sonstige Veränderungen (Namensänderung, Nebenerwerb).

• Betrieb / Betriebsstätte

Die Gewerbeordnung gestattet den gleichzeitigen Betrieb eines oder verschiedener Gewerbe in einer oder mehreren Betriebs- oder Verkaufsstätten. Betriebs- oder Verkaufsstätten können Hauptniederlassungen, Zweigniederlassungen oder unselbständige Zweigstellen sein.

• Hauptniederlassung

Mittelpunkt des Geschäftsverkehrs eines Betriebes, der sich bei Personengesellschaften und juristischen Personen am Sitz des Unternehmens befindet. Er kann aber auch in der Wohnung des Gewerbetreibenden liegen.

• Zweigniederlassung

Betrieb mit selbständiger Organisation, selbständigen Betriebsmitteln und gesonderter Buchführung, dessen Leiter Geschäfte selbständig abzuschließen und durchzuführen befugt ist.

• Unselbständige Zweigstellen

Feste örtliche Anlagen oder Einrichtungen, die der Ausübung eines stehenden Gewerbes dienen (z.B. ein Auslieferungslager), jedoch nicht die Bedingungen einer Zweigniederlassung erfüllen.

• Betriebsgründung

Gründung einer Haupt-, Zweigniederlassung oder unselbständigen Zweigstelle durch eine natürliche oder juristische Person, die entweder im Handels-, Vereins- oder Genossenschaftsregister eingetragen ist oder die Handwerkseigenschaft besitzt oder mindestens einen Arbeitnehmer beschäftigt.

• **Sonstige Neugründung**

Gründung einer Hauptniederlassung durch einen Minderkaufmann (Kleingewerbe), der also in keinem Register eingetragen ist, der keine Handwerkskarte besitzt und keine Arbeitnehmer beschäftigt. Gründung eines Gewerbes, das im Nebenerwerb betrieben wird oder Meldung der Gründung einer Niederlassung ohne Angabe von Beschäftigten.

• **Übernahme**

Umfasst den Kauf oder die Pacht eines Betriebes, den Eintritt der Erbfolge, der Rechtsformänderung sowie Gesellschaftereintritte.

• **Umwandlung**

Die Umwandlung nach dem Umwandlungsgesetz umfasst die Verschmelzung mehrerer Betriebe zu einem, die Aufspaltung eines Betriebes in mehrere Betriebe sowie die Aufspaltung oder Ausgliederung von Betriebsteilen mit dem Ziel der Neugründung.

• **Betriebsaufgabe**

Vollständige Aufgabe eines Betriebes der von einer juristischen oder natürlichen Person geführt wurde. Bei der natürlichen Person ist Voraussetzung, dass sie im Handelsregister eingetragen war oder zuletzt mindestens einen Arbeitnehmer beschäftigt hat.

• **Sonstige Stilllegung**

Vollständige Aufgabe einer Hauptniederlassung eines Kleingewerbetreibenden, der nicht im Handelsregister eingetragen war und keine Arbeitnehmer beschäftigte bzw. der ein Gewerbe im Nebenerwerb betrieb.

• **Übergabe**

Umfasst den Verkauf oder die Verpachtung eines Betriebes, den Antritt der Erbfolge, der Rechtsformänderungen sowie Gesellschafteraustritte.

• **Klassifikationen**

Statistisches Bundesamt: Klassifikation der Wirtschaftszweige mit Erläuterungen, Ausgabe 2008 (WZ2008); Wiesbaden
AGS - Amtlicher Gemeindeschlüssel
Katalog Rechtsformen
Katalog des Staatsangehörigkeits- und Gebietsschlüssels
Katalog der Registergerichtsschlüssel
EVAS - Einheitliches Verzeichnis amtlicher Statistiken

• **Merkmale und Ausprägungen**

Art der Meldung:

- Anmeldung
- Abmeldung

Datum der Meldung für:

- Anmeldung
- Abmeldung

Berichtsmonat und -jahr

Gemeindeschlüssel:

- AGS - Amtlicher Gemeindeschlüssel

Registergericht:

- Schlüsselnummer
- Postleitzahl

Art des Registers:

- Handelsregister A
- Handelsregister B
- Genossenschaftsregister
- Vereinsregister
- Partnerschaftsregister

Grad der Selbständigkeit:

- Hauptniederlassung
- Zweigniederlassung
- Unselbständige Zweigstelle
- Automatenaufstellbetrieb
- Reisegewerbe

Art des Betriebes in:

- Industrie
- Handwerk
- Handel
- Sonstiges

Rechtsform:

- Katalog der Rechtsformen

Angaben zum Betrieb:

- Zahl der geschäftsführenden Gesellschafter
- Aktuelle bzw. frühere Betriebsstätte, ggf. Hauptniederlassung

Handwerkskarte:

- Nein / Ja

Anzahl tätigen Personen (Voll-, Teilzeit) bei der:

- Anmeldung
- Abmeldung

Wirtschaftliche Tätigkeit:

Klassifikation der Wirtschaftszweige,

- Ausgabe 2008 (WZ2008)

Angaben zur Person:

- Geschlecht

Staatsangehörigkeit

- Katalog des Staatsangehörigkeits- und des Gebietsschlüssels

Tätigkeit (vorerst / zuletzt) im Nebenerwerb:

- Ja / Nein

Grund der Anmeldung:

- Neugründung
- Wiedereröffnung nach Verlegung aus einem anderen Meldebezirk
- Gründung nach dem Umwandlungsgesetz
- Wechsel der Rechtsform
- Gesellschaftereintritt
- Erbfolge / Kauf / Pacht

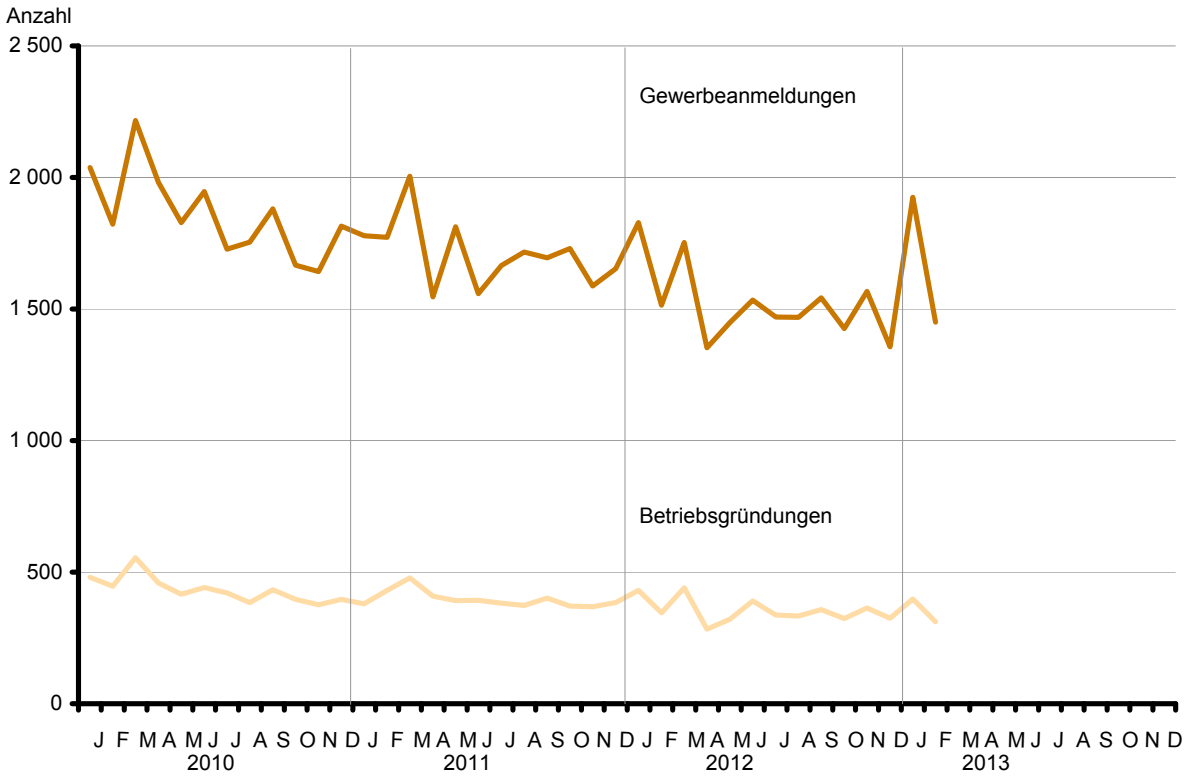
Grund der Abmeldung:

- Vollständige Aufgabe
- Verlegung in einen anderen Meldebezirk
- Aufgabe infolge des Umwandlungsgesetzes
- Wechsel der Rechtsform
- Gesellschafteraustritt
- Erbfolge / Verkauf / Verpachtung

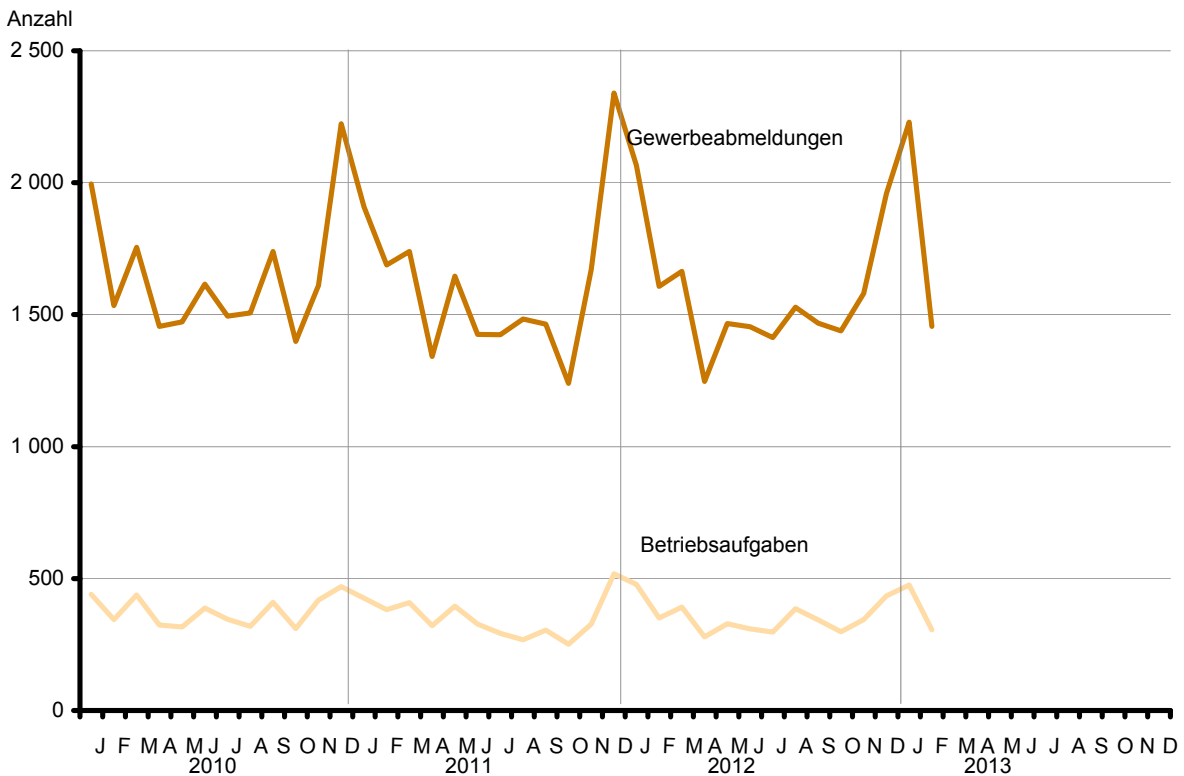
Ursache der Abmeldung:

- Keine Angabe
- Wirtschaftliche Schwierigkeiten
- Insolvenzverfahren
- Von Amts wegen
- Persönliche Gründe
- Betrieb wurde nie ausgeübt
- Verlegung in einen anderen Meldebezirk
- Übergabe wegen Verkauf / Verpachtung

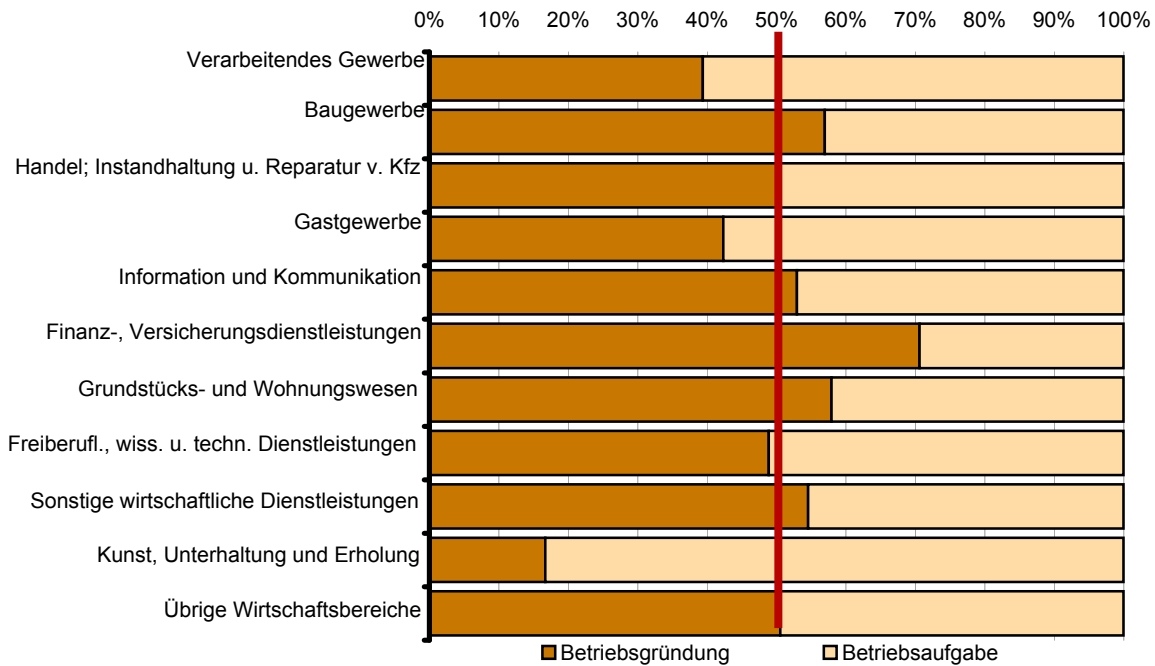
1 Gewerbebeanmeldungen und Betriebsgründungen in Brandenburg seit Januar 2010



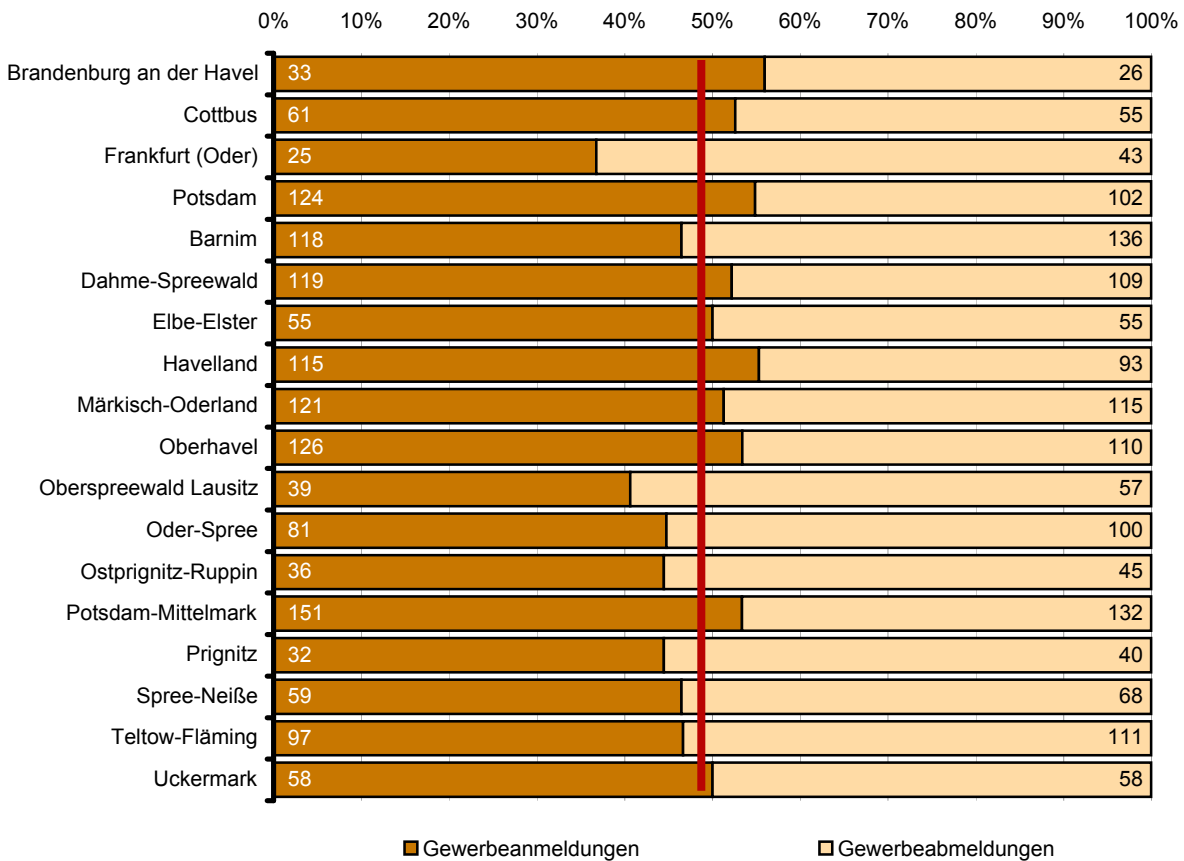
2 Gewerbeabmeldungen und Betriebsaufgaben in Brandenburg seit Januar 2010



3 Betriebsgründungen und -aufgaben in Brandenburg im Februar 2013 nach Wirtschaftsabschnitten



4 Gewerbean- und Gewerbeabmeldungen in Brandenburg im Februar 2013 nach Verwaltungsbezirken



Übersicht: Gewerbeanzeigen in Brandenburg von 1997 bis Februar 2013

Jahr Monat	Anmeldungen		Ummeldungen ²		Abmeldungen	
	insgesamt	darunter: Neu- errichtungen ¹	insgesamt	darunter: Veränderung der Betriebs- tätigkeit ³	insgesamt	darunter: Aufgabe ⁴
1997	25 480	21 429	6 859	3 452	21 074	15 904
1998	26 171	22 136	7 211	3 694	21 615	16 680
1999	24 163	20 149	6 845	3 525	21 245	16 430
2000	22 407	18 964	6 785	3 408	19 882	16 126
2001	21 394	18 126	5 526	2 932	19 793	15 869
2002	20 275	16 953	5 529	2 836	18 194	14 448
2003	24 012	20 790	5 279	2 801	17 058	13 659
2004	30 163	26 183	6 609	3 375	18 245	14 258
2005	26 310	22 074	8 027	4 336	20 755	16 406
2006	25 499	20 955	x	x	21 279	17 037
2007	23 555	19 356	x	x	22 040	17 958
2008	23 464	19 197	x	x	21 773	17 916
2009	23 352	19 274	x	x	20 513	16 666
2010	22 319	18 297	x	x	19 803	16 130
2011	20 521	16 606	x	x	19 371	15 863
2012	18 260	14 473	x	x	18 893	15 514
2012 Januar	1 828	1 465	x	x	2 066	1 691
Februar	1 515	1 152	x	x	1 607	1 279
März	1 753	1 403	x	x	1 664	1 366
April	1 353	1 073	x	x	1 247	998
Mai	1 449	1 182	x	x	1 467	1 208
Juni	1 534	1 251	x	x	1 454	1 204
Juli	1 469	1 159	x	x	1 413	1 141
August	1 468	1 191	x	x	1 528	1 269
September	1 542	1 236	x	x	1 468	1 207
Oktober	1 426	1 120	x	x	1 439	1 196
November	1 567	1 228	x	x	1 581	1 301
Dezember	1 356	1 013	x	x	1 959	1 654
2013 Januar	1 924	1 422	x	x	2 229	1 808
Februar	1 450	1 128	x	x	1 455	1 155
März						
April						
Mai						
Juni						
Juli						
August						
September						
Oktober						
November						
Dezember						

1 Betriebsgründungen und sonstige Neuerrichtungen, ohne Zuzüge

2 ab September 2006 ist die Auswertung der Ummeldungen eingestellt (siehe Vorbemerkungen S. 4)

3 Änderung und/oder Erweiterung

4 ohne Verlagerungen; einschließlich Aufgabe einer Zweigniederlassung oder unselbständigen Zweigstelle
(also einschl. "teilweise Aufgabe eines weiterhin bestehenden Betriebes")

1 Gewerbeanmeldungen in Brandenburg im Februar 2013 nach Wirtschaftsbereichen

Wirtschaftsabschnitt Wirtschaftsabteilung	Gewerbe- an- meldungen insgesamt	Neuerrichtungen			Zuzug	Übernahme			
		ins- gesamt	Neu- gründung	Um- wand- lung		ins- gesamt	Rechts- form- wechsel	Gesell- schafter- eintritt	Erbfolge/ Kauf/ Pacht
A Land- und Forstwirtschaft, Fischerei	17	11	11	–	4	2	–	–	2
B Bergbau und Gewinnung von Steinen und Erden	–	–	–	–	–	–	–	–	–
C Verarbeitendes Gewerbe	41	32	32	–	3	6	3	–	3
10 Herstellung von Nahrungs- und Futtermitteln	6	4	4	–	–	2	–	–	2
11 Getränkeherstellung	1	1	1	–	–	–	–	–	–
13 Herstellung von Textilien	1	1	1	–	–	–	–	–	–
14 Herstellung von Bekleidung	4	4	4	–	–	–	–	–	–
16 Herstellung von Holz-, Flecht-, Korb- und Korkwaren (ohne Möbel)	–	–	–	–	–	–	–	–	–
18 Herstellung von Druckerzeug- nissen; Vervielfältigung von bespielten Ton-, Bild- und Datenträgern	1	1	1	–	–	–	–	–	–
25 Herstellung von Metallernzeugnissen	8	5	5	–	2	1	–	–	1
26 Herstellung von Datenverarbeitungs- geräten, elektronischen und optischen Erzeugnissen	–	–	–	–	–	–	–	–	–
27 Herstellung von elektrischen Ausrüstungen	–	–	–	–	–	–	–	–	–
28 Maschinenbau	1	1	1	–	–	–	–	–	–
29 Herstellung von Kraftwagen und Kraftwagenteilen	–	–	–	–	–	–	–	–	–
31 Herstellung von Möbeln	1	1	1	–	–	–	–	–	–
D Energieversorgung	22	21	21	–	1	–	–	–	–
E Wasserversorgung; Abwasser- und Abfallentsorgung und Beseitigung von Umweltverschmutzungen	2	2	2	–	–	–	–	–	–
F Baugewerbe	171	107	105	2	55	9	4	2	3
41 Hochbau	2	2	2	–	–	–	–	–	–
42 Tiefbau	5	4	3	1	1	–	–	–	–
43 Vorbereitende Baustellenarbeiten, Bauinstallation und sonstiges Ausbaugewerbe	164	101	100	1	54	9	4	2	3
G Handel; Instandhaltung und Reparatur von Kraftfahrzeugen	348	279	277	2	43	26	10	3	13
45 Handel mit Kraftfahrzeugen; Instandhaltung und Reparatur von Kraftfahrzeugen	43	29	29	–	10	4	2	2	–
46 Großhandel (ohne Handel mit Kfz)	60	48	47	1	10	2	1	–	1
47 Einzelhandel (ohne Handel mit Kfz)	245	202	201	1	23	20	7	1	12
H Verkehr und Lagerei	39	33	33	–	3	3	2	1	–
49 Landverkehr und Transport in Rohrfernleitungen	20	18	18	–	1	1	1	–	–
53 Post-, Kurier- und Expressdienste	9	7	7	–	2	–	–	–	–

1 Gewerbeanmeldungen in Brandenburg im Februar 2013 nach Wirtschaftsbereichen

Wirtschaftsabschnitt Wirtschaftsabteilung	Gewerbe- an- meldungen insgesamt	Neuerrichtungen			Zuzug	Übernahme			
		ins- gesamt	Neu- gründung	Um- wand- lung		ins- gesamt	Rechts- form- wechsel	Gesell- schafter- eintritt	Erbfolge/ Kauf/ Pacht
I Gastgewerbe	113	85	85	–	2	26	5	–	21
55 Beherbergung	23	19	19	–	–	4	–	–	4
56 Gastronomie	90	66	66	–	2	22	5	–	17
J Information und Kommunikation	57	44	44	–	13	–	–	–	–
58 Verlagswesen	2	2	2	–	–	–	–	–	–
61 Telekommunikation	1	1	1	–	–	–	–	–	–
62 Erbringung von Dienstleistungen der Informationstechnologie	39	27	27	–	12	–	–	–	–
63 Informationsdienstleistungen	5	5	5	–	–	–	–	–	–
K Erbringung von Finanz- und Versicherungsdienstleistungen	57	41	41	–	15	1	1	–	–
66 Mit Finanz- und Versicherungs- dienstleistungen verbundene Tätigkeiten	47	34	34	–	12	1	1	–	–
L Grundstücks- und Wohnungswesen	36	25	24	1	9	2	1	–	1
M Erbringung von freiberuflichen, wissenschaftlichen und technischen Dienstleistungen	122	93	93	–	26	3	3	–	–
70 Verwaltung und Führung von Unternehmen und Betrieben, Unternehmensberatung	38	22	22	–	16	–	–	–	–
73 Werbung und Marktforschung	22	20	20	–	2	–	–	–	–
N Erbringung von sonstigen wirtschaftlichen Dienstleistungen	231	194	193	1	33	4	3	1	–
77 Vermietung von beweglichen Sachen	12	9	9	–	2	1	1	–	–
78 Vermittlung und Überlassung von Arbeitskräften	10	8	8	–	1	1	1	–	–
79 Reisebüros, Reiseveranstalter und Erbringung sonstiger Reservierungsdienstleistungen	9	8	8	–	1	–	–	–	–
81 Gebäudebetreuung; Garten- und Landschaftsbau	94	83	82	1	11	–	–	–	–
P Erziehung und Unterricht	23	16	16	–	3	4	2	–	2
Q Gesundheits- und Sozialwesen	22	19	19	–	2	1	1	–	–
R Kunst, Unterhaltung und Erholung	27	20	20	–	5	2	–	–	2
O+S Öffentliche Verwaltung, Verteidigung; Sozialversicherung; Erbringung von sonstigen Dienstleistungen	122	106	106	–	12	4	–	–	4
A-S Insgesamt	1 450	1 128	1 122	6	229	93	35	7	51

2 Gewerbebeanmeldungen in Brandenburg im Februar 2013 nach Art der Niederlassung, der Rechtsform und bei Einzelunternehmen nach Geschlecht und Staatsangehörigkeit

Art der Niederlassung — Rechtsform — Geschlecht — Staatsangehörigkeit	Gewerbe- anmel- dungen ins- gesamt	Neuerrichtung			Zuzug	Übernahme			
		ins- gesamt	Neu- gründung	Um- wandlung		ins- gesamt	Rechts- form- wechsel	Gesell- schafter- eintritt	Erbfolge/ Kauf/ Pacht
Anzahl									
Insgesamt	1 450	1 128	1 122	6	229	93	35	7	51
nach der Art der Niederlassung									
Hauptniederlassung	1 296	1 011	1 010	1	220	65	21	5	39
Zweigniederlassung	36	30	28	2	1	5	1	–	4
Unselbständige Zweigstelle	118	87	84	3	8	23	13	2	8
nach der Rechtsform des Unternehmens									
Einzelunternehmen	1 117	897	897	–	173	47	9	–	38
Offene Handelsgesellschaft	4	1	1	–	1	2	1	–	1
Kommanditgesellschaft	1	1	1	–	–	–	–	–	–
Gesellschaft mit beschränkter Haftung & Co. KG	41	23	23	–	11	7	4	2	1
Gesellschaft des bürgerlichen Rechts	48	31	31	–	4	13	4	5	4
Aktiengesellschaft	3	2	2	–	1	–	–	–	–
Gesellschaft mit beschränkter Haftung (GmbH)	223	162	157	5	39	22	16	–	6
GmbH ohne UG (haftungsbeschränkt)	175	124	119	5	33	18	13	–	5
Unternehmergesellschaft (UG haftungsbeschränkt)	48	38	38	–	6	4	3	–	1
Private Company Limited by Shares	3	3	3	–	–	–	–	–	–
Genossenschaft	2	2	2	–	–	–	–	–	–
Eingetragener Verein	3	2	2	–	–	1	1	–	–
Sonstige Rechtsformen	5	4	3	1	–	1	–	–	1
Einzelunternehmer/-innen nach Geschlecht									
weiblich	374	319	319	–	36	19	2	–	17
männlich	743	578	578	–	137	28	7	–	21
Einzelunternehmer/-innen nach ausgewählter Staatsangehörigkeit									
deutsch	992	795	795	–	155	42	9	–	33
bulgarisch	12	12	12	–	–	–	–	–	–
griechisch	1	1	1	–	–	–	–	–	–
italienisch	3	3	3	–	–	–	–	–	–
polnisch	38	32	32	–	6	–	–	–	–
rumänisch	12	5	5	–	7	–	–	–	–
türkisch	14	9	9	–	1	4	–	–	4
ungarisch	4	4	4	–	–	–	–	–	–

3 Neugründungen sowie Gewerbetreibende in Brandenburg im Februar 2013 nach Wirtschaftsbereichen

Wirtschaftsabschnitt Wirtschaftsabteilung		Neugründungen						Gewerbetreibende ¹	
		ins- gesamt	Betriebsgründung			sonstige Neugründung		ins- gesamt	darunter weiblich
			ins- gesamt	Haupt- nieder- lassung	Zweignieder- lassung/un- selbständige Zweigstelle	ins- gesamt	darunter Neben- erwerb		
Anzahl									
A	Land- und Forstwirtschaft, Fischerei	11	3	1	2	8	6	11	6
B	Bergbau und Gewinnung von Steinen und Erden	–	–	–	–	–	–	–	–
C	Verarbeitendes Gewerbe	32	13	10	3	19	9	36	14
10	Herstellung von Nahrungs- und Futtermitteln	4	1	1	–	3	–	5	2
11	Getränkeherstellung	1	–	–	–	1	–	1	–
13	Herstellung von Textilien	1	–	–	–	1	1	1	1
14	Herstellung von Bekleidung	4	2	1	1	2	–	4	4
16	Herstellung von Holz-, Flecht-, Korb- und Korkwaren (ohne Möbel)	–	–	–	–	–	–	–	–
18	Herstellung von Druckerzeug- nissen; Vervielfältigung von bespielten Ton-, Bild- und Datenträgern	1	1	1	–	–	–	1	–
25	Herstellung von Metallerzeugnissen	5	4	4	–	1	1	5	–
26	Herstellung von Datenverarbeitungs- geräten, elektronischen und optischen Erzeugnissen	–	–	–	–	–	–	–	–
27	Herstellung von elektrischen Ausrüstungen	–	–	–	–	–	–	–	–
28	Maschinenbau	1	1	1	–	–	–	1	–
29	Herstellung von Kraftwagen und Kraftwagenteilen	–	–	–	–	–	–	–	–
31	Herstellung von Möbeln	1	–	–	–	1	–	1	–
D	Energieversorgung	21	7	7	–	14	14	29	3
E	Wasserversorgung; Abwasser- und Abfallentsorgung und Beseitigung von Umweltverschmutzungen	2	1	–	1	1	1	3	–
F	Baugewerbe	105	41	37	4	64	20	111	6
41	Hochbau	2	1	1	–	1	1	4	1
42	Tiefbau	3	3	1	2	–	–	4	–
43	Vorbereitende Baustellenarbeiten, Bauinstallation und sonstiges Ausbaugewerbe	100	37	35	2	63	19	103	5
G	Handel; Instandhaltung und Reparatur von Kraftfahrzeugen	277	84	35	49	193	110	325	87
45	Handel mit Kraftfahrzeugen; Instandhaltung und Reparatur von Kraftfahrzeugen	29	7	7	–	22	12	31	6
46	Großhandel (ohne Handel mit Kfz)	47	8	5	3	39	15	49	12
47	Einzelhandel (ohne Handel mit Kfz)	201	69	23	46	132	83	245	69
H	Verkehr und Lagerei	33	12	7	5	21	6	35	6
49	Landverkehr und Transport in Rohrfernleitungen	18	7	5	2	11	3	18	4
53	Post-, Kurier- und Expressdienste	7	–	–	–	7	2	9	1

3 Neugründungen sowie Gewerbetreibende in Brandenburg im Februar 2013 nach Wirtschaftsbereichen

Wirtschaftsabschnitt Wirtschaftsabteilung		Neugründungen						Gewerbetreibende ¹	
		ins- gesamt	Betriebsgründung			sonstige Neugründung		ins- gesamt	darunter weiblich
			ins- gesamt	Haupt- nieder- lassung	Zweignieder- lassung/un- selbständige Zweigstelle	ins- gesamt	darunter Neben- erwerb		
Anzahl									
I	Gastgewerbe	85	33	18	15	52	24	91	37
55	Beherbergung	19	2	2	–	17	12	19	11
56	Gastronomie	66	31	16	15	35	12	72	26
J	Information und Kommunikation	44	9	7	2	35	24	52	9
58	Verlagswesen	2	–	–	–	2	2	2	–
61	Telekommunikation	1	–	–	–	1	1	1	–
62	Erbringung von Dienstleistungen der Informationstechnologie	27	5	4	1	22	15	29	4
63	Informationsdienstleistungen	5	1	–	1	4	2	5	3
K	Erbringung von Finanz- und Versicherungsdienstleistungen	41	12	9	3	29	16	46	16
66	Mit Finanz- und Versicherungs- dienstleistungen verbundene Tätigkeiten	34	5	2	3	29	16	34	12
L	Grundstücks- und Wohnungswesen	24	11	9	2	13	5	33	9
M	Erbringung von freiberuflichen, wissenschaftlichen und technischen Dienstleistungen	93	22	18	4	71	44	100	36
70	Verwaltung und Führung von Unternehmen und Betrieben, Unternehmensberatung	22	7	5	2	15	9	23	10
73	Werbung und Marktforschung	20	2	2	–	18	14	21	11
N	Erbringung von sonstigen wirtschaftlichen Dienstleistungen	193	36	21	15	157	100	201	56
77	Vermietung von beweglichen Sachen	9	2	–	2	7	3	9	1
78	Vermittlung und Überlassung von Arbeitskräften	8	4	1	3	4	2	8	1
79	Reisebüros, Reiseveranstalter und Erbringung sonstiger Reservierungsdienstleistungen	8	3	1	2	5	3	9	6
81	Gebäudebetreuung; Garten- und Landschaftsbau	82	17	12	5	65	39	86	15
P	Erziehung und Unterricht	16	7	5	2	9	4	19	6
Q	Gesundheits- und Sozialwesen	19	4	3	1	15	7	22	10
R	Kunst, Unterhaltung und Erholung	20	1	–	1	19	14	21	2
O+S	Öffentliche Verwaltung, Verteidigung; Sozialversicherung; Erbringung von sonstigen Dienstleistungen	106	15	12	3	91	56	107	70
A-S	Insgesamt	1 122	311	199	112	811	460	1 242	373

¹ anzeigepflichtige Personen, die eine Neugründung vorgenommen haben

4 Neugründungen sowie Gewerbetreibende in Brandenburg im Februar 2013 nach der Rechtsform und bei Einzelunternehmen nach Geschlecht und Staatsangehörigkeit

Rechtsform — Geschlecht — Staatsangehörigkeit	Neugründungen						Gewerbetreibende ¹	
	ins- gesamt	Betriebsgründung			sonstige Neugründung		ins- gesamt	darunter weiblich
		ins- gesamt	Haupt- nieder- lassung	Zweignieder- lassung/un- selbständige Zweigstelle	ins- gesamt	darunter Neben- erwerb		
Anzahl								
Insgesamt	1 122	311	199	112	811	460	1 242	373
nach der Rechtsform des Unternehmens								
Einzelunternehmen	897	115	74	41	782	431	897	319
Offene Handelsgesellschaft	1	1	1	–	–	–	2	1
Kommanditgesellschaft	1	1	–	1	–	–	1	–
Gesellschaft mit beschränkter Haftung & Co. KG	23	22	12	10	1	1	42	4
Gesellschaft des bürgerlichen Rechts	31	16	15	1	15	15	64	7
Aktiengesellschaft	2	2	–	2	–	–	–	–
Gesellschaft mit beschränkter Haftung (GmbH)	157	145	92	53	12	12	221	39
GmbH ohne UG (haftungsbeschränkt)	119	115	64	51	4	4	181	27
Unternehmergeellschaft (UG haftungsbeschränkt)	38	30	28	2	8	8	40	12
Private Company Limited by Shares	3	3	1	2	–	–	3	1
Genossenschaft	2	2	2	–	–	–	4	–
Eingetragener Verein	2	2	2	–	–	–	4	2
Sonstige Rechtsformen	3	2	–	2	1	1	4	–
Einzelunternehmer/-innen nach Geschlecht								
weiblich	319	37	25	12	282	169	x	x
männlich	578	78	49	29	500	262	x	x
Einzelunternehmer/-innen nach ausgewählter Staatsangehörigkeit								
deutsch	795	99	65	34	696	405	795	284
bulgarisch	12	–	–	–	12	1	12	2
griechisch	1	1	–	1	–	–	1	–
italienisch	3	1	1	–	2	–	3	1
polnisch	32	4	3	1	28	11	32	16
rumänisch	5	–	–	–	5	–	5	2
türkisch	9	1	1	–	8	1	9	–
ungarisch	4	1	1	–	3	1	4	1

¹ anzeigepflichtige Personen, die eine Neugründung vorgenommen haben

5 Gewerbeabmeldungen in Brandenburg im Februar 2013 nach Wirtschaftsbereichen

Wirtschaftsabschnitt Wirtschaftsabteilung	Gewerbeabmeldungen insgesamt	Aufgabe			Fortzug	Übergabe			
		insgesamt	vollständige Aufgabe	Umwandlung		insgesamt	Rechtsformwechsel	Gesellschafteraustritt	Erbfolge/Verkauf/Verpachtung
A Land- und Forstwirtschaft, Fischerei	13	10	10	–	3	–	–	–	–
B Bergbau und Gewinnung von Steinen und Erden	–	–	–	–	–	–	–	–	–
C Verarbeitendes Gewerbe	36	30	30	–	2	4	3	–	1
10 Herstellung von Nahrungs- und Futtermitteln	2	2	2	–	–	–	–	–	–
11 Getränkeherstellung	–	–	–	–	–	–	–	–	–
13 Herstellung von Textilien	1	1	1	–	–	–	–	–	–
14 Herstellung von Bekleidung	1	1	1	–	–	–	–	–	–
16 Herstellung von Holz-, Flecht-, Korb- und Korkwaren (ohne Möbel)	1	–	–	–	1	–	–	–	–
18 Herstellung von Druckerzeugnissen; Vervielfältigung von bespielten Ton-, Bild- und Datenträgern	3	3	3	–	–	–	–	–	–
25 Herstellung von Metallernzeugnissen	9	7	7	–	1	1	1	–	–
26 Herstellung von Datenverarbeitungsgeräten, elektronischen und optischen Erzeugnissen	1	1	1	–	–	–	–	–	–
27 Herstellung von elektrischen Ausrüstungen	–	–	–	–	–	–	–	–	–
28 Maschinenbau	2	2	2	–	–	–	–	–	–
29 Herstellung von Kraftwagen und Kraftwagenteilen	1	1	1	–	–	–	–	–	–
31 Herstellung von Möbeln	–	–	–	–	–	–	–	–	–
D Energieversorgung	9	7	7	–	1	1	–	–	1
E Wasserversorgung; Abwasser- und Abfallentsorgung und Beseitigung von Umweltverschmutzungen	9	8	8	–	1	–	–	–	–
F Baugewerbe	216	160	159	1	36	20	3	14	3
41 Hochbau	2	1	1	–	–	1	–	1	–
42 Tiefbau	1	–	–	–	1	–	–	–	–
43 Vorbereitende Baustellenarbeiten, Bauinstallation und sonstiges Ausbaugewerbe	213	159	158	1	35	19	3	13	3
G Handel; Instandhaltung und Reparatur von Kraftfahrzeugen	344	273	272	1	39	32	7	5	20
45 Handel mit Kraftfahrzeugen; Instandhaltung und Reparatur von Kraftfahrzeugen	45	31	31	–	9	5	2	2	1
46 Großhandel (ohne Handel mit Kfz)	56	45	45	–	9	2	–	–	2
47 Einzelhandel (ohne Handel mit Kfz)	243	197	196	1	21	25	5	3	17
H Verkehr und Lagerei	66	55	55	–	9	2	2	–	–
49 Landverkehr und Transport in Rohrfernleitungen	26	22	22	–	4	–	–	–	–
53 Post-, Kurier- und Expressdienste	20	14	14	–	5	1	1	–	–

5 Gewerbeabmeldungen in Brandenburg im Februar 2013 nach Wirtschaftsbereichen

Wirtschaftsabschnitt	Wirtschaftsabteilung	Gewerbeabmeldungen insgesamt	Aufgabe			Fortzug	Übergabe			
			insgesamt	vollständige Aufgabe	Umwandlung		insgesamt	Rechtsformwechsel	Gesellschafteraustritt	Erbfolge/Verkauf/Verpachtung
I	Gastgewerbe	124	106	105	1	–	18	4	1	13
55	Beherbergung	25	24	24	–	–	1	–	–	1
56	Gastronomie	99	82	81	1	–	17	4	1	12
J	Information und Kommunikation	40	33	33	–	6	1	–	1	–
58	Verlagswesen	4	4	4	–	–	–	–	–	–
61	Telekommunikation	2	1	1	–	1	–	–	–	–
62	Erbringung von Dienstleistungen der Informationstechnologie	26	21	21	–	4	1	–	1	–
63	Informationsdienstleistungen	4	4	4	–	–	–	–	–	–
K	Erbringung von Finanz- und Versicherungsdienstleistungen	85	66	65	1	17	2	2	–	–
66	Mit Finanz- und Versicherungsdienstleistungen verbundene Tätigkeiten	78	64	64	–	12	2	2	–	–
L	Grundstücks- und Wohnungswesen	38	23	23	–	12	3	1	1	1
M	Erbringung von freiberuflichen, wissenschaftlichen und technischen Dienstleistungen	105	78	78	–	23	4	2	–	2
70	Verwaltung und Führung von Unternehmen und Betrieben, Unternehmensberatung	31	22	22	–	9	–	–	–	–
73	Werbung und Marktforschung	17	13	13	–	4	–	–	–	–
N	Erbringung von sonstigen wirtschaftlichen Dienstleistungen	183	149	145	4	26	8	3	3	2
77	Vermietung von beweglichen Sachen	16	14	14	–	1	1	1	–	–
78	Vermittlung und Überlassung von Arbeitskräften	13	11	11	–	–	2	–	–	2
79	Reisebüros, Reiseveranstalter und Erbringung sonstiger Reservierungsdienstleistungen	–	–	–	–	–	–	–	–	–
81	Gebäudebetreuung; Garten- und Landschaftsbau	86	76	74	2	7	3	1	2	–
P	Erziehung und Unterricht	22	18	18	–	2	2	1	–	1
Q	Gesundheits- und Sozialwesen	15	15	14	1	–	–	–	–	–
R	Kunst, Unterhaltung und Erholung	21	18	18	–	2	1	–	–	1
O+S	Öffentliche Verwaltung, Verteidigung; Sozialversicherung; Erbringung von sonstigen Dienstleistungen	129	106	106	–	19	4	1	–	3
A-S	Insgesamt	1 455	1 155	1 146	9	198	102	29	25	48

6 Gewerbeabmeldungen in Brandenburg im Februar 2013 nach Art der Niederlassung, der Rechtsform und bei Einzelunternehmen nach Geschlecht und Staatsangehörigkeit

Art der Niederlassung — Rechtsform — Geschlecht — Staatsangehörigkeit	Gewerbeabmeldungen insgesamt	Aufgabe			Fortzug	Übergabe			
		insgesamt	vollständige Aufgabe	Umwandlung		insgesamt	Rechtsformwechsel	Gesellschafteraustritt	Erbfolge/Verkauf/Verpachtung
Anzahl									
Insgesamt	1 455	1 155	1 146	9	198	102	29	25	48
nach der Art der Niederlassung									
Hauptniederlassung	1 296	1 042	1 035	7	180	74	16	21	37
Zweigniederlassung	33	25	25	–	4	4	2	1	1
Unselbständige Zweigstelle	126	88	86	2	14	24	11	3	10
nach der Rechtsform des Unternehmens									
Einzelunternehmen	1 143	949	949	–	146	48	15	–	33
Offene Handelsgesellschaft	6	1	1	–	1	4	3	–	1
Kommanditgesellschaft	2	1	1	–	–	1	–	–	1
Gesellschaft mit beschränkter Haftung & Co. KG	36	27	26	1	5	4	1	3	–
Gesellschaft des bürgerlichen Rechts	77	46	46	–	1	30	5	21	4
Aktiengesellschaft	4	3	2	1	–	1	1	–	–
Gesellschaft mit beschränkter Haftung (GmbH)	170	116	109	7	44	10	1	–	9
GmbH ohne UG (haftungsbeschränkt)	144	95	88	7	41	8	–	–	8
Unternehmergesellschaft (UG haftungsbeschränkt)	26	21	21	–	3	2	1	–	1
Private Company Limited by Shares	5	4	4	–	–	1	1	–	–
Genossenschaft	1	1	1	–	–	–	–	–	–
Eingetragener Verein	5	5	5	–	–	–	–	–	–
Sonstige Rechtsformen	6	2	2	–	1	3	2	1	–
Einzelunternehmer/-innen nach Geschlecht									
weiblich	377	321	321	–	38	18	5	–	13
männlich	766	628	628	–	108	30	10	–	20
Einzelunternehmer/-innen nach ausgewählter Staatsangehörigkeit									
deutsch	1 001	819	819	–	141	41	15	–	26
bulgarisch	11	11	11	–	–	–	–	–	–
griechisch	3	3	3	–	–	–	–	–	–
italienisch	1	1	1	–	–	–	–	–	–
polnisch	43	40	40	–	3	–	–	–	–
rumänisch	18	18	18	–	–	–	–	–	–
türkisch	11	9	9	–	–	2	–	–	2
ungarisch	1	1	1	–	–	–	–	–	–

**7 Vollständige Aufgaben sowie Gewerbetreibende in Brandenburg im Februar 2013
nach Wirtschaftsbereichen**

Wirtschaftsabschnitt	Wirtschaftsabteilung	Vollständige Aufgabe					Gewerbetreibende ¹		
		ins- gesamt	Betriebsaufgabe			sonstige Stilllegung		ins- gesamt	darunter weiblich
			ins- gesamt	Haupt- nieder- lassung	Zweignieder- lassung/un- selbständige Zweigstelle	ins- gesamt	darunter Neben- erwerb		
Anzahl									
A	Land- und Forstwirtschaft, Fischerei	10	1	1	–	9	3	10	1
B	Bergbau und Gewinnung von Steinen und Erden	–	–	–	–	–	–	–	–
C	Verarbeitendes Gewerbe	30	20	14	6	10	3	36	2
10	Herstellung von Nahrungs- und Futtermitteln	2	–	–	–	2	–	2	–
11	Getränkeherstellung	–	–	–	–	–	–	–	–
13	Herstellung von Textilien	1	–	–	–	1	1	1	–
14	Herstellung von Bekleidung	1	–	–	–	1	–	1	–
16	Herstellung von Holz-, Flecht-, Korb- und Korkwaren (ohne Möbel)	–	–	–	–	–	–	–	–
18	Herstellung von Druckerzeug- nissen; Vervielfältigung von bespielten Ton-, Bild- und Datenträgern	3	2	1	1	1	1	3	–
25	Herstellung von Metallerzeugnissen	7	5	5	–	2	1	7	1
26	Herstellung von Datenverarbeitungs- geräten, elektronischen und optischen Erzeugnissen	1	1	–	1	–	–	2	–
27	Herstellung von elektrischen Ausrüstungen	–	–	–	–	–	–	–	–
28	Maschinenbau	2	2	2	–	–	–	2	–
29	Herstellung von Kraftwagen und Kraftwagenteilen	1	–	–	–	1	–	1	–
31	Herstellung von Möbeln	–	–	–	–	–	–	–	–
D	Energieversorgung	7	4	3	1	3	3	8	4
E	Wasserversorgung; Abwasser- und Abfallentsorgung und Beseitigung von Umweltverschmutzungen	8	5	4	1	3	3	10	1
F	Baugewerbe	159	31	30	1	128	20	171	11
41	Hochbau	1	1	1	–	–	–	1	–
42	Tiefbau	–	–	–	–	–	–	–	–
43	Vorbereitende Baustellenarbeiten, Bauinstallation und sonstiges Ausbaugewerbe	158	30	29	1	128	20	170	11
G	Handel; Instandhaltung und Reparatur von Kraftfahrzeugen	272	83	37	46	189	84	300	96
45	Handel mit Kraftfahrzeugen; Instandhaltung und Reparatur von Kraftfahrzeugen	31	9	6	3	22	7	32	4
46	Großhandel (ohne Handel mit Kfz)	45	9	7	2	36	11	49	12
47	Einzelhandel (ohne Handel mit Kfz)	196	65	24	41	131	66	219	80
H	Verkehr und Lagerei	55	13	9	4	42	12	56	8
49	Landverkehr und Transport in Rohrfernleitungen	22	2	1	1	20	7	22	2
53	Post-, Kurier- und Expressdienste	14	–	–	–	14	4	14	3

**7 Vollständige Aufgaben sowie Gewerbetreibende in Brandenburg im Februar 2013
nach Wirtschaftsbereichen**

Wirtschaftsabschnitt Wirtschaftsabteilung		Vollständige Aufgabe						Gewerbetreibende ¹	
		ins- gesamt	Betriebsaufgabe			sonstige Stilllegung		ins- gesamt	darunter weiblich
			ins- gesamt	Haupt- nieder- lassung	Zweignieder- lassung/un- selbständige Zweigstelle	ins- gesamt	darunter Neben- erwerb		
Anzahl									
I	Gastgewerbe	105	45	27	18	60	23	108	40
55	Beherbergung	24	1	1	–	23	15	24	11
56	Gastronomie	81	44	26	18	37	8	84	29
J	Information und Kommunikation	33	8	7	1	25	11	35	5
58	Verlagswesen	4	2	1	1	2	–	4	2
61	Telekommunikation	1	–	–	–	1	–	1	–
62	Erbringung von Dienstleistungen der Informationstechnologie	21	4	4	–	17	7	22	1
63	Informationsdienstleistungen	4	–	–	–	4	3	5	1
K	Erbringung von Finanz- und Versicherungsdienstleistungen	65	5	2	3	60	21	65	26
66	Mit Finanz- und Versicherungs- dienstleistungen verbundene Tätigkeiten	64	4	1	3	60	21	64	26
L	Grundstücks- und Wohnungswesen	23	8	5	3	15	7	24	9
M	Erbringung von freiberuflichen, wissenschaftlichen und technischen Dienstleistungen	78	23	17	6	55	28	89	28
70	Verwaltung und Führung von Unternehmen und Betrieben, Unternehmensberatung	22	11	8	3	11	6	24	6
73	Werbung und Marktforschung	13	3	3	–	10	6	17	7
N	Erbringung von sonstigen wirtschaftlichen Dienstleistungen	145	30	22	8	115	43	147	50
77	Vermietung von beweglichen Sachen	14	4	3	1	10	4	14	5
78	Vermittlung und Überlassung von Arbeitskräften	11	5	3	2	6	4	13	5
79	Reisebüros, Reiseveranstalter und Erbringung sonstiger Reservierungsdienstleistungen	–	–	–	–	–	–	–	–
81	Gebäudebetreuung; Garten- und Landschaftsbau	74	14	13	1	60	19	74	24
P	Erziehung und Unterricht	18	10	3	7	8	3	19	6
Q	Gesundheits- und Sozialwesen	14	5	5	–	9	4	14	13
R	Kunst, Unterhaltung und Erholung	18	5	3	2	13	9	19	3
O+S	Öffentliche Verwaltung, Verteidigung; Sozialversicherung; Erbringung von sonstigen Dienstleistungen	106	10	6	4	96	46	107	65
A-S	Insgesamt	1 146	306	195	111	840	323	1 218	368

¹ anzeigepflichtige Personen, die eine vollständige Aufgabe vorgenommen haben

8 Vollständige Aufgaben sowie Gewerbetreibende in Brandenburg im Februar 2013 nach der Rechtsform und bei Einzelunternehmen nach Geschlecht und Staatsangehörigkeit

Rechtsform — Geschlecht — Staatsangehörigkeit	Vollständige Aufgabe						Gewerbetreibende ¹	
	ins- gesamt	Betriebsaufgabe			sonstige Stilllegung		ins- gesamt	darunter weiblich
		ins- gesamt	Haupt- nieder- lassung	Zweignieder- lassung/un- selbständige Zweigstelle	ins- gesamt	darunter Neben- erwerb		
Anzahl								
Insgesamt	1 146	306	195	111	840	323	1 218	368
nach der Rechtsform des Unternehmens								
Einzelunternehmen	949	129	81	48	820	303	949	321
Offene Handelsgesellschaft	1	–	–	–	1	1	1	–
Kommanditgesellschaft	1	1	–	1	–	–	1	–
Gesellschaft mit beschränkter Haftung & Co. KG	26	25	10	15	1	1	42	1
Gesellschaft des bürgerlichen Rechts	46	34	31	3	12	12	77	17
Aktiengesellschaft	2	2	2	–	–	–	–	–
Gesellschaft mit beschränkter Haftung (GmbH)	109	105	68	37	4	4	134	26
GmbH ohne UG (haftungsbeschränkt)	88	87	54	33	1	1	112	21
Unternehmergeellschaft (UG haftungsbeschränkt)	21	18	14	4	3	3	22	5
Private Company Limited by Shares	4	4	1	3	–	–	5	–
Genossenschaft	1	1	–	1	–	–	2	1
Eingetragener Verein	5	4	2	2	1	1	6	2
Sonstige Rechtsformen	2	1	–	1	1	1	1	–
Einzelunternehmer/-innen nach Geschlecht								
weiblich	321	38	26	12	283	132	x	x
männlich	628	91	55	36	537	171	x	x
Einzelunternehmer/-innen nach ausgewählter Staatsangehörigkeit								
deutsch	819	116	72	44	703	289	819	291
bulgarisch	11	–	–	–	11	–	11	3
griechisch	3	–	–	–	3	–	3	1
italienisch	1	1	1	–	–	–	1	–
polnisch	40	2	2	–	38	1	40	6
rumänisch	18	–	–	–	18	–	18	–
türkisch	9	4	2	2	5	–	9	2
ungarisch	1	–	–	–	1	–	1	1

¹ anzeigepflichtige Personen, die eine vollständige Aufgabe vorgenommen haben

9 Gewerbeanmeldungen in Brandenburg im Februar 2013 nach ausgewählten Merkmalen und Verwaltungsbezirken

Amtlicher Gemeinde- schlüssel	Kreisfreie Stadt Landkreis	Gewerbean- meldungen insgesamt	Neugründung	Umwandlung	Zuzug	Übernahme
12 0 51 000	Brandenburg an der Havel	33	27	–	4	2
12 0 52 000	Cottbus	61	48	–	3	10
12 0 53 000	Frankfurt (Oder)	25	18	2	4	1
12 0 54 000	Potsdam	124	97	1	23	3
12 0 60 000	Barnim	118	92	–	23	3
12 0 61 000	Dahme-Spreewald	119	94	–	17	8
12 0 62 000	Elbe–Elster	55	44	–	6	5
12 0 63 000	Havelland	115	91	–	23	1
12 0 64 000	Märkisch-Oderland	121	98	1	14	8
12 0 65 000	Oberhavel	126	88	–	30	8
12 0 66 000	Oberspreewald Lausitz	39	26	1	4	8
12 0 67 000	Oder-Spree	81	58	–	15	8
12 0 68 000	Ostprignitz-Ruppin	36	32	–	1	3
12 0 69 000	Potsdam-Mittelmark	151	109	–	35	7
12 0 70 000	Prignitz	32	28	–	1	3
12 0 71 000	Spree-Neiße	59	51	–	5	3
12 0 72 000	Teltow-Fläming	97	75	–	15	7
12 0 73 000	Uckermark	58	46	1	6	5
12 0 00 000	Land Brandenburg	1 450	1 122	6	229	93

10 Gewerbeabmeldungen in Brandenburg im Februar 2013 nach ausgewählten Merkmalen und Verwaltungsbezirken

Amtlicher Gemeinde- schlüssel	Kreisfreie Stadt Landkreis	Gewerbeab- meldungen insgesamt	vollständige Aufgabe	Umwandlung	Fortzug	Übergabe
12 0 51 000	Brandenburg an der Havel	26	25	–	–	1
12 0 52 000	Cottbus	55	39	1	6	9
12 0 53 000	Frankfurt (Oder)	43	38	–	3	2
12 0 54 000	Potsdam	102	75	–	21	6
12 0 60 000	Barnim	136	106	2	21	7
12 0 61 000	Dahme-Spreewald	109	86	2	13	8
12 0 62 000	Elbe–Elster	55	46	–	6	3
12 0 63 000	Havelland	93	77	–	13	3
12 0 64 000	Märkisch-Oderland	115	92	–	16	7
12 0 65 000	Oberhavel	110	83	–	22	5
12 0 66 000	Oberspreewald Lausitz	57	44	–	3	10
12 0 67 000	Oder-Spree	100	77	–	14	9
12 0 68 000	Ostprignitz-Ruppin	45	37	–	4	4
12 0 69 000	Potsdam-Mittelmark	132	100	–	26	6
12 0 70 000	Prignitz	40	35	–	2	3
12 0 71 000	Spree-Neiße	68	50	3	5	10
12 0 72 000	Teltow-Fläming	111	92	–	14	5
12 0 73 000	Uckermark	58	44	1	9	4
12 0 00 000	Land Brandenburg	1 455	1 146	9	198	102

11 Gewerbebeanmeldungen in Brandenburg im Februar 2013 nach Wirtschaftsabschnitten und Verwaltungsbezirken

Amtlicher Gemeinde- schlüssel	Kreisfreie Stadt Landkreis	Gewerbean- meldungen insgesamt	Land- und Forstwirt- schaft	Verar- beitendes Gewerbe	Bau- gewerbe	Handel; Instand- haltung und Reparatur von Kfz	Verkehr und Lagerei
			A	C	F	G	H
12 0 51 000	Brandenburg an der Havel	33	–	4	2	8	–
12 0 52 000	Cottbus	61	–	3	4	14	2
12 0 53 000	Frankfurt (Oder)	25	1	–	3	12	–
12 0 54 000	Potsdam	124	–	3	14	19	1
12 0 60 000	Barnim	118	1	–	14	24	–
12 0 61 000	Dahme-Spreewald	119	3	–	16	27	8
12 0 62 000	Elbe-Elster	55	2	3	4	12	1
12 0 63 000	Havelland	115	3	3	19	31	2
12 0 64 000	Märkisch-Oderland	121	2	2	19	32	2
12 0 65 000	Oberhavel	126	1	6	12	21	4
12 0 66 000	Oberspreewald Lausitz	39	–	1	5	13	–
12 0 67 000	Oder-Spree	81	–	1	7	22	1
12 0 68 000	Ostprignitz-Ruppin	36	1	3	2	10	2
12 0 69 000	Potsdam-Mittelmark	151	3	3	22	31	4
12 0 70 000	Prignitz	32	–	2	3	10	1
12 0 71 000	Spree-Neiße	59	–	1	4	23	3
12 0 72 000	Teltow-Fläming	97	–	3	14	23	5
12 0 73 000	Uckermark	58	–	3	7	16	3
12 0 00 000	Land Brandenburg	1 450	17	41	171	348	39

Davon							Amtlicher Gemeinde- schlüssel
Gastgewerbe	Information und Kommuni- kation	Erbringung von Finanz- und Versiche- rungsdienst- leistungen	Grundstücks- und Wohnungs- wesen	Erbringung von frei- beruflichen, wissenschaft- lichen und technischen Dienst- leistungen	Erbringung von sonstigen wirt- schaftlichen Dienst- leistungen	Übrige Wirtschafts- zweige	
I	J	K	L	M	N	B, D, E, O-S	
6	–	1	–	3	5	4	12 0 51 000
7	5	3	4	8	4	7	12 0 52 000
1	1	–	–	3	2	2	12 0 53 000
6	12	7	4	14	28	16	12 0 54 000
9	3	1	3	15	24	24	12 0 60 000
9	2	5	3	10	21	15	12 0 61 000
2	1	4	–	4	13	9	12 0 62 000
9	6	4	–	8	19	11	12 0 63 000
5	4	5	5	12	10	23	12 0 64 000
11	6	9	5	9	22	20	12 0 65 000
8	–	1	1	2	3	5	12 0 66 000
5	3	3	1	5	16	17	12 0 67 000
4	–	2	–	1	6	5	12 0 68 000
8	7	4	3	13	26	27	12 0 69 000
5	–	2	–	2	4	3	12 0 70 000
4	2	1	2	4	4	11	12 0 71 000
6	3	2	4	7	18	12	12 0 72 000
8	2	3	1	2	6	7	12 0 73 000
113	57	57	36	122	231	218	12 0 00 000

12 Gewerbeabmeldungen in Brandenburg im Februar 2013 nach Wirtschaftsabschnitten und Verwaltungsbezirken

Amtlicher Gemeinde- schlüssel	Kreisfreie Stadt Landkreis	Gewerbeab- meldungen insgesamt	Land- und Forstwirt- schaft	Verar- beitendes Gewerbe	Bau- gewerbe	Handel; Instand- haltung und Reparatur von Kfz	Verkehr und Lagerei
			A	C	F	G	H
12 0 51 000	Brandenburg an der Havel	26	–	1	1	7	–
12 0 52 000	Cottbus	55	–	2	8	12	1
12 0 53 000	Frankfurt (Oder)	43	–	1	8	9	1
12 0 54 000	Potsdam	102	1	1	11	23	5
12 0 60 000	Barnim	136	–	3	18	37	8
12 0 61 000	Dahme-Spreewald	109	2	1	14	30	5
12 0 62 000	Elbe-Elster	55	2	2	4	20	1
12 0 63 000	Havelland	93	–	2	11	29	5
12 0 64 000	Märkisch-Oderland	115	–	3	21	22	4
12 0 65 000	Oberhavel	110	2	2	21	27	6
12 0 66 000	Oberspreewald Lausitz	57	–	1	6	11	3
12 0 67 000	Oder-Spree	100	1	3	9	23	3
12 0 68 000	Ostprignitz-Ruppin	45	1	1	5	10	3
12 0 69 000	Potsdam-Mittelmark	132	1	4	22	32	3
12 0 70 000	Prignitz	40	–	1	6	6	3
12 0 71 000	Spree-Neiße	68	–	2	19	11	4
12 0 72 000	Teltow-Fläming	111	–	3	24	21	10
12 0 73 000	Uckermark	58	3	3	8	14	1
12 0 00 000	Land Brandenburg	1 455	13	36	216	344	66

Davon							Amtlicher Gemeinde- schlüssel
Gastgewerbe	Information und Kommuni- kation	Erbringung von Finanz- und Versiche- rungsdienst- leistungen	Grundstücks- und Wohnungs- wesen	Erbringung von frei- beruflichen, wissenschaft- lichen und technischen Dienst- leistungen	Erbringung von sonstigen wirt- schaftlichen Dienst- leistungen	Übrige Wirtschafts- zweige	
I	J	K	L	M	N	B, D, E, O-S	
6	1	1	2	1	3	3	12 0 51 000
9	2	3	–	8	5	5	12 0 52 000
9	2	4	–	2	4	3	12 0 53 000
4	7	7	5	13	9	16	12 0 54 000
8	2	5	4	13	23	15	12 0 60 000
6	3	5	4	10	19	10	12 0 61 000
8	3	7	–	2	1	5	12 0 62 000
4	4	2	5	5	17	9	12 0 63 000
10	4	7	3	9	12	20	12 0 64 000
9	2	7	2	5	12	15	12 0 65 000
7	–	5	4	3	8	9	12 0 66 000
9	3	4	3	7	15	20	12 0 67 000
10	–	1	–	–	7	7	12 0 68 000
7	2	8	1	10	23	19	12 0 69 000
4	–	1	–	3	3	13	12 0 70 000
4	1	4	3	2	9	9	12 0 71 000
6	2	7	2	9	7	20	12 0 72 000
4	2	7	–	3	6	7	12 0 73 000
124	40	85	38	105	183	205	12 0 00 000

Das Amt für Statistik Berlin-Brandenburg

Das Amt für Statistik Berlin-Brandenburg ist für beide Länder die zentrale Dienstleistungseinrichtung auf dem Gebiet der amtlichen Statistik. Das Amt erbringt Serviceleistungen im Bereich Information und Analyse für die breite Öffentlichkeit, für alle gesellschaftlichen Gruppen sowie für Kunden aus Verwaltung und Politik, Wirtschaft und Wissenschaft. Kerngeschäft des Amtes ist die Durchführung der gesetzlich angeordneten amtlichen Statistiken für Berlin und Brandenburg. Das Amt erhebt die Daten, bereitet sie auf, interpretiert und analysiert sie und veröffentlicht die Ergebnisse. Die Grundversorgung aller Nutzer mit statistischen Informationen erfolgt unentgeltlich, im Wesentlichen über das Internet und den Informationsservice. Daneben werden nachfrage- und zielgruppenorientierte Standardauswertungen zu Festpreisen angeboten. Kundenspezifische Aufbereitung / Beratung zu kostendeckenden Preisen ergänzt das Spektrum der Informationsbereitstellung.

Amtliche Statistik im Verbund

Die Statistiken werden bundesweit nach einheitlichen Konzepten, Methoden und Verfahren arbeitsteilig erstellt. Die statistischen Ämter der Länder sind dabei grundsätzlich für die Durchführung der Erhebungen, für die Aufbereitung und Veröffentlichung der Länderergebnisse zuständig. Durch diese Kooperation in einem „Statistikverbund“ entstehen für alle Länder vergleichbare und zu einem Bundesergebnis zusammenführbare Erhebungsergebnisse.

Produkte und Dienstleistungen

Informationsservice

info@statistik-bbb.de
mit statistischen Informationen für jedermann und Beratung sowie maßgeschneiderte Aufbereitungen von Daten über Berlin und Brandenburg. Auskunft, Beratung, Pressedienst sowie Fachbibliothek.

Standort Potsdam

Behlertstraße 3a, 14467 Potsdam
Tel. 0331 8173 - 1777
Fax 030 9028 - 4091
Mo – Do 9 – 15 Uhr, Fr 9 – 14 Uhr

Standort Berlin

Alt-Friedrichsfelde 60, 10315 Berlin
Bibliothek
Tel. 030 9021 - 3540
Mo – Do 9 – 15 Uhr, Fr 9 – 14 Uhr

Internet-Angebot

www.statistik-berlin-brandenburg.de
mit aktuellen Daten, Pressemitteilungen, Statistischen Berichten zum kostenlosen Herunterladen, regionalstatistischen Informationen, Wahlstatistiken und -analysen sowie einem Überblick über das gesamte Leistungsspektrum des Amtes.

Statistische Jahrbücher

mit einer Vielzahl von Tabellen aus nahezu allen Arbeitsgebieten der amtlichen Statistik.

Statistische Berichte

mit Ergebnissen der einzelnen Statistiken in Tabellen in tiefer sachlicher Gliederung und Grafiken zur Veranschaulichung von Entwicklungen und Strukturen.

Mit dieser Reihe werden die bisherigen Veröffentlichungen Statistischer Berichte aus dem Landesbetrieb für Datenverarbeitung und Statistik Land Brandenburg sowie dem Statistischen Landesamt Berlin fortgesetzt.

Datenangebot aus dem Sachgebiet

Informationen zu dieser Veröffentlichung

Referat 34
Tel. 0331 8173 - 1348/1351
Tel. 030 9021 - 3313/3823
Fax 030 9028 - 4029
unternehmen@statistik-bbb.de

Weitere Veröffentlichungen zum Thema

Statistische Berichte:

- Gewerbeanzeigen im Land Brandenburg, jährlich
D I 2 – j
- Gewerbeanzeigen im Land Berlin monatlich
D I 1 – m
jährlich
D I 2 – j

Statistisches Bundesamt:

- Unternehmen und Arbeitsstätten
Fachserie 2, Reihe 5