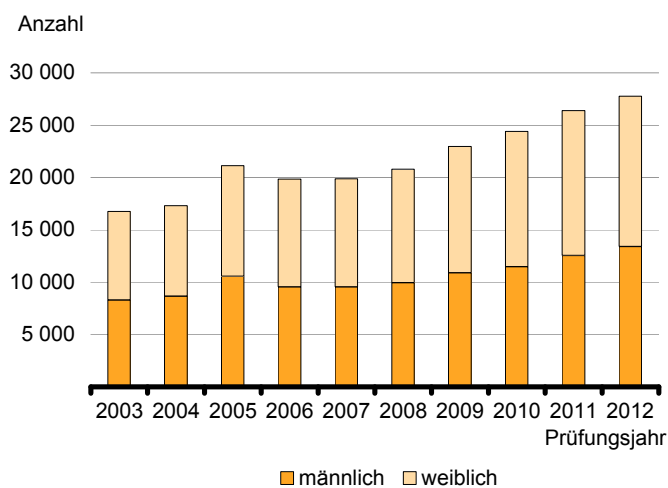


Statistischer Bericht

B III 3 – j / 12

┌ Akademische und staatliche Abschlussprüfungen in Berlin im Prüfungsjahr 2012

Bestandene Abschlussprüfungen in Berlin 2003 bis 2012 nach Geschlecht



Impressum

Statistischer Bericht
B III 3 – j / 12

Erscheinungsfolge: jährlich
Erschienen im Mai **2013**

Preis

pdf-Version: kostenlos
Excel-Version: kostenlos
Druck-Version: 8,- EUR

Herausgeber

Amt für Statistik Berlin-Brandenburg
Behlertstraße 3a
14467 Potsdam
info@statistik-bbb.de
www.statistik-berlin-brandenburg.de

Tel. 0331 8173 1777
Fax 030 9028 4091

© **Amt für Statistik** Berlin-Brandenburg,
Potsdam, 2013
*Auszugsweise Vervielfältigung und
Verbreitung mit Quellenangabe gestattet.*

Zeichenerklärung

0 weniger als die Hälfte von 1
in der letzten besetzten Stelle,
jedoch mehr als nichts
– nichts vorhanden
... Angabe fällt später an
() Aussagewert ist eingeschränkt
/ Zahlenwert nicht sicher genug
• Zahlenwert unbekannt oder
geheim zu halten
x Tabellenfach gesperrt
p vorläufige Zahl
r berichtigte Zahl
s geschätzte Zahl
z zusammen
w weiblich

Inhaltsverzeichnis

	Seite		Seite
Vorbemerkungen	4		
Grafiken			
1 Bestandene Abschlussprüfungen nach Erst- bzw. weiterem Studium in Berlin in den Prüfungsjahren 2003 bis 2012	8		
2 Bestandene Bachelor- und Masterab- schlüsse in Berlin in den Prüfungsjahren 2003 bis 2012	9		
3 Bestandene Abschlussprüfungen in der Prü- fungsgruppe Universitärer Abschluss in Berlin im Prüfungsjahr 2012	10		
4 Bestandene Abschlussprüfungen in Berlin im Prüfungsjahr 2012 nach Fächergruppen	20		
Tabellen			
1 Bestandene Abschlussprüfungen in Berlin in den Prüfungsjahren 2003 bis 2012 nach Prüfungsgruppen	6	5 Bestandene Lehramtsprüfungen in Berlin im Prüfungsjahr 2012 nach Fächergruppen und Fachsemestern	27
2 Bestandene Abschlussprüfungen in Berlin im Prüfungsjahr 2012 nach Hochschularten und Prüfungsgruppen	10	Anlagen	
3 Bestandene Abschlussprüfungen in Berlin im Prüfungsjahr 2012 nach Fächer- und Prüfungsgruppen und Hochschularten	11	1 Hochschulen in Berlin nach der Trägerschaft	30
4 Bestandene Abschlussprüfungen nach Erst- studium in Berlin im Prüfungsjahr 2012 nach Fächer- und Prüfungsgruppen, Fachsemestern und Hochschularten (ohne Lehramt)	21	2 Zuordnung der Abschlussprüfungen zu den Prüfungsgruppen in der bundeseinheitlichen Studenten- und Prüfungsstatistik (Stand Wintersemester 2011/2012)	31

Vorbemerkungen

Allgemeine Angaben zur Statistik

Die Erhebung über die Prüfungen an Hochschulen ist Teil der bundeseinheitlichen Hochschulstatistik.

Auskunftspflichtig sind die Hochschulverwaltungen und die externen Prüfungsämter. In die Erhebung einbezogen sind alle staatlichen und staatlich anerkannten Hochschulen des Landes Berlin. Das Erhebungs- und Aufbereitungsprogramm ist so gestaltet, dass die erhobenen Daten für Entscheidungen im Bund, in den Ländern und in den Hochschulen selbst herangezogen werden können. Die Ergebnisse der Prüfungsstatistik sind außerdem für die verschiedensten öffentlichen und privaten Einrichtungen von Bedeutung, unter anderem für die Hochschulrektorenkonferenz, die Ständige Konferenz der Kultusminister, den Wissenschaftsrat und die Hochschulinformations-System GmbH. Gleichzeitig werden sie als Grundlage für Analysen, Prognosen und andere wissenschaftliche Darstellungen sowie für soziodemographische und bildungspolitische Untersuchungen verwendet.

Die Statistiken werden auf der Basis der Verwaltungunterlagen der Auskunftspflichtigen semesterweise jeweils am Ende des Winter- bzw. Sommersemesters als Totalerhebungen durchgeführt.

Rechtsgrundlage

Erhoben werden die Tatbestände gemäß § 3 Abs. 1 des Gesetzes über die Statistik für das Hochschulwesen (Hochschulstatistikgesetz – HStatG) vom 02. November 1990 (BGBl. I S. 2414) in Verbindung mit dem Gesetz über die Statistik für Bundeszwecke (Bundesstatistikgesetz – BStatG) vom 22. Januar 1987 (BGBl. I S. 462, 565) und dem Gesetz über die Hochschulen im Land Berlin (Berliner Hochschulgesetz – BerLHG) vom 26. Juli 2011 (GVBl. S. 378) in den jeweils gültigen Fassungen.

Berichtskreis

Auskunftspflichtig sind die Hochschulen lt. Anlage 1 sowie die staatlichen und kirchlichen Prüfungsämter.

Es werden in Anlage 1 alle Hochschulen mit Studienbetrieb aufgeführt, auch wenn an der Hochschule noch keine Prüfungen abgelegt wurden.

Sonstige deutsche Hochschulen

Die Prüfungen werden immer der Hochschule der letzten Einschreibung zugeordnet. Befindet sich diese Hochschule in einem anderen Bundesland oder bestand keine Einschreibung an einer staatlich anerkannten Hochschule, werden die Prüfungen unter „sonstige deutsche Hochschulen“ zusammengefasst.

Methodische Hinweise

• Lehramtsprüfungen

Laut Berliner Lehrerbildungsgesetz wird im Land Berlin für folgende Lehrämter ausgebildet:

- Amt des Lehrers
- Amt des Lehrers mit einem wissenschaftlichen Fach und zwei Lernbereichen der Grundschulpädagogik
- Amt des Lehrers mit fachwissenschaftlicher Ausbildung in zwei Fächern
- Amt des Lehrers an Sonderschulen/für Sonderpädagogik
- Amt des Studienrates

Seit Wintersemester 2004/2005 wird das Lehramtsstudium in gestufter Form angeboten. Zunächst wird ein lehramtsbezogener Bachelorabschluss, danach ein lehramtsbezogener Masterabschluss erworben.

Lehramtsprüfungen sind in den Tabellen 1 bis 4 nur insgesamt, in Tabelle 5 nach Schulstufen ausgewiesen. Eine Unterteilung nach Schularten ist bei den angehenden Lehrern in Berlin jedoch erst ab dem Masterstudium möglich.

• Juristenprüfungen

Laut Gesetz zur Modernisierung der Juristenausbildung besteht die erste juristische Prüfung aus einer universitären Schwerpunktbereichsprüfung und einer staatlichen Pflichtfachprüfung.

In dieser Veröffentlichung werden nur die ersten juristischen Prüfungen ausgewiesen, nicht die beiden Teilprüfungen.

Definitionen

• Hochschulen

Alle nach Landesrecht anerkannten Universitäten, Kunsthochschulen, Fachhochschulen und Verwaltungsfachhochschulen unabhängig von der Trägerschaft.

• Abschlussprüfung

Alle Prüfungen, die eine Hochschulausbildung abschließen, sowie Promotionen. Erfasst werden die bestandenen und endgültig nicht bestandenen Abschlussprüfungen.

• Semester

Teil des Studienjahres sowie Maß für die Dauer und zeitliche Gliederung des Studiums

Fachsemester

Semester insgesamt, die in diesem Studiengang als Fachstudienzeit zählen. Dazu gehören alle im Studiengang an der meldenden Hochschule verbrachten Semester (einschließlich des Prüfungssemesters); dazu können auch Semester aus einem früheren Studium im In- oder Ausland gehören, sofern sie angerechnet werden oder berufspraktische Tätigkeiten.

Semesterabgrenzungen

Wintersemester: 1. Oktober bis 31. März
Sommersemester: 1. April bis 30. September

• Prüfungsjahr

Das Prüfungsjahr setzt sich zusammen aus dem Wintersemester und dem folgenden Sommersemester (z. B. Prüfungsjahr 2012: Wintersemester 2011/2012 und Sommersemester 2012).

• Fächergruppe/Studienbereich/Studienfach

Für die Studenten- und Prüfungsstatistik werden die Fachbezeichnungen einem bundeseinheitlichen Fächerschlüssel zugeordnet. Mehrere verwandte Fächer sind in der Systematik zu Studienbereichen und diese zu neun großen Fächergruppen zusammengefasst.

- **Art der Abschlussprüfung**

Erstabschluss

Studierende, die in einem Studiengang eingeschrieben sind und noch keine Abschlussprüfung an einer Hochschule bestanden haben, befinden sich im Erststudium und erreichen den Erstabschluss.

Ausnahmen:

Bis einschließlich Prüfungsjahr 2009 zählte das konsekutive Masterstudium nach dem Erreichen des Bachelorgrades weiterhin als Erststudium.

Prüfungswiederholungen zur Notenverbesserung bei Juristenprüfungen zählen auch als Erstabschluss.

Weiterer Abschluss

Abschlüsse nach Zweitstudium, Aufbaustudium, Ergänzungs- und Erweiterungsstudium, Weiterbildungsstudium, Promotionsstudium und ab Prüfungsjahr 2010 das konsekutive Masterstudium

- **Prüfungsgruppe**

In der Studenten- und Prüfungsstatistik werden die Abschlussprüfungen bundeseinheitlich in Prüfungsgruppen zusammengefasst (sh. Anlage 2).

**1 Bestandene Abschlussprüfungen in Berlin in den Prüfungsjahren 2003 bis 2012
nach Prüfungsgruppen**

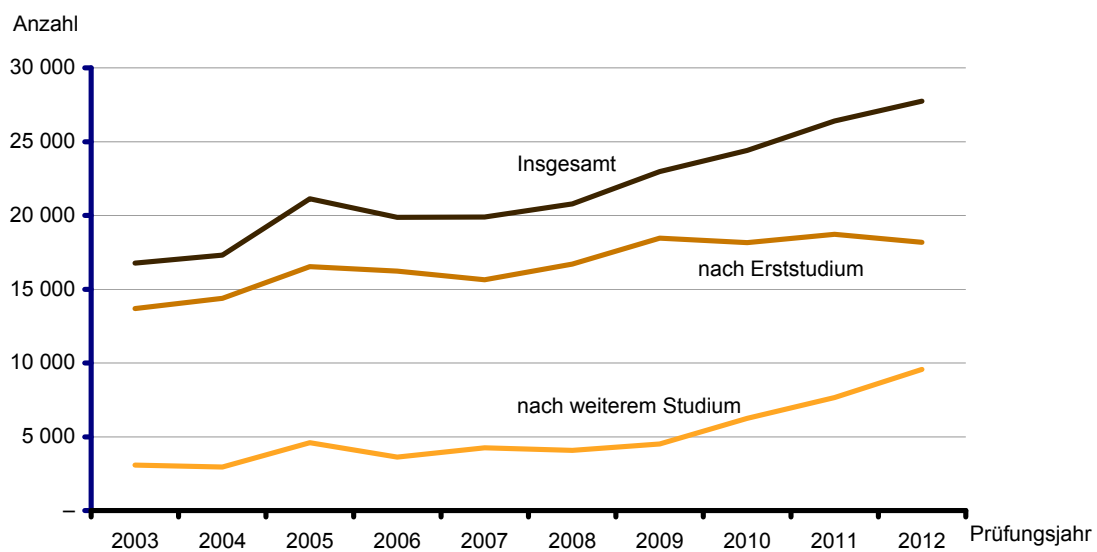
Lfd. Nr.	Prüfungsjahr	Insgesamt	Darunter				
			Universitärer Abschluss (ohne Lehramtsprüfungen)	darunter		Promotion	LA-Prüfungen
				Bachelorabschluss	Masterabschluss		
Bestandene Prüfungen insgesamt							
1	2003	16 769	7 812	75	92	1 984	966
2	2004	17 315	7 618	104	153	1 628	823
3	2005	21 120	9 859	189	536	3 038	854
4	2006	19 860	9 935	436	656	2 011	806
5	2007	19 892	10 081	642	1 196	1 910	905
6	2008	20 791	10 226	1 365	1 106	2 028	1 116
7	2009	22 979	11 061	2 058	1 508	2 043	1 522
8	2010	24 404	11 879	3 045	2 037	2 288	1 590
9	2011	26 391	13 259	4 242	2 623	2 213	1 693
10	2012	27 754	13 945	5 039	3 906	2 171	1 562
Bestandene Prüfungen von Frauen							
11	2003	8 496	4 071	34	45	872	734
12	2004	8 655	3 977	54	99	692	592
13	2005	10 560	5 115	46	238	1 337	623
14	2006	10 332	5 327	215	304	919	581
15	2007	10 352	5 410	358	621	905	648
16	2008	10 845	5 557	768	486	932	800
17	2009	12 085	6 081	1 233	769	956	1 084
18	2010	12 944	6 544	1 732	1 062	1 073	1 093
19	2011	13 867	7 076	2 217	1 404	1 085	1 158
20	2012	14 368	7 192	2 474	2 064	1 069	1 080
Bestandene Prüfungen von Ausländern insgesamt							
21	2003	1 657	880	4	54	235	12
22	2004	1 758	857	8	68	240	12
23	2005	2 311	1 185	16	159	460	19
24	2006	2 243	1 112	48	220	267	7
25	2007	2 454	1 389	36	417	250	24
26	2008	2 534	1 362	123	371	318	19
27	2009	2 983	1 631	190	533	321	47
28	2010	3 317	1 889	290	797	406	59
29	2011	3 546	2 039	402	842	421	45
30	2012	3 748	2 144	484	1 099	395	67
Bestandene Prüfungen von ausländischen Frauen							
31	2003	761	403	1	29	105	9
32	2004	840	396	5	38	94	10
33	2005	1 104	591	5	70	184	16
34	2006	1 150	585	25	112	103	6
35	2007	1 270	729	22	228	103	15
36	2008	1 332	750	70	190	138	15
37	2009	1 611	926	126	288	137	35
38	2010	1 837	1 112	202	453	163	45
39	2011	1 933	1 171	255	465	173	35
40	2012	2 043	1 211	294	593	170	44

Darunter								Lfd. Nr.
darunter		Künste- rischer Abschluss	darunter		Fachhoch- schul- abschluss	darunter		
Bachelor- abschluss	Master- abschluss		Bachelor- abschluss	Master- abschluss		Bachelor- abschluss	Master- abschluss	
Bestandene Prüfungen insgesamt								
-	-	720	-	6	5 136	65	311	1
-	-	868	-	47	6 236	184	508	2
-	-	884	-	45	6 331	287	431	3
-	-	1 311	-	92	5 662	399	420	4
8	-	879	-	58	5 935	974	636	5
111	57	873	3	83	6 450	1 485	718	6
504	82	926	86	106	7 348	3 101	902	7
656	291	1 022	87	125	7 582	4 345	951	8
747	470	975	84	160	8 148	5 150	1 659	9
759	549	1 050	113	238	8 967	5 913	2 176	10
Bestandene Prüfungen von Frauen								
-	-	450	-	6	2 269	12	115	11
-	-	513	-	36	2 789	49	172	12
-	-	476	-	28	2 895	112	180	13
-	-	801	-	73	2 615	149	168	14
6	-	525	-	44	2 749	449	238	15
82	47	515	1	50	2 971	711	271	16
350	69	529	61	63	3 373	1 525	396	17
465	206	604	53	72	3 604	2 160	399	18
498	347	560	46	101	3 915	2 537	729	19
526	400	619	55	156	4 371	2 982	927	20
Bestandene Prüfungen von Ausländern insgesamt								
-	-	166	-	3	333	4	90	21
-	-	228	-	14	373	4	118	22
-	-	212	-	9	401	13	136	23
-	-	339	-	21	455	20	151	24
-	-	247	-	20	481	36	173	25
3	1	280	2	27	526	65	172	26
24	-	306	11	54	658	180	209	27
22	14	351	15	57	602	226	209	28
20	9	318	9	69	692	322	288	29
36	18	343	12	119	775	402	341	30
Bestandene Prüfungen von ausländischen Frauen								
-	-	110	-	3	113	-	38	31
-	-	137	-	10	170	2	57	32
-	-	111	-	5	176	7	73	33
-	-	206	-	13	217	10	70	34
-	-	151	-	14	239	22	71	35
3	1	175	1	18	233	25	74	36
17	-	169	8	32	327	100	114	37
15	13	225	12	32	283	115	92	38
17	6	189	4	46	342	167	143	39
24	14	212	5	81	392	209	165	40

1 Bestandene Abschlussprüfungen in Berlin in den Prüfungsjahren 2003 bis 2012 nach Prüfungsgruppen

Lfd. Nr.	Prüfungsjahr	Insgesamt	Darunter				
			Universitärer Abschluss (ohne Lehramtsprüfungen)	darunter		Promotion	LA-Prüfungen
				Bachelorabschluss	Masterabschluss		
Bestandene Prüfungen als Erstabschluss							
41	2003	13 678	7 506	75	3	–	918
42	2004	14 371	7 363	104	22	–	772
43	2005	16 524	9 265	187	105	–	814
44	2006	16 233	9 359	431	202	–	773
45	2007	15 641	8 887	630	188	–	878
46	2008	16 710	9 254	1 346	283	–	1 067
47	2009	18 462	9 820	2 025	420	–	1 461
48	2010	18 165	9 681	2 996	–	–	1 255
49	2011	18 725	10 491	4 183	–	–	1 185
50	2012	18 182	9 909	4 971	–	–	948
Bestandene Prüfungen als weiterer Abschluss							
51	2003	3 091	306	–	89	1 984	48
52	2004	2 944	255	–	131	1 628	51
53	2005	4 596	594	2	431	3 038	40
54	2006	3 627	576	5	454	2 011	33
55	2007	4 251	1 194	12	1 008	1 910	27
56	2008	4 081	972	19	823	2 028	49
57	2009	4 517	1 241	33	1 088	2 043	61
58	2010	6 239	2 198	49	2 037	2 288	335
59	2011	7 666	2 768	59	2 623	2 213	508
60	2012	9 572	4 036	68	3 906	2 171	614

1 Bestandene Abschlussprüfungen nach Erst- bzw. weiterem Studium in Berlin in den Prüfungsjahren 2003 bis 2012

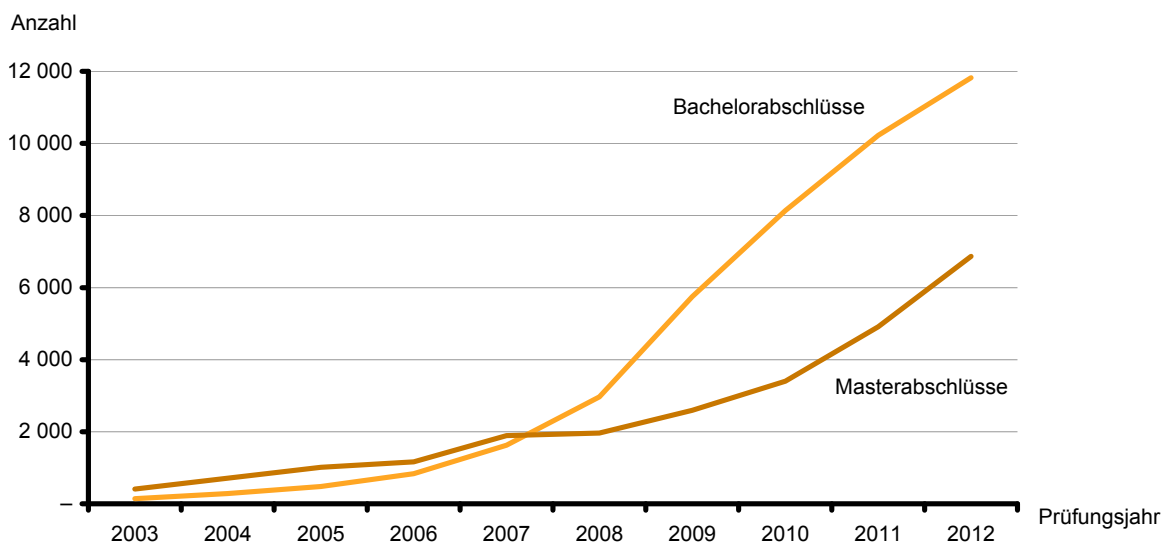


Darunter								Lfd. Nr.
darunter		Künstlerischer Abschluss	darunter		Fachhochschulabschluss	darunter		
Bachelorabschluss	Masterabschluss		Bachelorabschluss	Masterabschluss		Bachelorabschluss	Masterabschluss	

Bestandene Prüfungen als Erstabschluss								
-	-	558	-	-	4 696	65	-	41
-	-	652	-	-	5 584	183	-	42
-	-	654	-	-	5 791	285	-	43
-	-	967	-	-	5 134	396	14	44
7	-	637	-	-	5 239	969	51	45
107	52	613	3	-	5 776	1 458	150	46
489	72	696	86	33	6 485	3 020	159	47
633	-	663	85	-	6 566	4 313	-	48
718	-	614	83	-	6 426	5 125	-	49
721	-	602	111	-	6 714	5 874	-	50

Bestandene Prüfungen als weiterer Abschluss								
-	-	162	-	6	440	-	311	51
-	-	216	-	47	652	1	508	52
-	-	230	-	45	540	2	431	53
-	-	344	-	92	528	3	406	54
1	-	242	-	58	696	5	585	55
4	5	260	-	83	674	27	568	56
15	10	230	-	73	863	81	743	57
23	291	359	2	125	1 016	32	951	58
29	470	361	1	160	1 722	25	1 659	59
38	549	448	2	238	2 253	39	2 176	60

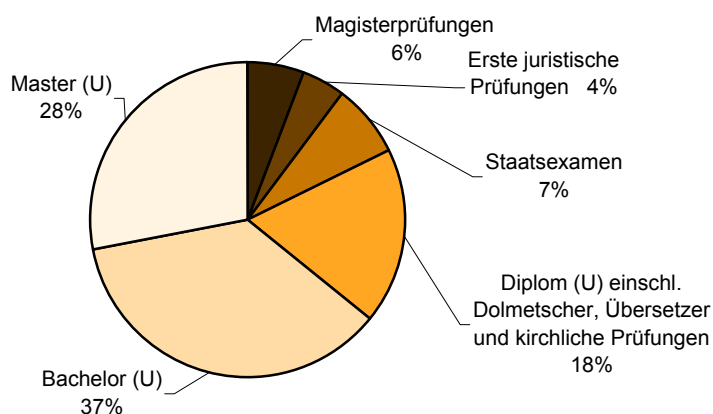
2 Bestandene Bachelor- und Masterabschlüsse in Berlin in den Prüfungsjahren 2003 bis 2012



2 Bestandene Abschlussprüfungen in Berlin im Prüfungsjahr 2012 nach Hochschularten und Prüfungsgruppen

Prüfungsgruppe		Insgesamt	Davon nach Studium an				
			Universitäten	Kunsthochschulen	Fachhochschulen (ohne VerwFH)	Verwaltungsfachhochschulen	Sonstiger deutscher Hochschule
Bestandene Abschlussprüfungen insgesamt	z	27 754	17 644	1 171	8 807	131	1
	w	14 368	9 288	710	4 280	90	–
davon							
Universitärer Abschluss (ohne Lehramtsprüfungen)	z	13 945	13 944	–	–	–	1
	w	7 192	7 192	–	–	–	–
darunter							
Bachelorabschluss	z	5 039	5 039	–	–	–	–
	w	2 474	2 474	–	–	–	–
Masterabschluss	z	3 906	3 906	–	–	–	–
	w	2 064	2 064	–	–	–	–
Promotionen	z	2 171	2 159	12	–	–	–
	w	1 069	1 062	7	–	–	–
Lehramt	z	1 562	1 453	109	–	–	–
	w	1 080	996	84	–	–	–
darunter							
Bachelorabschluss	z	759	692	67	–	–	–
	w	526	474	52	–	–	–
Masterabschluss	z	549	524	25	–	–	–
	w	400	381	19	–	–	–
Künstlerischer Abschluss	z	1 050	–	1 050	–	–	–
	w	619	–	619	–	–	–
darunter							
Bachelorabschluss	z	113	–	113	–	–	–
	w	55	–	55	–	–	–
Masterabschluss	z	238	–	238	–	–	–
	w	156	–	156	–	–	–
Fachhochschulabschluss	z	8 967	29	–	8 807	131	–
	w	4 371	1	–	4 280	90	–
darunter							
Bachelorabschluss	z	5 913	–	–	5 913	–	–
	w	2 982	–	–	2 982	–	–
Masterabschluss	z	2 176	–	–	2 176	–	–
	w	927	–	–	927	–	–
Sonstiger Abschluss	z	59	59	–	–	–	–
	w	37	37	–	–	–	–

3 Bestandene Abschlussprüfungen in der Prüfungsgruppe Universitärer Abschluss in Berlin im Prüfungsjahr 2012



3 Bestandene Abschlussprüfungen in Berlin im Prüfungsjahr 2012 nach Fächer- und Prüfungsgruppen und Hochschularten

Fächergruppe des 1. Studienfaches — Prüfungsgruppe		Bestandene Abschlussprüfungen		Davon als			
		ins- gesamt	darunter Ausländer	Erstabschluss		weiterer Abschluss	
				ins- gesamt	darunter Ausländer	ins- gesamt	darunter Ausländer
Universitäten							
Sprach- und Kulturwissenschaften	z	4 282	565	2 691	286	1 591	279
	w	3 116	426	1 961	231	1 155	195
Universitärer Abschluss	z	3 043	432	2 147	251	896	181
(ohne Lehramtsprüfungen)	w	2 227	346	1 554	211	673	135
darunter							
Bachelorabschluss	z	1 175	141	1 160	141	15	–
	w	870	122	859	122	11	–
Masterabschluss	z	847	181	–	–	847	181
	w	634	135	–	–	634	135
Promotionen	z	341	71	–	–	341	71
	w	201	42	–	–	201	42
Lehramt	z	872	38	535	27	337	11
	w	673	24	402	16	271	8
darunter							
Bachelorabschluss	z	407	19	388	19	19	–
	w	313	13	302	13	11	–
Masterabschluss	z	308	11	–	–	308	11
	w	251	8	–	–	251	8
Sonstiger Abschluss	z	26	24	9	8	17	16
	w	15	14	5	4	10	10
Sport	z	136	6	103	5	33	1
	w	61	1	43	–	18	1
Universitärer Abschluss	z	76	1	68	1	8	–
(ohne Lehramtsprüfungen)	w	36	–	32	–	4	–
darunter							
Bachelorabschluss	z	31	–	31	–	–	–
	w	17	–	17	–	–	–
Masterabschluss	z	7	–	–	–	7	–
	w	3	–	–	–	3	–
Promotionen	z	3	–	–	–	3	–
	w	2	–	–	–	2	–
Lehramt	z	57	5	35	4	22	1
	w	23	1	11	–	12	1
darunter							
Bachelorabschluss	z	23	2	23	2	–	–
	w	8	–	8	–	–	–
Masterabschluss	z	21	1	–	–	21	1
	w	12	1	–	–	12	1
Rechts-, Wirtschafts- und Sozial- wissenschaften	z	4 636	825	2 599	266	2 037	559
	w	2 358	489	1 348	165	1 010	324
Universitärer Abschluss	z	4 189	783	2 489	261	1 700	522
(ohne Lehramtsprüfungen)	w	2 128	461	1 277	161	851	300
darunter							
Bachelorabschluss	z	1 405	135	1 381	133	24	2
	w	700	82	691	81	9	1
Masterabschluss	z	1 672	519	–	–	1 672	519
	w	841	298	–	–	841	298
Promotionen	z	262	34	–	–	262	34
	w	116	21	–	–	116	21

3 Bestandene Abschlussprüfungen in Berlin im Prüfungsjahr 2012 nach Fächer- und Prüfungsgruppen und Hochschularten

Fächergruppe des 1. Studienfaches — Prüfungsgruppe		Bestandene Abschlussprüfungen		Davon als			
		ins- gesamt	darunter Ausländer	Erstabschluss		weiterer Abschluss	
				ins- gesamt	darunter Ausländer	ins- gesamt	darunter Ausländer
Lehramt	z	180	8	110	5	70	3
	w	112	7	71	4	41	3
darunter							
Bachelorabschluss	z	96	4	93	4	3	–
	w	63	3	61	3	2	–
Masterabschluss	z	67	3	–	–	67	3
	w	39	3	–	–	39	3
Sonstiger Abschluss	z	5	–	–	–	5	–
	w	2	–	–	–	2	–
Mathematik, Naturwissenschaften	z	3 068	378	1 811	160	1 257	218
	w	1 239	167	724	80	515	87
Universitärer Abschluss (ohne Lehramtsprüfungen)	z	2 114	213	1 661	151	453	62
	w	813	96	649	73	164	23
darunter							
Bachelorabschluss	z	910	64	902	64	8	–
	w	367	30	363	30	4	–
Masterabschluss	z	434	62	–	–	434	62
	w	158	23	–	–	158	23
Promotionen	z	656	153	–	–	656	153
	w	261	62	–	–	261	62
Lehramt	z	270	12	150	9	120	3
	w	145	9	75	7	70	2
darunter							
Bachelorabschluss	z	126	8	121	8	5	–
	w	67	6	64	6	3	–
Masterabschluss	z	101	3	–	–	101	3
	w	60	2	–	–	60	2
Sonstiger Abschluss	z	28	–	–	–	28	–
	w	20	–	–	–	20	–
Humanmedizin/Gesundheits- wissenschaften	z	1 487	170	864	74	623	96
	w	953	103	570	46	383	57
Universitärer Abschluss (ohne Lehramtsprüfungen)	z	990	121	864	74	126	47
	w	642	79	570	46	72	33
darunter							
Bachelorabschluss	z	45	1	45	1	–	–
	w	29	1	29	1	–	–
Masterabschluss	z	126	47	–	–	126	47
	w	72	33	–	–	72	33
Promotionen	z	497	49	–	–	497	49
	w	311	24	–	–	311	24
Veterinärmedizin	z	237	28	141	6	96	22
	w	184	4	128	3	56	1
Universitärer Abschluss (ohne Lehramtsprüfungen)	z	167	18	141	6	26	12
	w	131	3	128	3	3	–
darunter							
Masterabschluss	z	26	12	–	–	26	12
	w	3	–	–	–	3	–
Promotionen	z	70	10	–	–	70	10
	w	53	1	–	–	53	1

3 Bestandene Abschlussprüfungen in Berlin im Prüfungsjahr 2012 nach Fächer- und Prüfungsgruppen und Hochschularten

Fächergruppe des 1. Studienfaches — Prüfungsgruppe		Bestandene Abschlussprüfungen		Davon als			
		ins- gesamt	darunter Ausländer	Erstabschluss		weiterer Abschluss	
				ins- gesamt	darunter Ausländer	ins- gesamt	darunter Ausländer
Agrar-, Forst- und Ernährungswissenschaften	z	272	54	111	–	161	54
	w	155	23	68	–	87	23
Universitärer Abschluss	z	223	40	106	–	117	40
(ohne Lehramtsprüfungen)	w	125	17	66	–	59	17
darunter							
Bachelorabschluss	z	106	–	106	–	–	–
	w	66	–	66	–	–	–
Masterabschluss	z	117	40	–	–	117	40
	w	59	17	–	–	59	17
Promotionen	z	30	14	–	–	30	14
	w	17	6	–	–	17	6
Lehramt	z	19	–	5	–	14	–
	w	13	–	2	–	11	–
darunter							
Bachelorabschluss	z	5	–	3	–	2	–
	w	4	–	2	–	2	–
Masterabschluss	z	12	–	–	–	12	–
	w	9	–	–	–	9	–
Ingenieurwissenschaften	z	3 104	545	2 211	272	893	273
	w	900	178	592	97	308	81
Universitärer Abschluss	z	2 770	490	2 148	271	622	219
(ohne Lehramtsprüfungen)	w	802	169	573	97	229	72
darunter							
Bachelorabschluss	z	1 180	127	1 165	127	15	–
	w	286	45	283	45	3	–
Masterabschluss	z	596	219	–	–	596	219
	w	223	72	–	–	223	72
Promotionen	z	250	54	–	–	250	54
	w	67	9	–	–	67	9
Lehramt	z	55	–	35	–	20	–
	w	30	–	18	–	12	–
darunter							
Bachelorabschluss	z	35	–	30	–	5	–
	w	19	–	17	–	2	–
Masterabschluss	z	15	–	–	–	15	–
	w	10	–	–	–	10	–
Fachhochschulabschluss	z	29	1	28	1	1	–
	w	1	–	1	–	–	–
Kunst, Kunstwissenschaft	z	422	54	284	27	138	27
	w	322	44	214	25	108	19
Universitärer Abschluss	z	372	46	284	27	88	19
(ohne Lehramtsprüfungen)	w	288	40	214	25	74	15
darunter							
Bachelorabschluss	z	187	16	181	16	6	–
	w	139	14	136	14	3	–
Masterabschluss	z	81	19	–	–	81	19
	w	71	15	–	–	71	15
Promotionen	z	50	8	–	–	50	8
	w	34	4	–	–	34	4
Universitäten insgesamt	z	17 644	2 625	10 815	1 096	6 829	1 529
	w	9 288	1 435	5 648	647	3 640	788

3 Bestandene Abschlussprüfungen in Berlin im Prüfungsjahr 2012 nach Fächer- und Prüfungsgruppen und Hochschularten

Fächergruppe des 1. Studienfaches — Prüfungsgruppe	Bestandene Abschlussprüfungen		Davon als				
	ins- gesamt	darunter Ausländer	Erstabschluss		weiterer Abschluss		
			ins- gesamt	darunter Ausländer	ins- gesamt	darunter Ausländer	
Kunsthochschulen							
Sprach- und Kulturwissenschaften	z	2	1	–	–	2	1
	w	2	1	–	–	2	1
Promotionen	z	2	1	–	–	2	1
	w	2	1	–	–	2	1
Ingenieurwissenschaften	z	32	11	29	9	3	2
	w	16	5	14	4	2	1
Künstlerischer Abschluss	z	32	11	29	9	3	2
	w	16	5	14	4	2	1
darunter							
Masterabschluss	z	2	2	–	–	2	2
	w	1	1	–	–	1	1
Kunst, Kunstwissenschaft	z	1 137	337	651	130	486	207
	w	692	210	380	76	312	134
Promotionen	z	10	1	–	–	10	1
	w	5	–	–	–	5	–
Lehramt	z	109	4	78	4	31	–
	w	84	3	60	3	24	–
darunter							
Bachelorabschluss	z	67	3	63	3	4	–
	w	52	2	49	2	3	–
Masterabschluss	z	25	–	–	–	25	–
	w	19	–	–	–	19	–
Künstlerischer Abschluss	z	1 018	332	573	126	445	206
	w	603	207	320	73	283	134
darunter							
Bachelorabschluss	z	113	12	111	12	2	–
	w	55	5	54	5	1	–
Masterabschluss	z	236	117	–	–	236	117
	w	155	80	–	–	155	80
Kunsthochschulen insgesamt	z	1 171	349	680	139	491	210
	w	710	216	394	80	316	136
Fachhochschulen (ohne Verwaltungsfachhochschulen)							
Sprach- und Kulturwissenschaften	z	289	11	240	10	49	1
	w	235	8	202	7	33	1
Fachhochschulabschluss	z	289	11	240	10	49	1
	w	235	8	202	7	33	1
darunter							
Bachelorabschluss	z	207	10	202	10	5	–
	w	176	7	171	7	5	–
Masterabschluss	z	40	1	–	–	40	1
	w	25	1	–	–	25	1
Sport	z	22	2	8	1	14	1
	w	5	1	2	1	3	–
Fachhochschulabschluss	z	22	2	8	1	14	1
	w	5	1	2	1	3	–
darunter							
Bachelorabschluss	z	8	1	8	1	–	–
	w	2	1	2	1	–	–
Masterabschluss	z	14	1	–	–	14	1
	w	3	–	–	–	3	–

3 Bestandene Abschlussprüfungen in Berlin im Prüfungsjahr 2012 nach Fächer- und Prüfungsgruppen und Hochschularten

Fächergruppe des 1. Studienfaches — Prüfungsgruppe		Bestandene Abschlussprüfungen		Davon als			
		ins- gesamt	darunter Ausländer	Erstabschluss		weiterer Abschluss	
				ins- gesamt	darunter Ausländer	ins- gesamt	darunter Ausländer
Rechts-, Wirtschafts- und Sozial- wissenschaften	z	4 228	441	3 152	213	1 076	228
	w	2 602	270	1 995	136	607	134
	Fachhochschulabschluss						
	z	4 228	441	3 152	213	1 076	228
	w	2 602	270	1 995	136	607	134
	darunter						
	Bachelorabschluss						
	z	2 728	200	2 709	198	19	2
	w	1 752	126	1 737	124	15	2
	Masterabschluss						
	z	1 031	225	–	–	1 031	225
	w	578	131	–	–	578	131
Mathematik, Naturwissenschaften	z	700	42	535	27	165	15
	w	156	14	120	11	36	3
	Fachhochschulabschluss						
	z	700	42	535	27	165	15
	w	156	14	120	11	36	3
	darunter						
	Bachelorabschluss						
	z	527	26	522	26	5	–
	w	120	11	118	11	2	–
	Masterabschluss						
	z	160	15	–	–	160	15
	w	34	3	–	–	34	3
Humanmedizin/Gesundheits- wissenschaften	z	348	5	298	4	50	1
	w	276	3	238	2	38	1
	Fachhochschulabschluss						
	z	348	5	298	4	50	1
	w	276	3	238	2	38	1
	darunter						
	Bachelorabschluss						
	z	269	4	269	4	–	–
	w	217	2	217	2	–	–
	Masterabschluss						
	z	50	1	–	–	50	1
	w	38	1	–	–	38	1
Agrar-, Forst- und Ernährungs- wissenschaften	z	130	5	89	3	41	2
	w	68	4	42	2	26	2
	Fachhochschulabschluss						
	z	130	5	89	3	41	2
	w	68	4	42	2	26	2
	darunter						
	Bachelorabschluss						
	z	86	2	86	2	–	–
	w	40	1	40	1	–	–
	Masterabschluss						
	z	41	2	–	–	41	2
	w	26	2	–	–	26	2
Ingenieurwissenschaften	z	2 679	226	1 857	133	822	93
	w	657	64	459	40	198	24
	Fachhochschulabschluss						
	z	2 679	226	1 857	133	822	93
	w	657	64	459	40	198	24
	darunter						
	Bachelorabschluss						
	z	1 731	124	1 723	123	8	1
	w	438	39	435	38	3	1
	Masterabschluss						
	z	809	92	–	–	809	92
	w	194	23	–	–	194	23
Kunst, Kunstwissenschaft	z	411	42	376	38	35	4
	w	281	28	248	24	33	4
	Fachhochschulabschluss						
	z	411	42	376	38	35	4
	w	281	28	248	24	33	4
	darunter						
	Bachelorabschluss						
	z	357	35	355	35	2	–
	w	237	22	235	22	2	–
	Masterabschluss						
	z	31	4	–	–	31	4
	w	29	4	–	–	29	4

3 Bestandene Abschlussprüfungen in Berlin im Prüfungsjahr 2012 nach Fächer- und Prüfungsgruppen und Hochschularten

Fächergruppe des 1. Studienfaches — Prüfungsgruppe	Bestandene Abschlussprüfungen		Davon als				
	ins- gesamt	darunter Ausländer	Erstabschluss		weiterer Abschluss		
			ins- gesamt	darunter Ausländer	ins- gesamt	darunter Ausländer	
Fachhochschulen insgesamt	z	8 807	774	6 555	429	2 252	345
	w	4 280	392	3 306	223	974	169
				Verwaltungsfachhochschulen			
Rechts-, Wirtschafts- und Sozial- wissenschaften	z	131	–	131	–	–	–
	w	90	–	90	–	–	–
Fachhochschulabschluss	z	131	–	131	–	–	–
	w	90	–	90	–	–	–
Verwaltungsfachhochschulen insgesamt	z	131	–	131	–	–	–
	w	90	–	90	–	–	–
				Sonstige deutsche Hochschulen			
Sprach- und Kulturwissenschaften	z	1	–	1	–	–	–
	w	–	–	–	–	–	–
Universitärer Abschluss (ohne Lehramtsprüfungen)	z	1	–	1	–	–	–
	w	–	–	–	–	–	–
Sonstige deutsche Hochschulen insgesamt	z	1	–	1	–	–	–
	w	–	–	–	–	–	–
				Hochschulen insgesamt			
Sprach- und Kultur- wissenschaften	z	4 574	577	2 932	296	1 642	281
	w	3 353	435	2 163	238	1 190	197
Universitärer Abschluss	z	3 044	432	2 148	251	896	181
(ohne Lehramtsprüfungen)	w	2 227	346	1 554	211	673	135
darunter							
Bachelorabschluss	z	1 175	141	1 160	141	15	–
	w	870	122	859	122	11	–
Masterabschluss	z	847	181	–	–	847	181
	w	634	135	–	–	634	135
Promotionen	z	343	72	–	–	343	72
	w	203	43	–	–	203	43
Lehramt	z	872	38	535	27	337	11
	w	673	24	402	16	271	8
darunter							
Bachelorabschluss	z	407	19	388	19	19	–
	w	313	13	302	13	11	–
Masterabschluss	z	308	11	–	–	308	11
	w	251	8	–	–	251	8
Fachhochschulabschluss	z	289	11	240	10	49	1
	w	235	8	202	7	33	1
darunter							
Bachelorabschluss	z	207	10	202	10	5	–
	w	176	7	171	7	5	–
Masterabschluss	z	40	1	–	–	40	1
	w	25	1	–	–	25	1
Sonstiger Abschluss	z	26	24	9	8	17	16
	w	15	14	5	4	10	10
Sport	z	158	8	111	6	47	2
	w	66	2	45	1	21	1
Universitärer Abschluss (ohne Lehramtsprüfungen)	z	76	1	68	1	8	–
	w	36	–	32	–	4	–
darunter							
Bachelorabschluss	z	31	–	31	–	–	–
	w	17	–	17	–	–	–

3 Bestandene Abschlussprüfungen in Berlin im Prüfungsjahr 2012 nach Fächer- und Prüfungsgruppen und Hochschularten

Fächergruppe des 1. Studienfaches — Prüfungsgruppe		Bestandene Abschlussprüfungen		Davon als			
		ins- gesamt	darunter Ausländer	Erstabschluss		weiterer Abschluss	
				ins- gesamt	darunter Ausländer	ins- gesamt	darunter Ausländer
Masterabschluss	z	7	–	–	–	7	–
	w	3	–	–	–	3	–
Promotionen	z	3	–	–	–	3	–
	w	2	–	–	–	2	–
Lehramt	z	57	5	35	4	22	1
	w	23	1	11	–	12	1
darunter							
Bachelorabschluss	z	23	2	23	2	–	–
	w	8	–	8	–	–	–
Masterabschluss	z	21	1	–	–	21	1
	w	12	1	–	–	12	1
Fachhochschulabschluss	z	22	2	8	1	14	1
	w	5	1	2	1	3	–
darunter							
Bachelorabschluss	z	8	1	8	1	–	–
	w	2	1	2	1	–	–
Masterabschluss	z	14	1	–	–	14	1
	w	3	–	–	–	3	–
Rechts-, Wirtschafts- und Sozial- wissenschaften	z	8 995	1 266	5 882	479	3 113	787
	w	5 050	759	3 433	301	1 617	458
Universitärer Abschluss (ohne Lehramtsprüfungen)	z	4 189	783	2 489	261	1 700	522
	w	2 128	461	1 277	161	851	300
darunter							
Bachelorabschluss	z	1 405	135	1 381	133	24	2
	w	700	82	691	81	9	1
Masterabschluss	z	1 672	519	–	–	1 672	519
	w	841	298	–	–	841	298
Promotionen	z	262	34	–	–	262	34
	w	116	21	–	–	116	21
Lehramt	z	180	8	110	5	70	3
	w	112	7	71	4	41	3
darunter							
Bachelorabschluss	z	96	4	93	4	3	–
	w	63	3	61	3	2	–
Masterabschluss	z	67	3	–	–	67	3
	w	39	3	–	–	39	3
Fachhochschulabschluss	z	4 359	441	3 283	213	1 076	228
	w	2 692	270	2 085	136	607	134
darunter							
Bachelorabschluss	z	2 728	200	2 709	198	19	2
	w	1 752	126	1 737	124	15	2
Masterabschluss	z	1 031	225	–	–	1 031	225
	w	578	131	–	–	578	131
Sonstiger Abschluss	z	5	–	–	–	5	–
	w	2	–	–	–	2	–
Mathematik, Naturwissenschaften	z	3 768	420	2 346	187	1 422	233
	w	1 395	181	844	91	551	90
Universitärer Abschluss (ohne Lehramtsprüfungen)	z	2 114	213	1 661	151	453	62
	w	813	96	649	73	164	23
darunter							
Bachelorabschluss	z	910	64	902	64	8	–
	w	367	30	363	30	4	–
Masterabschluss	z	434	62	–	–	434	62
	w	158	23	–	–	158	23

3 Bestandene Abschlussprüfungen in Berlin im Prüfungsjahr 2012 nach Fächer- und Prüfungsgruppen und Hochschularten

Fächergruppe des 1. Studienfaches — Prüfungsgruppe		Bestandene Abschlussprüfungen		Davon als			
		ins- gesamt	darunter Ausländer	Erstabschluss		weiterer Abschluss	
				ins- gesamt	darunter Ausländer	ins- gesamt	darunter Ausländer
Promotionen	z	656	153	–	–	656	153
	w	261	62	–	–	261	62
Lehramt	z	270	12	150	9	120	3
	w	145	9	75	7	70	2
darunter							
Bachelorabschluss	z	126	8	121	8	5	–
	w	67	6	64	6	3	–
Masterabschluss	z	101	3	–	–	101	3
	w	60	2	–	–	60	2
Fachhochschulabschluss	z	700	42	535	27	165	15
	w	156	14	120	11	36	3
darunter							
Bachelorabschluss	z	527	26	522	26	5	–
	w	120	11	118	11	2	–
Masterabschluss	z	160	15	–	–	160	15
	w	34	3	–	–	34	3
Sonstiger Abschluss	z	28	–	–	–	28	–
	w	20	–	–	–	20	–
Humanmedizin/Gesundheits-	z	1 835	175	1 162	78	673	97
wissenschaften	w	1 229	106	808	48	421	58
Universitärer Abschluss	z	990	121	864	74	126	47
(ohne Lehramtsprüfungen)	w	642	79	570	46	72	33
darunter							
Bachelorabschluss	z	45	1	45	1	–	–
	w	29	1	29	1	–	–
Masterabschluss	z	126	47	–	–	126	47
	w	72	33	–	–	72	33
Promotionen	z	497	49	–	–	497	49
	w	311	24	–	–	311	24
Fachhochschulabschluss	z	348	5	298	4	50	1
	w	276	3	238	2	38	1
darunter							
Bachelorabschluss	z	269	4	269	4	–	–
	w	217	2	217	2	–	–
Masterabschluss	z	50	1	–	–	50	1
	w	38	1	–	–	38	1
Veterinärmedizin	z	237	28	141	6	96	22
	w	184	4	128	3	56	1
Universitärer Abschluss	z	167	18	141	6	26	12
(ohne Lehramtsprüfungen)	w	131	3	128	3	3	–
darunter							
Masterabschluss	z	26	12	–	–	26	12
	w	3	–	–	–	3	–
Promotionen	z	70	10	–	–	70	10
	w	53	1	–	–	53	1
Agrar-, Forst- und Ernährungs-	z	402	59	200	3	202	56
wissenschaften	w	223	27	110	2	113	25
Universitärer Abschluss	z	223	40	106	–	117	40
(ohne Lehramtsprüfungen)	w	125	17	66	–	59	17
darunter							
Bachelorabschluss	z	106	–	106	–	–	–
	w	66	–	66	–	–	–
Masterabschluss	z	117	40	–	–	117	40
	w	59	17	–	–	59	17

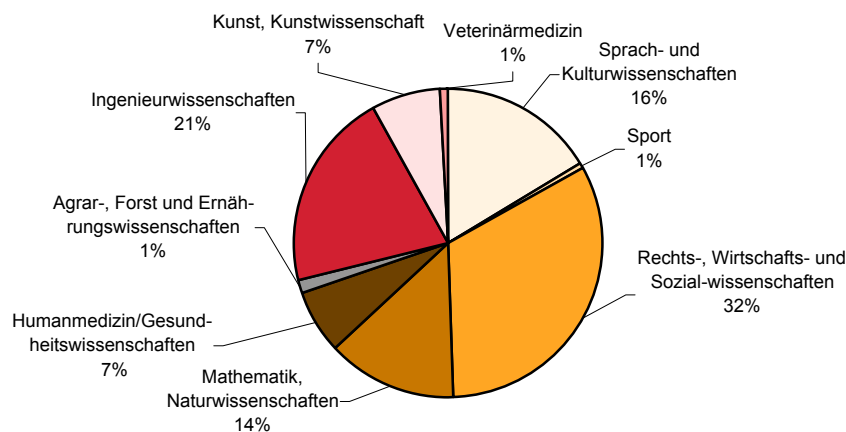
3 Bestandene Abschlussprüfungen in Berlin im Prüfungsjahr 2012 nach Fächer- und Prüfungsgruppen und Hochschularten

Fächergruppe des 1. Studienfaches — Prüfungsgruppe		Bestandene Abschlussprüfungen		Davon als			
		ins- gesamt	darunter Ausländer	Erstabschluss		weiterer Abschluss	
				ins- gesamt	darunter Ausländer	ins- gesamt	darunter Ausländer
Promotionen	z	30	14	–	–	30	14
	w	17	6	–	–	17	6
Lehramt	z	19	–	5	–	14	–
	w	13	–	2	–	11	–
darunter							
Bachelorabschluss	z	5	–	3	–	2	–
	w	4	–	2	–	2	–
Masterabschluss	z	12	–	–	–	12	–
	w	9	–	–	–	9	–
Fachhochschulabschluss	z	130	5	89	3	41	2
	w	68	4	42	2	26	2
darunter							
Bachelorabschluss	z	86	2	86	2	–	–
	w	40	1	40	1	–	–
Masterabschluss	z	41	2	–	–	41	2
	w	26	2	–	–	26	2
Ingenieurwissenschaften	z	5 815	782	4 097	414	1 718	368
	w	1 573	247	1 065	141	508	106
Universitärer Abschluss (ohne Lehramtsprüfungen)	z	2 770	490	2 148	271	622	219
	w	802	169	573	97	229	72
darunter							
Bachelorabschluss	z	1 180	127	1 165	127	15	–
	w	286	45	283	45	3	–
Masterabschluss	z	596	219	–	–	596	219
	w	223	72	–	–	223	72
Promotionen	z	250	54	–	–	250	54
	w	67	9	–	–	67	9
Lehramt	z	55	–	35	–	20	–
	w	30	–	18	–	12	–
darunter							
Bachelorabschluss	z	35	–	30	–	5	–
	w	19	–	17	–	2	–
Masterabschluss	z	15	–	–	–	15	–
	w	10	–	–	–	10	–
Künstlerischer Abschluss	z	32	11	29	9	3	2
	w	16	5	14	4	2	1
darunter							
Masterabschluss	z	2	2	–	–	2	2
	w	1	1	–	–	1	1
Fachhochschulabschluss	z	2 708	227	1 885	134	823	93
	w	658	64	460	40	198	24
darunter							
Bachelorabschluss	z	1 731	124	1 723	123	8	1
	w	438	39	435	38	3	1
Masterabschluss	z	809	92	–	–	809	92
	w	194	23	–	–	194	23
Kunst, Kunstwissenschaft	z	1 970	433	1 311	195	659	238
	w	1 295	282	842	125	453	157
Universitärer Abschluss (ohne Lehramtsprüfungen)	z	372	46	284	27	88	19
	w	288	40	214	25	74	15

3 Bestandene Abschlussprüfungen in Berlin im Prüfungsjahr 2012 nach Fächer- und Prüfungsgruppen und Hochschularten

Fächergruppe des 1. Studienfaches — Prüfungsgruppe	Bestandene Abschlussprüfungen		Davon als				
	ins-gesamt	darunter Ausländer	Erstabschluss		weiterer Abschluss		
			ins-gesamt	darunter Ausländer	ins-gesamt	darunter Ausländer	
darunter							
Bachelorabschluss	z	187	16	181	16	6	–
	w	139	14	136	14	3	–
Masterabschluss	z	81	19	–	–	81	19
	w	71	15	–	–	71	15
Promotionen	z	60	9	–	–	60	9
	w	39	4	–	–	39	4
Lehramt	z	109	4	78	4	31	–
	w	84	3	60	3	24	–
darunter							
Bachelorabschluss	z	67	3	63	3	4	–
	w	52	2	49	2	3	–
Masterabschluss	z	25	–	–	–	25	–
	w	19	–	–	–	19	–
Künstlerischer Abschluss	z	1 018	332	573	126	445	206
	w	603	207	320	73	283	134
darunter							
Bachelorabschluss	z	113	12	111	12	2	–
	w	55	5	54	5	1	–
Masterabschluss	z	236	117	–	–	236	117
	w	155	80	–	–	155	80
Fachhochschulabschluss	z	411	42	376	38	35	4
	w	281	28	248	24	33	4
darunter							
Bachelorabschluss	z	357	35	355	35	2	–
	w	237	22	235	22	2	–
Masterabschluss	z	31	4	–	–	31	4
	w	29	4	–	–	29	4
Land insgesamt	z	27 754	3 748	18 182	1 664	9 572	2 084
	w	14 368	2 043	9 438	950	4 930	1 093

4 Bestandene Abschlussprüfungen in Berlin im Prüfungsjahr 2012 nach Fächergruppen



4 Bestandene Abschlussprüfungen nach Erststudium in Berlin im Prüfungsjahr 2012 nach Fächer- und Prüfungsgruppen, Fachsemestern und Hochschularten (ohne Lehramt)

Fächergruppe des 1. Studienfaches — Prüfungsgruppe	Ins- gesamt	Davon Abschluss im ... Fachsemester									
		4. u. nied- riger	5. und 6.	7. und 8.	9. und 10.	11. und 12.	13. und 14.	15. und 16.	17. u. höher	ohne An- gabe	
Universitäten											
Sprach- und Kulturwissen- schaften	z	2 156	30	398	469	230	220	176	200	433	–
	w	1 559	23	308	354	163	169	129	145	268	–
Universitärer Abschluss	z	2 147	22	398	468	230	220	176	200	433	–
(ohne Lehramtsprüfungen)	w	1 554	19	308	353	163	169	129	145	268	–
darunter											
Bachelorabschluss	z	1 160	22	397	463	186	67	22	2	1	–
	w	859	19	307	348	126	42	16	1	–	–
Sonstiger Abschluss	z	9	8	–	1	–	–	–	–	–	–
	w	5	4	–	1	–	–	–	–	–	–
Sport	z	68	–	9	11	8	12	7	9	12	–
	w	32	–	6	5	6	4	2	4	5	–
Universitärer Abschluss	z	68	–	9	11	8	12	7	9	12	–
(ohne Lehramtsprüfungen)	w	32	–	6	5	6	4	2	4	5	–
darunter											
Bachelorabschluss	z	31	–	9	10	7	4	–	1	–	–
	w	17	–	6	5	5	1	–	–	–	–
Rechts-, Wirtschafts- und Sozialwissenschaften	z	2 489	22	418	697	512	378	202	99	161	–
	w	1 277	11	214	359	254	205	111	45	78	–
Universitärer Abschluss	z	2 489	22	418	697	512	378	202	99	161	–
(ohne Lehramtsprüfungen)	w	1 277	11	214	359	254	205	111	45	78	–
darunter											
Bachelorabschluss	z	1 381	22	385	676	224	55	12	3	4	–
	w	691	11	197	348	102	25	4	2	2	–
Mathematik, Naturwissenschaften	z	1 661	10	269	449	267	161	161	102	242	–
	w	649	3	120	189	107	75	48	35	72	–
Universitärer Abschluss	z	1 661	10	269	449	267	161	161	102	242	–
(ohne Lehramtsprüfungen)	w	649	3	120	189	107	75	48	35	72	–
darunter											
Bachelorabschluss	z	902	10	269	414	160	38	9	2	–	–
	w	363	3	120	165	52	18	4	1	–	–
Humanmedizin/Gesund- heitswissenschaften	z	864	–	20	18	48	359	282	81	56	–
	w	570	–	10	12	36	232	195	53	32	–
Universitärer Abschluss	z	864	–	20	18	48	359	282	81	56	–
(ohne Lehramtsprüfungen)	w	570	–	10	12	36	232	195	53	32	–
darunter											
Bachelorabschluss	z	45	–	20	18	7	–	–	–	–	–
	w	29	–	10	12	7	–	–	–	–	–
Veterinärmedizin	z	141	–	–	–	–	140	1	–	–	–
	w	128	–	–	–	–	127	1	–	–	–
Universitärer Abschluss	z	141	–	–	–	–	140	1	–	–	–
(ohne Lehramtsprüfungen)	w	128	–	–	–	–	127	1	–	–	–
Agrar-, Forst- und Ernäh- rungswissenschaften	z	106	1	27	42	15	14	1	4	2	–
	w	66	1	16	32	7	6	1	3	–	–
Universitärer Abschluss	z	106	1	27	42	15	14	1	4	2	–
(ohne Lehramtsprüfungen)	w	66	1	16	32	7	6	1	3	–	–
darunter											
Bachelorabschluss	z	106	1	27	42	15	14	1	4	2	–
	w	66	1	16	32	7	6	1	3	–	–

4 Bestandene Abschlussprüfungen nach Erststudium in Berlin im Prüfungsjahr 2012 nach Fächer- und Prüfungsgruppen, Fachsemestern und Hochschularten (ohne Lehramt)

Fächergruppe des 1. Studienfaches — Prüfungsgruppe		Ins- gesamt	Davon Abschluss im ... Fachsemester								
			4. u. nied- riger	5. und 6.	7. und 8.	9. und 10.	11. und 12.	13. und 14.	15. und 16.	17. u. höher	ohne An- gabe
Ingenieurwissenschaften	z	2 176	10	221	616	371	219	298	194	247	–
	w	574	1	65	147	88	76	83	53	61	–
Universitärer Abschluss (ohne Lehramtsprüfungen)	z	2 148	6	198	615	371	219	298	194	247	–
darunter	w	573	1	64	147	88	76	83	53	61	–
Bachelorabschluss	z	1 165	5	198	607	303	51	1	–	–	–
	w	283	1	64	144	65	9	–	–	–	–
Fachhochschulabschluss	z	28	4	23	1	–	–	–	–	–	–
	w	1	–	1	–	–	–	–	–	–	–
Kunst, Kunstwissenschaft	z	284	1	51	84	35	14	16	22	61	–
	w	214	1	40	63	24	10	13	17	46	–
Universitärer Abschluss (ohne Lehramtsprüfungen)	z	284	1	51	84	35	14	16	22	61	–
darunter	w	214	1	40	63	24	10	13	17	46	–
Bachelorabschluss	z	181	1	51	84	35	10	–	–	–	–
	w	136	1	40	63	24	8	–	–	–	–
Universitäten insgesamt	z	9 945	74	1 413	2 386	1 486	1 517	1 144	711	1 214	–
	w	5 069	40	779	1 161	685	904	583	355	562	–
			Kunsthochschulen								
Ingenieurwissenschaften	z	29	–	–	–	1	6	10	7	5	–
	w	14	–	–	–	–	4	5	3	2	–
Künstlerischer Abschluss	z	29	–	–	–	1	6	10	7	5	–
	w	14	–	–	–	–	4	5	3	2	–
Kunst, Kunstwissenschaft	z	573	3	74	176	126	109	57	14	14	–
	w	320	1	38	92	75	65	34	8	7	–
Künstlerischer Abschluss	z	573	3	74	176	126	109	57	14	14	–
	w	320	1	38	92	75	65	34	8	7	–
darunter											
Bachelorabschluss	z	111	2	72	29	8	–	–	–	–	–
	w	54	–	38	15	1	–	–	–	–	–
Kunsthochschulen insgesamt	z	602	3	74	176	127	115	67	21	19	–
	w	334	1	38	92	75	69	39	11	9	–
			Fachhochschulen (ohne Verwaltungsfachhochschulen)								
Sprach- und Kulturwissen- schaften	z	240	–	47	162	25	4	2	–	–	–
	w	202	–	35	142	20	3	2	–	–	–
Fachhochschulabschluss	z	240	–	47	162	25	4	2	–	–	–
	w	202	–	35	142	20	3	2	–	–	–
darunter											
Bachelorabschluss	z	202	–	47	138	14	1	2	–	–	–
	w	171	–	35	123	10	1	2	–	–	–
Sport	z	8	–	1	4	3	–	–	–	–	–
	w	2	–	1	–	1	–	–	–	–	–
Fachhochschulabschluss	z	8	–	1	4	3	–	–	–	–	–
	w	2	–	1	–	1	–	–	–	–	–
darunter											
Bachelorabschluss	z	8	–	1	4	3	–	–	–	–	–
	w	2	–	1	–	1	–	–	–	–	–

4 Bestandene Abschlussprüfungen nach Erststudium in Berlin im Prüfungsjahr 2012 nach Fächer- und Prüfungsgruppen, Fachsemestern und Hochschularten (ohne Lehramt)

Fächergruppe des 1. Studienfaches — Prüfungsgruppe		Ins- gesamt	Davon Abschluss im ... Fachsemester								
			4. u. nied- riger	5. und 6.	7. und 8.	9. und 10.	11. und 12.	13. und 14.	15. und 16.	17. u. höher	ohne An- gabe
Rechts-, Wirtschafts- und Sozialwissenschaften	z	3 152	21	999	1 671	316	69	24	23	29	—
	w	1 995	15	600	1 112	190	35	15	9	19	—
Fachhochschulabschluss	z	3 152	21	999	1 671	316	69	24	23	29	—
	w	1 995	15	600	1 112	190	35	15	9	19	—
darunter											
Bachelorabschluss	z	2 709	21	892	1 466	264	55	8	2	1	—
	w	1 737	15	565	979	147	28	3	—	—	—
Mathematik, Naturwissenschaften	z	535	1	269	186	45	18	8	2	6	—
	w	120	1	49	56	11	1	1	—	1	—
Fachhochschulabschluss	z	535	1	269	186	45	18	8	2	6	—
	w	120	1	49	56	11	1	1	—	1	—
darunter											
Bachelorabschluss	z	522	1	269	186	45	12	6	—	3	—
	w	118	1	49	56	11	—	1	—	—	—
Humanmedizin/Gesundheitswissenschaften	z	298	33	132	121	12	—	—	—	—	—
	w	238	31	102	95	10	—	—	—	—	—
Fachhochschulabschluss	z	298	33	132	121	12	—	—	—	—	—
	w	238	31	102	95	10	—	—	—	—	—
darunter											
Bachelorabschluss	z	269	33	132	92	12	—	—	—	—	—
	w	217	31	102	74	10	—	—	—	—	—
Agrar-, Forst- und Ernährungswissenschaften	z	89	—	37	39	6	4	1	1	1	—
	w	42	—	18	18	3	1	1	—	1	—
Fachhochschulabschluss	z	89	—	37	39	6	4	1	1	1	—
	w	42	—	18	18	3	1	1	—	1	—
darunter											
Bachelorabschluss	z	86	—	37	39	6	4	—	—	—	—
	w	40	—	18	18	3	1	—	—	—	—
Ingenieurwissenschaften	z	1 857	4	536	871	260	125	41	12	8	—
	w	459	1	175	203	47	20	10	3	—	—
Fachhochschulabschluss	z	1 857	4	536	871	260	125	41	12	8	—
	w	459	1	175	203	47	20	10	3	—	—
darunter											
Bachelorabschluss	z	1 723	4	536	871	235	59	16	2	—	—
	w	435	1	175	203	45	7	3	1	—	—
Kunst, Kunstwissenschaft	z	376	—	144	209	15	5	1	1	1	—
	w	248	—	96	135	10	5	1	1	—	—
Fachhochschulabschluss	z	376	—	144	209	15	5	1	1	1	—
	w	248	—	96	135	10	5	1	1	—	—
darunter											
Bachelorabschluss	z	355	—	144	193	15	3	—	—	—	—
	w	235	—	96	126	10	3	—	—	—	—
Fachhochschulen insgesamt	z	6 555	59	2 165	3 263	682	225	77	39	45	—
	w	3 306	48	1 076	1 761	292	65	30	13	21	—
			Verwaltungsfachhochschulen								
Rechts-, Wirtschafts- und Sozialwissenschaften	z	131	—	55	71	4	—	—	—	1	—
	w	90	—	36	51	2	—	—	—	1	—
Fachhochschulabschluss	z	131	—	55	71	4	—	—	—	1	—
	w	90	—	36	51	2	—	—	—	1	—
Verwaltungsfachhochschulen insgesamt	z	131	—	55	71	4	—	—	—	1	—
	w	90	—	36	51	2	—	—	—	1	—

4 Bestandene Abschlussprüfungen nach Erststudium in Berlin im Prüfungsjahr 2012 nach Fächer- und Prüfungsgruppen, Fachsemestern und Hochschularten (ohne Lehramt)

Fächergruppe des 1. Studienfaches — Prüfungsgruppe	Ins- gesamt	Davon Abschluss im ... Fachsemester									
		4. u. nied- riger	5. und 6.	7. und 8.	9. und 10.	11. und 12.	13. und 14.	15. und 16.	17. u. höher	ohne An- gabe	
Sonstige deutsche Hochschulen											
Sprach- und Kulturwissen- wissenschaften	z	1	–	–	–	1	–	–	–	–	–
	w	–	–	–	–	–	–	–	–	–	–
Universitärer Abschluss	z	1	–	–	–	1	–	–	–	–	–
(ohne Lehramtsprüfungen)	w	–	–	–	–	–	–	–	–	–	–
Sonstige deutsche Hoch- schulen insgesamt	z	1	–	–	–	1	–	–	–	–	–
	w	–	–	–	–	–	–	–	–	–	–
Hochschulen insgesamt											
Sprach- und Kulturwissen- schaften	z	2 397	30	445	631	256	224	178	200	433	–
	w	1 761	23	343	496	183	172	131	145	268	–
Universitärer Abschluss	z	2 148	22	398	468	231	220	176	200	433	–
(ohne Lehramtsprüfungen)	w	1 554	19	308	353	163	169	129	145	268	–
darunter											
Bachelorabschluss	z	1 160	22	397	463	186	67	22	2	1	–
	w	859	19	307	348	126	42	16	1	–	–
Fachhochschulabschluss	z	240	–	47	162	25	4	2	–	–	–
	w	202	–	35	142	20	3	2	–	–	–
darunter											
Bachelorabschluss	z	202	–	47	138	14	1	2	–	–	–
	w	171	–	35	123	10	1	2	–	–	–
Sonstiger Abschluss	z	9	8	–	1	–	–	–	–	–	–
	w	5	4	–	1	–	–	–	–	–	–
Sport	z	76	–	10	15	11	12	7	9	12	–
	w	34	–	7	5	7	4	2	4	5	–
Universitärer Abschluss	z	68	–	9	11	8	12	7	9	12	–
(ohne Lehramtsprüfungen)	w	32	–	6	5	6	4	2	4	5	–
darunter											
Bachelorabschluss	z	31	–	9	10	7	4	–	1	–	–
	w	17	–	6	5	5	1	–	–	–	–
Fachhochschulabschluss	z	8	–	1	4	3	–	–	–	–	–
	w	2	–	1	–	1	–	–	–	–	–
darunter											
Bachelorabschluss	z	8	–	1	4	3	–	–	–	–	–
	w	2	–	1	–	1	–	–	–	–	–
Rechts-, Wirtschafts- und Sozialwissenschaften	z	5 772	43	1 472	2 439	832	447	226	122	191	–
	w	3 362	26	850	1 522	446	240	126	54	98	–
Universitärer Abschluss	z	2 489	22	418	697	512	378	202	99	161	–
(ohne Lehramtsprüfungen)	w	1 277	11	214	359	254	205	111	45	78	–
darunter											
Bachelorabschluss	z	1 381	22	385	676	224	55	12	3	4	–
	w	691	11	197	348	102	25	4	2	2	–
Fachhochschulabschluss	z	3 283	21	1 054	1 742	320	69	24	23	30	–
	w	2 085	15	636	1 163	192	35	15	9	20	–
darunter											
Bachelorabschluss	z	2 709	21	892	1 466	264	55	8	2	1	–
	w	1 737	15	565	979	147	28	3	–	–	–
Mathematik, Naturwissen- schaften	z	2 196	11	538	635	312	179	169	104	248	–
	w	769	4	169	245	118	76	49	35	73	–
Universitärer Abschluss	z	1 661	10	269	449	267	161	161	102	242	–
(ohne Lehramtsprüfungen)	w	649	3	120	189	107	75	48	35	72	–
darunter											
Bachelorabschluss	z	902	10	269	414	160	38	9	2	–	–
	w	363	3	120	165	52	18	4	1	–	–

4 Bestandene Abschlussprüfungen nach Erststudium in Berlin im Prüfungsjahr 2012 nach Fächer- und Prüfungsgruppen, Fachsemestern und Hochschularten (ohne Lehramt)

Fächergruppe des 1. Studienfaches — Prüfungsgruppe		Ins- gesamt	Davon Abschluss im ... Fachsemester								17. u. höher	ohne An- gabe
			4. u. nied- riger	5. und 6.	7. und 8.	9. und 10.	11. und 12.	13. und 14.	15. und 16.			
Fachhochschulabschluss	z	535	1	269	186	45	18	8	2	6	–	
	w	120	1	49	56	11	1	1	–	1	–	
darunter												
Bachelorabschluss	z	522	1	269	186	45	12	6	–	3	–	
	w	118	1	49	56	11	–	1	–	–	–	
Humanmedizin/Gesund- heitswissenschaften	z	1 162	33	152	139	60	359	282	81	56	–	
	w	808	31	112	107	46	232	195	53	32	–	
Universitärer Abschluss (ohne Lehramtsprüfungen)	z	864	–	20	18	48	359	282	81	56	–	
	w	570	–	10	12	36	232	195	53	32	–	
darunter												
Bachelorabschluss	z	45	–	20	18	7	–	–	–	–	–	
	w	29	–	10	12	7	–	–	–	–	–	
Fachhochschulabschluss	z	298	33	132	121	12	–	–	–	–	–	
	w	238	31	102	95	10	–	–	–	–	–	
darunter												
Bachelorabschluss	z	269	33	132	92	12	–	–	–	–	–	
	w	217	31	102	74	10	–	–	–	–	–	
Veterinärmedizin	z	141	–	–	–	–	140	1	–	–	–	
	w	128	–	–	–	–	127	1	–	–	–	
Universitärer Abschluss (ohne Lehramtsprüfungen)	z	141	–	–	–	–	140	1	–	–	–	
	w	128	–	–	–	–	127	1	–	–	–	
Agrar-, Forst- und Ernäh- rungswissenschaften	z	195	1	64	81	21	18	2	5	3	–	
	w	108	1	34	50	10	7	2	3	1	–	
Universitärer Abschluss (ohne Lehramtsprüfungen)	z	106	1	27	42	15	14	1	4	2	–	
	w	66	1	16	32	7	6	1	3	–	–	
darunter												
Bachelorabschluss	z	106	1	27	42	15	14	1	4	2	–	
	w	66	1	16	32	7	6	1	3	–	–	
Fachhochschulabschluss	z	89	–	37	39	6	4	1	1	1	–	
	w	42	–	18	18	3	1	1	–	1	–	
darunter												
Bachelorabschluss	z	86	–	37	39	6	4	–	–	–	–	
	w	40	–	18	18	3	1	–	–	–	–	
Ingenieurwissenschaften	z	4 062	14	757	1 487	632	350	349	213	260	–	
	w	1 047	2	240	350	135	100	98	59	63	–	
Universitärer Abschluss (ohne Lehramtsprüfungen)	z	2 148	6	198	615	371	219	298	194	247	–	
	w	573	1	64	147	88	76	83	53	61	–	
darunter												
Bachelorabschluss	z	1 165	5	198	607	303	51	1	–	–	–	
	w	283	1	64	144	65	9	–	–	–	–	
Künstlerischer Abschluss	z	29	–	–	–	1	6	10	7	5	–	
	w	14	–	–	–	–	4	5	3	2	–	
Fachhochschulabschluss	z	1 885	8	559	872	260	125	41	12	8	–	
	w	460	1	176	203	47	20	10	3	–	–	
darunter												
Bachelorabschluss	z	1 723	4	536	871	235	59	16	2	–	–	
	w	435	1	175	203	45	7	3	1	–	–	
Kunst, Kunstwissenschaft	z	1 233	4	269	469	176	128	74	37	76	–	
	w	782	2	174	290	109	80	48	26	53	–	
Universitärer Abschluss (ohne Lehramtsprüfungen)	z	284	1	51	84	35	14	16	22	61	–	
	w	214	1	40	63	24	10	13	17	46	–	
darunter												
Bachelorabschluss	z	181	1	51	84	35	10	–	–	–	–	
	w	136	1	40	63	24	8	–	–	–	–	

4 Bestandene Abschlussprüfungen nach Erststudium in Berlin im Prüfungsjahr 2012 nach Fächer- und Prüfungsgruppen, Fachsemestern und Hochschularten (ohne Lehramt)

Fächergruppe des 1. Studienfaches — Prüfungsgruppe		Ins- gesamt	Davon Abschluss im ... Fachsemester								
			4. u. nied- riger	5. und 6.	7. und 8.	9. und 10.	11. und 12.	13. und 14.	15. und 16.	17. u. höher	ohne An- gabe
Künstlerischer Abschluss	z	573	3	74	176	126	109	57	14	14	–
	w	320	1	38	92	75	65	34	8	7	–
darunter											
Bachelorabschluss	z	111	2	72	29	8	–	–	–	–	–
	w	54	–	38	15	1	–	–	–	–	–
Fachhochschulabschluss	z	376	–	144	209	15	5	1	1	1	–
	w	248	–	96	135	10	5	1	1	–	–
darunter											
Bachelorabschluss	z	355	–	144	193	15	3	–	–	–	–
	w	235	–	96	126	10	3	–	–	–	–
Land insgesamt	z	17 234	136	3 707	5 896	2 300	1 857	1 288	771	1 279	–
	w	8 799	89	1 929	3 065	1 054	1 038	652	379	593	–

5 Bestandene Lehramtsprüfungen in Berlin im Prüfungsjahr 2012 nach Fächergruppen und Fachsemestern

Fächergruppe des 1. Studienfaches — Prüfung		Ins- gesamt	Davon Abschluss im ... Fachsemester								ohne Angabe
			4. u. nied- riger	5. und 6.	7. und 8.	9. und 10.	11. und 12.	13. und 14.	15. und 16.	17. u. höher	
Sprach- und Kulturwissen- schaften	z	872	216	246	188	55	22	42	36	61	6
	w	673	181	194	142	42	15	32	19	43	5
dar.: nach Erststudium	z	535	11	156	157	51	22	42	35	61	–
	w	402	10	127	118	39	15	32	18	43	–
LA Grund- und Hauptschulen	z	21	–	–	–	–	1	4	3	13	–
	w	15	–	–	–	–	1	2	1	11	–
LA Realschulen	z	17	–	–	1	–	1	3	2	7	3
	w	14	–	–	1	–	1	2	2	6	2
LA Gymnasien	z	94	–	1	–	1	5	27	25	32	3
	w	60	–	1	–	–	4	21	13	18	3
LA Berufliche Schulen	z	2	–	–	–	–	–	–	1	1	–
	w	2	–	–	–	–	–	–	1	1	–
LA Sonderschulen/Förder- schulen	z	23	–	–	–	1	2	7	5	8	–
	w	18	–	–	–	1	2	6	2	7	–
LA Bachelor	z	407	16	166	161	50	13	1	–	–	–
	w	313	11	134	121	39	7	1	–	–	–
LA Master Sek I/Primarstufe	z	166	145	17	4	–	–	–	–	–	–
	w	148	131	14	3	–	–	–	–	–	–
LA Master Gymnasium	z	142	55	62	22	3	–	–	–	–	–
	w	103	39	45	17	2	–	–	–	–	–
Sport	z	57	10	18	11	4	2	4	3	4	1
	w	23	7	8	4	1	–	1	2	–	–
dar.: nach Erststudium	z	35	–	8	10	4	2	4	3	4	–
	w	11	–	3	4	1	–	1	2	–	–
LA Grund- und Hauptschulen	z	1	–	–	–	–	–	–	–	1	–
	w	–	–	–	–	–	–	–	–	–	–
LA Realschulen	z	1	–	–	–	–	–	1	–	–	–
	w	–	–	–	–	–	–	–	–	–	–
LA Gymnasien	z	11	–	–	–	–	1	3	3	3	1
	w	3	–	–	–	–	–	1	2	–	–
LA Bachelor	z	23	–	8	10	4	1	–	–	–	–
	w	8	–	3	4	1	–	–	–	–	–
LA Master Sek I/Primarstufe	z	2	2	–	–	–	–	–	–	–	–
	w	2	2	–	–	–	–	–	–	–	–
LA Master Gymnasium	z	19	8	10	1	–	–	–	–	–	–
	w	10	5	5	–	–	–	–	–	–	–
Rechts-, Wirtschafts- und Sozialwissenschaften	z	180	37	61	37	16	12	8	4	5	–
	w	112	27	33	25	11	7	3	3	3	–
dar.: nach Erststudium	z	110	2	29	35	16	12	7	4	5	–
	w	71	1	21	23	11	7	2	3	3	–
LA Grund- und Hauptschulen	z	2	–	–	–	–	–	1	–	1	–
	w	2	–	–	–	–	–	1	–	1	–
LA Realschulen	z	5	–	–	–	–	–	1	2	2	–
	w	4	–	–	–	–	–	–	2	2	–
LA Gymnasien	z	6	–	–	–	–	2	2	1	1	–
	w	2	–	–	–	–	1	1	–	–	–

5 Bestandene Lehramtsprüfungen in Berlin im Prüfungsjahr 2012 nach Fächergruppen und Fachsemestern

Fächergruppe des 1. Studienfaches — Prüfung		Ins- gesamt	Davon Abschluss im ... Fachsemester								
			4. u. nied- riger	5. und 6.	7. und 8.	9. und 10.	11. und 12.	13. und 14.	15. und 16.	17. u. höher	ohne Angabe
LA Berufliche Schulen	z	4	–	–	–	–	1	1	1	1	–
	w	2	–	–	–	–	1	–	1	–	–
LA Bachelor	z	96	2	31	35	16	9	3	–	–	–
	w	63	1	22	23	11	5	1	–	–	–
LA Master Sek I/Primarstufe	z	19	13	6	–	–	–	–	–	–	–
	w	15	11	4	–	–	–	–	–	–	–
LA Master Gymnasium	z	48	22	24	2	–	–	–	–	–	–
	w	24	15	7	2	–	–	–	–	–	–
Mathematik,	z	270	56	93	56	24	8	10	4	17	2
Naturwissenschaften	w	145	34	50	32	12	4	4	1	7	1
dar.: nach Erststudium	z	150	1	45	43	22	8	10	4	17	–
	w	75	–	23	25	11	4	4	1	7	–
LA Grund- und Hauptschulen	z	4	–	–	–	–	–	1	1	2	–
	w	2	–	–	–	–	–	1	–	1	–
LA Realschulen	z	10	–	6	–	–	–	1	–	3	–
	w	7	–	4	–	–	–	1	–	2	–
LA Gymnasien	z	27	–	6	–	–	1	5	3	10	2
	w	8	–	2	–	–	–	1	1	3	1
LA Berufliche Schulen	z	1	–	–	–	–	–	–	–	1	–
	w	–	–	–	–	–	–	–	–	–	–
LA Sonderschulen/Förder- schulen	z	1	–	–	–	–	–	–	–	1	–
	w	1	–	–	–	–	–	–	–	1	–
LA Bachelor	z	126	1	46	46	23	7	3	–	–	–
	w	67	–	23	27	12	4	1	–	–	–
LA Master Sek I/Primarstufe	z	10	10	–	–	–	–	–	–	–	–
	w	8	8	–	–	–	–	–	–	–	–
LA Master Gymnasium	z	91	45	35	10	1	–	–	–	–	–
	w	52	26	21	5	–	–	–	–	–	–
Agrar-, Forst- und Ernährungs- wissenschaften	z	19	3	9	5	–	–	2	–	–	–
	w	13	1	8	4	–	–	–	–	–	–
dar.: nach Erststudium	z	5	–	1	2	–	–	2	–	–	–
	w	2	–	1	1	–	–	–	–	–	–
LA Berufliche Schulen	z	2	–	–	–	–	–	2	–	–	–
	w	–	–	–	–	–	–	–	–	–	–
LA Bachelor	z	5	–	1	4	–	–	–	–	–	–
	w	4	–	1	3	–	–	–	–	–	–
LA Master Gymnasium	z	12	3	8	1	–	–	–	–	–	–
	w	9	1	7	1	–	–	–	–	–	–
Ingenieurwissenschaften	z	55	9	8	17	10	5	1	2	3	–
	w	30	5	4	13	5	2	1	–	–	–
dar.: nach Erststudium	z	35	–	2	13	9	5	1	2	3	–
	w	18	–	–	11	4	2	1	–	–	–
LA Berufliche Schulen	z	5	–	–	–	–	–	1	1	3	–
	w	1	–	–	–	–	–	1	–	–	–
LA Bachelor	z	35	–	4	16	9	5	–	1	–	–
	w	19	–	1	12	4	2	–	–	–	–
LA Master Gymnasium	z	15	9	4	1	1	–	–	–	–	–
	w	10	5	3	1	1	–	–	–	–	–

5 Bestandene Lehramtsprüfungen in Berlin im Prüfungsjahr 2012 nach Fächergruppen und Fachsemestern

Fächergruppe des 1. Studienfaches — Prüfung		Ins- gesamt	Davon Abschluss im ... Fachsemester								
			4. u. nied- riger	5. und 6.	7. und 8.	9. und 10.	11. und 12.	13. und 14.	15. und 16.	17. u. höher	ohne Angabe
Kunst, Kunstwissenschaft	z	109	19	37	21	11	7	5	2	5	2
	w	84	15	28	16	9	5	4	1	4	2
dar.: nach Erststudium	z	78	–	28	20	11	7	5	2	5	–
	w	60	–	22	15	9	5	4	1	4	–
LA Grund- und Hauptschulen	z	4	–	–	–	–	1	1	–	2	–
	w	3	–	–	–	–	–	1	–	2	–
LA Realschulen	z	2	–	–	–	–	–	–	–	–	2
	w	2	–	–	–	–	–	–	–	–	2
LA Gymnasien	z	11	–	–	–	–	2	4	2	3	–
	w	8	–	–	–	–	2	3	1	2	–
LA Bachelor	z	67	1	30	21	11	4	–	–	–	–
	w	52	–	24	16	9	3	–	–	–	–
LA Master Sek I/Primarstufe	z	17	16	1	–	–	–	–	–	–	–
	w	14	13	1	–	–	–	–	–	–	–
LA Master Gymnasium	z	8	2	6	–	–	–	–	–	–	–
	w	5	2	3	–	–	–	–	–	–	–
Lehramtsprüfungen	z	1 562	350	472	335	120	56	72	51	95	11
insgesamt	w	1 080	270	325	236	80	33	45	26	57	8
dar.: nach Erststudium	z	948	14	269	280	113	56	71	50	95	–
	w	639	11	197	197	75	33	44	25	57	–

Anlagen

1 Hochschulen in Berlin nach der Trägerschaft

Hochschule	Trägerschaft	
	öffentlicher Träger/ freier Träger	Träger
Universitäten		
Freie Universität	öffentlich	Land Berlin
Technische Universität	öffentlich	Land Berlin
Humboldt-Universität	öffentlich	Land Berlin
Charité-Universitätsmedizin	öffentlich	Land Berlin
ESCP Europe Wirtschaftshochschule	freier Träger	privat
ESMT European School of Management and Technology	freier Träger	privat
Hertie School of Governance	freier Träger	privat
Steinbeis-Hochschule	freier Träger	privat
Deutsche Universität für Weiterbildung	freier Träger	privat
International Psychoanalytic University	freier Träger	privat
Psychologische Hochschule	freier Träger	privat
ECLA of Bard, a Liberal Arts University	freier Träger	privat
Kunsthochschulen		
Universität der Künste	öffentlich	Land Berlin
Kunsthochschule Berlin-Weißensee	öffentlich	Land Berlin
Hochschule für Musik "Hanns Eisler"	öffentlich	Land Berlin
Hochschule für Schauspielkunst "Ernst Busch"	öffentlich	Land Berlin
ESMOD Internationale Kunsthochschule für Mode	freier Träger	privat
Fachhochschulen (ohne Verwaltungs-FH)		
Beuth Hochschule für Technik	öffentlich	Land Berlin
Hochschule für Technik und Wirtschaft	öffentlich	Land Berlin
Hochschule für Wirtschaft und Recht	öffentlich	Land Berlin
Alice Salomon Hochschule	öffentlich	Land Berlin
Evangelische Hochschule	freier Träger	Kirche
Katholische Hochschule für Sozialwesen	freier Träger	Kirche
SRH Hochschule	freier Träger	privat
Mediadesign Hochschule	freier Träger	privat
Berliner Technische Kunsthochschule	freier Träger	privat
EBC Hochschule	freier Träger	privat
Touro College	freier Träger	privat
bbw Hochschule	freier Träger	privat
IB-Hochschule	freier Träger	privat
Hochschule für Gesundheit und Sport, Standort Berlin	freier Träger	privat
Design Akademie	freier Träger	privat
Best-Sabel-Hochschule	freier Träger	privat
Akkon-Hochschule	freier Träger	privat
HS für Medien, Kommunikation und Wirtschaft, Standort Berlin	freier Träger	privat
DEKRA Hochschule	freier Träger	privat
Quadriga Hochschule	freier Träger	privat
Hochschule der populären Künste, Standort Berlin	freier Träger	privat
German Open Business School - HS für Wirtschaft u. Verwaltung	freier Träger	privat
Verwaltungsfachhochschulen		
Fachhochschule des Bundes für öffentliche Verwaltung	öffentlich	Bund
- Fachbereich Sozialversicherung		
- Fachbereich Auswärtige Angelegenheiten		

2 Zuordnung der Abschlussprüfungen zu den Prüfungsgruppen in der bundeseinheitlichen Studenten- und Prüfungsstatistik (Stand Wintersemester 2011/2012)

<u>Prüfungsgruppe</u>	<u>Abschlussprüfung</u>
Universitärer Abschluss (ohne Lehramtsprüfungen)	* Magister Lizentiat * Kirchliche Prüfung * Staatsexamen/1. Staatsprüfung (ohne Lehramts- und ohne staatliche Laufbahnprüfung – VerwFH) Staatsexamen (einphasige Ausbildung) Fakultätsprüfung * Diplom (U) Diplom I (U-GH) (wissenschaftliches Kurzstudium in integrierten Studiengängen an Gesamthochschulen) * Diplom (U) – Dolmetscher * Diplom (U) – Übersetzer Akademisch geprüfter Übersetzer Diplom (U) – Lehrer * Bachelor an Universitäten Bachelor (U) – (Lehrer) * Bachelor (U) – Mehr-Fächer-Bachelor ohne Lehramtsoption Bachelor (U) – Mehr-Fächer-Bachelor mit Lehramtsoption * Master an Universitäten (Abschlussprüfung vorausgesetzt) Master (U) – (Lehrer) Master (U) – (Mehr-Fächer-Master) Abschlussprüfung ohne akademischen Grad
Promotionen	* Promotion (Abschlussprüfung vorausgesetzt) Promotion ohne vorausgesetzte Abschlussprüfung
Lehramts-, Bachelor- und Masterprüfungen an Grund- und Hauptschulen/Primarstufe	* LA Grund- und Hauptschulen LA Bachelor Grund- und Hauptschulen LA Master Grund- und Hauptschulen LA Grundschulen LA Bachelor Grundschulen LA Master Grundschulen LA Hauptschulen LA Bachelor Hauptschulen LA Master Hauptschulen LA Grundstufe/Primarstufe LA Bachelor Grundstufe/Primarstufe LA Master Grundstufe/Primarstufe
Lehramts-, Bachelor- und Masterprüfungen Stufenübergreifende Prüfung Sekundarstufe I/Grundschulen bzw. Primarstufe	LA Sekundarstufe I/Primarstufe LA Bachelor Sekundarstufe I/Primarstufe * LA Master Sekundarstufe I/Primarstufe (in Berlin: Master-einjährig für Klasse 1 bis 10, bei Sonderpädagogik 3 Fachsemester Regelstudienzeit) LA Grundschulen/Sekundarstufe I LA Bachelor Grundschulen/Sekundarstufe I LA Master Grundschulen/Sekundarstufe I
Lehramts-, Bachelor- und Masterprüfungen an Realschulen / Sekundarstufe I	* LA Realschulen LA Bachelor Realschulen LA Master Realschulen LA Haupt- und Realschulen/Unterstufe und Mittelstufe Gymnasien LA Bachelor Haupt- und Realschulen/Unterstufe und Mittelstufe Gymnasien LA Master Haupt- und Realschulen/Unterstufe und Mittelstufe Gymnasien LA Mittelstufe/Sekundarstufe I LA Bachelor Mittelstufe/Sekundarstufe I LA Master Mittelstufe/Sekundarstufe I

2 Zuordnung der Abschlussprüfungen zu den Prüfungsgruppen in der bundeseinheitlichen Studenten- und Prüfungsstatistik (Stand Wintersemester 2011/2012)

<u>Prüfungsgruppe</u>	<u>Abschlussprüfung</u>
Lehramts-, Bachelor- und Masterprüfungen Stufenübergreifende Prüfung Sekundarstufe II/Sekundarstufe I	LA Sekundarstufe II/Sekundarstufe I LA Bachelor Sekundarstufe II/Sekundarstufe I LA Master Sekundarstufe II/Sekundarstufe I
Lehramts-, Bachelor- und Masterprüfungen an Gymnasien/Sekundarstufe II, allgemein bildende Schulen	* LA Gymnasien LA Bachelor Gymnasien * LA Master Gymnasien (in Berlin: Master-zweijährig für Gymnasium, Klasse 7 bis 13) LA Oberstufe/Sekundarstufe II, allgemein bildende Schulen LA Bachelor Oberstufe/Sekundarstufe II, allgemein bildende Schulen LA Master Oberstufe/Sekundarstufe II, allgemein bildende Schulen
Lehramts-, Bachelor- und Masterprüfungen an Sonderschulen/Förderschulen	* LA Sonderschulen/Förderschulen LA Bachelor Sonderschulen/Förderschulen LA Master Sonderschulen/Förderschulen
Lehramts-, Bachelor- und Masterprüfungen an Beruflichen Schulen/Sekundarstufe II, berufliche Schulen	* LA Berufliche Schulen LA Bachelor Berufliche Schulen LA Master Berufliche Schulen LA Oberstufe/Sekundarstufe II, berufliche Schulen LA Bachelor Oberstufe/Sekundarstufe II, berufliche Schulen LA Master Oberstufe/Sekundarstufe II, berufliche Schulen
LA Bachelor	* LA Bachelor (soweit keine Differenzierung möglich) (in Berlin: bis zum Erreichen des Bachelor keine Differenzierung nach Schulstufen möglich)
LA Master	LA Master (soweit keine Differenzierung möglich)
Sonstige LÄ nach Schularten/Schulstufen	Sonstige Staatsprüfungen nach Schularten/Schulstufen
Künstlerischer Abschluss	* Diplom (KH) Akademiebrief (KH) * Bühnen-/Konzert-/Opernreifeprüfung Privatmusiklehrerprüfung Kirchenmusikprüfung A * Kirchenmusikprüfung B Solistenprüfung Staatliche Prüfung für künstlerische Abschlüsse * Meisterschüler Kunstpädagogische Prüfung * Bachelor an Kunsthochschulen * Master an Kunsthochschulen (Abschlussprüfung vorausgesetzt) * Sonstiger künstlerischer Abschluss
Fachhochschulabschluss	* Diplom (FH) Diplom (FH) – Dolmetscher Diplom (FH) – Übersetzer * Staatliche Laufbahnprüfung (VerwFH) * Bachelor an Fachhochschulen * Master an Fachhochschulen (Abschlussprüfung vorausgesetzt) * Sonstiger FH – Abschluss
Sonstiger Abschluss	* Abschlusszeugnis/Zertifikat * Sonstiger Abschluss in Deutschland Abschlussprüfung im Ausland

Die mit * gekennzeichneten Abschlussprüfungen wurden im Prüfungsjahr 2012 im Land Berlin abgelegt.

Das Amt für Statistik Berlin-Brandenburg

Das Amt für Statistik Berlin-Brandenburg ist für beide Länder die zentrale Dienstleistungseinrichtung auf dem Gebiet der amtlichen Statistik. Das Amt erbringt Serviceleistungen im Bereich Information und Analyse für die breite Öffentlichkeit, für alle gesellschaftlichen Gruppen sowie für Kunden aus Verwaltung und Politik, Wirtschaft und Wissenschaft. Kerngeschäft des Amtes ist die Durchführung der gesetzlich angeordneten amtlichen Statistiken für Berlin und Brandenburg. Das Amt erhebt die Daten, bereitet sie auf, interpretiert und analysiert sie und veröffentlicht die Ergebnisse. Die Grundversorgung aller Nutzer mit statistischen Informationen erfolgt unentgeltlich, im Wesentlichen über das Internet und den Informationsservice. Daneben werden nachfrage- und zielgruppenorientierte Standardauswertungen zu Festpreisen angeboten. Kundenspezifische Aufbereitung / Beratung zu kostendeckenden Preisen ergänzt das Spektrum der Informationsbereitstellung.

Amtliche Statistik im Verbund

Die Statistiken werden bundesweit nach einheitlichen Konzepten, Methoden und Verfahren arbeitsteilig erstellt. Die statistischen Ämter der Länder sind dabei grundsätzlich für die Durchführung der Erhebungen, für die Aufbereitung und Veröffentlichung der Länderergebnisse zuständig. Durch diese Kooperation in einem „Statistikverbund“ entstehen für alle Länder vergleichbare und zu einem Bundesergebnis zusammenführbare Erhebungsergebnisse.

Produkte und Dienstleistungen

Informationsservice

info@statistik-bbb.de
mit statistischen Informationen für jedermann und Beratung sowie maßgeschneiderte Aufbereitungen von Daten über Berlin und Brandenburg.
Auskunft, Beratung, Pressedienst sowie Fachbibliothek.

Standort Potsdam

Behlerstraße 3a, 14467 Potsdam
Tel. 0331 8173 - 1777
Fax 030 9028 - 4091
Mo – Do 9 – 15 Uhr, Fr 9 – 14 Uhr

Standort Berlin

Alt-Friedrichsfelde 60, 10315 Berlin
Bibliothek
Tel. 030 9021 - 3540
Mo – Do 9 – 15 Uhr, Fr 9 – 14 Uhr

Internet-Angebot

www.statistik-berlin-brandenburg.de
mit aktuellen Daten, Pressemitteilungen, Statistischen Berichten zum kostenlosen Herunterladen, regionalstatistischen Informationen, Wahlstatistiken und -analysen sowie einem Überblick über das gesamte Leistungsspektrum des Amtes.

Statistische Jahrbücher

mit einer Vielzahl von Tabellen aus nahezu allen Arbeitsgebieten der amtlichen Statistik.

Statistische Berichte

mit Ergebnissen der einzelnen Statistiken in Tabellen in tiefer sachlicher Gliederung und Grafiken zur Veranschaulichung von Entwicklungen und Strukturen.
Mit dieser Reihe werden die bisherigen Veröffentlichungen Statistischer Berichte aus dem Landesbetrieb für Datenverarbeitung und Statistik Land Brandenburg sowie dem Statistischen Landesamt Berlin fortgesetzt.

Datenangebot aus dem Sachgebiet

Informationen zu dieser Veröffentlichung

Referat 14C
Tel. 0331 8173 1144
Fax 0331 8173 1911
hochschulen@statistik-bbb.de

Weitere Veröffentlichungen zum Thema

Statistische Berichte:

- Studierende an Hochschulen
B III 1
- Personal und Personalstellen an Hochschulen
B III 4