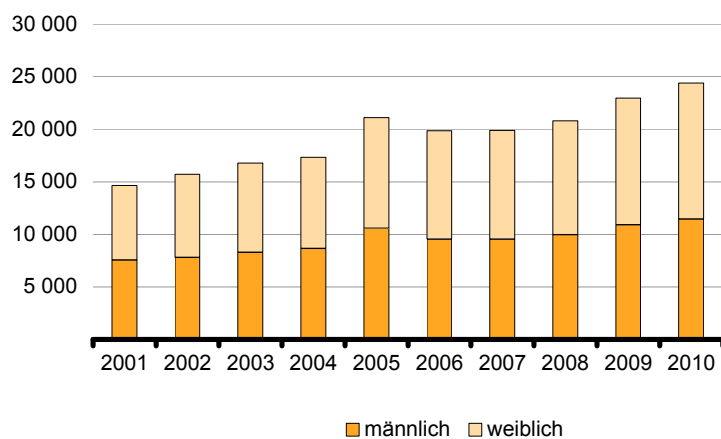


Statistischer Bericht

B III 3 – j / 10

┌ Akademische und staatliche Abschlussprüfungen in Berlin im Prüfungsjahr 2010

Bestandene Abschlussprüfungen in Berlin 2001 bis 2010 nach Geschlecht



Impressum

Statistischer Bericht
B III 3 – j / 10

Erscheinungsfolge: jährlich
Erschienen im August **2011**

Preis

pdf-Version: kostenlos
Excel-Version: kostenlos
Druck-Version: 8,- EUR

Herausgeber

Amt für Statistik Berlin-Brandenburg
Behlertstrasse 3a
14467 Potsdam
info@statistik-bbb.de
www.statistik-berlin-brandenburg.de

Tel. 0331 8173 1777
Fax 030 9028 4091

© **Amt für Statistik** Berlin-Brandenburg,
Potsdam, 2011
*Auszugsweise Vervielfältigung und
Verbreitung mit Quellenangabe gestattet.*

Zeichenerklärung

0 weniger als die Hälfte von 1
in der letzten besetzten Stelle,
jedoch mehr als nichts
– nichts vorhanden
... Angabe fällt später an
() Aussagewert ist eingeschränkt
/ Zahlenwert nicht sicher genug
• Zahlenwert unbekannt oder
geheim zu halten
x Tabellenfach gesperrt
p vorläufige Zahl
r berichtigte Zahl
s geschätzte Zahl

Inhaltsverzeichnis

	Seite	Seite
Vorbemerkungen	4	
Grafiken		
1 Bestandene Abschlussprüfungen nach Erst- bzw. weiterem Studium in Berlin in den Prüfungsjahren 2001 bis 2010	8	
2 Bestandene Bachelor- und Masterab- schlüsse in Berlin in den Prüfungsjahren 2001 bis 2010	9	
3 Bestandene Abschlussprüfungen in der Prü- fungsgruppe Universitärer Abschluss in Berlin im Prüfungsjahr 2010	10	
4 Bestandene Abschlussprüfungen in Berlin im Prüfungsjahr 2010 nach Fächergruppen	21	
Tabellen		
1 Bestandene Abschlussprüfungen in Berlin in den Prüfungsjahren 2001 bis 2010 nach Prüfungsgruppen	6	5 Bestandene Abschlussprüfungen nach Erst- studium in Berlin im Prüfungsjahr 2010 nach Fächer- und Prüfungsgruppen, Fachsemestern und Hochschularten (ohne Lehramt)
2 Bestandene Abschlussprüfungen in Berlin im Prüfungsjahr 2010 nach Hochschularten	10	30
3 Bestandene Abschlussprüfungen in Berlin im Prüfungsjahr 2010 nach Hochschularten, Fächer- und Prüfungs- gruppen und Art der Abschlussprüfung	11	6 Bestandene Lehramtsprüfungen nach Erst- studium in Berlin im Prüfungsjahr 2010 nach Fächergruppen, Fachsemestern und Hochschulen
4 Bestandene Abschlussprüfungen in Berlin im Prüfungsjahr 2010 nach Hochschulen, Hochschularten und Prüfungs- gruppen	22	35
		Anhang
		Zuordnung der Abschlussprüfungen zu den Prüfungsgruppen in der bundeseinheitlichen Studenten- und Prüfungsstatistik (Stand Wintersemester 2009/2010)
		40

Vorbemerkungen

Allgemeine Angaben zur Statistik

Die Erhebung über die Prüfungen an Hochschulen ist Teil der bundeseinheitlichen Hochschulstatistik.

Auskunftspflichtig sind die Hochschulverwaltungen und die externen Prüfungsämter. In die Erhebung einbezogen sind alle staatlichen und staatlich anerkannten Hochschulen des Landes Berlin. Das Erhebungs- und Aufbereitungsprogramm ist so gestaltet, dass die erhobenen Daten für Entscheidungen im Bund, in den Ländern und in den Hochschulen selbst herangezogen werden können. Die Ergebnisse der Prüfungsstatistik sind außerdem für die verschiedensten öffentlichen und privaten Einrichtungen von Bedeutung, unter anderem für die Hochschulrektorenkonferenz, die Ständige Konferenz der Kultusminister, den Wissenschaftsrat und die Hochschulinformations-System GmbH. Gleichzeitig werden sie als Grundlage für Analysen, Prognosen und andere wissenschaftliche Darstellungen sowie für soziodemographische und bildungspolitische Untersuchungen verwendet.

Die Statistiken werden auf der Basis der Verwaltungsunterlagen der Auskunftspflichtigen semesterweise jeweils am Ende des Winter- bzw. Sommersemesters als Totalerhebungen durchgeführt.

Rechtsgrundlage

Erhoben werden die Tatbestände gemäß § 3 Abs. 1 des Gesetzes über die Statistik für das Hochschulwesen (Hochschulstatistikgesetz – HStatG) vom 02. November 1990 (BGBl. I S. 2414) in Verbindung mit dem Gesetz über die Statistik für Bundeszwecke (Bundesstatistikgesetz – BStatG) vom 22. Januar 1987 (BGBl. I S. 462, 565) und dem Gesetz über die Hochschulen im Land Berlin (Berliner Hochschulgesetz – BerHGG) vom 29. Mai 2000 (GVBl. S. 327) in den jeweils gültigen Fassungen.

Berichtskreis

Auskunftspflichtig sind die

Universitäten:

- Freie Universität
- Technische Universität
- Humboldt-Universität
- Charité-Universitätsmedizin
- ESCP Europe Wirtschaftshochschule
- ESMT European School of Management and Technology
- Hertie School of Governance
- Steinbeis-Hochschule
- Deutsche Universität für Weiterbildung
- International Psychoanalytic University
- Psychologische Hochschule

Kunsthochschulen:

- Universität der Künste
- Kunsthochschule Berlin-Weißensee
- Hochschule für Musik „Hanns Eisler“
- Hochschule für Schauspielkunst „Ernst Busch“

Fachhochschulen:

- Beuth Hochschule für Technik
- Hochschule für Technik und Wirtschaft
- Hochschule für Wirtschaft und Recht (Fachbereiche Wirtschaftswissenschaften, Berufsakademie und Fachbereiche Verwaltung, Recht, Polizei)
- Alice Salomon Hochschule
- Evangelische Hochschule
- Katholische Hochschule für Sozialarbeit
- SRH Hochschule
- Mediadesign Hochschule
- Berliner Technische Kunsthochschule
- International Business School
- Touro College
- bbw Hochschule
- IB-Hochschule
- Hochschule für Gesundheit und Sport
- Design Akademie
- Best-Sabel-Hochschule
- Akkon-Hochschule
- Hochschule für Medien, Kommunikation und Wirtschaft
- DEKRA Hochschule
- Quadriga Hochschule
- Hochschule der populären Künste

Verwaltungsfachhochschulen:

- Fachhochschule des Bundes für öffentliche Verwaltung (Fachbereiche Sozialversicherung und Auswärtige Angelegenheiten)

Staatliche und Kirchliche Prüfungsämter

Die Prüfungen werden immer der Hochschule der letzten Einschreibung zugeordnet. Befindet sich diese Hochschule in einem anderen Bundesland oder bestand keine Einschreibung an einer staatlich anerkannten Hochschule, werden die Prüfungen unter „sonstige deutsche Hochschulen“ zusammengefasst.

Methodische Hinweise

• Lehramtsprüfungen

Laut Berliner Lehrerbildungsgesetz wird im Land Berlin für folgende Lehrämter ausgebildet:

- Amt des Lehrers
- Amt des Lehrers mit einem wissenschaftlichen Fach und zwei Lernbereichen der Grundschulpädagogik
- Amt des Lehrers mit fachwissenschaftlicher Ausbildung in zwei Fächern
- Amt des Lehrers an Sonderschulen/für Sonderpädagogik
- Amt des Studienrates

Seit Wintersemester 2004/2005 wird das Lehramtsstudium in gestufter Form angeboten. Zunächst wird ein lehramtsbezogener Bachelorabschluss, danach ein lehramtsbezogener Masterabschluss erworben. Eine Unterteilung nach Schularten ist bei den angehenden Lehrern in Berlin erst ab dem Masterstudium möglich.

- **Juristenprüfungen**

Laut Gesetz zur Modernisierung der Juristenausbildung besteht die erste juristische Prüfung aus einer universitären Schwerpunktbereichsprüfung und einer staatlichen Pflichtfachprüfung.

In dieser Veröffentlichung werden nur die ersten juristischen Prüfungen ausgewiesen, nicht die beiden Teilprüfungen. Übergangsweise sind in dieser Veröffentlichung auch die ersten juristischen Staatsprüfungen lt. bisheriger Prüfungsordnung in den Angaben der ersten juristischen Prüfung mit enthalten.

Definitionen

- **Hochschulen**

Alle nach Landesrecht anerkannten Universitäten, Kunsthochschulen, Fachhochschulen und Verwaltungsfachhochschulen unabhängig von der Trägerschaft.

- **Abschlussprüfung**

Alle Prüfungen, die eine Hochschulausbildung abschließen, sowie Promotionen. Erfasst werden die bestandenen und endgültig nicht bestandenen Abschlussprüfungen.

- **Semester**

Teil des Studienjahres sowie Maß für die Dauer und zeitliche Gliederung des Studiums

Fachsemester

Semester insgesamt, die in diesem Studiengang als Fachstudienzeit zählen. Dazu gehören alle im Studiengang an der meldenden Hochschule verbrachten Semester (einschließlich des Prüfungssemesters); dazu können auch Semester aus einem früheren Studium oder aus einem Auslandsstudium gehören, sofern sie angerechnet werden.

Semesterabgrenzungen

Wintersemester: 1. Oktober bis 31. März

Sommersemester: 1. April bis 30. September

- **Prüfungsjahr**

Das Prüfungsjahr setzt sich zusammen aus dem Wintersemester und dem folgenden Sommersemester (z. B. Prüfungsjahr 2010: Wintersemester 2009/2010 und Sommersemester 2010).

- **Fächergruppe/Studienbereich/Studienfach**

Für die Studenten- und Prüfungsstatistik werden die Fachbezeichnungen einem bundeseinheitlichen Fächerschlüssel zugeordnet. Mehrere verwandte Fächer sind in der Systematik zu Studienbereichen und diese zu neun großen Fächergruppen zusammengefasst.

- **Art der Abschlussprüfung**

Erstabschluss

Studierende, die in einem Studiengang eingeschrieben sind und noch keine Abschlussprüfung an einer Hochschule bestanden haben, befinden sich im Erststudium und erreichen den Erstabschluss.

Ausnahmen:

Bis einschließlich Prüfungsjahr 2009 zählte das konsekutive Masterstudium nach dem Erreichen des Bachelorgrades weiterhin als Erststudium.

Prüfungswiederholungen zur Notenverbesserung bei Juristenprüfungen zählen auch als Erstabschluss.

Weiterer Abschluss

Abschlüsse nach Zweitstudium, Aufbaustudium, Ergänzungs- und Erweiterungsstudium, Weiterbildungsstudium, Promotionsstudium und ab Prüfungsjahr 2010 das konsekutive Masterstudium

- **Prüfungsgruppe**

In der Studenten- und Prüfungsstatistik werden die Abschlussprüfungen bundeseinheitlich in Prüfungsgruppen zusammengefasst (sh. Anhang).

**1 Bestandene Abschlussprüfungen in Berlin in den Prüfungsjahren 2001 bis 2010
nach Prüfungsgruppen**

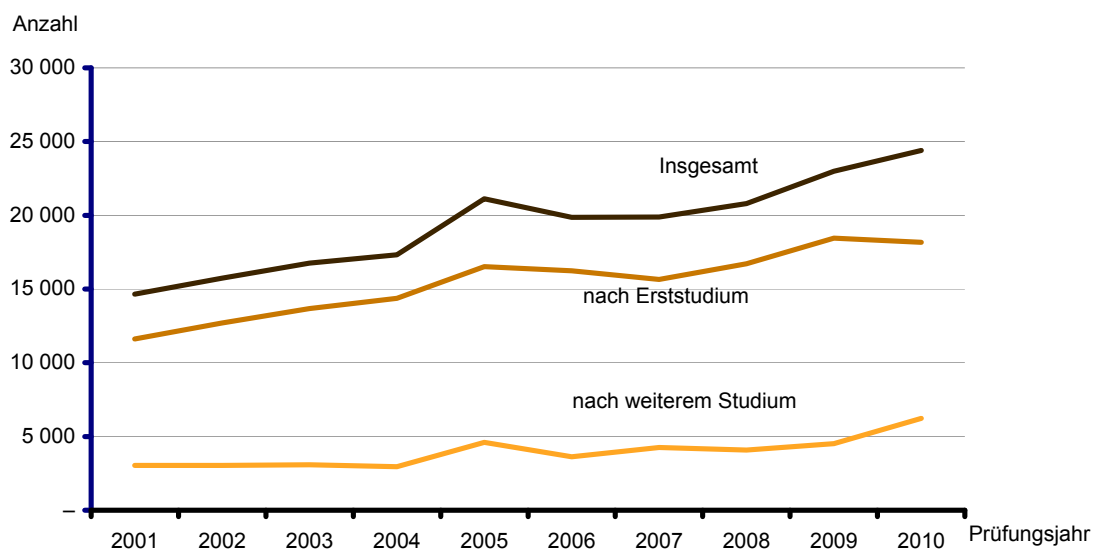
Lfd. Nr.	Prüfungsjahr	Insgesamt	Darunter				
			Universitärer Abschluss (ohne Lehramtsprüfungen)	darunter		Promotion	LA-Prüfungen
				Bachelorabschluss	Masterabschluss		
Bestandene Prüfungen insgesamt							
1	2001	14 656	6 969	–	20	2 213	888
2	2002	15 728	7 513	18	44	2 013	1 005
3	2003	16 769	7 812	75	92	1 984	966
4	2004	17 315	7 618	104	153	1 628	823
5	2005	21 120	9 859	189	536	3 038	854
6	2006	19 860	9 935	436	656	2 011	806
7	2007	19 892	10 081	642	1 196	1 910	905
8	2008	20 791	10 226	1 365	1 106	2 028	1 116
9	2009	22 979	11 061	2 058	1 508	2 043	1 522
10	2010	24 404	11 879	3 045	2 037	2 288	1 590
Bestandene Prüfungen von Frauen							
11	2001	7 104	3 444	–	6	866	633
12	2002	7 944	3 933	13	23	850	732
13	2003	8 496	4 071	34	45	872	734
14	2004	8 655	3 977	54	99	692	592
15	2005	10 560	5 115	46	238	1 337	623
16	2006	10 332	5 327	215	304	919	581
17	2007	10 352	5 410	358	621	905	648
18	2008	10 845	5 557	768	486	932	800
19	2009	12 085	6 081	1 233	769	956	1 084
20	2010	12 944	6 544	1 732	1 062	1 073	1 093
Bestandene Prüfungen von Ausländern insgesamt							
21	2001	1 326	721	–	15	198	13
22	2002	1 538	769	1	19	219	13
23	2003	1 657	880	4	54	235	12
24	2004	1 758	857	8	68	240	12
25	2005	2 311	1 185	16	159	460	19
26	2006	2 243	1 112	48	220	267	7
27	2007	2 454	1 389	36	417	250	24
28	2008	2 534	1 362	123	371	318	19
29	2009	2 983	1 631	190	533	321	47
30	2010	3 317	1 889	290	797	406	59
Bestandene Prüfungen von ausländischen Frauen							
31	2001	597	330	–	3	72	12
32	2002	719	379	1	11	87	11
33	2003	761	403	1	29	105	9
34	2004	840	396	5	38	94	10
35	2005	1 104	591	5	70	184	16
36	2006	1 150	585	25	112	103	6
37	2007	1 270	729	22	228	103	15
38	2008	1 332	750	70	190	138	15
39	2009	1 611	926	126	288	137	35
40	2010	1 837	1 112	202	453	163	45

Darunter								Lfd. Nr.
darunter		Künste- rischer Abschluss	darunter		Fachhoch- schul- abschluss	darunter		
LA Bachelor	LA Master		Bachelor- abschluss	Master- abschluss		Bachelor- abschluss	Master- abschluss	
Bestandene Prüfungen insgesamt								
-	-	648	-	5	3 754	-	175	1
-	-	628	-	4	4 351	22	296	2
-	-	720	-	6	5 136	65	311	3
-	-	868	-	47	6 236	184	508	4
-	-	884	-	45	6 331	287	431	5
-	-	1 311	-	92	5 662	399	420	6
8	-	879	-	58	5 935	974	636	7
111	57	873	3	83	6 450	1 485	718	8
504	82	926	86	106	7 348	3 101	902	9
656	291	1 022	87	125	7 582	4 345	951	10
Bestandene Prüfungen von Frauen								
-	-	377	-	3	1 678	-	64	11
-	-	372	-	4	1 913	4	118	12
-	-	450	-	6	2 269	12	115	13
-	-	513	-	36	2 789	49	172	14
-	-	476	-	28	2 895	112	180	15
-	-	801	-	73	2 615	149	168	16
6	-	525	-	44	2 749	449	238	17
82	47	515	1	50	2 971	711	271	18
350	69	529	61	63	3 373	1 525	396	19
465	206	604	53	72	3 604	2 160	399	20
Bestandene Prüfungen von Ausländern insgesamt								
-	-	119	-	1	250	-	51	21
-	-	146	-	1	360	1	108	22
-	-	166	-	3	333	4	90	23
-	-	228	-	14	373	4	118	24
-	-	212	-	9	401	13	136	25
-	-	339	-	21	455	20	151	26
-	-	247	-	20	481	36	173	27
3	1	280	2	27	526	65	172	28
24	-	306	11	54	658	180	209	29
22	14	351	15	57	602	226	209	30
Bestandene Prüfungen von ausländischen Frauen								
-	-	72	-	1	94	-	22	31
-	-	86	-	1	135	-	46	32
-	-	110	-	3	113	-	38	33
-	-	137	-	10	170	2	57	34
-	-	111	-	5	176	7	73	35
-	-	206	-	13	217	10	70	36
-	-	151	-	14	239	22	71	37
3	1	175	1	18	233	25	74	38
17	-	169	8	32	327	100	114	39
15	13	225	12	32	283	115	92	40

1 Bestandene Abschlussprüfungen in Berlin in den Prüfungsjahren 2001 bis 2010 nach Prüfungsgruppen

Lfd. Nr.	Prüfungsjahr	Insgesamt	Darunter				
			Universitärer Abschluss (ohne Lehramtsprüfungen)	darunter		Promotion	LA-Prüfungen
				Bachelorabschluss	Masterabschluss		
Bestandene Prüfungen als Erstabschluss							
41	2001	11 617	6 800	–	14	–	812
42	2002	12 693	7 339	17	1	1	928
43	2003	13 678	7 506	75	3	–	918
44	2004	14 371	7 363	104	22	–	772
45	2005	16 524	9 265	187	105	–	814
46	2006	16 233	9 359	431	202	–	773
47	2007	15 641	8 887	630	188	–	878
48	2008	16 710	9 254	1 346	283	–	1 067
49	2009	18 462	9 820	2 025	420	–	1 461
50	2010	18 165	9 681	2 996	–	–	1 255
Bestandene Prüfungen als weiterer Abschluss							
51	2001	3 039	169	–	6	2 213	76
52	2002	3 035	174	1	43	2 012	77
53	2003	3 091	306	–	89	1 984	48
54	2004	2 944	255	–	131	1 628	51
55	2005	4 596	594	2	431	3 038	40
56	2006	3 627	576	5	454	2 011	33
57	2007	4 251	1 194	12	1 008	1 910	27
58	2008	4 081	972	19	823	2 028	49
59	2009	4 517	1 241	33	1 088	2 043	61
60	2010	6 239	2 198	49	2 037	2 288	335

1 Bestandene Abschlussprüfungen nach Erst- bzw. weiterem Studium in Berlin in den Prüfungsjahren 2001 bis 2010

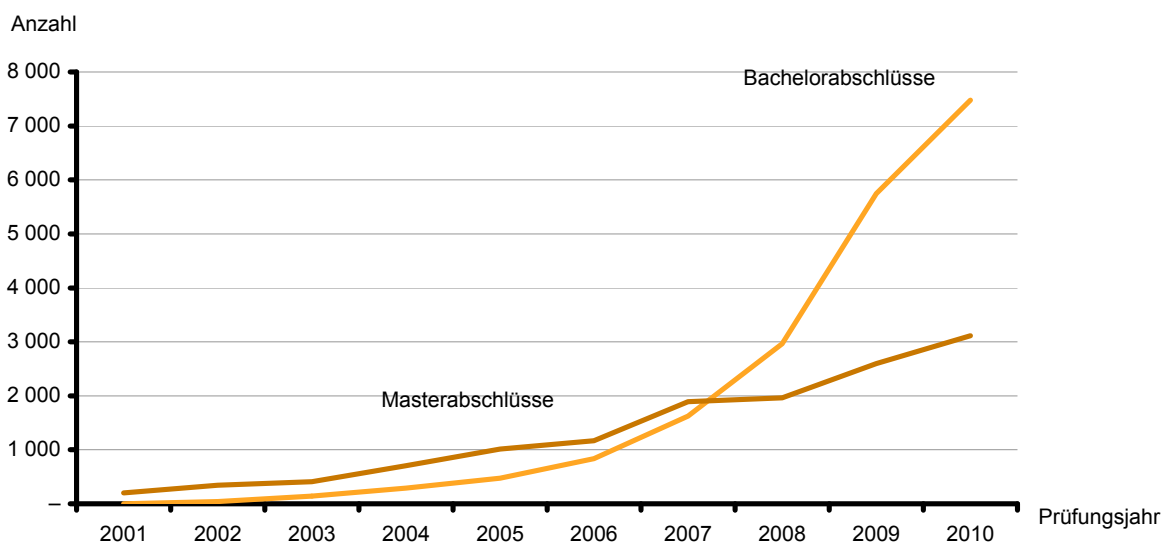


Darunter								Lfd. Nr.
darunter		Künstlerischer Abschluss	darunter		Fachhochschulabschluss	darunter		
LA Bachelor	LA Master		Bachelorabschluss	Masterabschluss		Bachelorabschluss	Masterabschluss	

Bestandene Prüfungen als Erstabschluss								
-	-	521	-	-	3 484	-	-	41
-	-	502	-	-	3 923	22	-	42
-	-	558	-	-	4 696	65	-	43
-	-	652	-	-	5 584	183	-	44
-	-	654	-	-	5 791	285	-	45
-	-	967	-	-	5 134	396	14	46
7	-	637	-	-	5 239	969	51	47
107	52	613	3	-	5 776	1 458	150	48
489	72	696	86	33	6 485	3 020	159	49
633	-	663	85	-	6 566	4 313	-	50

Bestandene Prüfungen als weiterer Abschluss								
-	-	127	-	5	270	-	175	51
-	-	126	-	4	428	-	296	52
-	-	162	-	6	440	-	311	53
-	-	216	-	47	652	1	508	54
-	-	230	-	45	540	2	431	55
-	-	344	-	92	528	3	406	56
1	-	242	-	58	696	5	585	57
4	5	260	-	83	674	27	568	58
15	10	230	-	73	863	81	743	59
23	291	359	2	125	1 016	32	951	60

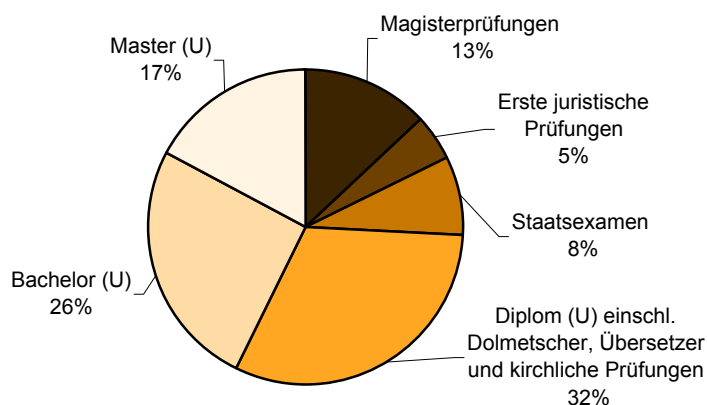
2 Bestandene Bachelor- und Masterabschlüsse in Berlin in den Prüfungsjahren 2001 bis 2010



2 Bestandene Abschlussprüfungen in Berlin im Prüfungsjahr 2010 nach Hochschularten

Bestandene Abschlussprüfungen		Insgesamt	Davon nach Studium an				
			Universitäten	Kunsthochschulen	Fachhochschulen (ohne VerwFH)	Verwaltungsfachhochschulen	Sonstiger deutscher Hochschule
Bestandene Abschlussprüfungen insgesamt	z	24 404	15 715	1 115	7 471	99	4
	w	12 944	8 665	673	3 544	59	3
davon							
Universitärer Abschluss (ohne Lehramtsprüfungen)	z	11 879	11 875	–	–	–	4
	w	6 544	6 541	–	–	–	3
darunter							
Bachelorabschluss	z	3 045	3 045	–	–	–	–
	w	1 732	1 732	–	–	–	–
Masterabschluss	z	2 037	2 037	–	–	–	–
	w	1 062	1 062	–	–	–	–
Promotionen	z	2 288	2 288	–	–	–	–
	w	1 073	1 073	–	–	–	–
LA-Prüfungen	z	1 590	1 497	93	–	–	–
	w	1 093	1 024	69	–	–	–
darunter							
LA Bachelor	z	656	628	28	–	–	–
	w	465	443	22	–	–	–
LA Master	z	291	284	7	–	–	–
	w	206	201	5	–	–	–
Künstlerischer Abschluss	z	1 022	–	1 022	–	–	–
	w	604	–	604	–	–	–
darunter							
Bachelorabschluss	z	87	–	87	–	–	–
	w	53	–	53	–	–	–
Masterabschluss	z	125	–	125	–	–	–
	w	72	–	72	–	–	–
Fachhochschulabschluss	z	7 582	12	–	7 471	99	–
	w	3 604	1	–	3 544	59	–
darunter							
Bachelorabschluss	z	4 345	–	–	4 345	–	–
	w	2 160	–	–	2 160	–	–
Masterabschluss	z	951	–	–	951	–	–
	w	399	–	–	399	–	–
Sonstiger Abschluss	z	43	43	–	–	–	–
	w	26	26	–	–	–	–

3 Bestandene Abschlussprüfungen in der Prüfungsgruppe Universitärer Abschluss in Berlin im Prüfungsjahr 2010



3 Bestandene Abschlussprüfungen in Berlin im Prüfungsjahr 2010 nach Hochschularten, Fächer- und Prüfungsgruppen und Art der Abschlussprüfung

Fächergruppe des 1. Studienfaches — Prüfungsgruppe ¹		Bestandene Abschlussprüfungen		Davon als			
		ins-gesamt	darunter Ausländer	Erstabschluss		weiterer Abschluss	
				ins-gesamt	darunter Ausländer	ins-gesamt	darunter Ausländer
Universitäten							
Sprach- und Kulturwissenschaften	z	4 100	470	3 149	297	951	173
	w	2 986	347	2 344	233	642	114
Universitärer Abschluss	z	2 854	375	2 425	269	429	106
(ohne Lehramtsprüfungen)	w	2 076	291	1 784	214	292	77
darunter							
Bachelorabschluss	z	876	92	855	92	21	–
	w	674	77	661	77	13	–
Masterabschluss	z	362	104	–	–	362	104
	w	251	76	–	–	251	76
Promotionen	z	303	54	–	–	303	54
	w	172	24	–	–	172	24
LA-/BA-/MA-Prüfungen an Grund- und Hauptschulen/Primarstufe	z	49	5	49	5	–	–
	w	44	4	44	4	–	–
LA-/BA-/MA-Prüfungen-Stufenübergreifende Prüfung Sek. I/Primarstufe	z	139	9	–	–	139	9
	w	122	9	–	–	122	9
LA-/BA-/MA-Prüfungen an Realschulen/Sek. I	z	28	–	27	–	1	–
	w	22	–	22	–	–	–
LA-/BA-/MA-Prüfungen an Gymnasien/Sek. II, allgem.bildende Schulen	z	271	9	218	7	53	2
	w	185	7	144	5	41	2
LA-/BA-/MA-Prüfungen an Sonderschulen/Förderschulen	z	60	–	56	–	4	–
	w	48	–	44	–	4	–
LA-/BA-/MA-Prüfungen an Berufl. Schulen/Sek. II, berufliche Schulen	z	4	–	2	–	2	–
	w	2	–	1	–	1	–
LA Bachelor	z	379	17	372	16	7	1
	w	309	11	305	10	4	1
Sonstiger Abschluss	z	13	1	–	–	13	1
	w	6	1	–	–	6	1
Sport	z	163	4	137	2	26	2
	w	78	3	63	1	15	2
Universitärer Abschluss	z	67	2	64	2	3	–
(ohne Lehramtsprüfungen)	w	30	1	28	1	2	–
darunter							
Bachelorabschluss	z	21	1	21	1	–	–
	w	9	1	9	1	–	–
Promotionen	z	5	2	–	–	5	2
	w	3	2	–	–	3	2
LA-/BA-/MA-Prüfungen an Grund- und Hauptschulen/Primarstufe	z	3	–	3	–	–	–
	w	1	–	1	–	–	–
LA-/BA-/MA-Prüfungen-Stufenübergreifende Prüfung Sek. I/Primarstufe	z	1	–	–	–	1	–
	w	–	–	–	–	–	–
LA-/BA-/MA-Prüfungen an Realschulen/Sek. I	z	7	–	7	–	–	–
	w	6	–	6	–	–	–
LA-/BA-/MA-Prüfungen an Gymnasien/Sek. II, allgem.bildende Schulen	z	48	–	32	–	16	–
	w	21	–	11	–	10	–
LA Bachelor	z	32	–	31	–	1	–
	w	17	–	17	–	–	–
Rechts-, Wirtschafts- und Sozialwissenschaften	z	4 532	862	3 017	381	1 515	481
	w	2 238	530	1 516	245	722	285
Universitärer Abschluss	z	4 064	810	2 913	379	1 151	431
(ohne Lehramtsprüfungen)	w	2 046	502	1 461	244	585	258
darunter							
Bachelorabschluss	z	1 064	106	1 045	105	19	1
	w	518	77	512	77	6	–

3 Bestandene Abschlussprüfungen in Berlin im Prüfungsjahr 2010 nach Hochschularten, Fächer- und Prüfungsgruppen und Art der Abschlussprüfung

Fächergruppe des 1. Studienfaches — Prüfungsgruppe ¹		Bestandene Abschlussprüfungen		Davon als			
		ins- gesamt	darunter Ausländer	Erstabschluss		weiterer Abschluss	
				ins- gesamt	darunter Ausländer	ins- gesamt	darunter Ausländer
Masterabschluss	z	1 109	425	–	–	1 109	425
	w	565	253	–	–	565	253
Promotionen	z	331	41	–	–	331	41
	w	123	19	–	–	123	19
LA-/BA-/MA-Prüfungen an Grund- und Hauptschulen/Primarstufe	z	3	–	3	–	–	–
	w	1	–	1	–	–	–
LA-/BA-/MA-Prüfungen-Stufenüber- greifende Prüfung Sek. I/Primarstufe	z	3	–	–	–	3	–
	w	1	–	–	–	1	–
LA-/BA-/MA-Prüfungen an Real- schulen/Sek. I	z	9	–	9	–	–	–
	w	6	–	6	–	–	–
LA-/BA-/MA-Prüfungen an Gymna- sien/Sek. II, allgem.bildende Schulen	z	39	2	23	1	16	1
	w	15	–	12	–	3	–
LA-/BA-/MA-Prüfungen an Sonder- schulen/Förderschulen	z	1	–	1	–	–	–
	w	1	–	1	–	–	–
LA-/BA-/MA-Prüfungen an Berufl. Schulen/Sek. II, berufliche Schulen	z	3	–	3	–	–	–
	w	2	–	2	–	–	–
LA Bachelor	z	71	1	65	1	6	–
	w	35	1	33	1	2	–
Sonstiger Abschluss	z	8	8	–	–	8	8
	w	8	8	–	–	8	8
Mathematik, Naturwissenschaften	z	2 950	406	2 050	165	900	241
	w	1 282	175	927	86	355	89
Universitärer Abschluss (ohne Lehramtsprüfungen)	z	1 996	214	1 833	155	163	59
	w	861	99	803	78	58	21
darunter Bachelorabschluss	z	595	38	591	38	4	–
	w	282	21	282	21	–	–
Masterabschluss	z	144	59	–	–	144	59
	w	52	21	–	–	52	21
Promotionen	z	668	181	–	–	668	181
	w	265	67	–	–	265	67
LA-/BA-/MA-Prüfungen an Grund- und Hauptschulen/Primarstufe	z	30	2	30	2	–	–
	w	22	1	22	1	–	–
LA-/BA-/MA-Prüfungen-Stufenüber- greifende Prüfung Sek. I/Primarstufe	z	7	1	–	–	7	1
	w	4	1	–	–	4	1
LA-/BA-/MA-Prüfungen an Real- schulen/Sek. I	z	5	1	5	1	–	–
	w	4	1	4	1	–	–
LA-/BA-/MA-Prüfungen an Gymna- sien/Sek. II, allgem.bildende Schulen	z	119	4	68	4	51	–
	w	58	4	36	4	22	–
LA-/BA-/MA-Prüfungen an Berufl. Schulen/Sek. II, berufliche Schulen	z	1	–	–	–	1	–
	w	–	–	–	–	–	–
LA Bachelor	z	120	3	114	3	6	–
	w	66	2	62	2	4	–
Sonstiger Abschluss	z	4	–	–	–	4	–
	w	2	–	–	–	2	–
Humanmedizin/Gesundheits- wissenschaften	z	1 578	177	776	49	802	128
	w	965	98	521	24	444	74
Universitärer Abschluss (ohne Lehramtsprüfungen)	z	965	134	776	49	189	85
	w	615	76	521	24	94	52
darunter Bachelorabschluss	z	21	–	21	–	–	–
	w	16	–	16	–	–	–
Masterabschluss	z	189	85	–	–	189	85
	w	94	52	–	–	94	52

3 Bestandene Abschlussprüfungen in Berlin im Prüfungsjahr 2010 nach Hochschularten, Fächer- und Prüfungsgruppen und Art der Abschlussprüfung

Fächergruppe des 1. Studienfaches — Prüfungsgruppe ¹		Bestandene Abschlussprüfungen		Davon als			
		ins-gesamt	darunter Ausländer	Erstabschluss		weiterer Abschluss	
				ins-gesamt	darunter Ausländer	ins-gesamt	darunter Ausländer
Promotionen	z	613	43	–	–	613	43
	w	350	22	–	–	350	22
Veterinärmedizin	z	208	8	130	2	78	6
	w	180	5	117	1	63	4
Universitärer Abschluss (ohne Lehramtsprüfungen)	z	130	2	130	2	–	–
	w	117	1	117	1	–	–
Promotionen	z	78	6	–	–	78	6
	w	63	4	–	–	63	4
Agrar-, Forst- und Ernährungs- wissenschaften	z	398	91	212	18	186	73
	w	226	45	134	13	92	32
Universitärer Abschluss (ohne Lehramtsprüfungen)	z	275	63	165	18	110	45
	w	161	35	110	13	51	22
darunter							
Bachelorabschluss	z	102	9	100	9	2	–
	w	66	7	65	7	1	–
Masterabschluss	z	106	45	–	–	106	45
	w	49	22	–	–	49	22
Promotionen	z	51	27	–	–	51	27
	w	27	10	–	–	27	10
LA-/BA-/MA-Prüfungen an Gymna- sien/Sek. II, allgem.bildende Schulen	z	5	–	–	–	5	–
	w	3	–	–	–	3	–
LA-/BA-/MA-Prüfungen an Berufl. Schulen/Sek. II, berufliche Schulen	z	16	–	16	–	–	–
	w	9	–	9	–	–	–
LA Bachelor	z	21	–	20	–	1	–
	w	15	–	14	–	1	–
Fachhochschulabschluss	z	12	–	11	–	1	–
	w	1	–	1	–	–	–
Sonstiger Abschluss	z	18	1	–	–	18	1
	w	10	–	–	–	10	–
Ingenieurwissenschaften	z	1 434	314	1 112	191	322	123
	w	435	105	355	66	80	39
Universitärer Abschluss (ohne Lehramtsprüfungen)	z	1 223	268	1 091	190	132	78
	w	394	91	350	65	44	26
darunter							
Bachelorabschluss	z	273	38	271	37	2	1
	w	95	14	95	14	–	–
Masterabschluss	z	115	74	–	–	115	74
	w	42	26	–	–	42	26
Promotionen	z	188	45	–	–	188	45
	w	36	13	–	–	36	13
LA-/BA-/MA-Prüfungen an Real- schulen/Sek. I	z	4	–	4	–	–	–
	w	–	–	–	–	–	–
LA-/BA-/MA-Prüfungen an Gymna- sien/Sek. II, allgem.bildende Schulen	z	1	–	–	–	1	–
	w	–	–	–	–	–	–
LA-/BA-/MA-Prüfungen an Sonder- schulen/Förderschulen	z	1	–	1	–	–	–
	w	1	–	1	–	–	–
LA-/BA-/MA-Prüfungen an Berufl. Schulen/Sek. II, berufliche Schulen	z	12	–	12	–	–	–
	w	3	–	3	–	–	–
LA Bachelor	z	5	1	4	1	1	–
	w	1	1	1	1	–	–
Kunst, Kunstwissenschaft	z	352	28	280	15	72	13
	w	275	18	226	12	49	6
Universitärer Abschluss (ohne Lehramtsprüfungen)	z	301	21	280	15	21	6
	w	241	16	226	12	15	4

3 Bestandene Abschlussprüfungen in Berlin im Prüfungsjahr 2010 nach Hochschularten, Fächer- und Prüfungsgruppen und Art der Abschlussprüfung

Fächergruppe des 1. Studienfaches — Prüfungsgruppe ¹	Bestandene Abschlussprüfungen		Davon als				
	ins- gesamt	darunter Ausländer	Erstabschluss		weiterer Abschluss		
			ins- gesamt	darunter Ausländer	ins- gesamt	darunter Ausländer	
darunter							
Bachelorabschluss	z	93	6	92	6	1	–
	w	72	5	72	5	–	–
Masterabschluss	z	12	5	–	–	12	5
	w	9	3	–	–	9	3
Promotionen	z	51	7	–	–	51	7
	w	34	2	–	–	34	2
Hochschulart insgesamt	z	15 715	2 360	10 863	1 120	4 852	1 240
	w	8 665	1 326	6 203	681	2 462	645
				Kunsthochschulen			
Rechts-, Wirtschafts- und Sozial- wissenschaften	z	17	1	–	–	17	1
	w	6	–	–	–	6	–
Künstlerischer Abschluss	z	17	1	–	–	17	1
	w	6	–	–	–	6	–
darunter							
Masterabschluss	z	17	1	–	–	17	1
	w	6	–	–	–	6	–
Ingenieurwissenschaften	z	49	10	40	7	9	3
	w	23	6	17	4	6	2
Künstlerischer Abschluss	z	49	10	40	7	9	3
	w	23	6	17	4	6	2
darunter							
Masterabschluss	z	3	2	–	–	3	2
	w	3	2	–	–	3	2
Kunst, Kunstwissenschaft	z	1 049	344	703	204	346	140
	w	644	222	423	135	221	87
LA-/BA-/MA-Prüfungen an Grund- und Hauptschulen/Primarstufe	z	11	1	11	1	–	–
	w	9	1	9	1	–	–
LA-/BA-/MA-Prüfungen-Stufenüber- greifende Prüfung Sek. I/Primarstufe	z	7	1	–	–	7	1
	w	5	1	–	–	5	1
LA-/BA-/MA-Prüfungen an Real- schulen/Sek. I	z	5	–	5	–	–	–
	w	2	–	2	–	–	–
LA-/BA-/MA-Prüfungen an Gymna- sien/Sek. II, allgem.bildende Schulen	z	42	2	37	2	5	–
	w	31	1	28	1	3	–
LA Bachelor	z	28	–	27	–	1	–
	w	22	–	21	–	1	–
Künstlerischer Abschluss	z	956	340	623	201	333	139
	w	575	219	363	133	212	86
darunter							
Bachelorabschluss	z	87	15	85	15	2	–
	w	53	12	52	12	1	–
Masterabschluss	z	105	54	–	–	105	54
	w	63	30	–	–	63	30
Hochschulart insgesamt	z	1 115	355	743	211	372	144
	w	673	228	440	139	233	89
				Fachhochschulen (ohne Verwaltungsfachhochschulen)			
Sprach- und Kulturwissenschaften	z	117	5	94	4	23	1
	w	90	5	71	4	19	1
Fachhochschulabschluss	z	117	5	94	4	23	1
	w	90	5	71	4	19	1

3 Bestandene Abschlussprüfungen in Berlin im Prüfungsjahr 2010 nach Hochschularten, Fächer- und Prüfungsgruppen und Art der Abschlussprüfung

Fächergruppe des 1. Studienfaches — Prüfungsgruppe ¹	Bestandene Abschlussprüfungen		Davon als				
	ins- gesamt	darunter Ausländer	Erstabschluss		weiterer Abschluss		
			ins- gesamt	darunter Ausländer	ins- gesamt	darunter Ausländer	
darunter							
Bachelorabschluss	z	57	2	57	2	–	–
	w	47	2	47	2	–	–
Masterabschluss	z	21	1	–	–	21	1
	w	17	1	–	–	17	1
Sport	z	9	–	7	–	2	–
	w	2	–	1	–	1	–
Fachhochschulabschluss	z	9	–	7	–	2	–
	w	2	–	1	–	1	–
darunter							
Bachelorabschluss	z	7	–	7	–	–	–
	w	1	–	1	–	–	–
Masterabschluss	z	2	–	–	–	2	–
	w	1	–	–	–	1	–
Rechts-, Wirtschafts- und Sozial- wissenschaften	z	3 776	312	3 264	162	512	150
	w	2 256	176	2 001	99	255	77
Fachhochschulabschluss	z	3 776	312	3 264	162	512	150
	w	2 256	176	2 001	99	255	77
darunter							
Bachelorabschluss	z	2 162	94	2 152	94	10	–
	w	1 342	53	1 334	53	8	–
Masterabschluss	z	482	150	–	–	482	150
	w	235	77	–	–	235	77
Mathematik, Naturwissenschaften	z	813	64	701	57	112	7
	w	184	23	156	21	28	2
Fachhochschulabschluss	z	813	64	701	57	112	7
	w	184	23	156	21	28	2
darunter							
Bachelorabschluss	z	528	34	524	34	4	–
	w	115	15	111	15	4	–
Masterabschluss	z	104	7	–	–	104	7
	w	23	2	–	–	23	2
Humanmedizin/Gesundheits- wissenschaften	z	203	2	187	2	16	–
	w	163	2	152	2	11	–
Fachhochschulabschluss	z	203	2	187	2	16	–
	w	163	2	152	2	11	–
darunter							
Bachelorabschluss	z	169	2	169	2	–	–
	w	137	2	137	2	–	–
Masterabschluss	z	16	–	–	–	16	–
	w	11	–	–	–	11	–
Agrar-, Forst- und Ernährungs- wissenschaften	z	116	3	86	3	30	–
	w	56	2	43	2	13	–
Fachhochschulabschluss	z	116	3	86	3	30	–
	w	56	2	43	2	13	–
darunter							
Bachelorabschluss	z	61	2	60	2	1	–
	w	32	2	31	2	1	–
Masterabschluss	z	29	–	–	–	29	–
	w	12	–	–	–	12	–
Ingenieurwissenschaften	z	1 962	174	1 683	123	279	51
	w	449	41	370	28	79	13
Fachhochschulabschluss	z	1 962	174	1 683	123	279	51
	w	449	41	370	28	79	13

3 Bestandene Abschlussprüfungen in Berlin im Prüfungsjahr 2010 nach Hochschularten, Fächer- und Prüfungsgruppen und Art der Abschlussprüfung

Fächergruppe des 1. Studienfaches — Prüfungsgruppe ¹	Bestandene Abschlussprüfungen		Davon als				
	ins- gesamt	darunter Ausländer	Erstabschluss		weiterer Abschluss		
			ins- gesamt	darunter Ausländer	ins- gesamt	darunter Ausländer	
darunter							
Bachelorabschluss	z	1 042	62	1 025	61	17	1
	w	262	17	257	16	5	1
Masterabschluss	z	259	50	–	–	259	50
	w	74	12	–	–	74	12
Kunst, Kunstwissenschaft	z	475	42	434	41	41	1
	w	344	34	315	34	29	–
Fachhochschulabschluss	z	475	42	434	41	41	1
	w	344	34	315	34	29	–
darunter							
Bachelorabschluss	z	319	30	319	30	–	–
	w	224	24	224	24	–	–
Masterabschluss	z	38	1	–	–	38	1
	w	26	–	–	–	26	–
Hochschulart insgesamt	z	7 471	602	6 456	392	1 015	210
	w	3 544	283	3 109	190	435	93
				Verwaltungsfachhochschulen			
Rechts-, Wirtschafts- und Sozial- wissenschaften	z	99	–	99	–	–	–
	w	59	–	59	–	–	–
Fachhochschulabschluss	z	99	–	99	–	–	–
	w	59	–	59	–	–	–
Hochschulart insgesamt	z	99	–	99	–	–	–
	w	59	–	59	–	–	–
				Sonstige deutsche Hochschulen			
Sprach- und Kulturwissenschaften	z	4	–	4	–	–	–
wissenschaften	w	3	–	3	–	–	–
Universitärer Abschluss	z	4	–	4	–	–	–
(ohne Lehramtsprüfungen)	w	3	–	3	–	–	–
Hochschulart insgesamt	z	4	–	4	–	–	–
	w	3	–	3	–	–	–
				Hochschulen insgesamt			
Sprach- und Kulturwissenschaften	z	4 221	475	3 247	301	974	174
	w	3 079	352	2 418	237	661	115
Universitärer Abschluss	z	2 858	375	2 429	269	429	106
(ohne Lehramtsprüfungen)	w	2 079	291	1 787	214	292	77
darunter							
Bachelorabschluss	z	876	92	855	92	21	–
	w	674	77	661	77	13	–
Masterabschluss	z	362	104	–	–	362	104
	w	251	76	–	–	251	76
Promotionen	z	303	54	–	–	303	54
	w	172	24	–	–	172	24
LA-/BA-/MA-Prüfungen an Grund- und Hauptschulen/Primarstufe	z	49	5	49	5	–	–
	w	44	4	44	4	–	–
LA-/BA-/MA-Prüfungen-Stufenüber- greifende Prüfung Sek. I/Primarstufe	z	139	9	–	–	139	9
	w	122	9	–	–	122	9
LA-/BA-/MA-Prüfungen an Real- schulen/Sek. I	z	28	–	27	–	1	–
	w	22	–	22	–	–	–
LA-/BA-/MA-Prüfungen an Gymna- sien/Sek. II, allgem.bildende Schulen	z	271	9	218	7	53	2
	w	185	7	144	5	41	2

3 Bestandene Abschlussprüfungen in Berlin im Prüfungsjahr 2010 nach Hochschularten, Fächer- und Prüfungsgruppen und Art der Abschlussprüfung

Fächergruppe des 1. Studienfaches — Prüfungsgruppe ¹		Bestandene Abschlussprüfungen		Davon als			
		ins-gesamt	darunter Ausländer	Erstabschluss		weiterer Abschluss	
				ins-gesamt	darunter Ausländer	ins-gesamt	darunter Ausländer
LA-/BA-/MA-Prüfungen an Sonder-	z	60	–	56	–	4	–
schulen/Förderschulen	w	48	–	44	–	4	–
LA-/BA-/MA-Prüfungen an Berufl.	z	4	–	2	–	2	–
Schulen/Sek. II, berufliche Schulen	w	2	–	1	–	1	–
LA Bachelor	z	379	17	372	16	7	1
	w	309	11	305	10	4	1
Fachhochschulabschluss	z	117	5	94	4	23	1
	w	90	5	71	4	19	1
darunter							
Bachelorabschluss	z	57	2	57	2	–	–
	w	47	2	47	2	–	–
Masterabschluss	z	21	1	–	–	21	1
	w	17	1	–	–	17	1
Sonstiger Abschluss	z	13	1	–	–	13	1
	w	6	1	–	–	6	1
Sport	z	172	4	144	2	28	2
	w	80	3	64	1	16	2
Universitärer Abschluss	z	67	2	64	2	3	–
(ohne Lehramtsprüfungen)	w	30	1	28	1	2	–
darunter							
Bachelorabschluss	z	21	1	21	1	–	–
	w	9	1	9	1	–	–
Promotionen	z	5	2	–	–	5	2
	w	3	2	–	–	3	2
LA-/BA-/MA-Prüfungen an Grund-	z	3	–	3	–	–	–
und Hauptschulen/Primarstufe	w	1	–	1	–	–	–
LA-/BA-/MA-Prüfungen-Stufenüber-	z	1	–	–	–	1	–
greifende Prüfung Sek. I/Primarstufe	w	–	–	–	–	–	–
LA-/BA-/MA-Prüfungen an Real-	z	7	–	7	–	–	–
schulen/Sek. I	w	6	–	6	–	–	–
LA-/BA-/MA-Prüfungen an Gymna-	z	48	–	32	–	16	–
sien/Sek. II, allgem.bildende Schulen	w	21	–	11	–	10	–
LA Bachelor	z	32	–	31	–	1	–
	w	17	–	17	–	–	–
Fachhochschulabschluss	z	9	–	7	–	2	–
	w	2	–	1	–	1	–
darunter							
Bachelorabschluss	z	7	–	7	–	–	–
	w	1	–	1	–	–	–
Masterabschluss	z	2	–	–	–	2	–
	w	1	–	–	–	1	–
Rechts-, Wirtschafts- und Sozial-	z	8 424	1 175	6 380	543	2 044	632
wissenschaften	w	4 559	706	3 576	344	983	362
Universitärer Abschluss	z	4 064	810	2 913	379	1 151	431
(ohne Lehramtsprüfungen)	w	2 046	502	1 461	244	585	258
darunter							
Bachelorabschluss	z	1 064	106	1 045	105	19	1
	w	518	77	512	77	6	–
Masterabschluss	z	1 109	425	–	–	1 109	425
	w	565	253	–	–	565	253
Promotionen	z	331	41	–	–	331	41
	w	123	19	–	–	123	19
LA-/BA-/MA-Prüfungen an Grund-	z	3	–	3	–	–	–
und Hauptschulen/Primarstufe	w	1	–	1	–	–	–

3 Bestandene Abschlussprüfungen in Berlin im Prüfungsjahr 2010 nach Hochschularten, Fächer- und Prüfungsgruppen und Art der Abschlussprüfung

Fächergruppe des 1. Studienfaches — Prüfungsgruppe ¹	Bestandene Abschlussprüfungen		Davon als				
	ins-gesamt	darunter Ausländer	Erstabschluss		weiterer Abschluss		
			ins-gesamt	darunter Ausländer	ins-gesamt	darunter Ausländer	
LA-/BA-/MA-Prüfungen-Stufenübergreifende Prüfung Sek. I/Primarstufe	z	3	–	–	–	3	–
	w	1	–	–	–	1	–
LA-/BA-/MA-Prüfungen an Realschulen/Sek. I	z	9	–	9	–	–	–
	w	6	–	6	–	–	–
LA-/BA-/MA-Prüfungen an Gymnasien/Sek. II, allgem.bildende Schulen	z	39	2	23	1	16	1
	w	15	–	12	–	3	–
LA-/BA-/MA-Prüfungen an Sonderschulen/Förderschulen	z	1	–	1	–	–	–
	w	1	–	1	–	–	–
LA-/BA-/MA-Prüfungen an Berufl. Schulen/Sek. II, berufliche Schulen	z	3	–	3	–	–	–
	w	2	–	2	–	–	–
LA Bachelor	z	71	1	65	1	6	–
	w	35	1	33	1	2	–
Künstlerischer Abschluss	z	17	1	–	–	17	1
	w	6	–	–	–	6	–
darunter							
Masterabschluss	z	17	1	–	–	17	1
	w	6	–	–	–	6	–
Fachhochschulabschluss	z	3 875	312	3 363	162	512	150
	w	2 315	176	2 060	99	255	77
darunter							
Bachelorabschluss	z	2 162	94	2 152	94	10	–
	w	1 342	53	1 334	53	8	–
Masterabschluss	z	482	150	–	–	482	150
	w	235	77	–	–	235	77
Sonstiger Abschluss	z	8	8	–	–	8	8
	w	8	8	–	–	8	8
Mathematik, Naturwissenschaften	z	3 763	470	2 751	222	1 012	248
	w	1 466	198	1 083	107	383	91
Universitärer Abschluss (ohne Lehramtsprüfungen)	z	1 996	214	1 833	155	163	59
	w	861	99	803	78	58	21
darunter							
Bachelorabschluss	z	595	38	591	38	4	–
	w	282	21	282	21	–	–
Masterabschluss	z	144	59	–	–	144	59
	w	52	21	–	–	52	21
Promotionen	z	668	181	–	–	668	181
	w	265	67	–	–	265	67
LA-/BA-/MA-Prüfungen an Grund- und Hauptschulen/Primarstufe	z	30	2	30	2	–	–
	w	22	1	22	1	–	–
LA-/BA-/MA-Prüfungen-Stufenübergreifende Prüfung Sek. I/Primarstufe	z	7	1	–	–	7	1
	w	4	1	–	–	4	1
LA-/BA-/MA-Prüfungen an Realschulen/Sek. I	z	5	1	5	1	–	–
	w	4	1	4	1	–	–
LA-/BA-/MA-Prüfungen an Gymnasien/Sek. II, allgem.bildende Schulen	z	119	4	68	4	51	–
	w	58	4	36	4	22	–
LA-/BA-/MA-Prüfungen an Berufl. Schulen/Sek. II, berufliche Schulen	z	1	–	–	–	1	–
	w	–	–	–	–	–	–
LA Bachelor	z	120	3	114	3	6	–
	w	66	2	62	2	4	–
Fachhochschulabschluss	z	813	64	701	57	112	7
	w	184	23	156	21	28	2
darunter							
Bachelorabschluss	z	528	34	524	34	4	–
	w	115	15	111	15	4	–

3 Bestandene Abschlussprüfungen in Berlin im Prüfungsjahr 2010 nach Hochschularten, Fächer- und Prüfungsgruppen und Art der Abschlussprüfung

Fächergruppe des 1. Studienfaches — Prüfungsgruppe ¹	Bestandene Abschlussprüfungen		Davon als				
	ins-gesamt	darunter Ausländer	Erstabschluss		weiterer Abschluss		
			ins-gesamt	darunter Ausländer	ins-gesamt	darunter Ausländer	
Masterabschluss	z	104	7	–	–	104	7
	w	23	2	–	–	23	2
Sonstiger Abschluss	z	4	–	–	–	4	–
	w	2	–	–	–	2	–
Humanmedizin/Gesundheitswissenschaften	z	1 781	179	963	51	818	128
	w	1 128	100	673	26	455	74
Universitärer Abschluss (ohne Lehramtsprüfungen)	z	965	134	776	49	189	85
	w	615	76	521	24	94	52
darunter							
Bachelorabschluss	z	21	–	21	–	–	–
	w	16	–	16	–	–	–
Masterabschluss	z	189	85	–	–	189	85
	w	94	52	–	–	94	52
Promotionen	z	613	43	–	–	613	43
	w	350	22	–	–	350	22
Fachhochschulabschluss	z	203	2	187	2	16	–
	w	163	2	152	2	11	–
darunter							
Bachelorabschluss	z	169	2	169	2	–	–
	w	137	2	137	2	–	–
Masterabschluss	z	16	–	–	–	16	–
	w	11	–	–	–	11	–
Veterinärmedizin	z	208	8	130	2	78	6
	w	180	5	117	1	63	4
Universitärer Abschluss (ohne Lehramtsprüfungen)	z	130	2	130	2	–	–
	w	117	1	117	1	–	–
Promotionen	z	78	6	–	–	78	6
	w	63	4	–	–	63	4
Agrar-, Forst- und Ernährungswissenschaften	z	514	94	298	21	216	73
	w	282	47	177	15	105	32
Universitärer Abschluss (ohne Lehramtsprüfungen)	z	275	63	165	18	110	45
	w	161	35	110	13	51	22
darunter							
Bachelorabschluss	z	102	9	100	9	2	–
	w	66	7	65	7	1	–
Masterabschluss	z	106	45	–	–	106	45
	w	49	22	–	–	49	22
Promotionen	z	51	27	–	–	51	27
	w	27	10	–	–	27	10
LA-/BA-/MA-Prüfungen an Gymnasien/Sek. II, allgem.bildende Schulen	z	5	–	–	–	5	–
	w	3	–	–	–	3	–
LA-/BA-/MA-Prüfungen an Berufl. Schulen/Sek. II, berufliche Schulen	z	16	–	16	–	–	–
	w	9	–	9	–	–	–
LA Bachelor	z	21	–	20	–	1	–
	w	15	–	14	–	1	–
Fachhochschulabschluss	z	128	3	97	3	31	–
	w	57	2	44	2	13	–
darunter							
Bachelorabschluss	z	61	2	60	2	1	–
	w	32	2	31	2	1	–
Masterabschluss	z	29	–	–	–	29	–
	w	12	–	–	–	12	–
Sonstiger Abschluss	z	18	1	–	–	18	1
	w	10	–	–	–	10	–

3 Bestandene Abschlussprüfungen in Berlin im Prüfungsjahr 2010 nach Hochschularten, Fächer- und Prüfungsgruppen und Art der Abschlussprüfung

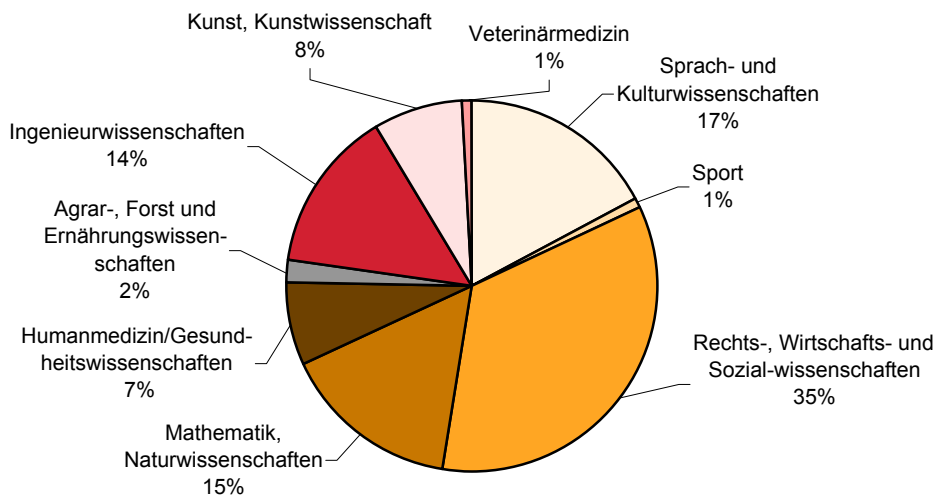
Fächergruppe des 1. Studienfaches — Prüfungsgruppe ¹		Bestandene Abschlussprüfungen		Davon als			
		ins-gesamt	darunter Ausländer	Erstabschluss		weiterer Abschluss	
				ins-gesamt	darunter Ausländer	ins-gesamt	darunter Ausländer
Ingenieurwissenschaften	z	3 445	498	2 835	321	610	177
	w	907	152	742	98	165	54
Universitärer Abschluss (ohne Lehramtsprüfungen)	z	1 223	268	1 091	190	132	78
	w	394	91	350	65	44	26
darunter							
Bachelorabschluss	z	273	38	271	37	2	1
	w	95	14	95	14	–	–
Masterabschluss	z	115	74	–	–	115	74
	w	42	26	–	–	42	26
Promotionen	z	188	45	–	–	188	45
	w	36	13	–	–	36	13
LA-/BA-/MA-Prüfungen an Real- schulen/Sek. I	z	4	–	4	–	–	–
	w	–	–	–	–	–	–
LA-/BA-/MA-Prüfungen an Gymna- sien/Sek. II, allgem.bildende Schulen	z	1	–	–	–	1	–
	w	–	–	–	–	–	–
LA-/BA-/MA-Prüfungen an Sonder- schulen/Förderschulen	z	1	–	1	–	–	–
	w	1	–	1	–	–	–
LA-/BA-/MA-Prüfungen an Berufl. Schulen/Sek. II, berufliche Schulen	z	12	–	12	–	–	–
	w	3	–	3	–	–	–
LA Bachelor	z	5	1	4	1	1	–
	w	1	1	1	1	–	–
Künstlerischer Abschluss	z	49	10	40	7	9	3
	w	23	6	17	4	6	2
darunter							
Masterabschluss	z	3	2	–	–	3	2
	w	3	2	–	–	3	2
Fachhochschulabschluss	z	1 962	174	1 683	123	279	51
	w	449	41	370	28	79	13
darunter							
Bachelorabschluss	z	1 042	62	1 025	61	17	1
	w	262	17	257	16	5	1
Masterabschluss	z	259	50	–	–	259	50
	w	74	12	–	–	74	12
Kunst, Kunstwissenschaft	z	1 876	414	1 417	260	459	154
	w	1 263	274	964	181	299	93
Universitärer Abschluss (ohne Lehramtsprüfungen)	z	301	21	280	15	21	6
	w	241	16	226	12	15	4
darunter							
Bachelorabschluss	z	93	6	92	6	1	–
	w	72	5	72	5	–	–
Masterabschluss	z	12	5	–	–	12	5
	w	9	3	–	–	9	3
Promotionen	z	51	7	–	–	51	7
	w	34	2	–	–	34	2
LA-/BA-/MA-Prüfungen an Grund- und Hauptschulen/Primarstufe	z	11	1	11	1	–	–
	w	9	1	9	1	–	–
LA-/BA-/MA-Prüfungen-Stufenüber- greifende Prüfung Sek. I/Primarstufe	z	7	1	–	–	7	1
	w	5	1	–	–	5	1
LA-/BA-/MA-Prüfungen an Real- schulen/Sek. I	z	5	–	5	–	–	–
	w	2	–	2	–	–	–
LA-/BA-/MA-Prüfungen an Gymna- sien/Sek. II, allgem.bildende Schulen	z	42	2	37	2	5	–
	w	31	1	28	1	3	–
LA Bachelor	z	28	–	27	–	1	–
	w	22	–	21	–	1	–

3 Bestandene Abschlussprüfungen in Berlin im Prüfungsjahr 2010 nach Hochschularten, Fächer- und Prüfungsgruppen und Art der Abschlussprüfung

Fächergruppe des 1. Studienfaches — Prüfungsgruppe ¹	Bestandene Abschlussprüfungen		Davon als				
	ins-gesamt	darunter Ausländer	Erstabschluss		weiterer Abschluss		
			ins-gesamt	darunter Ausländer	ins-gesamt	darunter Ausländer	
Künstlerischer Abschluss	z	956	340	623	201	333	139
	w	575	219	363	133	212	86
darunter							
Bachelorabschluss	z	87	15	85	15	2	—
	w	53	12	52	12	1	—
Masterabschluss	z	105	54	—	—	105	54
	w	63	30	—	—	63	30
Fachhochschulabschluss	z	475	42	434	41	41	1
	w	344	34	315	34	29	—
darunter							
Bachelorabschluss	z	319	30	319	30	—	—
	w	224	24	224	24	—	—
Masterabschluss	z	38	1	—	—	38	1
	w	26	—	—	—	26	—
Insgesamt	z	24 404	3 317	18 165	1 723	6 239	1 594
	w	12 944	1 837	9 814	1 010	3 130	827

¹ Zuordnungen der einzelnen Abschlussprüfungen zu den hier dargestellten Prüfungsgruppen sh. Anhang

4 Bestandene Abschlussprüfungen in Berlin im Prüfungsjahr 2010 nach Fächergruppen



4 Bestandene Abschlussprüfungen in Berlin im Prüfungsjahr 2010 nach Hochschulen, Hochschularten und Prüfungsgruppen

Hochschule — Prüfungsgruppe		Bestandene Abschlussprüfungen		Davon als			
		ins- gesamt	darunter Ausländer	Erstabschluss		weiterer Abschluss	
				ins- gesamt	darunter Ausländer	ins- gesamt	darunter Ausländer
Universitäten							
Freie Universität	z	4 914	593	3 638	303	1 276	290
	w	3 064	383	2 307	218	757	165
Universitärer Abschluss (ohne Lehramtsprüfungen)	z	3 720	451	3 207	285	513	166
darunter	w	2 334	315	2 012	207	322	108
Bachelorabschluss	z	1 052	99	1 033	98	19	1
	w	661	77	651	77	10	–
Masterabschluss	z	449	162	–	–	449	162
	w	284	106	–	–	284	106
Promotionen	z	604	118	–	–	604	118
	w	331	51	–	–	331	51
LA-Prüfungen	z	581	23	431	18	150	5
	w	395	16	295	11	100	5
darunter							
LA Bachelor	z	229	6	220	6	9	–
	w	154	3	149	3	5	–
LA Master	z	139	5	–	–	139	5
	w	94	5	–	–	94	5
Sonstiger Abschluss	z	9	1	–	–	9	1
	w	4	1	–	–	4	1
Technische Universität	z	3 241	640	2 488	393	753	247
	w	1 245	268	999	174	246	94
Universitärer Abschluss (ohne Lehramtsprüfungen)	z	2 626	537	2 339	389	287	148
darunter	w	1 031	233	911	170	120	63
Bachelorabschluss	z	467	59	464	58	3	1
	w	183	26	182	26	1	–
Masterabschluss	z	248	142	–	–	248	142
	w	108	61	–	–	108	61
Promotionen	z	455	99	–	–	455	99
	w	123	31	–	–	123	31
LA-Prüfungen	z	144	4	138	4	6	–
	w	88	4	87	4	1	–
darunter							
LA Bachelor	z	30	2	29	2	1	–
	w	23	2	23	2	–	–
LA Master	z	4	–	–	–	4	–
	w	1	–	–	–	1	–
Fachhochschulabschluss	z	12	–	11	–	1	–
	w	1	–	1	–	–	–
Sonstiger Abschluss	z	4	–	–	–	4	–
	w	2	–	–	–	2	–
Humboldt-Universität	z	4 786	684	3 398	289	1 388	395
	w	2 920	457	2 158	223	762	234
Universitärer Abschluss (ohne Lehramtsprüfungen)	z	3 375	500	2 792	270	583	230
darunter	w	2 091	367	1 738	209	353	158
Bachelorabschluss	z	1 039	115	1 021	115	18	–
	w	699	95	693	95	6	–
Masterabschluss	z	536	229	–	–	536	229
	w	329	157	–	–	329	157

4 Bestandene Abschlussprüfungen in Berlin im Prüfungsjahr 2010 nach Hochschulen, Hochschularten und Prüfungsgruppen

Hochschule — Prüfungsgruppe		Bestandene Abschlussprüfungen		Davon als			
		ins- gesamt	darunter Ausländer	Erstabschluss		weiterer Abschluss	
				ins- gesamt	darunter Ausländer	ins- gesamt	darunter Ausländer
Promotionen	z	609	147	–	–	609	147
	w	268	60	–	–	268	60
LA-Prüfungen	z	772	28	606	19	166	9
	w	541	22	420	14	121	8
darunter							
LA Bachelor	z	369	14	357	13	12	1
	w	266	10	260	9	6	1
LA Master	z	141	8	–	–	141	8
	w	106	7	–	–	106	7
Sonstiger Abschluss	z	30	9	–	–	30	9
	w	20	8	–	–	20	8
Charité-Universitätsmedizin	z	1 496	174	755	49	741	125
	w	935	96	505	24	430	72
Universitärer Abschluss (ohne Lehramtsprüfungen)	z	886	132	755	49	131	83
	w	588	75	505	24	83	51
darunter							
Masterabschluss	z	131	83	–	–	131	83
	w	83	51	–	–	83	51
Promotionen	z	610	42	–	–	610	42
	w	347	21	–	–	347	21
ESCP Europe	z	132	76	106	69	26	7
Wirtschaftshochschule	w	60	42	48	38	12	4
Universitärer Abschluss (ohne Lehramtsprüfungen)	z	124	76	106	69	18	7
	w	56	42	48	38	8	4
darunter							
Masterabschluss	z	16	5	–	–	16	5
	w	6	2	–	–	6	2
Promotionen	z	8	–	–	–	8	–
	w	4	–	–	–	4	–
ESMT European School of Management and Technology	z	58	31	–	–	58	31
	w	16	10	–	–	16	10
Universitärer Abschluss (ohne Lehramtsprüfungen)	z	58	31	–	–	58	31
	w	16	10	–	–	16	10
darunter							
Masterabschluss	z	58	31	–	–	58	31
	w	16	10	–	–	16	10
Hertie School of Governance	z	64	32	–	–	64	32
	w	34	21	–	–	34	21
Universitärer Abschluss (ohne Lehramtsprüfungen)	z	64	32	–	–	64	32
	w	34	21	–	–	34	21
darunter							
Masterabschluss	z	64	32	–	–	64	32
	w	34	21	–	–	34	21
Steinbeis-Hochschule	z	1 024	130	478	17	546	113
	w	391	49	186	4	205	45
Universitärer Abschluss (ohne Lehramtsprüfungen)	z	1 022	130	478	17	544	113
	w	391	49	186	4	205	45
darunter							
Bachelorabschluss	z	487	17	478	17	9	–
	w	189	4	186	4	3	–
Masterabschluss	z	535	113	–	–	535	113
	w	202	45	–	–	202	45

4 Bestandene Abschlussprüfungen in Berlin im Prüfungsjahr 2010 nach Hochschulen, Hochschularten und Prüfungsgruppen

Hochschule — Prüfungsgruppe		Bestandene Abschlussprüfungen		Davon als			
		ins- gesamt	darunter Ausländer	Erstabschluss		weiterer Abschluss	
				ins- gesamt	darunter Ausländer	ins- gesamt	darunter Ausländer
Promotionen	z	2	–	–	–	2	–
	w	–	–	–	–	–	–
Universitäten zusammen	z	15 715	2 360	10 863	1 120	4 852	1 240
	w	8 665	1 326	6 203	681	2 462	645
Universitärer Abschluss (ohne Lehramtsprüfungen)	z	11 875	1 889	9 677	1 079	2 198	810
darunter	w	6 541	1 112	5 400	652	1 141	460
Bachelorabschluss	z	3 045	290	2 996	288	49	2
	w	1 732	202	1 712	202	20	–
Masterabschluss	z	2 037	797	–	–	2 037	797
	w	1 062	453	–	–	1 062	453
Promotionen	z	2 288	406	–	–	2 288	406
	w	1 073	163	–	–	1 073	163
LA-Prüfungen	z	1 497	55	1 175	41	322	14
	w	1 024	42	802	29	222	13
darunter							
LA Bachelor	z	628	22	606	21	22	1
	w	443	15	432	14	11	1
LA Master	z	284	13	–	–	284	13
	w	201	12	–	–	201	12
Fachhochschulabschluss	z	12	–	11	–	1	–
	w	1	–	1	–	–	–
Sonstiger Abschluss	z	43	10	–	–	43	10
	w	26	9	–	–	26	9
				Kunsthochschulen			
Universität der Künste	z	797	243	555	140	242	103
	w	474	154	334	91	140	63
LA-Prüfungen	z	93	4	80	3	13	1
	w	69	3	60	2	9	1
darunter							
LA Bachelor	z	28	–	27	–	1	–
	w	22	–	21	–	1	–
LA Master	z	7	1	–	–	7	1
	w	5	1	–	–	5	1
Künstlerischer Abschluss	z	704	239	475	137	229	102
	w	405	151	274	89	131	62
darunter							
Bachelorabschluss	z	76	11	74	11	2	–
	w	44	8	43	8	1	–
Masterabschluss	z	97	51	–	–	97	51
	w	47	26	–	–	47	26
Kunsthochschule	z	139	28	57	11	82	17
Berlin-Weißensee	w	100	22	35	9	65	13
Künstlerischer Abschluss	z	139	28	57	11	82	17
	w	100	22	35	9	65	13
darunter							
Masterabschluss	z	23	5	–	–	23	5
	w	22	5	–	–	22	5
Hochschule für Musik "Hanns Eisler"	z	129	74	86	51	43	23
	w	73	45	48	33	25	12
Künstlerischer Abschluss	z	129	74	86	51	43	23
	w	73	45	48	33	25	12

4 Bestandene Abschlussprüfungen in Berlin im Prüfungsjahr 2010 nach Hochschulen, Hochschularten und Prüfungsgruppen

Hochschule — Prüfungsgruppe		Bestandene Abschlussprüfungen		Davon als			
		ins- gesamt	darunter Ausländer	Erstabschluss		weiterer Abschluss	
				ins- gesamt	darunter Ausländer	ins- gesamt	darunter Ausländer
Masterabschluss	z	184	76	–	–	184	76
	w	91	46	–	–	91	46
- Fachbereich Berufsakademie	z	548	5	548	5	–	–
	w	278	4	278	4	–	–
Fachhochschulabschluss	z	548	5	548	5	–	–
	w	278	4	278	4	–	–
darunter							
Bachelorabschluss	z	548	5	548	5	–	–
	w	278	4	278	4	–	–
- Fachbereiche Verwaltung, Recht, Polizei	z	565	12	486	11	79	1
	w	332	8	294	8	38	–
Fachhochschulabschluss	z	565	12	486	11	79	1
	w	332	8	294	8	38	–
darunter							
Bachelorabschluss	z	211	8	211	8	–	–
	w	132	5	132	5	–	–
Masterabschluss	z	78	1	–	–	78	1
	w	38	–	–	–	38	–
Alice Salomon Hochschule	z	479	8	386	5	93	3
	w	364	6	302	4	62	2
Fachhochschulabschluss	z	479	8	386	5	93	3
	w	364	6	302	4	62	2
darunter							
Bachelorabschluss	z	364	5	359	5	5	–
	w	289	4	286	4	3	–
Masterabschluss	z	87	3	–	–	87	3
	w	58	2	–	–	58	2
Evangelische Hochschule	z	228	7	212	7	16	–
	w	182	6	169	6	13	–
Fachhochschulabschluss	z	228	7	212	7	16	–
	w	182	6	169	6	13	–
darunter							
Bachelorabschluss	z	25	–	25	–	–	–
	w	22	–	22	–	–	–
Masterabschluss	z	1	–	–	–	1	–
	w	1	–	–	–	1	–
Katholische Hochschule für Sozialarbeit	z	198	6	190	6	8	–
	w	155	5	150	5	5	–
Fachhochschulabschluss	z	198	6	190	6	8	–
	w	155	5	150	5	5	–
darunter							
Bachelorabschluss	z	188	4	185	4	3	–
	w	148	3	145	3	3	–
Masterabschluss	z	5	–	–	–	5	–
	w	2	–	–	–	2	–
SRH Hochschule	z	48	11	42	7	6	4
	w	21	6	19	4	2	2
Fachhochschulabschluss	z	48	11	42	7	6	4
	w	21	6	19	4	2	2
darunter							
Bachelorabschluss	z	42	7	42	7	–	–
	w	19	4	19	4	–	–

4 Bestandene Abschlussprüfungen in Berlin im Prüfungsjahr 2010 nach Hochschulen, Hochschularten und Prüfungsgruppen

Hochschule — Prüfungsgruppe	Bestandene Abschlussprüfungen		Davon als				
	ins- gesamt	darunter Ausländer	Erstabschluss		weiterer Abschluss		
			ins- gesamt	darunter Ausländer	ins- gesamt	darunter Ausländer	
Masterabschluss	z	6	4	–	–	6	4
	w	2	2	–	–	2	2
Mediadesign Hochschule	z	248	22	233	19	15	3
	w	136	14	128	12	8	2
Fachhochschulabschluss	z	248	22	233	19	15	3
	w	136	14	128	12	8	2
darunter							
Bachelorabschluss	z	233	19	233	19	–	–
	w	128	12	128	12	–	–
Masterabschluss	z	15	3	–	–	15	3
	w	8	2	–	–	8	2
Berliner Technische Kunsthochschule	z	38	4	38	4	–	–
	w	17	3	17	3	–	–
Fachhochschulabschluss	z	38	4	38	4	–	–
	w	17	3	17	3	–	–
darunter							
Bachelorabschluss	z	38	4	38	4	–	–
	w	17	3	17	3	–	–
Touro College	z	17	5	12	5	5	–
	w	7	1	4	1	3	–
Fachhochschulabschluss	z	17	5	12	5	5	–
	w	7	1	4	1	3	–
darunter							
Bachelorabschluss	z	12	5	12	5	–	–
	w	4	1	4	1	–	–
Masterabschluss	z	5	–	–	–	5	–
	w	3	–	–	–	3	–
International Business School	z	32	2	32	5	–	–
	w	18	1	18	2	–	–
Fachhochschulabschluss	z	32	2	32	5	–	–
	w	18	1	18	2	–	–
darunter							
Bachelorabschluss	z	32	2	32	5	–	–
	w	18	1	18	2	–	–
bbw Hochschule	z	33	3	33	3	–	–
	w	7	–	7	–	–	–
Fachhochschulabschluss	z	33	3	33	3	–	–
	w	7	–	7	–	–	–
darunter							
Bachelorabschluss	z	33	3	33	3	–	–
	w	7	–	7	–	–	–
IB Hochschule	z	70	4	70	4	–	–
	w	49	4	49	4	–	–
Fachhochschulabschluss	z	70	4	70	4	–	–
	w	49	4	49	4	–	–
darunter							
Bachelorabschluss	z	70	4	70	4	–	–
	w	49	4	49	4	–	–
Hochschule für Gesundheit und Sport	z	9	–	7	–	2	–
	w	2	–	1	–	1	–
Fachhochschulabschluss	z	9	–	7	–	2	–
	w	2	–	1	–	1	–

4 Bestandene Abschlussprüfungen in Berlin im Prüfungsjahr 2010 nach Hochschulen, Hochschularten und Prüfungsgruppen

Hochschule — Prüfungsgruppe	Bestandene Abschlussprüfungen		Davon als				
	ins- gesamt	darunter Ausländer	Erstabschluss		weiterer Abschluss		
			ins- gesamt	darunter Ausländer	ins- gesamt	darunter Ausländer	
darunter							
Bachelorabschluss	z	7	–	7	–	–	–
	w	1	–	1	–	–	–
Masterabschluss	z	2	–	–	–	2	–
	w	1	–	–	–	1	–
Design Akademie	z	53	1	50	1	3	–
	w	35	1	32	1	3	–
Fachhochschulabschluss	z	53	1	50	1	3	–
	w	35	1	32	1	3	–
darunter							
Bachelorabschluss	z	50	1	50	1	–	–
	w	32	1	32	1	–	–
Masterabschluss	z	3	–	–	–	3	–
	w	3	–	–	–	3	–
Fachhochschulen zusammen	z	7 471	602	6 456	392	1 015	210
	w	3 544	283	3 109	190	435	93
Fachhochschulabschluss	z	7 471	602	6 456	392	1 015	210
	w	3 544	283	3 109	190	435	93
darunter							
Bachelorabschluss	z	4 345	226	4 313	225	32	1
	w	2 160	115	2 142	114	18	1
Masterabschluss	z	951	209	–	–	951	209
	w	399	92	–	–	399	92
Verwaltungsfachhochschulen							
Fachhochschule des Bundes für öffentliche Verwaltung							
- Fachbereich Sozialversicherung	z	68	–	68	–	–	–
	w	41	–	41	–	–	–
Fachhochschulabschluss	z	68	–	68	–	–	–
	w	41	–	41	–	–	–
- Fachbereich Auswärtige Angelegenheiten	z	31	–	31	–	–	–
	w	18	–	18	–	–	–
Fachhochschulabschluss	z	31	–	31	–	–	–
	w	18	–	18	–	–	–
Verwaltungsfachhochschulen zus.	z	99	–	99	–	–	–
	w	59	–	59	–	–	–
Fachhochschulabschluss	z	99	–	99	–	–	–
	w	59	–	59	–	–	–
Sonstige deutsche Hochschulen							
Sonstige deutsche Hochschulen	z	4	–	4	–	–	–
	w	3	–	3	–	–	–
Universitärer Abschluss (ohne Lehramtsprüfungen)	z	4	–	4	–	–	–
	w	3	–	3	–	–	–
Sonstige deutsche Hochschulen zus.	z	4	–	4	–	–	–
	w	3	–	3	–	–	–
Universitärer Abschluss (ohne Lehramtsprüfungen)	z	4	–	4	–	–	–
	w	3	–	3	–	–	–

4 Bestandene Abschlussprüfungen in Berlin im Prüfungsjahr 2010 nach Hochschulen, Hochschularten und Prüfungsgruppen

Hochschule — Prüfungsgruppe		Bestandene Abschlussprüfungen		Davon als			
		ins- gesamt	darunter Ausländer	Erstabschluss		weiterer Abschluss	
				ins- gesamt	darunter Ausländer	ins- gesamt	darunter Ausländer
Hochschulen insgesamt							
Hochschulen insgesamt	z	24 404	3 317	18 165	1 723	6 239	1 594
	w	12 944	1 837	9 814	1 010	3 130	827
Universitärer Abschluss (ohne Lehramtsprüfungen)	z	11 879	1 889	9 681	1 079	2 198	810
darunter	w	6 544	1 112	5 403	652	1 141	460
Bachelorabschluss	z	3 045	290	2 996	288	49	2
	w	1 732	202	1 712	202	20	–
Masterabschluss	z	2 037	797	–	–	2 037	797
	w	1 062	453	–	–	1 062	453
Promotionen	z	2 288	406	–	–	2 288	406
	w	1 073	163	–	–	1 073	163
LA-Prüfungen	z	1 590	59	1 255	44	335	15
	w	1 093	45	862	31	231	14
darunter							
LA Bachelor	z	656	22	633	21	23	1
	w	465	15	453	14	12	1
LA Master	z	291	14	–	–	291	14
	w	206	13	–	–	206	13
Künstlerischer Abschluss	z	1 022	351	663	208	359	143
	w	604	225	380	137	224	88
darunter							
Bachelorabschluss	z	87	15	85	15	2	–
	w	53	12	52	12	1	–
Masterabschluss	z	125	57	–	–	125	57
	w	72	32	–	–	72	32
Fachhochschulabschluss	z	7 582	602	6 566	392	1 016	210
	w	3 604	283	3 169	190	435	93
darunter							
Bachelorabschluss	z	4 345	226	4 313	225	32	1
	w	2 160	115	2 142	114	18	1
Masterabschluss	z	951	209	–	–	951	209
	w	399	92	–	–	399	92
Sonstiger Abschluss	z	43	10	–	–	43	10
	w	26	9	–	–	26	9

5 Bestandene Abschlussprüfungen nach Erststudium in Berlin im Prüfungsjahr 2010 nach Fächer- und Prüfungsgruppen, Fachsemestern und Hochschularten (ohne Lehramt)

Fächergruppe des 1. Studienfaches — Prüfungsgruppe		Ins- gesamt	Davon Abschluss im ... Fachsemester											17. u. höher
			6. u. nied- riger	7.	8.	9.	10.	11.	12.	13.	14.	15.	16.	
Universitäten														
Sprach- und Kulturwissen- schaften	z	2 425	355	218	164	96	132	157	213	218	193	147	126	406
	w	1 784	281	165	121	70	102	114	153	160	138	112	95	273
Universitärer Abschluss (ohne Lehramtsprüfungen)	z	2 425	355	218	164	96	132	157	213	218	193	147	126	406
	w	1 784	281	165	121	70	102	114	153	160	138	112	95	273
darunter Bachelorabschluss	z	855	354	215	149	66	47	12	11	–	–	–	1	–
	w	661	280	163	112	51	37	10	7	–	–	–	1	–
Sport	z	64	11	–	8	–	6	3	5	4	4	7	2	14
	w	28	6	–	3	–	–	1	3	1	4	5	2	3
Universitärer Abschluss (ohne Lehramtsprüfungen)	z	64	11	–	8	–	6	3	5	4	4	7	2	14
	w	28	6	–	3	–	–	1	3	1	4	5	2	3
darunter Bachelorabschluss	z	21	11	–	6	–	4	–	–	–	–	–	–	–
	w	9	6	–	3	–	–	–	–	–	–	–	–	–
Rechts-, Wirtschafts- und Sozialwissenschaften	z	2 913	382	379	284	332	256	369	182	221	128	110	76	194
	w	1 461	207	177	133	184	124	192	81	114	66	59	44	80
Universitärer Abschluss (ohne Lehramtsprüfungen)	z	2 913	382	379	284	332	256	369	182	221	128	110	76	194
	w	1 461	207	177	133	184	124	192	81	114	66	59	44	80
darunter Bachelorabschluss	z	1 045	350	369	176	80	36	16	11	3	–	1	–	3
	w	512	195	174	80	36	15	6	4	2	–	–	–	–
Mathematik, Naturwissenschaften	z	1 833	256	176	154	105	140	195	145	156	131	93	75	207
	w	803	122	92	71	62	59	81	68	69	49	38	23	69
Universitärer Abschluss (ohne Lehramtsprüfungen)	z	1 833	256	176	154	105	140	195	145	156	131	93	75	207
	w	803	122	92	71	62	59	81	68	69	49	38	23	69
darunter Bachelorabschluss	z	591	253	171	104	39	14	4	4	–	1	–	1	–
	w	282	122	90	42	19	6	2	1	–	–	–	–	–
Humanmedizin/Gesundheits- wissenschaften	z	776	2	16	4	–	37	29	220	181	111	64	41	71
	w	521	2	11	3	–	30	18	143	117	80	45	30	42
Universitärer Abschluss (ohne Lehramtsprüfungen)	z	776	2	16	4	–	37	29	220	181	111	64	41	71
	w	521	2	11	3	–	30	18	143	117	80	45	30	42
darunter Bachelorabschluss	z	21	2	16	3	–	–	–	–	–	–	–	–	–
	w	16	2	11	3	–	–	–	–	–	–	–	–	–
Veterinärmedizin	z	130	–	–	–	–	–	121	8	1	–	–	–	–
	w	117	–	–	–	–	–	112	5	–	–	–	–	–
Universitärer Abschluss (ohne Lehramtsprüfungen)	z	130	–	–	–	–	–	121	8	1	–	–	–	–
	w	117	–	–	–	–	–	112	5	–	–	–	–	–
Agrar-, Forst- und Ernährungs- wissenschaften	z	176	44	24	11	7	12	9	11	25	8	9	3	13
	w	111	28	17	7	4	9	7	7	14	2	7	1	8
Universitärer Abschluss (ohne Lehramtsprüfungen)	z	165	35	23	10	7	12	9	11	25	8	9	3	13
	w	110	27	17	7	4	9	7	7	14	2	7	1	8
darunter Bachelorabschluss	z	100	35	23	10	6	7	4	3	7	3	–	1	1
	w	65	27	17	7	3	5	2	1	2	–	–	–	1
Fachhochschulabschluss	z	11	9	1	1	–	–	–	–	–	–	–	–	–
	w	1	1	–	–	–	–	–	–	–	–	–	–	–
Ingenieurwissenschaften	z	1 091	157	67	53	19	49	72	86	120	124	82	74	188
	w	350	52	20	25	6	10	26	30	37	41	27	29	47
Universitärer Abschluss (ohne Lehramtsprüfungen)	z	1 091	157	67	53	19	49	72	86	120	124	82	74	188
	w	350	52	20	25	6	10	26	30	37	41	27	29	47

5 Bestandene Abschlussprüfungen nach Erststudium in Berlin im Prüfungsjahr 2010 nach Fächer- und Prüfungsgruppen, Fachsemestern und Hochschularten (ohne Lehramt)

Fächergruppe des 1. Studienfaches — Prüfungsgruppe		Ins- gesamt	Davon Abschluss im ... Fachsemester											17. u. höher
			6. u. nied- riger	7.	8.	9.	10.	11.	12.	13.	14.	15.	16.	
Universitärer Abschluss (ohne Lehramtsprüfungen)	z	2 429	355	218	164	96	132	158	214	219	194	147	126	406
	w	1 787	281	165	121	70	102	114	154	161	139	112	95	273
darunter														
Bachelorabschluss	z	855	354	215	149	66	47	12	11	–	–	–	1	–
	w	661	280	163	112	51	37	10	7	–	–	–	1	–
Fachhochschulabschluss	z	94	30	21	18	14	10	1	–	–	–	–	–	–
	w	71	22	20	12	10	6	1	–	–	–	–	–	–
darunter														
Bachelorabschluss	z	57	30	21	2	3	1	–	–	–	–	–	–	–
	w	47	22	20	2	2	1	–	–	–	–	–	–	–
Sport	z	71	18	–	8	–	6	3	5	4	4	7	2	14
	w	29	7	–	3	–	–	1	3	1	4	5	2	3
Universitärer Abschluss (ohne Lehramtsprüfungen)	z	64	11	–	8	–	6	3	5	4	4	7	2	14
	w	28	6	–	3	–	–	1	3	1	4	5	2	3
darunter														
Bachelorabschluss	z	21	11	–	6	–	4	–	–	–	–	–	–	–
	w	9	6	–	3	–	–	–	–	–	–	–	–	–
Fachhochschulabschluss	z	7	7	–	–	–	–	–	–	–	–	–	–	–
	w	1	1	–	–	–	–	–	–	–	–	–	–	–
darunter														
Bachelorabschluss	z	7	7	–	–	–	–	–	–	–	–	–	–	–
	w	1	1	–	–	–	–	–	–	–	–	–	–	–
Rechts-, Wirtschafts- und Sozialwissenschaften	z	6 276	1 484	1 165	1 048	619	436	466	242	256	149	117	83	211
	w	3 521	893	667	627	353	230	236	111	136	72	62	47	87
Universitärer Abschluss (ohne Lehramtsprüfungen)	z	2 913	382	379	284	332	256	369	182	221	128	110	76	194
	w	1 461	207	177	133	184	124	192	81	114	66	59	44	80
darunter														
Bachelorabschluss	z	1 045	350	369	176	80	36	16	11	3	–	1	–	3
	w	512	195	174	80	36	15	6	4	2	–	–	–	–
Fachhochschulabschluss	z	3 363	1 102	786	764	287	180	97	60	35	21	7	7	17
	w	2 060	686	490	494	169	106	44	30	22	6	3	3	7
darunter														
Bachelorabschluss	z	2 152	925	652	410	100	45	15	4	–	1	–	–	–
	w	1 334	574	424	256	49	24	5	2	–	–	–	–	–
Mathematik, Naturwissen- schaften	z	2 534	512	297	248	163	188	233	176	166	141	106	84	220
	w	959	168	123	89	78	72	92	74	73	52	43	23	72
Universitärer Abschluss (ohne Lehramtsprüfungen)	z	1 833	256	176	154	105	140	195	145	156	131	93	75	207
	w	803	122	92	71	62	59	81	68	69	49	38	23	69
darunter														
Bachelorabschluss	z	591	253	171	104	39	14	4	4	–	1	–	1	–
	w	282	122	90	42	19	6	2	1	–	–	–	–	–
Fachhochschulabschluss	z	701	256	121	94	58	48	38	31	10	10	13	9	13
	w	156	46	31	18	16	13	11	6	4	3	5	–	3
darunter														
Bachelorabschluss	z	524	256	121	78	34	21	4	4	2	–	2	2	–
	w	111	46	31	16	7	7	2	1	–	–	1	–	–
Humanmedizin/Gesundheits- wissenschaften	z	963	94	44	69	1	38	29	220	181	111	64	41	71
	w	673	75	34	57	1	31	18	143	117	80	45	30	42
Universitärer Abschluss (ohne Lehramtsprüfungen)	z	776	2	16	4	–	37	29	220	181	111	64	41	71
	w	521	2	11	3	–	30	18	143	117	80	45	30	42
darunter														
Bachelorabschluss	z	21	2	16	3	–	–	–	–	–	–	–	–	–
	w	16	2	11	3	–	–	–	–	–	–	–	–	–

5 Bestandene Abschlussprüfungen nach Erststudium in Berlin im Prüfungsjahr 2010 nach Fächer- und Prüfungsgruppen, Fachsemestern und Hochschularten (ohne Lehramt)

Fächergruppe des 1. Studienfaches — Prüfungsgruppe		Ins- gesamt	Davon Abschluss im ... Fachsemester											
			6. u. nied- riger	7.	8.	9.	10.	11.	12.	13.	14.	15.	16.	17. u. höher
Fachhochschulabschluss	z	187	92	28	65	1	1	–	–	–	–	–	–	–
	w	152	73	23	54	1	1	–	–	–	–	–	–	–
darunter														
Bachelorabschluss	z	169	92	28	48	–	1	–	–	–	–	–	–	–
	w	137	73	23	40	–	1	–	–	–	–	–	–	–
Veterinärmedizin	z	130	–	–	–	–	–	121	8	1	–	–	–	–
	w	117	–	–	–	–	–	112	5	–	–	–	–	–
Universitärer Abschluss (ohne Lehramtsprüfungen)	z	130	–	–	–	–	–	121	8	1	–	–	–	–
	w	117	–	–	–	–	–	112	5	–	–	–	–	–
Agrar-, Forst- und Ernährungs- wissenschaften	z	262	73	39	19	13	17	16	16	29	11	11	4	14
	w	154	42	24	13	7	11	10	11	16	4	7	1	8
Universitärer Abschluss (ohne Lehramtsprüfungen)	z	165	35	23	10	7	12	9	11	25	8	9	3	13
	w	110	27	17	7	4	9	7	7	14	2	7	1	8
darunter														
Bachelorabschluss	z	100	35	23	10	6	7	4	3	7	3	–	1	1
	w	65	27	17	7	3	5	2	1	2	–	–	–	1
Fachhochschulabschluss	z	97	38	16	9	6	5	7	5	4	3	2	1	1
	w	44	15	7	6	3	2	3	4	2	2	–	–	–
darunter														
Bachelorabschluss	z	60	29	15	8	4	2	1	1	–	–	–	–	–
	w	31	14	7	6	2	1	–	1	–	–	–	–	–
Ingenieurwissenschaften	z	2 814	543	436	370	206	214	194	131	156	156	103	88	217
	w	737	140	134	83	42	31	51	43	47	46	35	32	53
Universitärer Abschluss (ohne Lehramtsprüfungen)	z	1 091	157	67	53	19	49	72	86	120	124	82	74	188
	w	350	52	20	25	6	10	26	30	37	41	27	29	47
darunter														
Bachelorabschluss	z	271	156	64	44	3	2	1	–	1	–	–	–	–
	w	95	52	19	21	1	1	–	–	1	–	–	–	–
Künstlerischer Abschluss	z	40	–	–	–	–	–	5	2	12	7	6	3	5
	w	17	–	–	–	–	–	3	2	6	1	2	–	3
Fachhochschulabschluss	z	1 683	386	369	317	187	165	117	43	24	25	15	11	24
	w	370	88	114	58	36	21	22	11	4	4	6	3	3
darunter														
Bachelorabschluss	z	1 025	386	364	167	73	28	3	3	–	–	1	–	–
	w	257	88	114	40	13	1	–	–	–	–	1	–	–
Kunst, Kunstwissenschaft	z	1 337	262	137	217	107	149	111	105	82	56	33	15	63
	w	904	180	96	135	69	96	76	71	57	39	28	11	46
Universitärer Abschluss (ohne Lehramtsprüfungen)	z	280	39	24	16	10	10	16	22	31	29	21	10	52
	w	226	32	17	13	8	6	13	21	25	24	18	8	41
darunter														
Bachelorabschluss	z	92	39	24	15	10	3	1	–	–	–	–	–	–
	w	72	32	17	12	8	2	1	–	–	–	–	–	–
Künstlerischer Abschluss	z	623	72	7	132	65	100	78	77	46	22	11	3	10
	w	363	49	2	70	31	58	51	44	29	15	9	1	4
darunter														
Bachelorabschluss	z	85	70	4	2	7	2	–	–	–	–	–	–	–
	w	52	49	1	1	1	–	–	–	–	–	–	–	–
Fachhochschulabschluss	z	434	151	106	69	32	39	17	6	5	5	1	2	1
	w	315	99	77	52	30	32	12	6	3	–	1	2	1
darunter														
Bachelorabschluss	z	319	151	106	52	6	3	1	–	–	–	–	–	–
	w	224	99	77	40	6	1	1	–	–	–	–	–	–
Insgesamt	z	16 910	3 371	2 357	2 161	1 219	1 190	1 332	1 117	1 094	822	588	443	1 216
	w	8 952	1 808	1 263	1 140	630	579	711	615	608	436	337	241	584

6 Bestandene Lehramtsprüfungen nach Erststudium in Berlin im Prüfungsjahr 2010 nach Fächergruppen, Fachsemestern und Hochschulen

Fächergruppe des 1. Studienfaches — Prüfung		Ins- gesamt	Davon Abschluss im ... Fachsemester											
			6. u. nied- riger	7.	8.	9.	10.	11.	12.	13.	14.	15.	16.	17. u. höher
Freie Universität														
Sprach- und Kulturwissen- schaften	z	251	36	49	19	24	23	22	14	8	14	8	3	31
	w	197	31	38	17	18	18	19	11	6	10	4	2	23
LA Grund- und Hauptschulen	z	30	–	–	–	2	6	3	2	1	2	2	1	11
	w	28	–	–	–	2	6	3	2	1	2	2	1	9
LA Realschulen	z	5	–	–	–	–	1	1	–	–	1	1	–	1
	w	4	–	–	–	–	1	1	–	–	1	–	–	1
LA Gymnasien	z	94	–	–	3	6	12	18	11	7	11	5	2	19
	w	68	–	–	3	6	8	15	8	5	7	2	1	13
LA Berufliche Schulen	z	1	–	–	–	–	1	–	–	–	–	–	–	–
	w	–	–	–	–	–	–	–	–	–	–	–	–	–
LA Bachelor	z	121	36	49	16	16	3	–	1	–	–	–	–	–
	w	97	31	38	14	10	3	–	1	–	–	–	–	–
Sport	z	1	–	–	–	1	–	–	–	–	–	–	–	–
	w	1	–	–	–	1	–	–	–	–	–	–	–	–
LA Realschulen	z	1	–	–	–	1	–	–	–	–	–	–	–	–
	w	1	–	–	–	1	–	–	–	–	–	–	–	–
Rechts-, Wirtschafts- und Sozialwissenschaften	z	63	8	18	2	8	9	6	1	2	3	1	–	5
	w	26	5	6	–	5	6	1	1	–	1	1	–	–
LA Grund- und Hauptschulen	z	2	–	–	–	–	–	1	1	–	–	–	–	–
	w	1	–	–	–	–	–	–	1	–	–	–	–	–
LA Realschulen	z	4	–	–	–	–	–	3	–	–	–	1	–	–
	w	2	–	–	–	–	–	1	–	–	–	1	–	–
LA Gymnasien	z	20	–	–	–	3	6	1	–	2	3	–	–	5
	w	9	–	–	–	3	5	–	–	–	1	–	–	–
LA Bachelor	z	37	8	18	2	5	3	1	–	–	–	–	–	–
	w	14	5	6	–	2	1	–	–	–	–	–	–	–
Mathematik, Naturwissenschaften	z	116	23	18	10	11	7	9	11	5	8	6	1	7
	w	71	16	10	7	7	3	6	8	2	2	5	1	4
LA Grund- und Hauptschulen	z	19	–	1	1	2	1	3	4	2	3	–	–	2
	w	13	–	–	1	2	1	2	4	–	1	–	–	2
LA Realschulen	z	4	–	–	–	–	–	–	1	–	1	2	–	–
	w	3	–	–	–	–	–	–	–	–	1	2	–	–
LA Gymnasien	z	31	–	–	–	1	4	4	6	2	4	4	1	5
	w	17	–	–	–	1	2	3	4	1	–	3	1	2
LA Bachelor	z	62	23	17	9	8	2	2	–	1	–	–	–	–
	w	38	16	10	6	4	–	1	–	1	–	–	–	–
Hochschule zusammen	z	431	67	85	31	44	39	37	26	15	25	15	4	43
	w	295	52	54	24	31	27	26	20	8	13	10	3	27
Technische Universität														
Sprach- und Kulturwissen- schaften	z	62	–	–	–	2	6	12	11	10	2	4	3	12
	w	40	–	–	–	2	2	9	7	6	1	3	2	8
LA Grund- und Hauptschulen	z	3	–	–	–	–	–	–	–	–	–	–	–	3
	w	3	–	–	–	–	–	–	–	–	–	–	–	3
LA Realschulen	z	16	–	–	–	1	–	4	3	4	–	–	1	3
	w	12	–	–	–	1	–	3	3	3	–	–	1	1
LA Gymnasien	z	42	–	–	–	1	6	8	7	6	2	4	2	6
	w	24	–	–	–	1	2	6	3	3	1	3	1	4
LA Berufliche Schulen	z	1	–	–	–	–	–	–	1	–	–	–	–	–
	w	1	–	–	–	–	–	–	1	–	–	–	–	–
Rechts-, Wirtschafts- und Sozialwissenschaften	z	24	9	2	3	2	–	–	2	–	2	–	1	3
	w	21	9	1	3	2	–	–	2	–	1	–	1	2

6 Bestandene Lehramtsprüfungen nach Erststudium in Berlin im Prüfungsjahr 2010 nach Fächergruppen, Fachsemestern und Hochschulen

Fächergruppe des 1. Studienfaches — Prüfung	Ins- gesamt	Davon Abschluss im ... Fachsemester												
		6. u. nied- riger	7.	8.	9.	10.	11.	12.	13.	14.	15.	16.	17. u. höher	
LA Grund- und Hauptschulen	z	1	–	–	–	–	–	–	–	–	–	–	–	1
	w	–	–	–	–	–	–	–	–	–	–	–	–	–
LA Realschulen	z	5	–	–	–	–	–	–	1	–	2	–	–	2
	w	4	–	–	–	–	–	–	1	–	1	–	–	2
LA Gymnasien	z	3	–	–	–	2	–	–	1	–	–	–	–	–
	w	3	–	–	–	2	–	–	1	–	–	–	–	–
LA Sonderschulen/Förder- schulen	z	1	–	–	–	–	–	–	–	–	–	–	1	–
	w	1	–	–	–	–	–	–	–	–	–	–	1	–
LA Bachelor	z	14	9	2	3	–	–	–	–	–	–	–	–	–
	w	13	9	1	3	–	–	–	–	–	–	–	–	–
Mathematik, Naturwissenschaften	z	11	–	–	–	–	–	5	2	1	1	2	–	–
	w	7	–	–	–	–	–	4	1	–	1	1	–	–
LA Realschulen	z	1	–	–	–	–	–	–	–	–	1	–	–	–
	w	1	–	–	–	–	–	–	–	–	1	–	–	–
LA Gymnasien	z	10	–	–	–	–	–	5	2	1	–	2	–	–
	w	6	–	–	–	–	–	4	1	–	–	1	–	–
Agrar-, Forst- und Ernährungs- wissenschaften	z	21	6	1	2	1	3	5	2	–	–	–	1	–
	w	15	4	1	2	1	2	3	2	–	–	–	–	–
LA Berufliche Schulen	z	10	–	–	–	–	2	5	2	–	–	–	1	–
	w	6	–	–	–	–	1	3	2	–	–	–	–	–
LA Bachelor	z	11	6	1	2	1	1	–	–	–	–	–	–	–
	w	9	4	1	2	1	1	–	–	–	–	–	–	–
Ingenieurwissenschaften	z	20	–	2	1	–	4	3	3	1	2	1	1	2
	w	4	–	–	–	–	3	1	–	–	–	–	–	–
LA Realschulen	z	4	–	–	–	–	1	1	–	–	–	–	1	1
	w	–	–	–	–	–	–	–	–	–	–	–	–	–
LA Berufliche Schulen	z	12	–	–	1	–	2	2	2	1	2	1	–	1
	w	3	–	–	–	–	2	1	–	–	–	–	–	–
LA Bachelor	z	4	–	2	–	–	1	–	1	–	–	–	–	–
	w	1	–	–	–	–	1	–	–	–	–	–	–	–
Hochschule zusammen	z	138	15	5	6	5	13	25	20	12	7	7	6	17
	w	87	13	2	5	5	7	17	12	6	3	4	3	10
Humboldt-Universität														
Sprach- und Kulturwissen- schaften	z	411	174	14	58	9	26	24	26	17	18	10	15	20
	w	323	148	10	46	6	18	18	17	11	18	7	9	15
LA Grund- und Hauptschulen	z	16	–	–	–	–	6	4	2	1	1	–	1	1
	w	13	–	–	–	–	4	4	2	1	1	–	–	1
LA Realschulen	z	6	–	–	–	–	1	–	3	2	–	–	–	–
	w	6	–	–	–	–	1	–	3	2	–	–	–	–
LA Gymnasien	z	82	–	–	4	4	5	17	9	13	7	5	8	10
	w	52	–	–	4	3	1	11	4	7	7	4	4	7
LA Sonderschulen/Förder- schulen	z	56	–	–	–	3	7	3	12	1	10	5	6	9
	w	44	–	–	–	2	5	3	8	1	10	3	5	7
LA Bachelor	z	251	174	14	54	2	7	–	–	–	–	–	–	–
	w	208	148	10	42	1	7	–	–	–	–	–	–	–
Sport	z	72	18	1	12	4	5	9	9	3	3	–	2	6
	w	34	11	–	6	2	1	2	3	2	1	–	2	4
LA Grund- und Hauptschulen	z	3	–	–	–	–	–	1	2	–	–	–	–	–
	w	1	–	–	–	–	–	1	–	–	–	–	–	–
LA Realschulen	z	6	–	–	–	–	–	–	1	3	–	–	1	1
	w	5	–	–	–	–	–	–	1	2	–	–	1	1
LA Gymnasien	z	32	–	–	1	3	5	8	6	–	3	–	1	5
	w	11	–	–	–	2	1	1	2	–	1	–	1	3

6 Bestandene Lehramtsprüfungen nach Erststudium in Berlin im Prüfungsjahr 2010 nach Fächergruppen, Fachsemestern und Hochschulen

Fächergruppe des 1. Studienfaches — Prüfung		Ins- gesamt	Davon Abschluss im ... Fachsemester											
			6. u. nied- riger	7.	8.	9.	10.	11.	12.	13.	14.	15.	16.	17. u. höher
LA Bachelor	z	31	18	1	11	1	–	–	–	–	–	–	–	–
	w	17	11	–	6	–	–	–	–	–	–	–	–	–
Rechts-, Wirtschafts- und Sozialwissenschaften	z	17	10	2	2	–	2	–	–	1	–	–	–	–
	w	8	4	1	1	–	1	–	–	1	–	–	–	–
LA Berufliche Schulen	z	3	–	–	–	–	2	–	–	1	–	–	–	–
	w	2	–	–	–	–	1	–	–	1	–	–	–	–
LA Bachelor	z	14	10	2	2	–	–	–	–	–	–	–	–	–
	w	6	4	1	1	–	–	–	–	–	–	–	–	–
Mathematik, Naturwissenschaften	z	90	34	2	14	2	3	6	8	4	4	2	4	7
	w	46	19	1	4	–	1	3	3	3	3	2	3	4
LA Grund- und Hauptschulen	z	11	–	–	–	–	–	2	2	1	1	1	1	3
	w	9	–	–	–	–	–	1	2	1	1	1	1	2
LA Gymnasien	z	27	–	–	1	–	2	4	6	3	3	1	3	4
	w	13	–	–	–	–	1	2	1	2	2	1	2	2
LA Bachelor	z	52	34	2	13	2	1	–	–	–	–	–	–	–
	w	24	19	1	4	–	–	–	–	–	–	–	–	–
Agrar-, Forst- und Ernährungs- wissenschaften	z	15	3	2	4	–	1	2	–	1	1	1	–	–
	w	8	3	–	2	–	1	–	–	–	1	1	–	–
LA Berufliche Schulen	z	6	–	–	–	–	1	2	–	1	1	1	–	–
	w	3	–	–	–	–	1	–	–	–	1	1	–	–
LA Bachelor	z	9	3	2	4	–	–	–	–	–	–	–	–	–
	w	5	3	–	2	–	–	–	–	–	–	–	–	–
Ingenieurwissenschaften	z	1	–	–	–	–	–	1	–	–	–	–	–	–
	w	1	–	–	–	–	–	1	–	–	–	–	–	–
LA Sonderschulen/Förder- schulen	z	1	–	–	–	–	–	1	–	–	–	–	–	–
	w	1	–	–	–	–	–	1	–	–	–	–	–	–
Hochschule zusammen	z	606	239	21	90	15	37	42	43	26	26	13	21	33
	w	420	185	12	59	8	22	24	23	17	23	10	14	23
Universität der Künste														
Kunst, Kunstwissenschaft	z	80	15	6	6	3	9	12	10	6	5	3	–	5
	w	60	12	4	4	3	7	10	8	5	2	1	–	4
LA Grund- und Hauptschulen	z	11	–	–	–	1	1	2	4	–	1	1	–	1
	w	9	–	–	–	1	–	1	4	–	1	1	–	1
LA Realschulen	z	5	–	–	–	–	1	3	1	–	–	–	–	–
	w	2	–	–	–	–	–	2	–	–	–	–	–	–
LA Gymnasien	z	37	–	–	1	1	7	7	5	6	4	2	–	4
	w	28	–	–	–	1	7	7	4	5	1	–	–	3
LA Bachelor	z	27	15	6	5	1	–	–	–	–	–	–	–	–
	w	21	12	4	4	1	–	–	–	–	–	–	–	–
Hochschule zusammen	z	80	15	6	6	3	9	12	10	6	5	3	–	5
	w	60	12	4	4	3	7	10	8	5	2	1	–	4
Lehramtsprüfungen zusammen														
Sprach- und Kulturwissen- schaften	z	724	210	63	77	35	55	58	51	35	34	22	21	63
	w	560	179	48	63	26	38	46	35	23	29	14	13	46
LA Grund- und Hauptschulen	z	49	–	–	–	2	12	7	4	2	3	2	2	15
	w	44	–	–	–	2	10	7	4	2	3	2	1	13
LA Realschulen	z	27	–	–	–	1	2	5	6	6	1	1	1	4
	w	22	–	–	–	1	2	4	6	5	1	–	1	2
LA Gymnasien	z	218	–	–	7	11	23	43	27	26	20	14	12	35
	w	144	–	–	7	10	11	32	15	15	15	9	6	24
LA Sonderschulen/Förder- schulen	z	56	–	–	–	3	7	3	12	1	10	5	6	9
	w	44	–	–	–	2	5	3	8	1	10	3	5	7

6 Bestandene Lehramtsprüfungen nach Erststudium in Berlin im Prüfungsjahr 2010 nach Fächergruppen, Fachsemestern und Hochschulen

Fächergruppe des 1. Studienfaches — Prüfung	Ins- gesamt	Davon Abschluss im ... Fachsemester												
		6. u. nied- riger	7.	8.	9.	10.	11.	12.	13.	14.	15.	16.	17. u. höher	
LA Berufliche Schulen	z	2	–	–	–	–	1	–	1	–	–	–	–	–
	w	1	–	–	–	–	–	–	1	–	–	–	–	–
LA Bachelor	z	372	210	63	70	18	10	–	1	–	–	–	–	–
	w	305	179	48	56	11	10	–	1	–	–	–	–	–
Sport	z	73	18	1	12	5	5	9	9	3	3	–	2	6
	w	35	11	–	6	3	1	2	3	2	1	–	2	4
LA Grund- und Hauptschulen	z	3	–	–	–	–	–	1	2	–	–	–	–	–
	w	1	–	–	–	–	–	1	–	–	–	–	–	–
LA Realschulen	z	7	–	–	–	1	–	–	1	3	–	–	1	1
	w	6	–	–	–	1	–	–	1	2	–	–	1	1
LA Gymnasien	z	32	–	–	1	3	5	8	6	–	3	–	1	5
	w	11	–	–	–	2	1	1	2	–	1	–	1	3
LA Bachelor	z	31	18	1	11	1	–	–	–	–	–	–	–	–
	w	17	11	–	6	–	–	–	–	–	–	–	–	–
Rechts-, Wirtschafts- und Sozialwissenschaften	z	104	27	22	7	10	11	6	3	3	5	1	1	8
	w	55	18	8	4	7	7	1	3	1	2	1	1	2
LA Grund- und Hauptschulen	z	3	–	–	–	–	–	1	1	–	–	–	–	1
	w	1	–	–	–	–	–	–	1	–	–	–	–	–
LA Realschulen	z	9	–	–	–	–	–	3	1	–	2	1	–	2
	w	6	–	–	–	–	–	1	1	–	1	1	–	2
LA Gymnasien	z	23	–	–	–	5	6	1	1	2	3	–	–	5
	w	12	–	–	–	5	5	–	1	–	1	–	–	–
LA Sonderschulen/Förder- schulen	z	1	–	–	–	–	–	–	–	–	–	–	1	–
	w	1	–	–	–	–	–	–	–	–	–	–	1	–
LA Berufliche Schulen	z	3	–	–	–	–	2	–	–	1	–	–	–	–
	w	2	–	–	–	–	1	–	–	1	–	–	–	–
LA Bachelor	z	65	27	22	7	5	3	1	–	–	–	–	–	–
	w	33	18	8	4	2	1	–	–	–	–	–	–	–
Mathematik, Naturwissenschaften	z	217	57	20	24	13	10	20	21	10	13	10	5	14
	w	124	35	11	11	7	4	13	12	5	6	8	4	8
LA Grund- und Hauptschulen	z	30	–	1	1	2	1	5	6	3	4	1	1	5
	w	22	–	–	1	2	1	3	6	1	2	1	1	4
LA Realschulen	z	5	–	–	–	–	–	–	1	–	2	2	–	–
	w	4	–	–	–	–	–	–	–	–	2	2	–	–
LA Gymnasien	z	68	–	–	1	1	6	13	14	6	7	7	4	9
	w	36	–	–	–	1	3	9	6	3	2	5	3	4
LA Bachelor	z	114	57	19	22	10	3	2	–	1	–	–	–	–
	w	62	35	11	10	4	–	1	–	1	–	–	–	–
Agrar-, Forst- und Ernährungs- wissenschaften	z	36	9	3	6	1	4	7	2	1	1	1	1	–
	w	23	7	1	4	1	3	3	2	–	1	1	–	–
LA Berufliche Schulen	z	16	–	–	–	–	3	7	2	1	1	1	1	–
	w	9	–	–	–	–	2	3	2	–	1	1	–	–
LA Bachelor	z	20	9	3	6	1	1	–	–	–	–	–	–	–
	w	14	7	1	4	1	1	–	–	–	–	–	–	–
Ingenieurwissenschaften	z	21	–	2	1	–	4	4	3	1	2	1	1	2
	w	5	–	–	–	–	3	2	–	–	–	–	–	–
LA Realschulen	z	4	–	–	–	–	1	1	–	–	–	–	1	1
	w	–	–	–	–	–	–	–	–	–	–	–	–	–
LA Sonderschulen/Förder- schulen	z	1	–	–	–	–	–	1	–	–	–	–	–	–
	w	1	–	–	–	–	–	1	–	–	–	–	–	–
LA Berufliche Schulen	z	12	–	–	1	–	2	2	2	1	2	1	–	1
	w	3	–	–	–	–	2	1	–	–	–	–	–	–
LA Bachelor	z	4	–	2	–	–	1	–	1	–	–	–	–	–
	w	1	–	–	–	–	1	–	–	–	–	–	–	–

6 Bestandene Lehramtsprüfungen nach Erststudium in Berlin im Prüfungsjahr 2010 nach Fächergruppen, Fachsemestern und Hochschulen

Fächergruppe des 1. Studienfaches — Prüfung		Ins- gesamt	Davon Abschluss im ... Fachsemester											
			6. u. nied- riger	7.	8.	9.	10.	11.	12.	13.	14.	15.	16.	17. u. höher
Kunst, Kunstwissenschaft	z	80	15	6	6	3	9	12	10	6	5	3	–	5
	w	60	12	4	4	3	7	10	8	5	2	1	–	4
LA Grund- und Hauptschulen	z	11	–	–	–	1	1	2	4	–	1	1	–	1
	w	9	–	–	–	1	–	1	4	–	1	1	–	1
LA Realschulen	z	5	–	–	–	–	1	3	1	–	–	–	–	–
	w	2	–	–	–	–	–	2	–	–	–	–	–	–
LA Gymnasien	z	37	–	–	1	1	7	7	5	6	4	2	–	4
	w	28	–	–	–	1	7	7	4	5	1	–	–	3
LA Bachelor	z	27	15	6	5	1	–	–	–	–	–	–	–	–
	w	21	12	4	4	1	–	–	–	–	–	–	–	–
Lehramtsprüfungen insgesamt	z	1 255	336	117	133	67	98	116	99	59	63	38	31	98
	w	862	262	72	92	47	63	77	63	36	41	25	20	64

Anhang

Zuordnung der Abschlussprüfungen zu den Prüfungsgruppen in der bundeseinheitlichen Studenten- und Prüfungsstatistik (Stand Wintersemester 2009/2010)

<u>Prüfungsgruppe</u>	<u>Abschlussprüfung</u>
Universitärer Abschluss (ohne Lehramtsprüfungen)	<ul style="list-style-type: none">* Magister Lizentiat* Kirchliche Prüfung* Staatsexamen/1. Staatsprüfung (ohne Lehramts- und ohne staatliche Laufbahnprüfung – VerwFH) Staatsexamen (einphasige Ausbildung) Fakultätsprüfung* Diplom (U) Diplom I (U-GH) (wissenschaftliches Kurzstudium in integrierten Studiengängen an Gesamthochschulen)* Diplom (U) – Dolmetscher* Diplom (U) – Übersetzer Akademisch geprüfter Übersetzer Diplom (U) – Lehrer* Bachelor an Universitäten Bachelor (U) – (Lehrer)* Bachelor (U) – (Zwei-Fach-Bachelor) Master an Universitäten (ohne vorausgesetzte Abschlussprüfung)* Master an Universitäten (Abschlussprüfung vorausgesetzt) Master (U) – (Lehrer) Master (U) – (Zwei-Fach-Master) Abschlussprüfung ohne akademischen Grad
Promotionen	<ul style="list-style-type: none">* Promotion (Abschlussprüfung vorausgesetzt) Promotion ohne vorausgesetzte Abschlussprüfung
Lehramts-, Bachelor- und Masterprüfungen (LA-/BA-/MA-Prüfungen) an Grund- und Hauptschulen/Primarstufe	<ul style="list-style-type: none">* LA Grund- und Hauptschulen LA Bachelor Grund- und Hauptschulen LA Master Grund- und Hauptschulen LA Grundschulen LA Bachelor Grundschulen LA Master Grundschulen LA Hauptschulen LA Bachelor Hauptschulen LA Master Hauptschulen LA Grundstufe/Primarstufe LA Bachelor Grundstufe/Primarstufe LA Master Grundstufe/Primarstufe
Lehramts-, Bachelor- und Masterprüfungen (LA-/BA-/MA-Prüfungen) Stufenübergreifende Prüfung Sekundarstufe I/Grundschulen bzw. Primarstufe	<ul style="list-style-type: none"> LA Sekundarstufe I/Primarstufe LA Bachelor Sekundarstufe I/Primarstufe* LA Master Sekundarstufe I/Primarstufe (in Berlin: Master-einjährig für Klasse 1 bis 10) LA Grundschulen/Sekundarstufe I LA Bachelor Grundschulen/Sekundarstufe I LA Master Grundschulen/Sekundarstufe I
Lehramts-, Bachelor- und Masterprüfungen (LA-/BA-/MA-Prüfungen) an Realschulen / Sekundarstufe I	<ul style="list-style-type: none">* LA Realschulen LA Bachelor Realschulen LA Master Realschulen LA Haupt- und Realschulen/Unterstufe und Mittelstufe Gymnasien LA Bachelor Haupt- und Realschulen/Unterstufe und Mittelstufe Gymnasien LA Master Haupt- und Realschulen/Unterstufe und Mittelstufe Gymnasien LA Mittelstufe/Sekundarstufe I LA Bachelor Mittelstufe/Sekundarstufe I LA Master Mittelstufe/Sekundarstufe I

Zuordnung der Abschlussprüfungen zu den Prüfungsgruppen in der bundeseinheitlichen Studenten- und Prüfungsstatistik (Stand Wintersemester 2009/2010)

<u>Prüfungsgruppe</u>	<u>Abschlussprüfung</u>
Lehramts-, Bachelor- und Masterprüfungen (LA-/BA-/MA-Prüfungen) Stufenübergreifende Prüfung Sekundar-. II/Sek.I stufe II/Sekundarstufe I	LA Sekundarstufe II/Sekundarstufe I LA Bachelor Sekundarstufe II/Sekundarstufe I LA Master Sekundarstufe II/Sekundarstufe I
Lehramts-, Bachelor- und Masterprüfungen (LA-/BA-/MA-Prüfungen) an Gymnasien/Sekundarstufe II, allgemein bildende Schulen	* LA Gymnasien LA Bachelor Gymnasien * LA Master Gymnasien (in Berlin: Master-zweijährig für Gymnasium, Klasse 7 bis 13) LA Oberstufe/Sekundarstufe II, allgemein bildende Schulen LA Bachelor Oberstufe/Sekundarstufe II, allgemein bildende Schulen LA Master Oberstufe/Sekundarstufe II, allgemein bildende Schulen
Lehramts-, Bachelor- und Masterprüfungen (LA-/BA-/MA-Prüfungen) an Sonderschulen/Förderschulen	* LA Sonderschulen/Förderschulen LA Bachelor Sonderschulen/Förderschulen LA Master Sonderschulen/Förderschulen
Lehramts-, Bachelor- und Masterprüfungen (LA-/BA-/MA-Prüfungen) an Beruflichen Schulen/Sekundarstufe II, berufliche Schulen	* LA Berufliche Schulen LA Bachelor Berufliche Schulen LA Master Berufliche Schulen LA Oberstufe/Sekundarstufe II, berufliche Schulen LA Bachelor Oberstufe/Sekundarstufe II, berufliche Schulen LA Master Oberstufe/Sekundarstufe II, berufliche Schulen
LA Bachelor	* LA Bachelor (soweit keine Differenzierung möglich) (in Berlin: bis zum Erreichen des Bachelor keine Differenzierung nach Schulstufen möglich)
LA Master	LA Master (soweit keine Differenzierung möglich)
Sonstige LÄ nach Schularten/Schulstufen	Sonstige Staatsprüfungen nach Schularten/Schulstufen
Künstlerischer Abschluss	* Diplom (KH) Akademiebrief (KH) * Bühnen-/Konzert-/Opernreifeprüfung Privatmusiklehrerprüfung Kirchenmusikprüfung A Kirchenmusikprüfung B Solistenprüfung Staatliche Prüfung für künstlerische Abschlüsse * Meisterschüler Kunstpädagogische Prüfung * Bachelor an Kunsthochschulen Master an Kunsthochschulen (ohne vorausgesetzte Abschlussprüfung) * Master an Kunsthochschulen (Abschlussprüfung vorausgesetzt) * Sonstiger künstlerischer Abschluss
Fachhochschulabschluss	* Diplom (FH) Diplom (FH) – Dolmetscher Diplom (FH) – Übersetzer * Staatliche Laufbahnprüfung (VerwFH) * Bachelor an Fachhochschulen Master an Fachhochschulen (ohne vorausgesetzte Abschlussprüfung) * Master an Fachhochschulen (Abschlussprüfung vorausgesetzt) * Sonstiger FH – Abschluss
Sonstiger Abschluss	* Abschlusszeugnis/Zertifikat * Sonstiger Abschluss in Deutschland Abschlussprüfung im Ausland

Die mit * gekennzeichneten Abschlussprüfungen wurden im Prüfungsjahr 2010 im Land Berlin abgelegt.

Das Amt für Statistik Berlin-Brandenburg

Das Amt für Statistik Berlin-Brandenburg ist für beide Länder die zentrale Dienstleistungseinrichtung auf dem Gebiet der amtlichen Statistik. Das Amt erbringt Serviceleistungen im Bereich Information und Analyse für die breite Öffentlichkeit, für alle gesellschaftlichen Gruppen sowie für Kunden aus Verwaltung und Politik, Wirtschaft und Wissenschaft. Kerngeschäft des Amtes ist die Durchführung der gesetzlich angeordneten amtlichen Statistiken für Berlin und Brandenburg. Das Amt erhebt die Daten, bereitet sie auf, interpretiert und analysiert sie und veröffentlicht die Ergebnisse. Die Grundversorgung aller Nutzer mit statistischen Informationen erfolgt unentgeltlich, im Wesentlichen über das Internet und den Informationsservice. Daneben werden nachfrage- und zielgruppenorientierte Standardauswertungen zu Festpreisen angeboten. Kundenspezifische Aufbereitung / Beratung zu kostendeckenden Preisen ergänzt das Spektrum der Informationsbereitstellung.

Amtliche Statistik im Verbund

Die Statistiken werden bundesweit nach einheitlichen Konzepten, Methoden und Verfahren arbeitsteilig erstellt. Die statistischen Ämter der Länder sind dabei grundsätzlich für die Durchführung der Erhebungen, für die Aufbereitung und Veröffentlichung der Länderergebnisse zuständig. Durch diese Kooperation in einem „Statistikverbund“ entstehen für alle Länder vergleichbare und zu einem Bundesergebnis zusammenführbare Erhebungsergebnisse.

Produkte und Dienstleistungen

Informationsservice

info@statistik-bbb.de
mit statistischen Informationen für jedermann und Beratung sowie maßgeschneiderte Aufbereitungen von Daten über Berlin und Brandenburg.
Auskunft, Beratung, Pressedienst sowie Fachbibliotheken in Potsdam und Berlin.

Standort Potsdam

Behlerstraße 3a, 14467 Potsdam
Tel. 0331 8173 - 1777
Fax 030 9028 - 4091
Mo – Do 9 – 15 Uhr, Fr 9 – 14 Uhr

Bibliothek

Tel. 0331 39 - 843
Fax 0331 39 - 418
Mo – Do 10.30 – 15 Uhr, Fr 9.30 – 14 Uhr

Standort Berlin

Alt-Friedrichsfelde 60, 10315 Berlin

Bibliothek

Tel. 030 9021 - 3540
Mo – Do 9 – 15 Uhr, Fr 9 – 14 Uhr

Internet-Angebot

www.statistik-berlin-brandenburg.de
mit aktuellen Daten, Pressemitteilungen, Statistischen Berichten zum kostenlosen Herunterladen, regionalstatistischen Informationen, Wahlstatistiken und -analysen sowie einem Überblick über das gesamte Leistungsspektrum des Amtes.

Statistische Jahrbücher

mit einer Vielzahl von Tabellen aus nahezu allen Arbeitsgebieten der amtlichen Statistik.

Statistische Berichte

mit Ergebnissen der einzelnen Statistiken in Tabellen in tiefer sachlicher Gliederung und Grafiken zur Veranschaulichung von Entwicklungen und Strukturen.

Mit dieser Reihe werden die bisherigen Veröffentlichungen Statistischer Berichte aus dem Landesbetrieb für Datenverarbeitung und Statistik Land Brandenburg sowie dem Statistischen Landesamt Berlin fortgesetzt.

Datenangebot aus dem Sachgebiet

Informationen zu dieser Veröffentlichung

Referat 14C
Tel. 0331 8173 1144
Fax 0331 8173 1911
hochschulen@statistik-bbb.de

Weitere Veröffentlichungen zum Thema

Statistische Berichte:

- Studierende an Hochschulen
B III 1
- Personal und Personalstellen an Hochschulen
B III 4