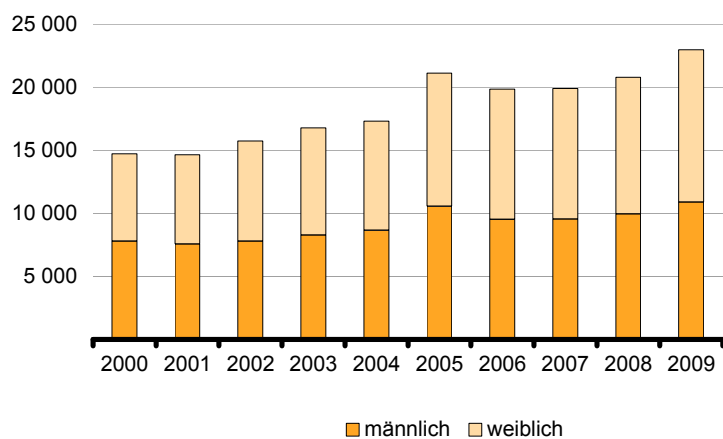


# Statistischer Bericht

B III 3 – j / 09

## ┌ Akademische und staatliche Abschlussprüfungen in Berlin im Prüfungsjahr 2009

**Bestandene Abschlussprüfungen in Berlin 2000 bis 2009 nach Geschlecht**



## Impressum

### Statistischer Bericht

B III 3 – j / 09

Erscheinungsfolge: jährlich  
Erschienen im **September 2010**

### Preis

pdf-Version: kostenlos  
Excel-Version: kostenlos  
Druck-Version: 8,- EUR

## Herausgeber

**Amt für Statistik** Berlin-Brandenburg  
Dortustraße 46  
14467 Potsdam  
info@statistik-bbb.de  
www.statistik-berlin-brandenburg.de

Tel. 0331 39-444  
Fax 0331 39-418

© **Amt für Statistik** Berlin-Brandenburg,  
Potsdam, 2010  
*Auszugsweise Vervielfältigung und  
Verbreitung mit Quellenangabe gestattet.*

## Zeichenerklärung

0 weniger als die Hälfte von 1  
in der letzten besetzten Stelle,  
jedoch mehr als nichts  
– nichts vorhanden  
... Angabe fällt später an  
( ) Aussagewert ist eingeschränkt  
/ Zahlenwert nicht sicher genug  
• Zahlenwert unbekannt oder  
geheim zu halten  
x Tabellenfach gesperrt  
p vorläufige Zahl  
r berichtigte Zahl  
s geschätzte Zahl

**Inhaltsverzeichnis**

	Seite		Seite
<b>Vorbemerkungen</b> .....	<b>4</b>		
<b>Grafiken</b>			
1 Bestandene Abschlussprüfungen nach Erst- bzw. weiterem Studium in Berlin in den Prüfungsjahren 2000 bis 2009 .....	<b>8</b>		
2 Bestandene Bachelor- und Masterabschlüsse in Berlin in den Prüfungsjahren 2000 bis 2009 .....	<b>9</b>		
3 Bestandene Abschlussprüfungen in der Prüfungsgruppe Universitärer Abschluss in Berlin im Prüfungsjahr 2009 .....	<b>10</b>		
4 Bestandene Abschlussprüfungen in Berlin im Prüfungsjahr 2009 nach Fächergruppen .....	<b>21</b>		
<b>Tabellen</b>			
1 Bestandene Abschlussprüfungen in Berlin in den Prüfungsjahren 2000 bis 2009 nach Prüfungsgruppen .....	<b>6</b>	5 Bestandene Abschlussprüfungen nach Erststudium in Berlin im Prüfungsjahr 2009 nach Fächer- und Prüfungsgruppen, Fachsemestern und Hochschularten (ohne Lehramt) .....	<b>29</b>
2 Bestandene Abschlussprüfungen in Berlin im Prüfungsjahr 2009 nach Hochschularten .....	<b>10</b>	6 Bestandene Lehramtsprüfungen nach Erststudium in Berlin im Prüfungsjahr 2009 nach Fächergruppen, Fachsemestern und Hochschulen .....	<b>35</b>
3 Bestandene Abschlussprüfungen in Berlin im Prüfungsjahr 2009 nach Hochschularten, Fächer- und Prüfungsgruppen und Art der Abschlussprüfung .....	<b>11</b>		
4 Bestandene Abschlussprüfungen in Berlin im Prüfungsjahr 2009 nach Hochschulen, Hochschularten und Prüfungsgruppen .....	<b>22</b>		
		<b>Anhang</b>	
		Zuordnung der Abschlussprüfungen zu den Prüfungsgruppen in der bundeseinheitlichen Studenten- und Prüfungsstatistik (Stand Wintersemester 2008/2009) .....	<b>41</b>

## Vorbemerkungen

### Allgemeine Angaben zur Statistik

Die Erhebung über die Prüfungen an Hochschulen ist Teil der bundeseinheitlichen Hochschulstatistik.

Auskunftspflichtig sind die Hochschulverwaltungen und die externen Prüfungsämter. In die Erhebung einbezogen sind alle staatlichen und staatlich anerkannten Hochschulen des Landes Berlin. Das Erhebungs- und Aufbereitungsprogramm ist so gestaltet, dass die erhobenen Daten für Entscheidungen im Bund, in den Ländern und in den Hochschulen selbst herangezogen werden können. Die Ergebnisse der Prüfungsstatistik sind außerdem für die verschiedensten öffentlichen und privaten Einrichtungen von Bedeutung, unter anderem für die Hochschulrektorenkonferenz, die Ständige Konferenz der Kultusminister, den Wissenschaftsrat und die Hochschulinformations-System GmbH. Gleichzeitig werden sie als Grundlage für Analysen, Prognosen und andere wissenschaftliche Darstellungen sowie für soziodemographische und bildungspolitische Untersuchungen verwendet.

Die Statistiken werden auf der Basis der Verwaltungunterlagen der Auskunftspflichtigen semesterweise jeweils am Ende des Winter- bzw. Sommersemesters als Totalerhebungen durchgeführt.

### Rechtsgrundlage

Erhoben werden die Tatbestände gemäß § 3 Abs. 1 des Gesetzes über die Statistik für das Hochschulwesen (Hochschulstatistikgesetz – HStatG) vom 02. November 1990 (BGBl. I S. 2414), zuletzt geändert durch Artikel 2 des Gesetzes vom 25. Juni 2005 (BGBl. I S. 1860) in Verbindung mit dem Gesetz über die Statistik für Bundeszwecke (Bundesstatistikgesetz – BStatG) vom 22. Januar 1987 (BGBl. I S. 462, 565), zuletzt geändert durch Artikel 3 des Gesetzes vom 07. September 2007 (BGBl. I S. 2246) und dem Gesetz über die Hochschulen im Land Berlin (Berliner Hochschulgesetz – BerlHG) in der Fassung des Zwölften Änderungsgesetzes vom 12. Juli 2007 (GVBl. S. 278).

### Berichtskreis

Auskunftspflichtig sind die

#### Universitäten:

- Freie Universität
- Technische Universität
- Humboldt-Universität
- Charité-Universitätsmedizin
- ESCP Europe Wirtschaftshochschule
- ESMT European School of Management and Technology
- Hertie School of Governance
- Steinbeis-Hochschule

#### Kunsthochschulen:

- Universität der Künste
- Kunsthochschule Berlin-Weißensee
- Hochschule für Musik „Hanns Eisler“
- Hochschule für Schauspielkunst „Ernst Busch“

#### Fachhochschulen:

- Beuth Hochschule für Technik
- Hochschule für Technik und Wirtschaft
- Hochschule für Wirtschaft und Recht (Fachbereiche Wirtschaftswissenschaften, Berufsakademie und ab Sommersemester 2009 Fachbereiche Verwaltung, Recht, Polizei)
- Alice Salomon Hochschule
- Evangelische Fachhochschule
- Katholische Hochschule für Sozialarbeit
- SRH Hochschule
- Mediadesign Hochschule
- Berliner Technische Kunsthochschule
- International Business School
- Touro College
- bbw Hochschule
- IB-Hochschule
- Hochschule für Gesundheit und Sport
- Design Akademie
- Best-Sabel-Hochschule
- Internationale Hochschule für Exekutives Management

#### Verwaltungsfachhochschulen:

- Fachhochschule für Verwaltung und Rechtspflege (bis Wintersemester 2008)
- Fachhochschule des Bundes für öffentliche Verwaltung (Fachbereiche Sozialversicherung und Auswärtige Angelegenheiten)

#### Staatliche und Kirchliche Prüfungsämter

Die Prüfungen werden immer der Hochschule der letzten Einschreibung zugeordnet. Befindet sich diese Hochschule in einem anderen Bundesland oder bestand keine Einschreibung an einer staatlich anerkannten Hochschule, werden die Prüfungen unter „**sonstige deutsche Hochschulen**“ zusammengefasst.

#### Methodische Hinweise

##### • Lehramtsprüfungen

Laut Berliner Lehrerbildungsgesetz wird im Land Berlin für folgende Lehrämter ausgebildet:

- Amt des Lehrers
- Amt des Lehrers mit einem wissenschaftlichen Fach und zwei Lernbereichen der Grundschulpädagogik
- Amt des Lehrers mit fachwissenschaftlicher Ausbildung in zwei Fächern
- Amt des Lehrers an Sonderschulen/für Sonderpädagogik
- Amt des Studienrates

Seit Wintersemester 2004/2005 wird das Lehramtsstudium in gestufter Form angeboten. Zunächst wird ein lehramtsbezogener Bachelorabschluss, danach ein lehramtsbezogener Masterabschluss erworben. Eine Unterteilung nach Schularten ist bei den angehenden Lehrern in Berlin erst ab dem Masterstudium möglich.

##### • Juristenprüfungen

Laut Gesetz zur Modernisierung der Juristenausbildung besteht die erste juristische Prüfung aus einer universitären Schwerpunktbereichsprüfung und einer staatlichen Pflichtfachprüfung.

In dieser Veröffentlichung werden nur die ersten juristischen Prüfungen ausgewiesen, nicht die beiden Teilprüfungen. Übergangsweise sind in dieser Veröffentlichung auch die ersten juristischen Staatsprüfungen lt. bisheriger Prüfungsordnung in den Angaben der ersten juristischen Prüfung mit enthalten.

## **Definitionen**

- **Hochschulen**

Alle nach Landesrecht anerkannten Universitäten, Kunsthochschulen, Fachhochschulen und Verwaltungsfachhochschulen unabhängig von der Trägerschaft.

- **Abschlussprüfung**

Alle Prüfungen, die eine Hochschulausbildung abschließen, sowie Promotionen. Erfasst werden die bestandenen und endgültig nicht bestandenen Abschlussprüfungen.

- **Semester**

Teil des Studienjahres sowie Maß für die Dauer und zeitliche Gliederung des Studiums

### **Fachsemester**

Semester insgesamt, die in diesem Studiengang als Fachstudienzeit zählen. Dazu gehören alle im Studiengang an der meldenden Hochschule verbrachten Semester (einschließlich des Prüfungssemesters); dazu können auch Semester aus einem früheren Studium oder aus einem Auslandsstudium gehören, sofern sie angerechnet werden.

### **Semesterabgrenzungen**

Wintersemester: 1. Oktober bis 31. März  
Sommersemester: 1. April bis 30. September

- **Prüfungsjahr**

Das Prüfungsjahr setzt sich zusammen aus dem Wintersemester und dem folgenden Sommersemester (z. B. Prüfungsjahr 2009: Wintersemester 2008/2009 und Sommersemester 2009).

- **Fächergruppe/Studienbereich/Studienfach**

Für die Studenten- und Prüfungsstatistik werden die Fachbezeichnungen einem bundeseinheitlichen Fächerschlüssel zugeordnet. Mehrere verwandte Fächer sind in der Systematik zu Studienbereichen und diese zu neun großen Fächergruppen zusammengefasst.

- **Art der Abschlussprüfung**

### **Erstabschluss**

Studierende, die in einem Studiengang eingeschrieben sind und noch keine Abschlussprüfung an einer Hochschule bestanden haben, befinden sich im Erststudium und erreichen den Erstabschluss.

Ausnahmen:

Bei einem konsekutiven Masterabschluss wird das Studium nach dem Erreichen des Bachelorgrades als Masterstudium fortgesetzt und bleibt Erststudium. Prüfungsverholungen zur Notenverbesserung bei Juristenprüfungen zählen auch als Erstabschluss.

### **Weiterer Abschluss**

Abschlüsse nach Zweitstudium, Aufbaustudium, Ergänzungs- und Erweiterungsstudium, Weiterbildungsstudium, Promotionsstudium.

- **Prüfungsgruppe**

In der Studenten- und Prüfungsstatistik werden die Abschlussprüfungen bundeseinheitlich in Prüfungsgruppen zusammengefasst (sh. Anhang).

**1 Bestandene Abschlussprüfungen in Berlin in den Prüfungsjahren 2000 bis 2009  
nach Prüfungsgruppen**

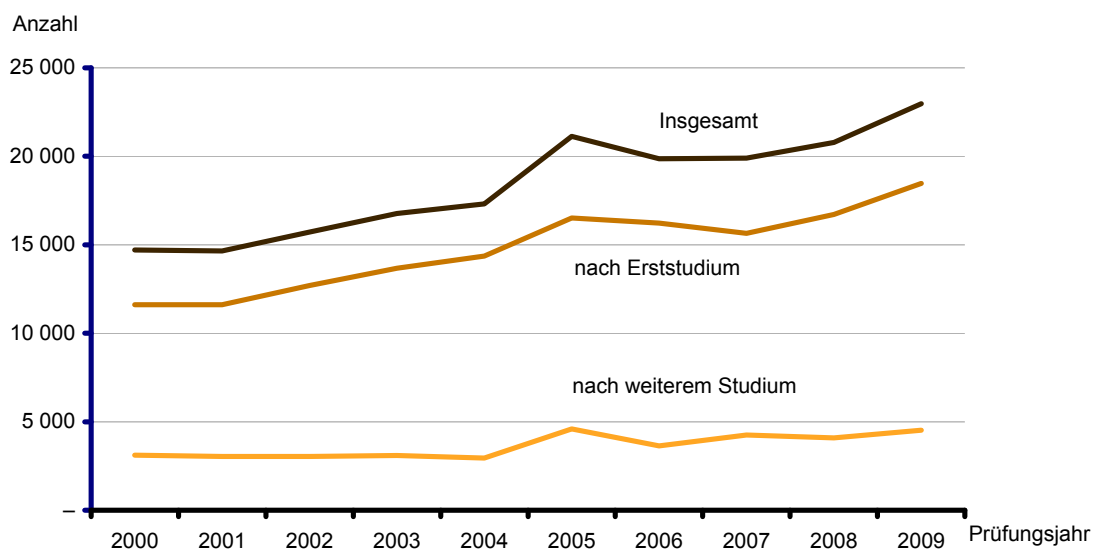
Lfd. Nr.	Prüfungsjahr	Insgesamt	Darunter				
			Universitärer Abschluss (ohne Lehramtsprüfungen)	darunter		Promotion	LA-Prüfungen
				Bachelorabschluss	Masterabschluss		
Bestandene Prüfungen insgesamt							
1	2000	14 711	6 844	–	1	2 105	831
2	2001	14 656	6 969	–	20	2 213	888
3	2002	15 728	7 513	18	44	2 013	1 005
4	2003	16 769	7 812	75	92	1 984	966
5	2004	17 315	7 618	104	153	1 628	823
6	2005	21 120	9 859	189	536	3 038	854
7	2006	19 860	9 935	436	656	2 011	806
8	2007	19 892	10 081	642	1 196	1 910	905
9	2008	20 791	10 226	1 365	1 106	2 028	1 116
10	2009	22 979	11 061	2 058	1 508	2 043	1 522
Bestandene Prüfungen von Frauen							
11	2000	6 920	3 312	–	–	804	578
12	2001	7 104	3 444	–	6	866	633
13	2002	7 944	3 933	13	23	850	732
14	2003	8 496	4 071	34	45	872	734
15	2004	8 655	3 977	54	99	692	592
16	2005	10 560	5 115	46	238	1 337	623
17	2006	10 332	5 327	215	304	919	581
18	2007	10 352	5 410	358	621	905	648
19	2008	10 845	5 557	768	486	932	800
20	2009	12 085	6 081	1 233	769	956	1 084
Bestandene Prüfungen von Ausländern insgesamt							
21	2000	1 288	737	–	–	163	17
22	2001	1 326	721	–	15	198	13
23	2002	1 538	769	1	19	219	13
24	2003	1 657	880	4	54	235	12
25	2004	1 758	857	8	68	240	12
26	2005	2 311	1 185	16	159	460	19
27	2006	2 243	1 112	48	220	267	7
28	2007	2 454	1 389	36	417	250	24
29	2008	2 534	1 362	123	371	318	19
30	2009	2 983	1 631	190	533	321	47
Bestandene Prüfungen von ausländischen Frauen							
31	2000	552	323	–	–	48	11
32	2001	597	330	–	3	72	12
33	2002	719	379	1	11	87	11
34	2003	761	403	1	29	105	9
35	2004	840	396	5	38	94	10
36	2005	1 104	591	5	70	184	16
37	2006	1 150	585	25	112	103	6
38	2007	1 270	729	22	228	103	15
39	2008	1 332	750	70	190	138	15
40	2009	1 611	926	126	288	137	35

Darunter								Lfd. Nr.
darunter		Künste- rischer Abschluss	darunter		Fachhoch- schul- abschluss	darunter		
LA Bachelor	LA Master		Bachelor- abschluss	Master- abschluss		Bachelor- abschluss	Master- abschluss	
Bestandene Prüfungen insgesamt								
-	-	605	-	-	3 954	-	154	1
-	-	648	-	5	3 754	-	175	2
-	-	628	-	4	4 351	22	296	3
-	-	720	-	6	5 136	65	311	4
-	-	868	-	47	6 236	184	508	5
-	-	884	-	45	6 331	287	431	6
-	-	1 311	-	92	5 662	399	420	7
8	-	879	-	58	5 935	974	636	8
111	57	873	3	83	6 450	1 485	718	9
504	82	926	86	106	7 348	3 101	902	10
Bestandene Prüfungen von Frauen								
-	-	356	-	-	1 659	-	40	11
-	-	377	-	3	1 678	-	64	12
-	-	372	-	4	1 913	4	118	13
-	-	450	-	6	2 269	12	115	14
-	-	513	-	36	2 789	49	172	15
-	-	476	-	28	2 895	112	180	16
-	-	801	-	73	2 615	149	168	17
6	-	525	-	44	2 749	449	238	18
82	47	515	1	50	2 971	711	271	19
350	69	529	61	63	3 373	1 525	396	20
Bestandene Prüfungen von Ausländern insgesamt								
-	-	110	-	-	216	-	46	21
-	-	119	-	1	250	-	51	22
-	-	146	-	1	360	1	108	23
-	-	166	-	3	333	4	90	24
-	-	228	-	14	373	4	118	25
-	-	212	-	9	401	13	136	26
-	-	339	-	21	455	20	151	27
-	-	247	-	20	481	36	173	28
3	1	280	2	27	526	65	172	29
24	-	306	11	54	658	180	209	30
Bestandene Prüfungen von ausländischen Frauen								
-	-	71	-	-	76	-	18	31
-	-	72	-	1	94	-	22	32
-	-	86	-	1	135	-	46	33
-	-	110	-	3	113	-	38	34
-	-	137	-	10	170	2	57	35
-	-	111	-	5	176	7	73	36
-	-	206	-	13	217	10	70	37
-	-	151	-	14	239	22	71	38
3	1	175	1	18	233	25	74	39
17	-	169	8	32	327	100	114	40

**1 Bestandene Abschlussprüfungen in Berlin in den Prüfungsjahren 2000 bis 2009 nach Prüfungsgruppen**

Lfd. Nr.	Prüfungsjahr	Insgesamt	Darunter				
			Universitärer Abschluss (ohne Lehramtsprüfungen)	darunter		Promotion	LA-Prüfungen
				Bachelorabschluss	Masterabschluss		
Bestandene Prüfungen als Erstabschluss							
41	2000	11 608	6 645	–	1	1	765
42	2001	11 617	6 800	–	14	–	812
43	2002	12 693	7 339	17	1	1	928
44	2003	13 678	7 506	75	3	–	918
45	2004	14 371	7 363	104	22	–	772
46	2005	16 524	9 265	187	105	–	814
47	2006	16 233	9 359	431	202	–	773
48	2007	15 641	8 887	630	188	–	878
49	2008	16 710	9 254	1 346	283	–	1 067
50	2009	18 462	9 820	2 025	420	–	1 461
Bestandene Prüfungen als weiterer Abschluss							
51	2000	3 103	199	–	–	2 104	66
52	2001	3 039	169	–	6	2 213	76
53	2002	3 035	174	1	43	2 012	77
54	2003	3 091	306	–	89	1 984	48
55	2004	2 944	255	–	131	1 628	51
56	2005	4 596	594	2	431	3 038	40
57	2006	3 627	576	5	454	2 011	33
58	2007	4 251	1 194	12	1 008	1 910	27
59	2008	4 081	972	19	823	2 028	49
60	2009	4 517	1 241	33	1 088	2 043	61

**1 Bestandene Abschlussprüfungen nach Erst- bzw. weiterem Studium in Berlin in den Prüfungsjahren 2000 bis 2009**



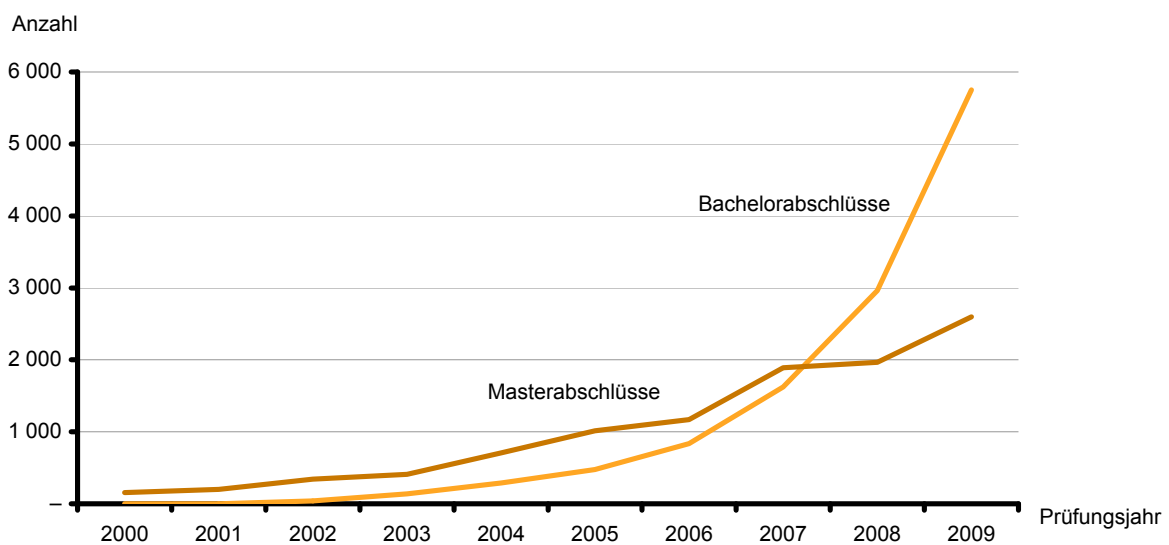


Darunter								Lfd. Nr.
darunter		Künstlerischer Abschluss	darunter		Fachhochschulabschluss	darunter		
LA Bachelor	LA Master		Bachelorabschluss	Masterabschluss		Bachelorabschluss	Masterabschluss	

Bestandene Prüfungen als Erstabschluss								
-	-	511	-	-	3 686	-	-	41
-	-	521	-	-	3 484	-	-	42
-	-	502	-	-	3 923	22	-	43
-	-	558	-	-	4 696	65	-	44
-	-	652	-	-	5 584	183	-	45
-	-	654	-	-	5 791	285	-	46
-	-	967	-	-	5 134	396	14	47
7	-	637	-	-	5 239	969	51	48
107	52	613	3	-	5 776	1 458	150	49
489	72	696	86	33	6 485	3 020	159	50

Bestandene Prüfungen als weiterer Abschluss								
-	-	94	-	-	268	-	154	51
-	-	127	-	5	270	-	175	52
-	-	126	-	4	428	-	296	53
-	-	162	-	6	440	-	311	54
-	-	216	-	47	652	1	508	55
-	-	230	-	45	540	2	431	56
-	-	344	-	92	528	3	406	57
1	-	242	-	58	696	5	585	58
4	5	260	-	83	674	27	568	59
15	10	230	-	73	863	81	743	60

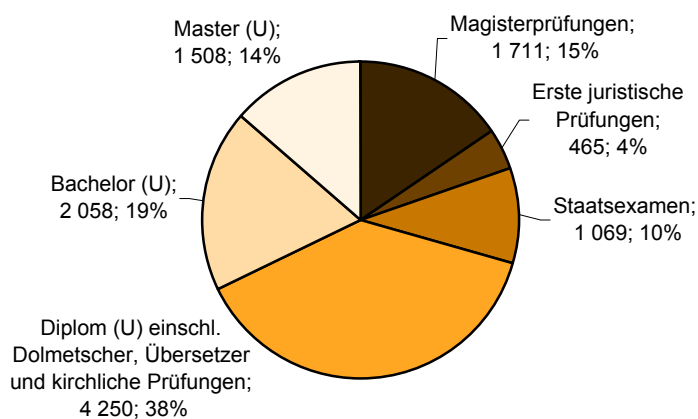
**2 Bestandene Bachelor- und Masterabschlüsse in Berlin in den Prüfungsjahren 2000 bis 2009**



## 2 Bestandene Abschlussprüfungen in Berlin im Prüfungsjahr 2009 nach Hochschularten

Bestandene Abschlussprüfungen		Insgesamt	Davon nach Studium an				
			Universitäten	Kunsthochschulen	Fachhochschulen (ohne VerwFH)	Verwaltungsfachhochschulen	Sonstiger deutscher Hochschule
Bestandene Abschlussprüfungen insgesamt	z	22 979	14 606	1 033	7 105	233	2
	w	12 085	8 105	605	3 234	140	1
davon							
Universitärer Abschluss (ohne Lehramtsprüfungen)	z	11 061	11 059	–	–	–	2
	w	6 081	6 080	–	–	–	1
darunter							
Bachelorabschluss	z	2 058	2 058	–	–	–	–
	w	1 233	1 233	–	–	–	–
Masterabschluss	z	1 508	1 508	–	–	–	–
	w	769	769	–	–	–	–
Promotionen	z	2 043	2 040	3	–	–	–
	w	956	954	2	–	–	–
LA-Prüfungen	z	1 522	1 418	104	–	–	–
	w	1 084	1 010	74	–	–	–
darunter							
LA Bachelor	z	504	478	26	–	–	–
	w	350	333	17	–	–	–
LA Master	z	82	73	9	–	–	–
	w	69	61	8	–	–	–
Künstlerischer Abschluss	z	926	–	926	–	–	–
	w	529	–	529	–	–	–
darunter							
Bachelorabschluss	z	86	–	86	–	–	–
	w	61	–	61	–	–	–
Masterabschluss	z	106	–	106	–	–	–
	w	63	–	63	–	–	–
Fachhochschulabschluss	z	7 348	11	–	7 104	233	–
	w	3 373	–	–	3 233	140	–
darunter							
Bachelorabschluss	z	3 101	–	–	3 101	–	–
	w	1 525	–	–	1 525	–	–
Masterabschluss	z	902	–	–	899	3	–
	w	396	–	–	394	2	–
Sonstiger Abschluss	z	79	78	–	1	–	–
	w	62	61	–	1	–	–

## 3 Bestandene Abschlussprüfungen in der Prüfungsgruppe Universitärer Abschluss in Berlin im Prüfungsjahr 2009



**3 Bestandene Abschlussprüfungen in Berlin im Prüfungsjahr 2009 nach Hochschularten, Fächer- und Prüfungsgruppen und Art der Abschlussprüfung**

Fächergruppe des 1. Studienfaches — Prüfungsgruppe <sup>1</sup>		Bestandene Abschlussprüfungen		Davon als			
		ins-gesamt	darunter Ausländer	Erstabschluss		weiterer Abschluss	
				ins-gesamt	darunter Ausländer	ins-gesamt	darunter Ausländer
Universitäten							
Sprach- und Kulturwissenschaften	z	3 736	408	3 178	316	558	92
	w	2 756	314	2 399	255	357	59
Universitärer Abschluss (ohne Lehramtsprüfungen)	z	2 629	322	2 385	285	244	37
	w	1 965	260	1 789	229	176	31
darunter							
Bachelorabschluss	z	642	68	629	67	13	1
	w	513	58	504	58	9	–
Masterabschluss	z	225	48	37	15	188	33
	w	163	35	26	7	137	28
Promotionen	z	267	53	–	–	267	53
	w	144	26	–	–	144	26
LA-/BA-/MA-Prüfungen an Grund- und Hauptschulen/Primarstufe	z	76	2	76	2	–	–
	w	71	2	71	2	–	–
LA-/BA-/MA-Prüfungen-Stufenüber- greifende Prüfung Sek. I/Primarstufe	z	43	–	42	–	1	–
	w	38	–	38	–	–	–
LA-/BA-/MA-Prüfungen an Real- schulen/Sek. I	z	27	2	23	2	4	–
	w	20	2	17	2	3	–
LA-/BA-/MA-Prüfungen an Gymna- sien/Sek. II, allgem.bildende Schulen	z	333	8	329	8	4	–
	w	233	7	230	7	3	–
LA-/BA-/MA-Prüfungen an Sonder- schulen/Förderschulen	z	103	–	88	–	15	–
	w	89	–	77	–	12	–
LA Bachelor	z	242	19	235	19	7	–
	w	183	15	177	15	6	–
Sonstiger Abschluss	z	16	2	–	–	16	2
	w	13	2	–	–	13	2
Sport	z	124	4	120	3	4	1
	w	72	1	70	1	2	–
Universitärer Abschluss (ohne Lehramtsprüfungen)	z	44	1	43	1	1	–
	w	24	–	24	–	–	–
darunter							
Bachelorabschluss	z	16	–	15	–	1	–
	w	8	–	8	–	–	–
Promotionen	z	2	1	–	–	2	1
	w	1	–	–	–	1	–
LA-/BA-/MA-Prüfungen an Grund- und Hauptschulen/Primarstufe	z	17	–	17	–	–	–
	w	12	–	12	–	–	–
LA-/BA-/MA-Prüfungen-Stufenüber- greifende Prüfung Sek. I/Primarstufe	z	4	–	3	–	1	–
	w	4	–	3	–	1	–
LA-/BA-/MA-Prüfungen an Real- schulen/Sek. I	z	6	1	6	1	–	–
	w	4	1	4	1	–	–
LA-/BA-/MA-Prüfungen an Gymna- sien/Sek. II, allgem.bildende Schulen	z	36	–	36	–	–	–
	w	17	–	17	–	–	–
LA Bachelor	z	15	1	15	1	–	–
	w	10	–	10	–	–	–
Rechts-, Wirtschafts- und Sozial- wissenschaften	z	4 227	800	3 168	459	1 059	341
	w	1 985	452	1 520	276	465	176
Universitärer Abschluss (ohne Lehramtsprüfungen)	z	3 828	743	3 067	458	761	285
	w	1 806	420	1 462	276	344	144
darunter							
Bachelorabschluss	z	710	70	703	70	7	–
	w	330	40	327	40	3	–

**3 Bestandene Abschlussprüfungen in Berlin im Prüfungsjahr 2009 nach Hochschularten, Fächer- und Prüfungsgruppen und Art der Abschlussprüfung**

Fächergruppe des 1. Studienfaches — Prüfungsgruppe <sup>1</sup>		Bestandene Abschlussprüfungen		Davon als			
		ins- gesamt	darunter Ausländer	Erstabschluss		weiterer Abschluss	
				ins- gesamt	darunter Ausländer	ins- gesamt	darunter Ausländer
Masterabschluss	z	886	367	170	89	716	278
	w	435	201	114	61	321	140
Promotionen	z	273	39	–	–	273	39
	w	102	18	–	–	102	18
LA-/BA-/MA-Prüfungen an Grund- und Hauptschulen/Primarstufe	z	7	–	7	–	–	–
	w	5	–	5	–	–	–
LA-/BA-/MA-Prüfungen an Real- schulen/Sek. I	z	16	–	14	–	2	–
	w	12	–	12	–	–	–
LA-/BA-/MA-Prüfungen an Gymna- sien/Sek. II, allgem.bildende Schulen	z	32	1	31	1	1	–
	w	13	–	12	–	1	–
LA-/BA-/MA-Prüfungen an Sonder- schulen/Förderschulen	z	5	–	5	–	–	–
	w	4	–	4	–	–	–
LA-/BA-/MA-Prüfungen an Berufl. Schulen/Sek. II, berufliche Schulen	z	11	–	11	–	–	–
	w	8	–	8	–	–	–
LA Bachelor	z	34	–	33	–	1	–
	w	18	–	17	–	1	–
Sonstiger Abschluss	z	21	17	–	–	21	17
	w	17	14	–	–	17	14
Mathematik, Naturwissenschaften	z	2 752	328	2 188	213	564	115
	w	1 182	151	958	100	224	51
Universitärer Abschluss (ohne Lehramtsprüfungen)	z	1 931	209	1 906	207	25	2
	w	790	96	780	96	10	–
darunter Bachelorabschluss	z	367	20	363	20	4	–
	w	191	12	187	12	4	–
Masterabschluss	z	83	15	82	15	1	–
	w	26	9	26	9	–	–
Promotionen	z	512	112	–	–	512	112
	w	197	50	–	–	197	50
LA-/BA-/MA-Prüfungen an Grund- und Hauptschulen/Primarstufe	z	48	2	48	2	–	–
	w	42	2	42	2	–	–
LA-/BA-/MA-Prüfungen-Stufenüber- greifende Prüfung Sek. I/Primarstufe	z	6	–	5	–	1	–
	w	6	–	5	–	1	–
LA-/BA-/MA-Prüfungen an Real- schulen/Sek. I	z	12	–	11	–	1	–
	w	7	–	7	–	–	–
LA-/BA-/MA-Prüfungen an Gymna- sien/Sek. II, allgem.bildende Schulen	z	94	2	91	2	3	–
	w	50	1	50	1	–	–
LA Bachelor	z	128	2	127	2	1	–
	w	74	1	74	1	–	–
Sonstiger Abschluss	z	21	1	–	–	21	1
	w	16	1	–	–	16	1
Humanmedizin/Gesundheits- wissenschaften	z	1 803	153	964	69	839	84
	w	1 107	74	660	35	447	39
Universitärer Abschluss (ohne Lehramtsprüfungen)	z	1 072	104	923	69	149	35
	w	685	53	623	35	62	18
darunter Bachelorabschluss	z	41	2	40	2	1	–
	w	28	2	27	2	1	–
Masterabschluss	z	146	35	–	–	146	35
	w	59	18	–	–	59	18
Promotionen	z	690	49	–	–	690	49
	w	385	21	–	–	385	21

**3 Bestandene Abschlussprüfungen in Berlin im Prüfungsjahr 2009 nach Hochschularten, Fächer- und Prüfungsgruppen und Art der Abschlussprüfung**

Fächergruppe des 1. Studienfaches — Prüfungsgruppe <sup>1</sup>		Bestandene Abschlussprüfungen		Davon als			
		ins- gesamt	darunter Ausländer	Erstabschluss		weiterer Abschluss	
				ins- gesamt	darunter Ausländer	ins- gesamt	darunter Ausländer
LA Bachelor	z	41	–	41	–	–	–
	w	37	–	37	–	–	–
Veterinärmedizin	z	254	24	158	2	96	22
	w	205	14	137	2	68	12
Universitärer Abschluss (ohne Lehramtsprüfungen)	z	169	13	158	2	11	11
darunter	w	143	8	137	2	6	6
Masterabschluss	z	11	11	–	–	11	11
	w	6	6	–	–	6	6
Promotionen	z	85	11	–	–	85	11
	w	62	6	–	–	62	6
Agrar-, Forst- und Ernährungs- wissenschaften	z	443	52	354	33	89	19
	w	264	28	218	22	46	6
Universitärer Abschluss (ohne Lehramtsprüfungen)	z	304	31	291	31	13	–
darunter	w	187	21	179	21	8	–
Bachelorabschluss	z	83	1	82	1	1	–
	w	40	1	40	1	–	–
Masterabschluss	z	89	19	79	19	10	–
	w	60	11	54	11	6	–
Promotionen	z	54	19	–	–	54	19
	w	22	6	–	–	22	6
LA-/BA-/MA-Prüfungen an Gymna- sien/Sek. II, allgem.bildende Schulen	z	5	–	4	–	1	–
	w	4	–	3	–	1	–
LA-/BA-/MA-Prüfungen an Berufl. Schulen/Sek. II, berufliche Schulen	z	33	1	33	1	–	–
	w	25	1	25	1	–	–
LA Bachelor	z	16	–	15	–	1	–
	w	11	–	11	–	–	–
Fachhochschulabschluss	z	11	1	11	1	–	–
	w	–	–	–	–	–	–
Sonstiger Abschluss	z	20	–	–	–	20	–
	w	15	–	–	–	15	–
Ingenieurwissenschaften	z	928	215	778	182	150	33
	w	277	55	243	47	34	8
Universitärer Abschluss (ohne Lehramtsprüfungen)	z	775	183	750	181	25	2
darunter	w	243	48	230	46	13	2
Bachelorabschluss	z	116	23	113	23	3	–
	w	57	8	56	8	1	–
Masterabschluss	z	64	38	48	36	16	2
	w	16	8	7	6	9	2
Promotionen	z	125	31	–	–	125	31
	w	21	6	–	–	21	6
LA-/BA-/MA-Prüfungen an Real- schulen/Sek. I	z	3	–	3	–	–	–
	w	1	–	1	–	–	–
LA-/BA-/MA-Prüfungen an Gymna- sien/Sek. II, allgem.bildende Schulen	z	1	–	1	–	–	–
	w	–	–	–	–	–	–
LA-/BA-/MA-Prüfungen an Sonder- schulen/Förderschulen	z	1	–	1	–	–	–
	w	1	–	1	–	–	–
LA-/BA-/MA-Prüfungen an Berufl. Schulen/Sek. II, berufliche Schulen	z	21	1	21	1	–	–
	w	11	1	11	1	–	–
LA Bachelor	z	2	–	2	–	–	–
	w	–	–	–	–	–	–

**3 Bestandene Abschlussprüfungen in Berlin im Prüfungsjahr 2009 nach Hochschularten, Fächer- und Prüfungsgruppen und Art der Abschlussprüfung**

Fächergruppe des 1. Studienfaches — Prüfungsgruppe <sup>1</sup>		Bestandene Abschlussprüfungen		Davon als			
		ins- gesamt	darunter Ausländer	Erstabschluss		weiterer Abschluss	
				ins- gesamt	darunter Ausländer	ins- gesamt	darunter Ausländer
Kunst, Kunstwissenschaft	z	338	31	294	24	44	7
	w	256	24	227	19	29	5
Universitärer Abschluss (ohne Lehramtsprüfungen)	z	306	25	294	24	12	1
	w	236	20	227	19	9	1
darunter							
Bachelorabschluss	z	82	6	79	6	3	–
	w	65	5	63	5	2	–
Masterabschluss	z	4	–	4	–	–	–
	w	4	–	4	–	–	–
Promotionen	z	32	6	–	–	32	6
	w	20	4	–	–	20	4
Außerhalb der Studienbereichs- gliederung	z	1	–	1	–	–	–
	w	1	–	1	–	–	–
Universitärer Abschluss (ohne Lehramtsprüfungen)	z	1	–	1	–	–	–
	w	1	–	1	–	–	–
darunter							
Bachelorabschluss	z	1	–	1	–	–	–
	w	1	–	1	–	–	–
<b>Hochschulart insgesamt</b>	z	14 606	2 015	11 203	1 301	3 403	714
	w	8 105	1 113	6 433	757	1 672	356
				Kunsthochschulen			
Rechts-, Wirtschafts- und Sozial- wissenschaften	z	174	13	149	12	25	1
	w	125	13	112	12	13	1
Promotionen	z	1	–	–	–	1	–
	w	1	–	–	–	1	–
Künstlerischer Abschluss	z	173	13	149	12	24	1
	w	124	13	112	12	12	1
darunter							
Bachelorabschluss	z	66	3	66	3	–	–
	w	52	3	52	3	–	–
Masterabschluss	z	23	1	–	–	23	1
	w	11	1	–	–	11	1
Ingenieurwissenschaften	z	34	10	29	8	5	2
	w	17	6	12	4	5	2
Künstlerischer Abschluss	z	34	10	29	8	5	2
	w	17	6	12	4	5	2
darunter							
Masterabschluss	z	5	2	–	–	5	2
	w	5	2	–	–	5	2
Kunst, Kunstwissenschaft	z	825	288	605	203	220	85
	w	463	152	332	106	131	46
Promotionen	z	2	–	–	–	2	–
	w	1	–	–	–	1	–
LA-/BA-/MA-Prüfungen an Grund- und Hauptschulen/Primarstufe	z	20	–	20	–	–	–
	w	19	–	19	–	–	–
LA-/BA-/MA-Prüfungen-Stufenüber- greifende Prüfung Sek. I/Primarstufe	z	9	–	3	–	6	–
	w	8	–	3	–	5	–
LA-/BA-/MA-Prüfungen an Real- schulen/Sek. I	z	9	1	7	1	2	–
	w	5	–	3	–	2	–
LA-/BA-/MA-Prüfungen an Gymna- sien/Sek. II, allgem.bildende Schulen	z	39	2	35	2	4	–
	w	24	1	21	1	3	–

**3 Bestandene Abschlussprüfungen in Berlin im Prüfungsjahr 2009 nach Hochschularten, Fächer- und Prüfungsgruppen und Art der Abschlussprüfung**

Fächergruppe des 1. Studienfaches — Prüfungsgruppe <sup>1</sup>		Bestandene Abschlussprüfungen		Davon als			
		ins-gesamt	darunter Ausländer	Erstabschluss		weiterer Abschluss	
				ins-gesamt	darunter Ausländer	ins-gesamt	darunter Ausländer
LA-/BA-/MA-Prüfungen an Sonder-schulen/Förderschulen	z	1	–	1	–	–	–
	w	1	–	1	–	–	–
LA Bachelor	z	26	2	21	2	5	–
	w	17	1	16	1	1	–
Künstlerischer Abschluss	z	719	283	518	198	201	85
	w	388	150	269	104	119	46
darunter							
Bachelorabschluss	z	20	8	20	8	–	–
	w	9	5	9	5	–	–
Masterabschluss	z	78	51	33	33	45	18
	w	47	29	16	16	31	13
<b>Hochschulart insgesamt</b>	z	1 033	311	783	223	250	88
	w	605	171	456	122	149	49
				Fachhochschulen (ohne Verwaltungsfachhochschulen)			
Sprach- und Kulturwissenschaften	z	131	6	112	4	19	2
	w	106	5	90	3	16	2
Fachhochschulabschluss	z	131	6	112	4	19	2
	w	106	5	90	3	16	2
darunter							
Bachelorabschluss	z	63	2	63	2	–	–
	w	55	2	55	2	–	–
Masterabschluss	z	17	2	–	–	17	2
	w	15	2	–	–	15	2
Rechts-, Wirtschafts- und Sozial-wissenschaften	z	3 434	370	2 908	206	526	164
	w	2 023	232	1 742	139	281	93
Fachhochschulabschluss	z	3 433	370	2 908	206	525	164
	w	2 022	232	1 742	139	280	93
darunter							
Bachelorabschluss	z	1 543	102	1 534	101	9	1
	w	976	71	970	70	6	1
Masterabschluss	z	526	164	37	2	489	162
	w	280	94	25	2	255	92
Sonstiger Abschluss	z	1	–	–	–	1	–
	w	1	–	–	–	1	–
Mathematik, Naturwissenschaften	z	1 015	84	896	68	119	16
	w	227	25	182	17	45	8
Fachhochschulabschluss	z	1 015	84	896	68	119	16
	w	227	25	182	17	45	8
darunter							
Bachelorabschluss	z	469	22	435	22	34	–
	w	98	6	76	6	22	–
Masterabschluss	z	178	23	97	7	81	16
	w	32	12	10	4	22	8
Humanmedizin/Gesundheits-wissenschaften	z	189	2	188	1	1	1
	w	153	2	152	1	1	1
Fachhochschulabschluss	z	189	2	188	1	1	1
	w	153	2	152	1	1	1
darunter							
Bachelorabschluss	z	149	1	149	1	–	–
	w	123	1	123	1	–	–
Agrar-, Forst- und Ernährungs-wissenschaften	z	179	9	169	8	10	1
	w	91	7	83	6	8	1

### 3 Bestandene Abschlussprüfungen in Berlin im Prüfungsjahr 2009 nach Hochschularten, Fächer- und Prüfungsgruppen und Art der Abschlussprüfung

Fächergruppe des 1. Studienfaches — Prüfungsgruppe <sup>1</sup>		Bestandene Abschlussprüfungen		Davon als			
		ins-gesamt	darunter Ausländer	Erstabschluss		weiterer Abschluss	
				ins-gesamt	darunter Ausländer	ins-gesamt	darunter Ausländer
Fachhochschulabschluss	z	179	9	169	8	10	1
	w	91	7	83	6	8	1
darunter							
Bachelorabschluss	z	103	4	103	4	—	—
	w	58	4	58	4	—	—
Masterabschluss	z	9	1	—	—	9	1
	w	7	1	—	—	7	1
Ingenieurwissenschaften	z	1 840	159	1 655	137	185	22
	w	434	38	354	30	80	8
Fachhochschulabschluss	z	1 840	159	1 655	137	185	22
	w	434	38	354	30	80	8
darunter							
Bachelorabschluss	z	660	38	622	35	38	3
	w	143	7	122	4	21	3
Masterabschluss	z	169	19	24	—	145	19
	w	60	5	1	—	59	5
Kunst, Kunstwissenschaft	z	317	24	315	24	2	—
	w	200	15	198	15	2	—
Fachhochschulabschluss	z	317	24	315	24	2	—
	w	200	15	198	15	2	—
darunter							
Bachelorabschluss	z	114	11	114	11	—	—
	w	72	9	72	9	—	—
<b>Hochschulart insgesamt</b>	z	7 105	654	6 243	448	862	206
	w	3 234	324	2 801	211	433	113
Verwaltungsfachhochschulen							
Rechts-, Wirtschafts- und Sozialwissenschaften	z	233	3	231	3	2	—
	w	140	3	139	3	1	—
Fachhochschulabschluss	z	233	3	231	3	2	—
	w	140	3	139	3	1	—
darunter							
Masterabschluss	z	3	—	1	—	2	—
	w	2	—	1	—	1	—
<b>Hochschulart insgesamt</b>	z	233	3	231	3	2	—
	w	140	3	139	3	1	—
Sonstige deutsche Hochschulen							
Sprach- und Kulturwissenschaften	z	2	—	2	—	—	—
wissenschaften	w	1	—	1	—	—	—
Universitärer Abschluss	z	2	—	2	—	—	—
(ohne Lehramtsprüfungen)	w	1	—	1	—	—	—
<b>Hochschulart insgesamt</b>	z	2	—	2	—	—	—
	w	1	—	1	—	—	—
Hochschulen insgesamt							
Sprach- und Kulturwissenschaften	z	3 869	414	3 292	320	577	94
	w	2 863	319	2 490	258	373	61
Universitärer Abschluss	z	2 631	322	2 387	285	244	37
(ohne Lehramtsprüfungen)	w	1 966	260	1 790	229	176	31
darunter							
Bachelorabschluss	z	642	68	629	67	13	1
	w	513	58	504	58	9	—



**3 Bestandene Abschlussprüfungen in Berlin im Prüfungsjahr 2009 nach Hochschularten, Fächer- und Prüfungsgruppen und Art der Abschlussprüfung**

Fächergruppe des 1. Studienfaches — Prüfungsgruppe <sup>1</sup>		Bestandene Abschlussprüfungen		Davon als			
		ins- gesamt	darunter Ausländer	Erstabschluss		weiterer Abschluss	
				ins- gesamt	darunter Ausländer	ins- gesamt	darunter Ausländer
Masterabschluss	z	225	48	37	15	188	33
	w	163	35	26	7	137	28
Promotionen	z	267	53	–	–	267	53
	w	144	26	–	–	144	26
LA-/BA-/MA-Prüfungen an Grund- und Hauptschulen/Primarstufe	z	76	2	76	2	–	–
	w	71	2	71	2	–	–
LA-/BA-/MA-Prüfungen-Stufenüber- greifende Prüfung Sek. I/Primarstufe	z	43	–	42	–	1	–
	w	38	–	38	–	–	–
LA-/BA-/MA-Prüfungen an Real- schulen/Sek. I	z	27	2	23	2	4	–
	w	20	2	17	2	3	–
LA-/BA-/MA-Prüfungen an Gymna- sien/Sek. II, allgem.bildende Schulen	z	333	8	329	8	4	–
	w	233	7	230	7	3	–
LA-/BA-/MA-Prüfungen an Sonder- schulen/Förderschulen	z	103	–	88	–	15	–
	w	89	–	77	–	12	–
LA Bachelor	z	242	19	235	19	7	–
	w	183	15	177	15	6	–
Fachhochschulabschluss	z	131	6	112	4	19	2
	w	106	5	90	3	16	2
darunter							
Bachelorabschluss	z	63	2	63	2	–	–
	w	55	2	55	2	–	–
Masterabschluss	z	17	2	–	–	17	2
	w	15	2	–	–	15	2
Sonstiger Abschluss	z	16	2	–	–	16	2
	w	13	2	–	–	13	2
Sport	z	124	4	120	3	4	1
	w	72	1	70	1	2	–
Universitärer Abschluss (ohne Lehramtsprüfungen)	z	44	1	43	1	1	–
	w	24	–	24	–	–	–
darunter							
Bachelorabschluss	z	16	–	15	–	1	–
	w	8	–	8	–	–	–
Promotionen	z	2	1	–	–	2	1
	w	1	–	–	–	1	–
LA-/BA-/MA-Prüfungen an Grund- und Hauptschulen/Primarstufe	z	17	–	17	–	–	–
	w	12	–	12	–	–	–
LA-/BA-/MA-Prüfungen-Stufenüber- greifende Prüfung Sek. I/Primarstufe	z	4	–	3	–	1	–
	w	4	–	3	–	1	–
LA-/BA-/MA-Prüfungen an Real- schulen/Sek. I	z	6	1	6	1	–	–
	w	4	1	4	1	–	–
LA-/BA-/MA-Prüfungen an Gymna- sien/Sek. II, allgem.bildende Schulen	z	36	–	36	–	–	–
	w	17	–	17	–	–	–
LA Bachelor	z	15	1	15	1	–	–
	w	10	–	10	–	–	–
Rechts-, Wirtschafts- und Sozial- wissenschaften	z	8 068	1 186	6 456	680	1 612	506
	w	4 273	700	3 513	430	760	270
Universitärer Abschluss (ohne Lehramtsprüfungen)	z	3 828	743	3 067	458	761	285
	w	1 806	420	1 462	276	344	144
darunter							
Bachelorabschluss	z	710	70	703	70	7	–
	w	330	40	327	40	3	–
Masterabschluss	z	886	367	170	89	716	278
	w	435	201	114	61	321	140

**3 Bestandene Abschlussprüfungen in Berlin im Prüfungsjahr 2009 nach Hochschularten, Fächer- und Prüfungsgruppen und Art der Abschlussprüfung**

Fächergruppe des 1. Studienfaches — Prüfungsgruppe <sup>1</sup>		Bestandene Abschlussprüfungen		Davon als			
		ins- gesamt	darunter Ausländer	Erstabschluss		weiterer Abschluss	
				ins- gesamt	darunter Ausländer	ins- gesamt	darunter Ausländer
Promotionen	z	274	39	–	–	274	39
	w	103	18	–	–	103	18
LA-/BA-/MA-Prüfungen an Grund- und Hauptschulen/Primarstufe	z	7	–	7	–	–	–
	w	5	–	5	–	–	–
LA-/BA-/MA-Prüfungen an Real- schulen/Sek. I	z	16	–	14	–	2	–
	w	12	–	12	–	–	–
LA-/BA-/MA-Prüfungen an Gymna- sien/Sek. II, allgem.bildende Schulen	z	32	1	31	1	1	–
	w	13	–	12	–	1	–
LA-/BA-/MA-Prüfungen an Sonder- schulen/Förderschulen	z	5	–	5	–	–	–
	w	4	–	4	–	–	–
LA-/BA-/MA-Prüfungen an Berufl. Schulen/Sek. II, berufliche Schulen	z	11	–	11	–	–	–
	w	8	–	8	–	–	–
LA Bachelor	z	34	–	33	–	1	–
	w	18	–	17	–	1	–
Künstlerischer Abschluss	z	173	13	149	12	24	1
	w	124	13	112	12	12	1
darunter							
Bachelorabschluss	z	66	3	66	3	–	–
	w	52	3	52	3	–	–
Masterabschluss	z	23	1	–	–	23	1
	w	11	1	–	–	11	1
Fachhochschulabschluss	z	3 666	373	3 139	209	527	164
	w	2 162	235	1 881	142	281	93
darunter							
Bachelorabschluss	z	1 543	102	1 534	101	9	1
	w	976	71	970	70	6	1
Masterabschluss	z	529	164	38	2	491	162
	w	282	94	26	2	256	92
Sonstiger Abschluss	z	22	17	–	–	22	17
	w	18	14	–	–	18	14
Mathematik, Naturwissenschaften	z	3 767	412	3 084	281	683	131
	w	1 409	176	1 140	117	269	59
Universitärer Abschluss (ohne Lehramtsprüfungen)	z	1 931	209	1 906	207	25	2
	w	790	96	780	96	10	–
darunter							
Bachelorabschluss	z	367	20	363	20	4	–
	w	191	12	187	12	4	–
Masterabschluss	z	83	15	82	15	1	–
	w	26	9	26	9	–	–
Promotionen	z	512	112	–	–	512	112
	w	197	50	–	–	197	50
LA-/BA-/MA-Prüfungen an Grund- und Hauptschulen/Primarstufe	z	48	2	48	2	–	–
	w	42	2	42	2	–	–
LA-/BA-/MA-Prüfungen-Stufenüber- greifende Prüfung Sek. I/Primarstufe	z	6	–	5	–	1	–
	w	6	–	5	–	1	–
LA-/BA-/MA-Prüfungen an Real- schulen/Sek. I	z	12	–	11	–	1	–
	w	7	–	7	–	–	–
LA-/BA-/MA-Prüfungen an Gymna- sien/Sek. II, allgem.bildende Schulen	z	94	2	91	2	3	–
	w	50	1	50	1	–	–
LA Bachelor	z	128	2	127	2	1	–
	w	74	1	74	1	–	–
Fachhochschulabschluss	z	1 015	84	896	68	119	16
	w	227	25	182	17	45	8

**3 Bestandene Abschlussprüfungen in Berlin im Prüfungsjahr 2009 nach Hochschularten, Fächer- und Prüfungsgruppen und Art der Abschlussprüfung**

Fächergruppe des 1. Studienfaches — Prüfungsgruppe <sup>1</sup>	Bestandene Abschlussprüfungen		Davon als				
	ins- gesamt	darunter Ausländer	Erstabschluss		weiterer Abschluss		
			ins- gesamt	darunter Ausländer	ins- gesamt	darunter Ausländer	
darunter							
Bachelorabschluss	z	469	22	435	22	34	–
	w	98	6	76	6	22	–
Masterabschluss	z	178	23	97	7	81	16
	w	32	12	10	4	22	8
Sonstiger Abschluss	z	21	1	–	–	21	1
	w	16	1	–	–	16	1
Humanmedizin/Gesundheits- wissenschaften	z	1 992	155	1 152	70	840	85
	w	1 260	76	812	36	448	40
Universitärer Abschluss (ohne Lehramtsprüfungen)	z	1 072	104	923	69	149	35
	w	685	53	623	35	62	18
darunter							
Bachelorabschluss	z	41	2	40	2	1	–
	w	28	2	27	2	1	–
Masterabschluss	z	146	35	–	–	146	35
	w	59	18	–	–	59	18
Promotionen	z	690	49	–	–	690	49
	w	385	21	–	–	385	21
LA Bachelor	z	41	–	41	–	–	–
	w	37	–	37	–	–	–
Fachhochschulabschluss	z	189	2	188	1	1	1
	w	153	2	152	1	1	1
darunter							
Bachelorabschluss	z	149	1	149	1	–	–
	w	123	1	123	1	–	–
Veterinärmedizin	z	254	24	158	2	96	22
	w	205	14	137	2	68	12
Universitärer Abschluss (ohne Lehramtsprüfungen)	z	169	13	158	2	11	11
	w	143	8	137	2	6	6
darunter							
Masterabschluss	z	11	11	–	–	11	11
	w	6	6	–	–	6	6
Promotionen	z	85	11	–	–	85	11
	w	62	6	–	–	62	6
Agrar-, Forst- und Ernährungs- wissenschaften	z	622	61	523	41	99	20
	w	355	35	301	28	54	7
Universitärer Abschluss (ohne Lehramtsprüfungen)	z	304	31	291	31	13	–
	w	187	21	179	21	8	–
darunter							
Bachelorabschluss	z	83	1	82	1	1	–
	w	40	1	40	1	–	–
Masterabschluss	z	89	19	79	19	10	–
	w	60	11	54	11	6	–
Promotionen	z	54	19	–	–	54	19
	w	22	6	–	–	22	6
LA-/BA-/MA-Prüfungen an Gymna- sien/Sek. II, allgem.bildende Schulen	z	5	–	4	–	1	–
	w	4	–	3	–	1	–
LA-/BA-/MA-Prüfungen an Berufl. Schulen/Sek. II, berufliche Schulen	z	33	1	33	1	–	–
	w	25	1	25	1	–	–
LA Bachelor	z	16	–	15	–	1	–
	w	11	–	11	–	–	–
Fachhochschulabschluss	z	190	10	180	9	10	1
	w	91	7	83	6	8	1

**3 Bestandene Abschlussprüfungen in Berlin im Prüfungsjahr 2009 nach Hochschularten, Fächer- und Prüfungsgruppen und Art der Abschlussprüfung**

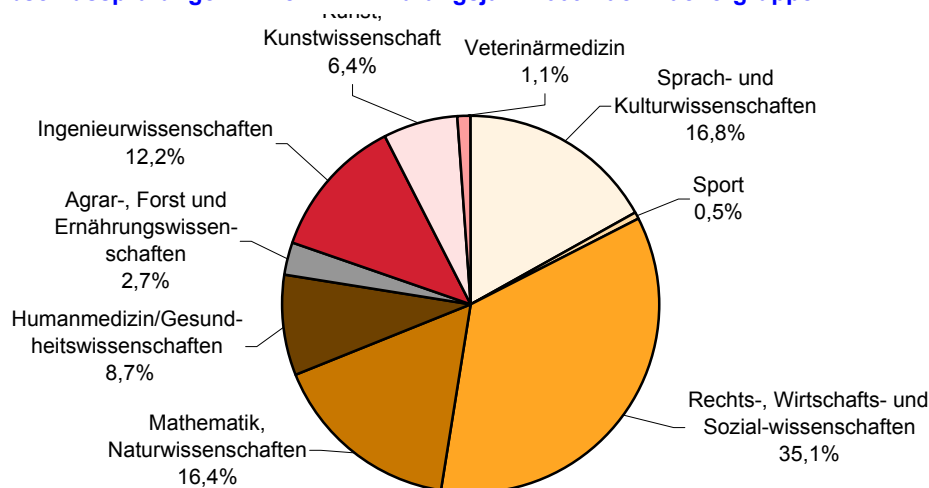
Fächergruppe des 1. Studienfaches — Prüfungsgruppe <sup>1</sup>	Bestandene Abschlussprüfungen		Davon als				
	ins- gesamt	darunter Ausländer	Erstabschluss		weiterer Abschluss		
			ins- gesamt	darunter Ausländer	ins- gesamt	darunter Ausländer	
darunter							
Bachelorabschluss	z	103	4	103	4	–	–
	w	58	4	58	4	–	–
Masterabschluss	z	9	1	–	–	9	1
	w	7	1	–	–	7	1
Sonstiger Abschluss	z	20	–	–	–	20	–
	w	15	–	–	–	15	–
Ingenieurwissenschaften	z	2 802	384	2 462	327	340	57
	w	728	99	609	81	119	18
Universitärer Abschluss (ohne Lehramtsprüfungen)	z	775	183	750	181	25	2
	w	243	48	230	46	13	2
darunter							
Bachelorabschluss	z	116	23	113	23	3	–
	w	57	8	56	8	1	–
Masterabschluss	z	64	38	48	36	16	2
	w	16	8	7	6	9	2
Promotionen	z	125	31	–	–	125	31
	w	21	6	–	–	21	6
LA-/BA-/MA-Prüfungen an Real- schulen/Sek. I	z	3	–	3	–	–	–
	w	1	–	1	–	–	–
LA-/BA-/MA-Prüfungen an Gymna- sien/Sek. II, allgem.bildende Schulen	z	1	–	1	–	–	–
	w	–	–	–	–	–	–
LA-/BA-/MA-Prüfungen an Sonder- schulen/Förderschulen	z	1	–	1	–	–	–
	w	1	–	1	–	–	–
LA-/BA-/MA-Prüfungen an Berufl. Schulen/Sek. II, berufliche Schulen	z	21	1	21	1	–	–
	w	11	1	11	1	–	–
LA Bachelor	z	2	–	2	–	–	–
	w	–	–	–	–	–	–
Künstlerischer Abschluss	z	34	10	29	8	5	2
	w	17	6	12	4	5	2
darunter							
Masterabschluss	z	5	2	–	–	5	2
	w	5	2	–	–	5	2
Fachhochschulabschluss	z	1 840	159	1 655	137	185	22
	w	434	38	354	30	80	8
darunter							
Bachelorabschluss	z	660	38	622	35	38	3
	w	143	7	122	4	21	3
Masterabschluss	z	169	19	24	–	145	19
	w	60	5	1	–	59	5
Kunst, Kunstwissenschaft	z	1 480	343	1 214	251	266	92
	w	919	191	757	140	162	51
Universitärer Abschluss (ohne Lehramtsprüfungen)	z	306	25	294	24	12	1
	w	236	20	227	19	9	1
darunter							
Bachelorabschluss	z	82	6	79	6	3	–
	w	65	5	63	5	2	–
Masterabschluss	z	4	–	4	–	–	–
	w	4	–	4	–	–	–
Promotionen	z	34	6	–	–	34	6
	w	21	4	–	–	21	4
LA-/BA-/MA-Prüfungen an Grund- und Hauptschulen/Primarstufe	z	20	–	20	–	–	–
	w	19	–	19	–	–	–

### 3 Bestandene Abschlussprüfungen in Berlin im Prüfungsjahr 2009 nach Hochschularten, Fächer- und Prüfungsgruppen und Art der Abschlussprüfung

Fächergruppe des 1. Studienfaches — Prüfungsgruppe <sup>1</sup>		Bestandene Abschlussprüfungen		Davon als			
		insgesamt	darunter Ausländer	Erstabschluss		weiterer Abschluss	
				insgesamt	darunter Ausländer	insgesamt	darunter Ausländer
LA-/BA-/MA-Prüfungen-Stufenübergreifende Prüfung Sek. I/Primarstufe	z	9	—	3	—	6	—
	w	8	—	3	—	5	—
LA-/BA-/MA-Prüfungen an Realschulen/Sek. I	z	9	1	7	1	2	—
	w	5	—	3	—	2	—
LA-/BA-/MA-Prüfungen an Gymnasien/Sek. II, allgem.bildende Schulen	z	39	2	35	2	4	—
	w	24	1	21	1	3	—
LA-/BA-/MA-Prüfungen an Sonderschulen/Förderschulen	z	1	—	1	—	—	—
	w	1	—	1	—	—	—
LA Bachelor	z	26	2	21	2	5	—
	w	17	1	16	1	1	—
Künstlerischer Abschluss	z	719	283	518	198	201	85
	w	388	150	269	104	119	46
darunter							
Bachelorabschluss	z	20	8	20	8	—	—
	w	9	5	9	5	—	—
Masterabschluss	z	78	51	33	33	45	18
	w	47	29	16	16	31	13
Fachhochschulabschluss	z	317	24	315	24	2	—
	w	200	15	198	15	2	—
darunter							
Bachelorabschluss	z	114	11	114	11	—	—
	w	72	9	72	9	—	—
Außerhalb der Studienbereichsgliederung	z	1	—	1	—	—	—
	w	1	—	1	—	—	—
Universitärer Abschluss (ohne Lehramtsprüfungen)	z	1	—	1	—	—	—
	w	1	—	1	—	—	—
darunter							
Bachelorabschluss	z	1	—	1	—	—	—
	w	1	—	1	—	—	—
<b>Insgesamt</b>	z	22 979	2 983	18 462	1 975	4 517	1 008
	w	12 085	1 611	9 830	1 093	2 255	518

<sup>1</sup> Zuordnungen der einzelnen Abschlussprüfungen zu den hier dargestellten Prüfungsgruppen sh. Anhang

### 4 Bestandene Abschlussprüfungen in Berlin im Prüfungsjahr 2009 nach Fächergruppen



**4 Bestandene Abschlussprüfungen in Berlin im Prüfungsjahr 2009 nach Hochschulen, Hochschularten und Prüfungsgruppen**

Hochschule — Prüfungsgruppe		Bestandene Abschlussprüfungen		Davon als			
		ins- gesamt	darunter Ausländer	Erstabschluss		weiterer Abschluss	
				ins- gesamt	darunter Ausländer	ins- gesamt	darunter Ausländer
Universitäten							
Freie Universität	z	4 542	522	3 693	326	849	196
	w	2 831	347	2 356	234	475	113
Universitärer Abschluss (ohne Lehramtsprüfungen)	z	3 470	396	3 222	313	248	83
darunter	w	2 188	280	2 022	224	166	56
Bachelorabschluss	z	687	66	676	65	11	1
	w	453	45	446	45	7	–
Masterabschluss	z	324	105	137	29	187	76
	w	199	71	74	20	125	51
Promotionen	z	588	113	–	–	588	113
	w	302	57	–	–	302	57
LA-Prüfungen	z	484	13	471	13	13	–
	w	341	10	334	10	7	–
darunter							
LA Bachelor	z	171	9	170	9	1	–
	w	121	7	121	7	–	–
LA Master	z	2	–	2	–	–	–
	w	2	–	2	–	–	–
Technische Universität	z	3 038	545	2 587	465	451	80
	w	1 178	218	1 026	187	152	31
Universitärer Abschluss (ohne Lehramtsprüfungen)	z	2 438	462	2 388	459	50	3
darunter	w	930	185	904	183	26	2
Bachelorabschluss	z	189	25	185	25	4	–
	w	92	10	90	10	2	–
Masterabschluss	z	99	56	82	54	17	2
	w	40	21	30	19	10	2
Promotionen	z	378	76	–	–	378	76
	w	109	28	–	–	109	28
LA-Prüfungen	z	190	5	188	5	2	–
	w	123	4	122	4	1	–
darunter							
LA Bachelor	z	31	–	30	–	1	–
	w	18	–	17	–	1	–
LA Master	z	4	–	4	–	–	–
	w	3	–	3	–	–	–
Fachhochschulabschluss	z	11	1	11	1	–	–
	w	–	–	–	–	–	–
Sonstiger Abschluss	z	21	1	–	–	21	1
	w	16	1	–	–	16	1
Humboldt-Universität	z	4 405	545	3 684	357	721	188
	w	2 750	380	2 353	265	397	115
Universitärer Abschluss (ohne Lehramtsprüfungen)	z	3 210	417	2 969	333	241	84
darunter	w	1 991	313	1 828	246	163	67
Bachelorabschluss	z	893	86	878	86	15	–
	w	590	67	580	67	10	–
Masterabschluss	z	391	174	201	91	190	83
	w	261	122	127	55	134	67
Promotionen	z	394	85	–	–	394	85
	w	168	32	–	–	168	32

**4 Bestandene Abschlussprüfungen in Berlin im Prüfungsjahr 2009 nach Hochschulen, Hochschularten und Prüfungsgruppen**

Hochschule — Prüfungsgruppe		Bestandene Abschlussprüfungen		Davon als			
		ins- gesamt	darunter Ausländer	Erstabschluss		weiterer Abschluss	
				ins- gesamt	darunter Ausländer	ins- gesamt	darunter Ausländer
LA-Prüfungen	z	744	24	715	24	29	–
	w	546	19	525	19	21	–
darunter							
LA Bachelor	z	276	13	268	13	8	–
	w	194	9	188	9	6	–
LA Master	z	67	–	63	–	4	–
	w	56	–	53	–	3	–
Sonstiger Abschluss	z	57	19	–	–	57	19
	w	45	16	–	–	45	16
Charité-Universitätsmedizin	z	1 588	144	840	66	748	78
	w	977	69	557	32	420	37
Universitärer Abschluss (ohne Lehramtsprüfungen)	z	914	97	840	66	74	31
	w	602	49	557	32	45	17
darunter							
Masterabschluss	z	74	31	–	–	74	31
	w	45	17	–	–	45	17
Promotionen	z	674	47	–	–	674	47
	w	375	20	–	–	375	20
ESCP Europe	z	122	79	113	74	9	5
Wirtschaftshochschule	w	47	38	44	35	3	3
Universitärer Abschluss (ohne Lehramtsprüfungen)	z	118	79	113	74	5	5
	w	47	38	44	35	3	3
Promotionen	z	4	–	–	–	4	–
	w	–	–	–	–	–	–
ESMT European School of Management and Technology	z	60	36	–	–	60	36
	w	15	7	–	–	15	7
Universitärer Abschluss (ohne Lehramtsprüfungen)	z	60	36	–	–	60	36
	w	15	7	–	–	15	7
darunter							
Masterabschluss	z	60	36	–	–	60	36
	w	15	7	–	–	15	7
Hertie School of Governance	z	55	29	–	–	55	29
	w	31	18	–	–	31	18
Universitärer Abschluss (ohne Lehramtsprüfungen)	z	55	29	–	–	55	29
	w	31	18	–	–	31	18
darunter							
Masterabschluss	z	55	29	–	–	55	29
	w	31	18	–	–	31	18
Steinbeis-Hochschule	z	796	115	286	13	510	102
	w	276	36	97	4	179	32
Universitärer Abschluss (ohne Lehramtsprüfungen)	z	794	115	286	13	508	102
	w	276	36	97	4	179	32
darunter							
Bachelorabschluss	z	289	13	286	13	3	–
	w	98	4	97	4	1	–
Masterabschluss	z	505	102	–	–	505	102
	w	178	32	–	–	178	32
Promotionen	z	2	–	–	–	2	–
	w	–	–	–	–	–	–
Universitäten zusammen	z	14 606	2 015	11 203	1 301	3 403	714
	w	8 105	1 113	6 433	757	1 672	356

**4 Bestandene Abschlussprüfungen in Berlin im Prüfungsjahr 2009 nach Hochschulen, Hochschularten und Prüfungsgruppen**

Hochschule — Prüfungsgruppe		Bestandene Abschlussprüfungen		Davon als			
		ins- gesamt	darunter Ausländer	Erstabschluss		weiterer Abschluss	
				ins- gesamt	darunter Ausländer	ins- gesamt	darunter Ausländer
Universitärer Abschluss	z	11 059	1 631	9 818	1 258	1 241	373
(ohne Lehramtsprüfungen)	w	6 080	926	5 452	724	628	202
darunter							
Bachelorabschluss	z	2 058	190	2 025	189	33	1
	w	1 233	126	1 213	126	20	–
Masterabschluss	z	1 508	533	420	174	1 088	359
	w	769	288	231	94	538	194
Promotionen	z	2 040	321	–	–	2 040	321
	w	954	137	–	–	954	137
LA-Prüfungen	z	1 418	42	1 374	42	44	–
	w	1 010	33	981	33	29	–
darunter							
LA Bachelor	z	478	22	468	22	10	–
	w	333	16	326	16	7	–
LA Master	z	73	–	69	–	4	–
	w	61	–	58	–	3	–
Fachhochschulabschluss	z	11	1	11	1	–	–
	w	–	–	–	–	–	–
Sonstiger Abschluss	z	78	20	–	–	78	20
	w	61	17	–	–	61	17
				Kunsthochschulen			
Universität der Künste	z	753	207	552	145	201	62
	w	458	119	338	84	120	35
Promotionen	z	3	–	–	–	3	–
	w	2	–	–	–	2	–
LA-Prüfungen	z	104	5	87	5	17	–
	w	74	2	63	2	11	–
darunter							
LA Bachelor	z	26	2	21	2	5	–
	w	17	1	16	1	1	–
LA Master	z	9	–	3	–	6	–
	w	8	–	3	–	5	–
Künstlerischer Abschluss	z	646	202	465	140	181	62
	w	382	117	275	82	107	35
darunter							
Bachelorabschluss	z	76	4	76	4	–	–
	w	55	4	55	4	–	–
Masterabschluss	z	101	52	33	33	68	19
	w	58	30	16	16	42	14
Kunsthochschule	z	109	21	85	13	24	8
Berlin-Weißensee	w	62	13	45	7	17	6
Künstlerischer Abschluss	z	109	21	85	13	24	8
	w	62	13	45	7	17	6
darunter							
Masterabschluss	z	5	2	–	–	5	2
	w	5	2	–	–	5	2
Hochschule für Musik	z	115	68	92	52	23	16
"Hanns Eisler"	w	50	30	40	24	10	6
Künstlerischer Abschluss	z	115	68	92	52	23	16
	w	50	30	40	24	10	6
Hochschule für Schauspielkunst	z	56	15	54	13	2	2
"Ernst Busch"	w	35	9	33	7	2	2



**4 Bestandene Abschlussprüfungen in Berlin im Prüfungsjahr 2009 nach Hochschulen, Hochschularten und Prüfungsgruppen**

Hochschule — Prüfungsgruppe		Bestandene Abschlussprüfungen		Davon als			
		ins- gesamt	darunter Ausländer	Erstabschluss		weiterer Abschluss	
				ins- gesamt	darunter Ausländer	ins- gesamt	darunter Ausländer
Künstlerischer Abschluss	z	56	15	54	13	2	2
	w	35	9	33	7	2	2
darunter							
Bachelorabschluss	z	10	7	10	7	–	–
	w	6	4	6	4	–	–
Kunsthochschulen zusammen	z	1 033	311	783	223	250	88
	w	605	171	456	122	149	49
Promotionen	z	3	–	–	–	3	–
	w	2	–	–	–	2	–
LA-Prüfungen	z	104	5	87	5	17	–
	w	74	2	63	2	11	–
darunter							
LA Bachelor	z	26	2	21	2	5	–
	w	17	1	16	1	1	–
LA Master	z	9	–	3	–	6	–
	w	8	–	3	–	5	–
Künstlerischer Abschluss	z	926	306	696	218	230	88
	w	529	169	393	120	136	49
darunter							
Bachelorabschluss	z	86	11	86	11	–	–
	w	61	8	61	8	–	–
Masterabschluss	z	106	54	33	33	73	21
	w	63	32	16	16	47	16
Fachhochschulen (ohne Verwaltungsfachhochschulen)							
Beuth Hochschule für Technik	z	2 130	230	1 757	179	373	51
	w	662	72	501	51	161	21
Fachhochschulabschluss	z	2 130	230	1 757	179	373	51
	w	662	72	501	51	161	21
darunter							
Bachelorabschluss	z	813	64	738	60	75	4
	w	287	28	242	24	45	4
Masterabschluss	z	292	46	2	–	290	46
	w	112	17	–	–	112	17
Hochschule für Technik und Wirtschaft	z	2 005	193	1 904	129	101	64
	w	727	101	676	64	51	37
Fachhochschulabschluss	z	2 005	193	1 904	129	101	64
	w	727	101	676	64	51	37
darunter							
Bachelorabschluss	z	592	35	592	35	–	–
	w	196	16	196	16	–	–
Masterabschluss	z	246	73	151	9	95	64
	w	83	43	34	6	49	37
Hochschule für Wirtschaft und Recht - Fachbereich Wirtschafts- wissenschaften	z	779	123	626	52	153	71
	w	435	74	363	34	72	40
Fachhochschulabschluss	z	778	123	626	52	152	71
	w	434	74	363	34	71	40
darunter							
Bachelorabschluss	z	333	25	331	25	2	–
	w	207	17	205	17	2	–
Masterabschluss	z	147	71	–	–	147	71
	w	68	40	–	–	68	40

**4 Bestandene Abschlussprüfungen in Berlin im Prüfungsjahr 2009 nach Hochschulen, Hochschularten und Prüfungsgruppen**

Hochschule — Prüfungsgruppe	Bestandene Abschlussprüfungen		Davon als				
	ins- gesamt	darunter Ausländer	Erstabschluss		weiterer Abschluss		
			ins- gesamt	darunter Ausländer	ins- gesamt	darunter Ausländer	
Sonstiger Abschluss	z	1	–	–	–	1	–
	w	1	–	–	–	1	–
- Fachbereich Betriebsakademie	z	485	3	485	3	–	–
	w	257	1	257	1	–	–
Fachhochschulabschluss	z	485	3	485	3	–	–
	w	257	1	257	1	–	–
darunter							
Bachelorabschluss	z	485	3	485	3	–	–
	w	257	1	257	1	–	–
- Fachbereiche Verwaltung, Recht, Polizei	z	309	8	245	8	64	–
	w	193	4	162	4	31	–
Fachhochschulabschluss	z	309	8	245	8	64	–
	w	193	4	162	4	31	–
darunter							
Bachelorabschluss	z	82	3	82	3	–	–
	w	48	1	48	1	–	–
Masterabschluss	z	69	–	5	–	64	–
	w	33	–	2	–	31	–
Alice Salomon Hochschule	z	514	32	377	16	137	16
	w	389	27	297	16	92	11
Fachhochschulabschluss	z	514	32	377	16	137	16
	w	389	27	297	16	92	11
darunter							
Bachelorabschluss	z	298	10	295	10	3	–
	w	234	10	233	10	1	–
Masterabschluss	z	132	16	–	–	132	16
	w	89	11	–	–	89	11
Evangelische Fachhochschule	z	265	19	243	16	22	3
	w	213	14	195	11	18	3
Fachhochschulabschluss	z	265	19	243	16	22	3
	w	213	14	195	11	18	3
darunter							
Bachelorabschluss	z	28	–	28	–	–	–
	w	25	–	25	–	–	–
Masterabschluss	z	3	2	–	–	3	2
	w	3	2	–	–	3	2
Katholische Hochschule	z	237	5	232	5	5	–
	w	177	5	173	5	4	–
Fachhochschulabschluss	z	237	5	232	5	5	–
	w	177	5	173	5	4	–
darunter							
Bachelorabschluss	z	147	4	146	4	1	–
	w	111	4	110	4	1	–
Masterabschluss	z	3	–	–	–	3	–
	w	2	–	–	–	2	–
SRH Hochschule	z	43	4	43	4	–	–
	w	21	3	21	3	–	–
Fachhochschulabschluss	z	43	4	43	4	–	–
	w	21	3	21	3	–	–
darunter							
Bachelorabschluss	z	43	4	43	4	–	–
	w	21	3	21	3	–	–

**4 Bestandene Abschlussprüfungen in Berlin im Prüfungsjahr 2009 nach Hochschulen, Hochschularten und Prüfungsgruppen**

Hochschule — Prüfungsgruppe		Bestandene Abschlussprüfungen		Davon als			
		ins- gesamt	darunter Ausländer	Erstabschluss		weiterer Abschluss	
				ins- gesamt	darunter Ausländer	ins- gesamt	darunter Ausländer
Mediadesign Hochschule	z	288	25	281	24	7	1
	w	131	16	127	15	4	1
Fachhochschulabschluss	z	288	25	281	24	7	1
	w	131	16	127	15	4	1
darunter							
Bachelorabschluss	z	230	20	230	20	—	—
	w	110	13	110	13	—	—
Masterabschluss	z	7	1	—	—	7	1
	w	4	1	—	—	4	1
Touro College	z	16	7	16	7	—	—
	w	7	3	7	3	—	—
Fachhochschulabschluss	z	16	7	16	7	—	—
	w	7	3	7	3	—	—
darunter							
Bachelorabschluss	z	16	7	16	7	—	—
	w	7	3	7	3	—	—
Berliner Technische Kunsthochschule	z	34	5	34	5	—	—
	w	22	4	22	4	—	—
Fachhochschulabschluss	z	34	5	34	5	—	—
	w	22	4	22	4	—	—
darunter							
Bachelorabschluss	z	34	5	34	5	—	—
	w	22	4	22	4	—	—
Fachhochschulen zusammen	z	7 105	654	6 243	448	862	206
	w	3 234	324	2 801	211	433	113
Fachhochschulabschluss	z	7 104	654	6 243	448	861	206
	w	3 233	324	2 801	211	432	113
darunter							
Bachelorabschluss	z	3 101	180	3 020	176	81	4
	w	1 525	100	1 476	96	49	4
Masterabschluss	z	899	209	158	9	741	200
	w	394	114	36	6	358	108
Sonstiger Abschluss	z	1	—	—	—	1	—
	w	1	—	—	—	1	—
				Verwaltungsfachhochschulen			
Fachhochschule für Verwaltung und Rechtspflege	z	93	3	91	3	2	—
	w	62	3	61	3	1	—
Fachhochschulabschluss	z	93	3	91	3	2	—
	w	62	3	61	3	1	—
darunter							
Masterabschluss	z	3	—	1	—	2	—
	w	2	—	1	—	1	—
Fachhochschule des Bundes für öffentliche Verwaltung							
- Fachbereich Sozialversicherung	z	106	—	106	—	—	—
	w	60	—	60	—	—	—
Fachhochschulabschluss	z	106	—	106	—	—	—
	w	60	—	60	—	—	—
- Fachbereich Auswärtige Angelegenheiten	z	34	—	34	—	—	—
	w	18	—	18	—	—	—
Fachhochschulabschluss	z	34	—	34	—	—	—
	w	18	—	18	—	—	—

**4 Bestandene Abschlussprüfungen in Berlin im Prüfungsjahr 2009 nach Hochschulen, Hochschularten und Prüfungsgruppen**

Hochschule — Prüfungsgruppe		Bestandene Abschlussprüfungen		Davon als			
		ins- gesamt	darunter Ausländer	Erstabschluss		weiterer Abschluss	
				ins- gesamt	darunter Ausländer	ins- gesamt	darunter Ausländer
Verwaltungsfachhochschulen zus.	z	233	3	231	3	2	–
	w	140	3	139	3	1	–
Fachhochschulabschluss	z	233	3	231	3	2	–
	w	140	3	139	3	1	–
darunter							
Masterabschluss	z	3	–	1	–	2	–
	w	2	–	1	–	1	–
				Sonstige deutsche Hochschulen			
Sonstige deutsche Hochschulen	z	2	–	2	–	–	–
	w	1	–	1	–	–	–
Universitärer Abschluss (ohne Lehramtsprüfungen)	z	2	–	2	–	–	–
	w	1	–	1	–	–	–
Sonstige deutsche Hochschulen zus.	z	2	–	2	–	–	–
	w	1	–	1	–	–	–
Universitärer Abschluss (ohne Lehramtsprüfungen)	z	2	–	2	–	–	–
	w	1	–	1	–	–	–
				Hochschulen insgesamt			
Hochschulen insgesamt	z	22 979	2 983	18 462	1 975	4 517	1 008
	w	12 085	1 611	9 830	1 093	2 255	518
Universitärer Abschluss (ohne Lehramtsprüfungen)	z	11 061	1 631	9 820	1 258	1 241	373
	w	6 081	926	5 453	724	628	202
darunter							
Bachelorabschluss	z	2 058	190	2 025	189	33	1
	w	1 233	126	1 213	126	20	–
Masterabschluss	z	1 508	533	420	174	1 088	359
	w	769	288	231	94	538	194
Promotionen	z	2 043	321	–	–	2 043	321
	w	956	137	–	–	956	137
LA-Prüfungen	z	1 522	47	1 461	47	61	–
	w	1 084	35	1 044	35	40	–
darunter							
LA Bachelor	z	504	24	489	24	15	–
	w	350	17	342	17	8	–
LA Master	z	82	–	72	–	10	–
	w	69	–	61	–	8	–
Künstlerischer Abschluss	z	926	306	696	218	230	88
	w	529	169	393	120	136	49
darunter							
Bachelorabschluss	z	86	11	86	11	–	–
	w	61	8	61	8	–	–
Masterabschluss	z	106	54	33	33	73	21
	w	63	32	16	16	47	16
Fachhochschulabschluss	z	7 348	658	6 485	452	863	206
	w	3 373	327	2 940	214	433	113
darunter							
Bachelorabschluss	z	3 101	180	3 020	176	81	4
	w	1 525	100	1 476	96	49	4
Masterabschluss	z	902	209	159	9	743	200
	w	396	114	37	6	359	108
Sonstiger Abschluss	z	79	20	–	–	79	20
	w	62	17	–	–	62	17

**5 Bestandene Abschlussprüfungen nach Erststudium in Berlin im Prüfungsjahr 2009 nach Fächer- und Prüfungsgruppen, Fachsemestern und Hochschularten (ohne Lehramt)**

Fächergruppe des 1. Studienfaches — Prüfungsgruppe		Ins- gesamt	Davon Abschluss im ... Fachsemester											
			6. u. nied- riger	7.	8.	9.	10.	11.	12.	13.	14.	15.	16.	17. u. höher
Universitäten														
Sprach- und Kulturwissen- schaften	z	2 385	396	119	127	97	177	200	228	215	180	155	122	369
	w	1 789	316	90	101	80	135	153	166	165	136	119	93	235
Universitärer Abschluss (ohne Lehramtsprüfungen)	z	2 385	396	119	127	97	177	200	228	215	180	155	122	369
	w	1 789	316	90	101	80	135	153	166	165	136	119	93	235
darunter Bachelorabschluss	z	629	359	107	110	29	19	4	–	1	–	–	–	–
	w	504	292	80	89	25	15	2	–	1	–	–	–	–
Masterabschluss	z	37	35	2	–	–	–	–	–	–	–	–	–	–
	w	26	24	2	–	–	–	–	–	–	–	–	–	–
Sport	z	43	7	1	7	1	2	1	5	2	4	2	5	6
	w	24	4	1	3	–	1	1	2	1	3	2	3	3
Universitärer Abschluss (ohne Lehramtsprüfungen)	z	43	7	1	7	1	2	1	5	2	4	2	5	6
	w	24	4	1	3	–	1	1	2	1	3	2	3	3
darunter Bachelorabschluss	z	15	7	1	7	–	–	–	–	–	–	–	–	–
	w	8	4	1	3	–	–	–	–	–	–	–	–	–
Rechts-, Wirtschafts- und Sozialwissenschaften	z	3 067	489	234	234	368	322	379	274	210	138	103	104	212
	w	1 462	251	113	122	177	156	185	135	91	63	48	39	82
Universitärer Abschluss (ohne Lehramtsprüfungen)	z	3 067	489	234	234	368	322	379	274	210	138	103	104	212
	w	1 462	251	113	122	177	156	185	135	91	63	48	39	82
darunter Bachelorabschluss	z	703	307	206	96	47	26	11	9	1	–	–	–	–
	w	327	145	93	47	23	10	4	5	–	–	–	–	–
Masterabschluss	z	170	132	17	11	7	2	–	–	1	–	–	–	–
	w	114	92	14	6	1	1	–	–	–	–	–	–	–
Mathematik, Naturwissenschaften	z	1 906	265	110	106	118	175	198	201	183	150	96	55	249
	w	780	115	68	54	59	83	81	66	78	55	38	19	64
Universitärer Abschluss (ohne Lehramtsprüfungen)	z	1 906	265	110	106	118	175	198	201	183	150	96	55	249
	w	780	115	68	54	59	83	81	66	78	55	38	19	64
darunter Bachelorabschluss	z	363	191	103	42	18	6	–	–	–	1	–	–	2
	w	187	91	66	19	7	3	–	–	–	–	–	–	1
Masterabschluss	z	82	70	4	3	4	1	–	–	–	–	–	–	–
	w	26	23	1	–	1	1	–	–	–	–	–	–	–
Humanmedizin/Gesundheits- wissenschaften	z	923	14	13	13	9	41	25	305	233	120	60	38	52
	w	623	11	8	8	8	30	22	202	158	81	44	22	29
Universitärer Abschluss (ohne Lehramtsprüfungen)	z	923	14	13	13	9	41	25	305	233	120	60	38	52
	w	623	11	8	8	8	30	22	202	158	81	44	22	29
darunter Bachelorabschluss	z	40	14	13	13	–	–	–	–	–	–	–	–	–
	w	27	11	8	8	–	–	–	–	–	–	–	–	–
Veterinärmedizin	z	158	–	–	–	–	–	153	4	–	1	–	–	–
	w	137	–	–	–	–	–	132	4	–	1	–	–	–
Universitärer Abschluss (ohne Lehramtsprüfungen)	z	158	–	–	–	–	–	153	4	–	1	–	–	–
	w	137	–	–	–	–	–	132	4	–	1	–	–	–
Agrar-, Forst- und Ernährungs- wissenschaften	z	302	86	21	27	23	8	17	29	24	22	9	8	28
	w	179	52	13	18	9	6	9	20	18	17	2	3	12
Universitärer Abschluss (ohne Lehramtsprüfungen)	z	291	77	21	27	21	8	17	29	24	22	9	8	28
	w	179	52	13	18	9	6	9	20	18	17	2	3	12
darunter Bachelorabschluss	z	82	14	13	23	16	3	3	3	1	4	1	–	1
	w	40	9	7	15	5	1	1	–	–	2	–	–	–
Masterabschluss	z	79	63	8	4	3	–	–	–	–	–	1	–	–

**5 Bestandene Abschlussprüfungen nach Erststudium in Berlin im Prüfungsjahr 2009 nach Fächer- und Prüfungsgruppen, Fachsemestern und Hochschularten (ohne Lehramt)**

Fächergruppe des 1. Studienfaches — Prüfungsgruppe		Ins- gesamt	Davon Abschluss im ... Fachsemester											
			6. u. nied- riger	7.	8.	9.	10.	11.	12.	13.	14.	15.	16.	17. u. höher
Fachhochschulabschluss	w	54	43	6	3	2	–	–	–	–	–	–	–	–
	z	11	9	–	–	2	–	–	–	–	–	–	–	–
Ingenieurwissenschaften	w	–	–	–	–	–	–	–	–	–	–	–	–	–
	z	750	116	24	28	17	38	53	76	68	83	68	50	129
Universitärer Abschluss (ohne Lehramtsprüfungen)	w	230	46	11	11	3	9	16	26	19	23	16	20	30
	z	750	116	24	28	17	38	53	76	68	83	68	50	129
darunter	w	230	46	11	11	3	9	16	26	19	23	16	20	30
Bachelorabschluss	z	113	75	13	21	–	3	–	1	–	–	–	–	–
	w	56	38	7	11	–	–	–	–	–	–	–	–	–
Masterabschluss	z	48	38	6	4	–	–	–	–	–	–	–	–	–
	w	7	7	–	–	–	–	–	–	–	–	–	–	–
Kunst, Kunstwissenschaft	z	294	53	14	13	8	19	22	24	34	19	19	16	53
	w	227	41	12	13	4	13	15	19	27	14	17	15	37
Universitärer Abschluss (ohne Lehramtsprüfungen)	z	294	53	14	13	8	19	22	24	34	19	19	16	53
darunter	w	227	41	12	13	4	13	15	19	27	14	17	15	37
Bachelorabschluss	z	79	49	14	11	2	3	–	–	–	–	–	–	–
	w	63	37	12	11	2	1	–	–	–	–	–	–	–
Masterabschluss	z	4	4	–	–	–	–	–	–	–	–	–	–	–
	w	4	4	–	–	–	–	–	–	–	–	–	–	–
Außerhalb der Studien- bereichsgliederung	z	1	–	–	–	1	–	–	–	–	–	–	–	–
	w	1	–	–	–	1	–	–	–	–	–	–	–	–
Universitärer Abschluss (ohne Lehramtsprüfungen)	z	1	–	–	–	1	–	–	–	–	–	–	–	–
darunter	w	1	–	–	–	1	–	–	–	–	–	–	–	–
Bachelorabschluss	z	1	–	–	–	1	–	–	–	–	–	–	–	–
	w	1	–	–	–	1	–	–	–	–	–	–	–	–
<b>Hochschulart insgesamt</b>	z	9 829	1 426	536	555	642	782	1 048	1 146	969	717	512	398	1 098
	w	5 452	836	316	330	341	433	614	640	557	393	286	214	492
Kunsthochschulen														
Rechts-, Wirtschafts- und Sozialwissenschaften	z	149	67	–	–	4	9	17	22	13	6	2	1	8
	w	112	53	–	–	2	8	12	14	9	6	1	1	6
Künstlerischer Abschluss	z	149	67	–	–	4	9	17	22	13	6	2	1	8
	w	112	53	–	–	2	8	12	14	9	6	1	1	6
darunter	z	66	66	–	–	–	–	–	–	–	–	–	–	–
	w	52	52	–	–	–	–	–	–	–	–	–	–	–
Ingenieurwissenschaften	z	29	–	–	–	1	3	5	5	3	6	3	2	1
	w	12	–	–	–	–	1	–	5	2	4	–	–	–
Künstlerischer Abschluss	z	29	–	–	–	1	3	5	5	3	6	3	2	1
	w	12	–	–	–	–	1	–	5	2	4	–	–	–
Kunst, Kunstwissenschaft	z	518	63	7	144	74	79	71	36	22	11	6	3	2
	w	269	30	6	68	41	44	36	18	13	5	3	3	2
Künstlerischer Abschluss	z	518	63	7	144	74	79	71	36	22	11	6	3	2
	w	269	30	6	68	41	44	36	18	13	5	3	3	2
darunter	z	20	10	–	4	4	2	–	–	–	–	–	–	–
	w	9	6	–	–	1	2	–	–	–	–	–	–	–
Masterabschluss	z	33	33	–	–	–	–	–	–	–	–	–	–	–
	w	16	16	–	–	–	–	–	–	–	–	–	–	–
<b>Hochschulart insgesamt</b>	z	696	130	7	144	79	91	93	63	38	23	11	6	11
	w	393	83	6	68	43	53	48	37	24	15	4	4	8

**5 Bestandene Abschlussprüfungen nach Erststudium in Berlin im Prüfungsjahr 2009 nach Fächer- und Prüfungsgruppen, Fachsemestern und Hochschularten (ohne Lehramt)**

Fächergruppe des 1. Studienfaches — Prüfungsgruppe		Ins- gesamt	Davon Abschluss im ... Fachsemester											
			6. u. nied- riger	7.	8.	9.	10.	11.	12.	13.	14.	15.	16.	17. u. höher
Fachhochschulen (ohne Verwaltungsfachhochschulen)														
Sprach- und Kulturwissen- schaften	z	112	36	16	34	12	10	1	2	–	–	1	–	–
	w	90	29	15	26	11	8	–	–	–	–	1	–	–
Fachhochschulabschluss	z	112	36	16	34	12	10	1	2	–	–	1	–	–
	w	90	29	15	26	11	8	–	–	–	–	1	–	–
darunter														
Bachelorabschluss	z	63	36	16	6	2	3	–	–	–	–	–	–	–
	w	55	29	15	6	2	3	–	–	–	–	–	–	–
Rechts-, Wirtschafts- und Sozialwissenschaften	z	2 908	732	509	807	389	200	98	80	34	23	10	8	18
	w	1 742	460	334	509	207	105	51	42	12	8	6	2	6
Fachhochschulabschluss	z	2 908	732	509	807	389	200	98	80	34	23	10	8	18
	w	1 742	460	334	509	207	105	51	42	12	8	6	2	6
darunter														
Bachelorabschluss	z	1 534	693	486	263	69	17	5	1	–	–	–	–	–
	w	970	432	325	159	42	9	2	1	–	–	–	–	–
Masterabschluss	z	37	36	1	–	–	–	–	–	–	–	–	–	–
	w	25	25	–	–	–	–	–	–	–	–	–	–	–
Mathematik, Naturwissenschaften	z	896	370	104	107	122	81	41	24	14	10	11	5	7
	w	182	59	13	33	33	20	8	4	3	1	6	–	2
Fachhochschulabschluss	z	896	370	104	107	122	81	41	24	14	10	11	5	7
	w	182	59	13	33	33	20	8	4	3	1	6	–	2
darunter														
Bachelorabschluss	z	435	282	88	33	13	9	5	2	1	1	1	–	–
	w	76	49	13	10	–	1	2	–	–	–	1	–	–
Masterabschluss	z	97	86	6	4	–	–	–	1	–	–	–	–	–
	w	10	9	–	1	–	–	–	–	–	–	–	–	–
Humanmedizin/Gesundheits- wissenschaften	z	188	44	69	63	7	4	–	–	–	–	1	–	–
	w	152	34	56	52	5	4	–	–	–	–	1	–	–
Fachhochschulabschluss	z	188	44	69	63	7	4	–	–	–	–	1	–	–
	w	152	34	56	52	5	4	–	–	–	–	1	–	–
darunter														
Bachelorabschluss	z	149	44	69	34	–	2	–	–	–	–	–	–	–
	w	123	34	56	31	–	2	–	–	–	–	–	–	–
Agrar-, Forst- und Ernährungs- wissenschaften	z	169	67	17	34	25	13	6	1	1	1	2	2	–
	w	83	34	14	16	9	4	3	–	–	1	1	1	–
Fachhochschulabschluss	z	169	67	17	34	25	13	6	1	1	1	2	2	–
	w	83	34	14	16	9	4	3	–	–	1	1	1	–
darunter														
Bachelorabschluss	z	103	66	16	16	3	2	–	–	–	–	–	–	–
	w	58	34	13	8	1	2	–	–	–	–	–	–	–
Ingenieurwissenschaften	z	1 655	341	208	398	309	174	85	46	35	26	15	4	14
	w	354	73	41	88	78	29	15	7	12	5	5	–	1
Fachhochschulabschluss	z	1 655	341	208	398	309	174	85	46	35	26	15	4	14
	w	354	73	41	88	78	29	15	7	12	5	5	–	1
darunter														
Bachelorabschluss	z	622	315	191	97	13	4	1	–	–	–	–	–	1
	w	122	71	34	16	1	–	–	–	–	–	–	–	–
Masterabschluss	z	24	22	1	1	–	–	–	–	–	–	–	–	–
	w	1	1	–	–	–	–	–	–	–	–	–	–	–
Kunst, Kunstwissenschaft	z	315	146	19	23	49	47	16	6	5	2	1	1	–
	w	198	72	17	15	34	41	13	1	3	1	1	–	–
Fachhochschulabschluss	z	315	146	19	23	49	47	16	6	5	2	1	1	–
	w	198	72	17	15	34	41	13	1	3	1	1	–	–

**5 Bestandene Abschlussprüfungen nach Erststudium in Berlin im Prüfungsjahr 2009 nach Fächer- und Prüfungsgruppen, Fachsemestern und Hochschularten (ohne Lehramt)**

Fächergruppe des 1. Studienfaches — Prüfungsgruppe	Ins- gesamt	Davon Abschluss im ... Fachsemester												
		6. u. nied- riger	7.	8.	9.	10.	11.	12.	13.	14.	15.	16.	17. u. höher	
darunter														
Bachelorabschluss	z	114	95	18	1	—	—	—	—	—	—	—	—	—
	w	72	55	17	—	—	—	—	—	—	—	—	—	—
<b>Hochschulart insgesamt</b>	z	6 243	1 736	942	1 466	913	529	247	159	89	62	41	20	39
	w	2 801	761	490	739	377	211	90	54	30	16	21	3	9
Verwaltungsfachhochschulen														
Rechts-, Wirtschafts- und Sozialwissenschaften	z	231	131	53	27	15	2	1	2	—	—	—	—	—
	w	139	74	26	23	11	2	1	2	—	—	—	—	—
Fachhochschulabschluss	z	231	131	53	27	15	2	1	2	—	—	—	—	—
	w	139	74	26	23	11	2	1	2	—	—	—	—	—
darunter														
Masterabschluss	z	1	1	—	—	—	—	—	—	—	—	—	—	—
	w	1	1	—	—	—	—	—	—	—	—	—	—	—
<b>Hochschulart insgesamt</b>	z	231	131	53	27	15	2	1	2	—	—	—	—	—
	w	139	74	26	23	11	2	1	2	—	—	—	—	—
Sonstige deutsche Hochschulen														
Sprach- und Kulturwissen- wissenschaften	z	2	—	—	—	—	1	—	—	—	1	—	—	—
	w	1	—	—	—	—	1	—	—	—	—	—	—	—
Universitärer Abschluss (ohne Lehramtsprüfungen)	z	2	—	—	—	—	1	—	—	—	1	—	—	—
	w	1	—	—	—	—	1	—	—	—	—	—	—	—
<b>Hochschulart insgesamt</b>	z	2	—	—	—	—	1	—	—	—	1	—	—	—
	w	1	—	—	—	—	1	—	—	—	—	—	—	—
Hochschulen insgesamt														
Sprach- und Kulturwissen- schaften	z	2 499	432	135	161	109	188	201	230	215	181	156	122	369
	w	1 880	345	105	127	91	144	153	166	165	136	120	93	235
Universitärer Abschluss (ohne Lehramtsprüfungen)	z	2 387	396	119	127	97	178	200	228	215	181	155	122	369
	w	1 790	316	90	101	80	136	153	166	165	136	119	93	235
darunter														
Bachelorabschluss	z	629	359	107	110	29	19	4	—	1	—	—	—	—
	w	504	292	80	89	25	15	2	—	1	—	—	—	—
Masterabschluss	z	37	35	2	—	—	—	—	—	—	—	—	—	—
	w	26	24	2	—	—	—	—	—	—	—	—	—	—
Fachhochschulabschluss	z	112	36	16	34	12	10	1	2	—	—	1	—	—
	w	90	29	15	26	11	8	—	—	—	—	1	—	—
darunter														
Bachelorabschluss	z	63	36	16	6	2	3	—	—	—	—	—	—	—
	w	55	29	15	6	2	3	—	—	—	—	—	—	—
Sport	z	43	7	1	7	1	2	1	5	2	4	2	5	6
	w	24	4	1	3	—	1	1	2	1	3	2	3	3
Universitärer Abschluss (ohne Lehramtsprüfungen)	z	43	7	1	7	1	2	1	5	2	4	2	5	6
	w	24	4	1	3	—	1	1	2	1	3	2	3	3
darunter														
Bachelorabschluss	z	15	7	1	7	—	—	—	—	—	—	—	—	—
	w	8	4	1	3	—	—	—	—	—	—	—	—	—
Rechts-, Wirtschafts- und Sozialwissenschaften	z	6 355	1 419	796	1 068	776	533	495	378	257	167	115	113	238
	w	3 455	838	473	654	397	271	249	193	112	77	55	42	94
Universitärer Abschluss (ohne Lehramtsprüfungen)	z	3 067	489	234	234	368	322	379	274	210	138	103	104	212
	w	1 462	251	113	122	177	156	185	135	91	63	48	39	82
darunter														
Bachelorabschluss	z	703	307	206	96	47	26	11	9	1	—	—	—	—
	w	327	145	93	47	23	10	4	5	—	—	—	—	—



**5 Bestandene Abschlussprüfungen nach Erststudium in Berlin im Prüfungsjahr 2009 nach Fächer- und Prüfungsgruppen, Fachsemestern und Hochschularten (ohne Lehramt)**

Fächergruppe des 1. Studienfaches — Prüfungsgruppe		Ins- gesamt	Davon Abschluss im ... Fachsemester											
			6. u. nied- riger	7.	8.	9.	10.	11.	12.	13.	14.	15.	16.	17. u. höher
Masterabschluss	z	170	132	17	11	7	2	–	–	1	–	–	–	–
	w	114	92	14	6	1	1	–	–	–	–	–	–	–
Künstlerischer Abschluss	z	149	67	–	–	4	9	17	22	13	6	2	1	8
	w	112	53	–	–	2	8	12	14	9	6	1	1	6
darunter														
Bachelorabschluss	z	66	66	–	–	–	–	–	–	–	–	–	–	–
	w	52	52	–	–	–	–	–	–	–	–	–	–	–
Fachhochschulabschluss	z	3 139	863	562	834	404	202	99	82	34	23	10	8	18
	w	1 881	534	360	532	218	107	52	44	12	8	6	2	6
darunter														
Bachelorabschluss	z	1 534	693	486	263	69	17	5	1	–	–	–	–	–
	w	970	432	325	159	42	9	2	1	–	–	–	–	–
Masterabschluss	z	38	37	1	–	–	–	–	–	–	–	–	–	–
	w	26	26	–	–	–	–	–	–	–	–	–	–	–
Mathematik, Naturwissen- schaften	z	2 802	635	214	213	240	256	239	225	197	160	107	60	256
	w	962	174	81	87	92	103	89	70	81	56	44	19	66
Universitärer Abschluss (ohne Lehramtsprüfungen)	z	1 906	265	110	106	118	175	198	201	183	150	96	55	249
	w	780	115	68	54	59	83	81	66	78	55	38	19	64
darunter														
Bachelorabschluss	z	363	191	103	42	18	6	–	–	–	1	–	–	2
	w	187	91	66	19	7	3	–	–	–	–	–	–	1
Masterabschluss	z	82	70	4	3	4	1	–	–	–	–	–	–	–
	w	26	23	1	–	1	1	–	–	–	–	–	–	–
Fachhochschulabschluss	z	896	370	104	107	122	81	41	24	14	10	11	5	7
	w	182	59	13	33	33	20	8	4	3	1	6	–	2
darunter														
Bachelorabschluss	z	435	282	88	33	13	9	5	2	1	1	1	–	–
	w	76	49	13	10	–	1	2	–	–	–	1	–	–
Masterabschluss	z	97	86	6	4	–	–	–	1	–	–	–	–	–
	w	10	9	–	1	–	–	–	–	–	–	–	–	–
Humanmedizin/Gesundheits- wissenschaften	z	1 111	58	82	76	16	45	25	305	233	120	61	38	52
	w	775	45	64	60	13	34	22	202	158	81	45	22	29
Universitärer Abschluss (ohne Lehramtsprüfungen)	z	923	14	13	13	9	41	25	305	233	120	60	38	52
	w	623	11	8	8	8	30	22	202	158	81	44	22	29
darunter														
Bachelorabschluss	z	40	14	13	13	–	–	–	–	–	–	–	–	–
	w	27	11	8	8	–	–	–	–	–	–	–	–	–
Fachhochschulabschluss	z	188	44	69	63	7	4	–	–	–	–	1	–	–
	w	152	34	56	52	5	4	–	–	–	–	1	–	–
darunter														
Bachelorabschluss	z	149	44	69	34	–	2	–	–	–	–	–	–	–
	w	123	34	56	31	–	2	–	–	–	–	–	–	–
Veterinärmedizin	z	158	–	–	–	–	–	153	4	–	1	–	–	–
	w	137	–	–	–	–	–	132	4	–	1	–	–	–
Universitärer Abschluss (ohne Lehramtsprüfungen)	z	158	–	–	–	–	–	153	4	–	1	–	–	–
	w	137	–	–	–	–	–	132	4	–	1	–	–	–
Agrar-, Forst- und Ernährungs- wissenschaften	z	471	153	38	61	48	21	23	30	25	23	11	10	28
	w	262	86	27	34	18	10	12	20	18	18	3	4	12
Universitärer Abschluss (ohne Lehramtsprüfungen)	z	291	77	21	27	21	8	17	29	24	22	9	8	28
	w	179	52	13	18	9	6	9	20	18	17	2	3	12
darunter														
Bachelorabschluss	z	82	14	13	23	16	3	3	3	1	4	1	–	1
	w	40	9	7	15	5	1	1	–	–	2	–	–	–
Masterabschluss	z	79	63	8	4	3	–	–	–	–	–	1	–	–
	w	–	–	–	–	–	–	–	–	–	–	–	–	–

**5 Bestandene Abschlussprüfungen nach Erststudium in Berlin im Prüfungsjahr 2009 nach Fächer- und Prüfungsgruppen, Fachsemestern und Hochschularten (ohne Lehramt)**

Fächergruppe des 1. Studienfaches — Prüfungsgruppe		Ins- gesamt	Davon Abschluss im ... Fachsemester											
			6. u. nied- riger	7.	8.	9.	10.	11.	12.	13.	14.	15.	16.	17. u. höher
Fachhochschulabschluss	w	54	43	6	3	2	–	–	–	–	–	–	–	–
	z	180	76	17	34	27	13	6	1	1	1	2	2	–
	w	83	34	14	16	9	4	3	–	–	1	1	1	–
darunter														
Bachelorabschluss	z	103	66	16	16	3	2	–	–	–	–	–	–	–
	w	58	34	13	8	1	2	–	–	–	–	–	–	–
Ingenieurwissenschaften	z	2 434	457	232	426	327	215	143	127	106	115	86	56	144
	w	596	119	52	99	81	39	31	38	33	32	21	20	31
Universitärer Abschluss (ohne Lehramtsprüfungen)	z	750	116	24	28	17	38	53	76	68	83	68	50	129
	w	230	46	11	11	3	9	16	26	19	23	16	20	30
darunter														
Bachelorabschluss	z	113	75	13	21	–	3	–	1	–	–	–	–	–
	w	56	38	7	11	–	–	–	–	–	–	–	–	–
Masterabschluss	z	48	38	6	4	–	–	–	–	–	–	–	–	–
	w	7	7	–	–	–	–	–	–	–	–	–	–	–
Künstlerischer Abschluss	z	29	–	–	–	1	3	5	5	3	6	3	2	1
	w	12	–	–	–	–	1	–	5	2	4	–	–	–
Fachhochschulabschluss	z	1 655	341	208	398	309	174	85	46	35	26	15	4	14
	w	354	73	41	88	78	29	15	7	12	5	5	–	1
darunter														
Bachelorabschluss	z	622	315	191	97	13	4	1	–	–	–	–	–	1
	w	122	71	34	16	1	–	–	–	–	–	–	–	–
Masterabschluss	z	24	22	1	1	–	–	–	–	–	–	–	–	–
	w	1	1	–	–	–	–	–	–	–	–	–	–	–
Kunst, Kunstwissenschaft	z	1 127	262	40	180	131	145	109	66	61	32	26	20	55
	w	694	143	35	96	79	98	64	38	43	20	21	18	39
Universitärer Abschluss (ohne Lehramtsprüfungen)	z	294	53	14	13	8	19	22	24	34	19	19	16	53
	w	227	41	12	13	4	13	15	19	27	14	17	15	37
darunter														
Bachelorabschluss	z	79	49	14	11	2	3	–	–	–	–	–	–	–
	w	63	37	12	11	2	1	–	–	–	–	–	–	–
Masterabschluss	z	4	4	–	–	–	–	–	–	–	–	–	–	–
	w	4	4	–	–	–	–	–	–	–	–	–	–	–
Künstlerischer Abschluss	z	518	63	7	144	74	79	71	36	22	11	6	3	2
	w	269	30	6	68	41	44	36	18	13	5	3	3	2
darunter														
Bachelorabschluss	z	20	10	–	4	4	2	–	–	–	–	–	–	–
	w	9	6	–	–	1	2	–	–	–	–	–	–	–
Masterabschluss	z	33	33	–	–	–	–	–	–	–	–	–	–	–
	w	16	16	–	–	–	–	–	–	–	–	–	–	–
Fachhochschulabschluss	z	315	146	19	23	49	47	16	6	5	2	1	1	–
	w	198	72	17	15	34	41	13	1	3	1	1	–	–
darunter														
Bachelorabschluss	z	114	95	18	1	–	–	–	–	–	–	–	–	–
	w	72	55	17	–	–	–	–	–	–	–	–	–	–
Außerhalb der Studien- bereichsgliederung	z	1	–	–	–	1	–	–	–	–	–	–	–	–
	w	1	–	–	–	1	–	–	–	–	–	–	–	–
Universitärer Abschluss (ohne Lehramtsprüfungen)	z	1	–	–	–	1	–	–	–	–	–	–	–	–
	w	1	–	–	–	1	–	–	–	–	–	–	–	–
darunter														
Bachelorabschluss	z	1	–	–	–	1	–	–	–	–	–	–	–	–
	w	1	–	–	–	1	–	–	–	–	–	–	–	–
<b>Insgesamt</b>	z	17 001	3 423	1 538	2 192	1 649	1 405	1 389	1 370	1 096	803	564	424	1 148
	w	8 786	1 754	838	1 160	772	700	753	733	611	424	311	221	509

**6 Bestandene Lehramtsprüfungen nach Erststudium in Berlin im Prüfungsjahr 2009 nach Fächergruppen, Fachsemestern und Hochschulen**

Fächergruppe des 1. Studienfaches — Prüfung		Ins- gesamt	Davon Abschluss im ... Fachsemester											
			6. u. nied- riger	7.	8.	9.	10.	11.	12.	13.	14.	15.	16.	17. u. höher
Freie Universität														
Sprach- und Kulturwissen- schaften	z	299	62	41	24	25	26	25	23	16	17	10	5	25
	w	229	49	35	17	21	23	18	15	11	12	7	2	19
LA Grund- und Hauptschulen	z	40	—	1	4	6	6	3	4	3	2	3	1	7
	w	38	—	1	4	6	6	3	4	3	1	3	1	6
LA Realschulen	z	8	—	—	1	—	—	2	1	1	—	1	—	2
	w	5	—	—	—	—	—	1	1	1	—	—	—	2
LA Gymnasien	z	138	1	3	11	12	20	20	18	12	15	6	4	16
	w	96	1	3	8	9	17	14	10	7	11	4	1	11
LA Bachelor	z	111	59	37	8	7	—	—	—	—	—	—	—	—
	w	88	46	31	5	6	—	—	—	—	—	—	—	—
LA Master Sek. I/Primarstufe	z	1	1	—	—	—	—	—	—	—	—	—	—	—
	w	1	1	—	—	—	—	—	—	—	—	—	—	—
LA Master Gymnasien	z	1	1	—	—	—	—	—	—	—	—	—	—	—
	w	1	1	—	—	—	—	—	—	—	—	—	—	—
Sport	z	5	—	—	—	—	1	1	—	—	—	—	—	3
	w	2	—	—	—	—	1	—	—	—	—	—	—	1
LA Realschulen	z	2	—	—	—	—	1	—	—	—	—	—	—	1
	w	1	—	—	—	—	1	—	—	—	—	—	—	—
LA Gymnasien	z	3	—	—	—	—	—	1	—	—	—	—	—	2
	w	1	—	—	—	—	—	—	—	—	—	—	—	1
Rechts-, Wirtschafts- und Sozialwissenschaften	z	39	4	6	2	6	4	3	2	4	1	4	1	2
	w	16	2	2	—	3	3	1	1	1	—	2	—	1
LA Grund- und Hauptschulen	z	6	—	1	—	—	2	—	—	1	—	1	—	1
	w	4	—	1	—	—	2	—	—	—	—	—	—	1
LA Realschulen	z	2	—	—	—	1	—	—	—	—	—	1	—	—
	w	2	—	—	—	1	—	—	—	—	—	1	—	—
LA Gymnasien	z	19	—	—	—	4	2	3	2	3	1	2	1	1
	w	6	—	—	—	1	1	1	1	1	—	1	—	—
LA Bachelor	z	12	4	5	2	1	—	—	—	—	—	—	—	—
	w	4	2	1	—	1	—	—	—	—	—	—	—	—
Mathematik, Naturwissenschaften	z	128	16	18	11	15	16	10	12	10	3	7	1	9
	w	87	10	9	9	12	11	9	11	6	1	5	—	4
LA Grund- und Hauptschulen	z	32	—	2	2	7	6	3	4	1	1	4	—	2
	w	29	—	1	2	7	6	3	4	1	1	2	—	2
LA Realschulen	z	4	—	—	—	—	1	—	—	1	—	1	—	1
	w	3	—	—	—	—	—	—	—	1	—	1	—	1
LA Gymnasien	z	45	—	—	3	—	8	7	8	8	2	2	1	6
	w	26	—	—	1	—	5	6	7	4	—	2	—	1
LA Bachelor	z	47	16	16	6	8	1	—	—	—	—	—	—	—
	w	29	10	8	6	5	—	—	—	—	—	—	—	—
Hochschule zusammen	z	471	82	65	37	46	47	39	37	30	21	21	7	39
	w	334	61	46	26	36	38	28	27	18	13	14	2	25
Technische Universität														
Sprach- und Kulturwissen- schaften	z	54	—	1	3	3	7	4	8	5	4	5	5	9
	w	37	—	—	2	2	5	2	6	3	3	4	4	6
LA Grund- und Hauptschulen	z	3	—	—	—	—	—	—	—	—	—	—	—	3
	w	3	—	—	—	—	—	—	—	—	—	—	—	3
LA Realschulen	z	11	—	—	—	1	—	3	4	—	—	1	1	1
	w	8	—	—	—	1	—	2	3	—	—	1	1	—
LA Gymnasien	z	40	—	1	3	2	7	1	4	5	4	4	4	5
	w	26	—	—	2	1	5	—	3	3	3	3	3	3

**6 Bestandene Lehramtsprüfungen nach Erststudium in Berlin im Prüfungsjahr 2009 nach Fächergruppen, Fachsemestern und Hochschulen**

Fächergruppe des 1. Studienfaches — Prüfung		Ins- gesamt	Davon Abschluss im ... Fachsemester											
			6. u. nied- riger	7.	8.	9.	10.	11.	12.	13.	14.	15.	16.	17. u. höher
Rechts-, Wirtschafts- und Sozialwissenschaften	z	44	6	4	7	6	2	6	1	1	4	4	–	3
	w	27	4	–	3	4	2	4	–	1	3	3	–	3
LA Grund- und Hauptschulen	z	1	–	–	–	–	–	–	–	–	1	–	–	–
	w	1	–	–	–	–	–	–	–	–	1	–	–	–
LA Realschulen	z	12	–	–	–	3	1	2	1	–	1	2	–	2
	w	10	–	–	–	3	1	1	–	–	1	2	–	2
LA Gymnasien	z	12	–	1	2	3	–	3	–	1	1	1	–	–
	w	6	–	–	1	1	–	2	–	1	–	1	–	–
LA Sonderschulen/Förder- schulen	z	5	–	–	–	–	1	1	–	–	1	1	–	1
	w	4	–	–	–	–	1	1	–	–	1	–	–	1
LA Bachelor	z	14	6	3	5	–	–	–	–	–	–	–	–	–
	w	6	4	–	2	–	–	–	–	–	–	–	–	–
Mathematik, Naturwissenschaften	z	15	–	–	3	3	3	–	1	2	1	–	1	1
	w	8	–	–	3	2	1	–	–	–	1	–	–	1
LA Grund- und Hauptschulen	z	1	–	–	–	–	–	–	–	–	–	–	–	1
	w	1	–	–	–	–	–	–	–	–	–	–	–	1
LA Realschulen	z	4	–	–	1	1	1	–	–	–	–	–	1	–
	w	3	–	–	1	1	1	–	–	–	–	–	–	–
LA Gymnasien	z	10	–	–	2	2	2	–	1	2	1	–	–	–
	w	4	–	–	2	1	–	–	–	–	1	–	–	–
Agrar-, Forst- und Ernährungs- wissenschaften	z	47	12	5	4	7	5	7	4	1	1	1	–	–
	w	37	9	5	3	4	5	5	4	1	1	–	–	–
LA Berufliche Schulen	z	30	–	1	3	7	5	7	4	1	1	1	–	–
	w	23	–	1	2	4	5	5	4	1	1	–	–	–
LA Bachelor	z	14	9	4	1	–	–	–	–	–	–	–	–	–
	w	11	6	4	1	–	–	–	–	–	–	–	–	–
LA Master Gymnasien	z	3	3	–	–	–	–	–	–	–	–	–	–	–
	w	3	3	–	–	–	–	–	–	–	–	–	–	–
Ingenieurwissenschaften	z	28	1	3	4	4	3	4	3	1	–	1	2	2
	w	13	–	1	1	2	3	4	1	–	–	–	1	–
LA Realschulen	z	3	–	–	1	1	–	–	–	–	–	–	–	1
	w	1	–	–	–	1	–	–	–	–	–	–	–	–
LA Sonderschulen/Förder- schulen	z	1	–	–	–	–	–	–	–	–	–	–	1	–
	w	1	–	–	–	–	–	–	–	–	–	–	1	–
LA Berufliche Schulen	z	21	–	2	2	3	3	4	3	1	–	1	1	1
	w	11	–	1	1	1	3	4	1	–	–	–	–	–
LA Bachelor	z	2	–	1	1	–	–	–	–	–	–	–	–	–
	w	–	–	–	–	–	–	–	–	–	–	–	–	–
LA Master Gymnasien	z	1	1	–	–	–	–	–	–	–	–	–	–	–
	w	–	–	–	–	–	–	–	–	–	–	–	–	–
Hochschule zusammen	z	188	19	13	21	23	20	21	17	10	10	11	8	15
	w	122	13	6	12	14	16	15	11	5	8	7	5	10
Humboldt-Universität														
Sprach- und Kulturwissen- schaften	z	440	140	15	33	31	46	42	35	13	22	12	11	40
	w	344	105	12	28	28	40	32	28	10	16	6	8	31
LA Grund- und Hauptschulen	z	33	–	1	4	3	6	2	6	3	3	1	1	3
	w	30	–	1	4	3	6	1	6	3	2	–	1	3
LA Realschulen	z	4	–	–	–	1	–	–	1	–	–	–	–	2
	w	4	–	–	–	1	–	–	1	–	–	–	–	2
LA Gymnasien	z	142	–	1	5	14	18	26	24	9	12	5	4	24
	w	102	–	1	4	11	15	18	19	7	7	4	1	15
LA Sonderschulen/Förder- schulen	z	88	1	1	8	11	19	13	4	1	7	6	6	11
	w	77	1	1	7	11	17	12	2	–	7	2	6	11

**6 Bestandene Lehramtsprüfungen nach Erststudium in Berlin im Prüfungsjahr 2009 nach Fächergruppen, Fachsemestern und Hochschulen**

Fächergruppe des 1. Studienfaches — Prüfung		Ins- gesamt	Davon Abschluss im ... Fachsemester											
			6. u. nied- riger	7.	8.	9.	10.	11.	12.	13.	14.	15.	16.	17. u. höher
LA Bachelor	z	124	90	12	16	2	3	1	–	–	–	–	–	–
	w	89	62	9	13	2	2	1	–	–	–	–	–	–
LA Master Sek. I/Primarstufe	z	41	41	–	–	–	–	–	–	–	–	–	–	–
	w	37	37	–	–	–	–	–	–	–	–	–	–	–
LA Master Gymnasien	z	8	8	–	–	–	–	–	–	–	–	–	–	–
	w	5	5	–	–	–	–	–	–	–	–	–	–	–
Sport	z	72	16	2	11	12	11	5	5	–	4	4	–	2
	w	44	12	1	8	7	7	4	1	–	3	–	–	1
LA Grund- und Hauptschulen	z	17	–	–	3	5	4	2	1	–	1	1	–	–
	w	12	–	–	3	4	3	1	–	–	1	–	–	–
LA Realschulen	z	4	–	–	–	–	1	–	1	–	1	–	–	1
	w	3	–	–	–	–	1	–	1	–	1	–	–	–
LA Gymnasien	z	32	–	1	6	7	6	3	3	–	2	3	–	1
	w	16	–	1	4	3	3	3	–	–	1	–	–	1
LA Bachelor	z	15	12	1	2	–	–	–	–	–	–	–	–	–
	w	10	9	–	1	–	–	–	–	–	–	–	–	–
LA Master Sek. I/Primarstufe	z	3	3	–	–	–	–	–	–	–	–	–	–	–
	w	3	3	–	–	–	–	–	–	–	–	–	–	–
LA Master Gymnasien	z	1	1	–	–	–	–	–	–	–	–	–	–	–
	w	–	–	–	–	–	–	–	–	–	–	–	–	–
Rechts-, Wirtschafts- und Sozialwissenschaften	z	18	5	1	5	2	2	–	–	1	2	–	–	–
	w	15	5	1	3	2	2	–	–	–	2	–	–	–
LA Berufliche Schulen	z	11	–	–	4	2	2	–	–	1	2	–	–	–
	w	8	–	–	2	2	2	–	–	–	2	–	–	–
LA Bachelor	z	7	5	1	1	–	–	–	–	–	–	–	–	–
	w	7	5	1	1	–	–	–	–	–	–	–	–	–
Mathematik, Naturwissenschaften	z	139	75	5	12	10	10	3	6	6	3	2	2	5
	w	83	43	4	8	5	6	2	4	3	3	2	1	2
LA Grund- und Hauptschulen	z	15	–	–	3	3	4	2	–	1	1	–	1	–
	w	12	–	–	3	2	3	1	–	1	1	–	1	–
LA Realschulen	z	3	–	–	–	–	–	–	–	1	–	–	–	2
	w	1	–	–	–	–	–	–	–	–	–	–	–	1
LA Gymnasien	z	32	–	–	2	7	5	1	5	4	2	2	1	3
	w	17	–	–	–	3	3	1	3	2	2	2	–	1
LA Bachelor	z	80	66	5	7	–	1	–	1	–	–	–	–	–
	w	45	35	4	5	–	–	–	1	–	–	–	–	–
LA Master Sek. I/Primarstufe	z	5	5	–	–	–	–	–	–	–	–	–	–	–
	w	5	5	–	–	–	–	–	–	–	–	–	–	–
LA Master Gymnasien	z	4	4	–	–	–	–	–	–	–	–	–	–	–
	w	3	3	–	–	–	–	–	–	–	–	–	–	–
Humanmedizin/Gesundheits- wissenschaften	z	41	30	2	8	–	1	–	–	–	–	–	–	–
	w	37	26	2	8	–	1	–	–	–	–	–	–	–
LA Bachelor	z	41	30	2	8	–	1	–	–	–	–	–	–	–
	w	37	26	2	8	–	1	–	–	–	–	–	–	–
Agrar-, Forst- und Ernährungs- wissenschaften	z	5	2	–	1	–	1	–	1	–	–	–	–	–
	w	2	–	–	1	–	1	–	–	–	–	–	–	–
LA Berufliche Schulen	z	3	–	–	1	–	1	–	1	–	–	–	–	–
	w	2	–	–	1	–	1	–	–	–	–	–	–	–
LA Bachelor	z	1	1	–	–	–	–	–	–	–	–	–	–	–
	w	–	–	–	–	–	–	–	–	–	–	–	–	–
LA Master Gymnasien	z	1	1	–	–	–	–	–	–	–	–	–	–	–
	w	–	–	–	–	–	–	–	–	–	–	–	–	–
Hochschule zusammen	z	715	268	25	70	55	71	50	47	20	31	18	13	47
	w	525	191	20	56	42	57	38	33	13	24	8	9	34

**6 Bestandene Lehramtsprüfungen nach Erststudium in Berlin im Prüfungsjahr 2009 nach Fächergruppen, Fachsemestern und Hochschulen**

Fächergruppe des 1. Studienfaches — Prüfung		Ins- gesamt	Davon Abschluss im ... Fachsemester											
			6. u. nied- riger	7.	8.	9.	10.	11.	12.	13.	14.	15.	16.	17. u. höher
Universität der Künste														
Kunst, Kunstwissenschaft	z	87	20	3	7	6	7	9	7	6	5	3	–	14
	w	63	16	3	3	4	5	8	2	6	3	3	–	10
LA Grund- und Hauptschulen	z	20	–	1	2	2	1	4	–	1	1	–	–	8
	w	19	–	1	2	2	1	4	–	1	1	–	–	7
LA Realschulen	z	7	–	–	1	1	1	1	2	1	–	–	–	–
	w	3	–	–	–	1	–	–	1	1	–	–	–	–
LA Gymnasien	z	35	–	–	2	3	4	4	5	4	4	3	–	6
	w	21	–	–	–	1	3	4	1	4	2	3	–	3
LA Sonderschulen/Förder- schulen	z	1	–	–	–	–	1	–	–	–	–	–	–	–
	w	1	–	–	–	–	1	–	–	–	–	–	–	–
LA Bachelor	z	21	17	2	2	–	–	–	–	–	–	–	–	–
	w	16	13	2	1	–	–	–	–	–	–	–	–	–
LA Master Sek. I/Primarstufe	z	3	3	–	–	–	–	–	–	–	–	–	–	–
	w	3	3	–	–	–	–	–	–	–	–	–	–	–
Hochschule zusammen	z	87	20	3	7	6	7	9	7	6	5	3	–	14
	w	63	16	3	3	4	5	8	2	6	3	3	–	10
Lehramtsprüfungen zusammen														
Sprach- und Kulturwissen- schaften	z	793	202	57	60	59	79	71	66	34	43	27	21	74
	w	610	154	47	47	51	68	52	49	24	31	17	14	56
LA Grund- und Hauptschulen	z	76	–	2	8	9	12	5	10	6	5	4	2	13
	w	71	–	2	8	9	12	4	10	6	3	3	2	12
LA Realschulen	z	23	–	–	1	2	–	5	6	1	–	2	1	5
	w	17	–	–	–	2	–	3	5	1	–	1	1	4
LA Gymnasien	z	320	1	5	19	28	45	47	46	26	31	15	12	45
	w	224	1	4	14	21	37	32	32	17	21	11	5	29
LA Sonderschulen/Förder- schulen	z	88	1	1	8	11	19	13	4	1	7	6	6	11
	w	77	1	1	7	11	17	12	2	–	7	2	6	11
LA Bachelor	z	235	149	49	24	9	3	1	–	–	–	–	–	–
	w	177	108	40	18	8	2	1	–	–	–	–	–	–
LA Master Sek. I/Primarstufe	z	42	42	–	–	–	–	–	–	–	–	–	–	–
	w	38	38	–	–	–	–	–	–	–	–	–	–	–
LA Master Gymnasien	z	9	9	–	–	–	–	–	–	–	–	–	–	–
	w	6	6	–	–	–	–	–	–	–	–	–	–	–
Sport	z	77	16	2	11	12	12	6	5	–	4	4	–	5
	w	46	12	1	8	7	8	4	1	–	3	–	–	2
LA Grund- und Hauptschulen	z	17	–	–	3	5	4	2	1	–	1	1	–	–
	w	12	–	–	3	4	3	1	–	–	1	–	–	–
LA Realschulen	z	6	–	–	–	–	2	–	1	–	1	–	–	2
	w	4	–	–	–	–	2	–	1	–	1	–	–	–
LA Gymnasien	z	35	–	1	6	7	6	4	3	–	2	3	–	3
	w	17	–	1	4	3	3	3	–	–	1	–	–	2
LA Bachelor	z	15	12	1	2	–	–	–	–	–	–	–	–	–
	w	10	9	–	1	–	–	–	–	–	–	–	–	–
LA Master Sek. I/Primarstufe	z	3	3	–	–	–	–	–	–	–	–	–	–	–
	w	3	3	–	–	–	–	–	–	–	–	–	–	–
LA Master Gymnasien	z	1	1	–	–	–	–	–	–	–	–	–	–	–
	w	–	–	–	–	–	–	–	–	–	–	–	–	–
Rechts-, Wirtschafts- und Sozialwissenschaften	z	101	15	11	14	14	8	9	3	6	7	8	1	5
	w	58	11	3	6	9	7	5	1	2	5	5	–	4
LA Grund- und Hauptschulen	z	7	–	1	–	–	2	–	–	1	1	1	–	1
	w	5	–	1	–	–	2	–	–	–	1	–	–	1
LA Realschulen	z	14	–	–	–	4	1	2	1	–	1	3	–	2

**6 Bestandene Lehramtsprüfungen nach Erststudium in Berlin im Prüfungsjahr 2009 nach Fächergruppen, Fachsemestern und Hochschulen**

Fächergruppe des 1. Studienfaches — Prüfung	Ins- gesamt	Davon Abschluss im ... Fachsemester												
		6. u. nied- riger	7.	8.	9.	10.	11.	12.	13.	14.	15.	16.	17. u. höher	
	w	12	–	–	–	4	1	1	–	–	1	3	–	2
LA Gymnasien	z	31	–	1	2	7	2	6	2	4	2	3	1	1
	w	12	–	–	1	2	1	3	1	2	–	2	–	–
LA Sonderschulen/Förder- schulen	z	5	–	–	–	–	1	1	–	–	1	1	–	1
	w	4	–	–	–	–	1	1	–	–	1	–	–	1
LA Berufliche Schulen	z	11	–	–	4	2	2	–	–	1	2	–	–	–
	w	8	–	–	2	2	2	–	–	–	2	–	–	–
LA Bachelor	z	33	15	9	8	1	–	–	–	–	–	–	–	–
	w	17	11	2	3	1	–	–	–	–	–	–	–	–
Mathematik, Naturwissenschaften	z	282	91	23	26	28	29	13	19	18	7	9	4	15
	w	178	53	13	20	19	18	11	15	9	5	7	1	7
LA Grund- und Hauptschulen	z	48	–	2	5	10	10	5	4	2	2	4	1	3
	w	42	–	1	5	9	9	4	4	2	2	2	1	3
LA Realschulen	z	11	–	–	1	1	2	–	–	2	–	1	1	3
	w	7	–	–	1	1	1	–	–	1	–	1	–	2
LA Gymnasien	z	87	–	–	7	9	15	8	14	14	5	4	2	9
	w	47	–	–	3	4	8	7	10	6	3	4	–	2
LA Bachelor	z	127	82	21	13	8	2	–	1	–	–	–	–	–
	w	74	45	12	11	5	–	–	1	–	–	–	–	–
LA Master Sek. I/Primarstufe	z	5	5	–	–	–	–	–	–	–	–	–	–	–
	w	5	5	–	–	–	–	–	–	–	–	–	–	–
LA Master Gymnasien	z	4	4	–	–	–	–	–	–	–	–	–	–	–
	w	3	3	–	–	–	–	–	–	–	–	–	–	–
Humanmedizin/Gesundheits- wissenschaften	z	41	30	2	8	–	1	–	–	–	–	–	–	–
	w	37	26	2	8	–	1	–	–	–	–	–	–	–
LA Bachelor	z	41	30	2	8	–	1	–	–	–	–	–	–	–
	w	37	26	2	8	–	1	–	–	–	–	–	–	–
Agrar-, Forst- und Ernährungs- wissenschaften	z	52	14	5	5	7	6	7	5	1	1	1	–	–
	w	39	9	5	4	4	6	5	4	1	1	–	–	–
LA Berufliche Schulen	z	33	–	1	4	7	6	7	5	1	1	1	–	–
	w	25	–	1	3	4	6	5	4	1	1	–	–	–
LA Bachelor	z	15	10	4	1	–	–	–	–	–	–	–	–	–
	w	11	6	4	1	–	–	–	–	–	–	–	–	–
LA Master Gymnasien	z	4	4	–	–	–	–	–	–	–	–	–	–	–
	w	3	3	–	–	–	–	–	–	–	–	–	–	–
Ingenieurwissenschaften	z	28	1	3	4	4	3	4	3	1	–	1	2	2
	w	13	–	1	1	2	3	4	1	–	–	–	1	–
LA Realschulen	z	3	–	–	1	1	–	–	–	–	–	–	–	1
	w	1	–	–	–	1	–	–	–	–	–	–	–	–
LA Sonderschulen/Förder- schulen	z	1	–	–	–	–	–	–	–	–	–	–	1	–
	w	1	–	–	–	–	–	–	–	–	–	–	1	–
LA Berufliche Schulen	z	21	–	2	2	3	3	4	3	1	–	1	1	1
	w	11	–	1	1	1	3	4	1	–	–	–	–	–
LA Bachelor	z	2	–	1	1	–	–	–	–	–	–	–	–	–
	w	–	–	–	–	–	–	–	–	–	–	–	–	–
LA Master Gymnasien	z	1	1	–	–	–	–	–	–	–	–	–	–	–
	w	–	–	–	–	–	–	–	–	–	–	–	–	–
Kunst, Kunstwissenschaft	z	87	20	3	7	6	7	9	7	6	5	3	–	14
	w	63	16	3	3	4	5	8	2	6	3	3	–	10
LA Grund- und Hauptschulen	z	20	–	1	2	2	1	4	–	1	1	–	–	8
	w	19	–	1	2	2	1	4	–	1	1	–	–	7
LA Realschulen	z	7	–	–	1	1	1	1	2	1	–	–	–	–
	w	3	–	–	–	1	–	–	1	1	–	–	–	–
LA Gymnasien	z	35	–	–	2	3	4	4	5	4	4	3	–	6

**6 Bestandene Lehramtsprüfungen nach Erststudium in Berlin im Prüfungsjahr 2009 nach Fächergruppen, Fachsemestern und Hochschulen**

Fächergruppe des 1. Studienfaches — Prüfung	Ins- gesamt	Davon Abschluss im ... Fachsemester												
		6. u. nied- riger	7.	8.	9.	10.	11.	12.	13.	14.	15.	16.	17. u. höher	
	w	21	–	–	–	1	3	4	1	4	2	3	–	3
LA Sonderschulen/Förder- schulen	z	1	–	–	–	–	1	–	–	–	–	–	–	–
	w	1	–	–	–	–	1	–	–	–	–	–	–	–
LA Bachelor	z	21	17	2	2	–	–	–	–	–	–	–	–	–
	w	16	13	2	1	–	–	–	–	–	–	–	–	–
LA Master Sek. I/Primarstufe	z	3	3	–	–	–	–	–	–	–	–	–	–	–
	w	3	3	–	–	–	–	–	–	–	–	–	–	–
<b>Lehramtsprüfungen</b>	z	1 461	389	106	135	130	145	119	108	66	67	53	28	115
<b>insgesamt</b>	w	1 044	281	75	97	96	116	89	73	42	48	32	16	79



## Anhang

### Zuordnung der Abschlussprüfungen zu den Prüfungsgruppen in der bundeseinheitlichen Studenten- und Prüfungsstatistik (Stand Wintersemester 2008/2009)

<u>Prüfungsgruppe</u>	<u>Abschlussprüfung</u>
Universitärer Abschluss (ohne Lehramtsprüfungen)	<ul style="list-style-type: none"><li>* Magister</li><li>  Lizentiat</li><li>* Kirchliche Prüfung</li><li>* Staatsexamen/1. Staatsprüfung (ohne Lehramts- und ohne staatliche Laufbahnprüfung – VerwFH)</li><li>  Staatsexamen (einphasige Ausbildung)</li><li>  Fakultätsprüfung</li><li>* Diplom (U)</li><li>  Diplom I (U-GH) (wissenschaftliches Kurzstudium in integrierten Studiengängen an Gesamthochschulen)</li><li>* Diplom (U) – Dolmetscher</li><li>* Diplom (U) – Übersetzer</li><li>  Akademisch geprüfter Übersetzer</li><li>  Diplom (U) – Lehrer</li><li>* Bachelor an Universitäten</li><li>  Bachelor (U) – (Lehrer)</li><li>* Bachelor (U) – (Zwei-Fach-Bachelor)</li><li>  Master an Universitäten (ohne vorausgesetzte Abschlussprüfung)</li><li>* Master an Universitäten (Abschlussprüfung vorausgesetzt)</li><li>  Master (U) – (Lehrer)</li><li>  Master (U) – (Zwei-Fach-Master)</li><li>  Abschlussprüfung ohne akademischen Grad</li></ul>
Promotionen	<ul style="list-style-type: none"><li>* Promotion (Abschlussprüfung vorausgesetzt)</li><li>Promotion ohne vorausgesetzte Abschlussprüfung</li></ul>
Lehramts-, Bachelor- und Masterprüfungen (LA-/BA-/MA-Prüfungen) an Grund- und Hauptschulen/Primarstufe	<ul style="list-style-type: none"><li>* LA Grund- und Hauptschulen</li><li>  LA Bachelor Grund- und Hauptschulen</li><li>  LA Master Grund- und Hauptschulen</li><li>  LA Grundschulen</li><li>  LA Bachelor Grundschulen</li><li>  LA Master Grundschulen</li><li>  LA Hauptschulen</li><li>  LA Bachelor Hauptschulen</li><li>  LA Master Hauptschulen</li><li>  LA Grundstufe/Primarstufe</li><li>  LA Bachelor Grundstufe/Primarstufe</li><li>  LA Master Grundstufe/Primarstufe</li></ul>
Lehramts-, Bachelor- und Masterprüfungen (LA-/BA-/MA-Prüfungen) Stufenübergreifende Prüfung Sekundarstufe I/Grundschulen bzw. Primarstufe	<ul style="list-style-type: none"><li>  LA Sekundarstufe I/Primarstufe</li><li>  LA Bachelor Sekundarstufe I/Primarstufe</li><li>* LA Master Sekundarstufe I/Primarstufe</li><li>  (in Berlin: Master-einjährig für Klasse 1 bis 10)</li><li>  LA Grundschulen/Sekundarstufe I</li><li>  LA Bachelor Grundschulen/Sekundarstufe I</li><li>  LA Master Grundschulen/Sekundarstufe I</li></ul>
Lehramts-, Bachelor- und Masterprüfungen (LA-/BA-/MA-Prüfungen) an Realschulen / Sekundarstufe I	<ul style="list-style-type: none"><li>* LA Realschulen</li><li>  LA Bachelor Realschulen</li><li>  LA Master Realschulen</li><li>  LA Haupt- und Realschulen/Unterstufe und Mittelstufe Gymnasien</li><li>  LA Bachelor Haupt- und Realschulen/Unterstufe und Mittelstufe Gymnasien</li><li>  LA Master Haupt- und Realschulen/Unterstufe und Mittelstufe Gymnasien</li><li>  LA Mittelstufe/Sekundarstufe I</li><li>  LA Bachelor Mittelstufe/Sekundarstufe I</li><li>  LA Master Mittelstufe/Sekundarstufe I</li></ul>

**Zuordnung der Abschlussprüfungen zu den Prüfungsgruppen in der bundeseinheitlichen Studenten- und Prüfungsstatistik (Stand Wintersemester 2008/2009)**

<u>Prüfungsgruppe</u>	<u>Abschlussprüfung</u>
Lehramts-, Bachelor- und Masterprüfungen (LA-/BA-/MA-Prüfungen) Stufenübergreifende Prüfung Sekundar-. II/Sek.I stufe II/Sekundarstufe I	LA Sekundarstufe II/Sekundarstufe I LA Bachelor Sekundarstufe II/Sekundarstufe I LA Master Sekundarstufe II/Sekundarstufe I
Lehramts-, Bachelor- und Masterprüfungen (LA-/BA-/MA-Prüfungen) an Gymnasien/Sekundarstufe II, allgemein bildende Schulen	* LA Gymnasien LA Bachelor Gymnasien * LA Master Gymnasien (in Berlin: Master-zweijährig für Gymnasium, Klasse 7 bis 13) LA Oberstufe/Sekundarstufe II, allgemein bildende Schulen LA Bachelor Oberstufe/Sekundarstufe II, allgemein bildende Schulen LA Master Oberstufe/Sekundarstufe II, allgemein bildende Schulen
Lehramts-, Bachelor- und Masterprüfungen (LA-/BA-/MA-Prüfungen) an Sonderschulen/Förderschulen	* LA Sonderschulen/Förderschulen LA Bachelor Sonderschulen/Förderschulen LA Master Sonderschulen/Förderschulen
Lehramts-, Bachelor- und Masterprüfungen (LA-/BA-/MA-Prüfungen) an Beruflichen Schulen/Sekundarstufe II, berufliche Schulen	* LA Berufliche Schulen LA Bachelor Berufliche Schulen LA Master Berufliche Schulen LA Oberstufe/Sekundarstufe II, berufliche Schulen LA Bachelor Oberstufe/Sekundarstufe II, berufliche Schulen LA Master Oberstufe/Sekundarstufe II, berufliche Schulen
LA Bachelor	* LA Bachelor (soweit keine Differenzierung möglich) (in Berlin: bis zum Erreichen des Bachelor keine Differenzierung nach Schulstufen möglich)
LA Master	LA Master (soweit keine Differenzierung möglich)
Sonstige LÄ nach Schularten/Schulstufen	Sonstige Staatsprüfungen nach Schularten/Schulstufen
Künstlerischer Abschluss	* Diplom (KH) Akademiebrief (KH) * Bühnen-/Konzert-/Opernreifeprüfung Privatmusiklehrerprüfung Kirchenmusikprüfung A * Kirchenmusikprüfung B Solistenprüfung Staatliche Prüfung für künstlerische Abschlüsse * Meisterschüler Kunstpädagogische Prüfung * Bachelor an Kunsthochschulen Master an Kunsthochschulen (ohne vorausgesetzte Abschlussprüfung) * Master an Kunsthochschulen (Abschlussprüfung vorausgesetzt) * Sonstiger künstlerischer Abschluss
Fachhochschulabschluss	* Diplom (FH) Diplom (FH) – Dolmetscher Diplom (FH) – Übersetzer * Staatliche Laufbahnprüfung (VerwFH) * Bachelor an Fachhochschulen Master an Fachhochschulen (ohne vorausgesetzte Abschlussprüfung) * Master an Fachhochschulen (Abschlussprüfung vorausgesetzt) * Sonstiger FH – Abschluss
Sonstiger Abschluss	* Abschlusszeugnis/Zertifikat Sonstiger Abschluss in Deutschland Abschlussprüfung im Ausland

Die mit \* gekennzeichneten Abschlussprüfungen wurden im Prüfungsjahr 2009 im Land Berlin abgelegt.



## Das Amt für Statistik Berlin-Brandenburg

Das Amt für Statistik Berlin-Brandenburg ist für beide Länder die zentrale Dienstleistungseinrichtung auf dem Gebiet der amtlichen Statistik. Das Amt erbringt Serviceleistungen im Bereich Information und Analyse für die breite Öffentlichkeit, für alle gesellschaftlichen Gruppen sowie für Kunden aus Verwaltung und Politik, Wirtschaft und Wissenschaft. Kerngeschäft des Amtes ist die Durchführung der gesetzlich angeordneten amtlichen Statistiken für Berlin und Brandenburg. Das Amt erhebt die Daten, bereitet sie auf, interpretiert und analysiert sie und veröffentlicht die Ergebnisse. Die Grundversorgung aller Nutzer mit statistischen Informationen erfolgt unentgeltlich, im Wesentlichen über das Internet und den Informationsservice. Daneben werden nachfrage- und zielgruppenorientierte Standardauswertungen zu Festpreisen angeboten. Kundenspezifische Aufbereitung / Beratung zu kostendeckenden Preisen ergänzt das Spektrum der Informationsbereitstellung.

### Amtliche Statistik im Verbund

Die Statistiken werden bundesweit nach einheitlichen Konzepten, Methoden und Verfahren arbeitsteilig erstellt. Die statistischen Ämter der Länder sind dabei grundsätzlich für die Durchführung der Erhebungen, für die Aufbereitung und Veröffentlichung der Länderergebnisse zuständig. Durch diese Kooperation in einem „Statistikverbund“ entstehen für alle Länder vergleichbare und zu einem Bundesergebnis zusammenführbare Erhebungsergebnisse.

## Produkte und Dienstleistungen

### Informationsservice

[info@statistik-bbb.de](mailto:info@statistik-bbb.de)  
mit statistischen Informationen für jedermann und Beratung sowie maßgeschneiderte Aufbereitungen von Daten über Berlin und Brandenburg. Auskunft, Beratung, Pressedienst sowie Fachbibliotheken in Potsdam und Berlin.

### Standort Potsdam

Dortustraße 46, 14467 Potsdam  
Tel. 0331 39 - 444  
Fax 0331 39 - 418  
Mo – Do 9 – 15 Uhr, Fr 9 – 14 Uhr

### Bibliothek

Tel. 0331 39 - 843  
Fax 0331 39 - 418  
Mo – Do 10.30 – 15 Uhr, Fr 9.30 – 14 Uhr

### Standort Berlin

Alt-Friedrichsfelde 60, 10315 Berlin  
Bibliothek  
Tel. 030 9021 - 3540  
Mo – Do 9 – 15 Uhr, Fr 9 – 14 Uhr

### Internet-Angebot

[www.statistik-berlin-brandenburg.de](http://www.statistik-berlin-brandenburg.de)  
mit aktuellen Daten, Pressemitteilungen, Statistischen Berichten zum kostenlosen Herunterladen, regionalstatistischen Informationen, Wahlstatistiken und -analysen sowie einem Überblick über das gesamte Leistungsspektrum des Amtes.

### Statistische Jahrbücher

mit einer Vielzahl von Tabellen aus nahezu allen Arbeitsgebieten der amtlichen Statistik.

### Statistische Berichte

mit Ergebnissen der einzelnen Statistiken in Tabellen in tiefer sachlicher Gliederung und Grafiken zur Veranschaulichung von Entwicklungen und Strukturen.

Mit dieser Reihe werden die bisherigen Veröffentlichungen Statistischer Berichte aus dem Landesbetrieb für Datenverarbeitung und Statistik Land Brandenburg sowie dem Statistischen Landesamt Berlin fortgesetzt.

## Datenangebot aus dem Sachgebiet

### Informationen zu dieser Veröffentlichung

Referat 14C  
Tel. 0355 4868-117  
Fax 0331 27548-1296  
[hochschulen@statistik-bbb.de](mailto:hochschulen@statistik-bbb.de)

### Weitere Veröffentlichungen zum Thema

Statistische Berichte:

- Studierende an Hochschulen  
B III 1
- Personal und Personalstellen an Hochschulen  
B III 4