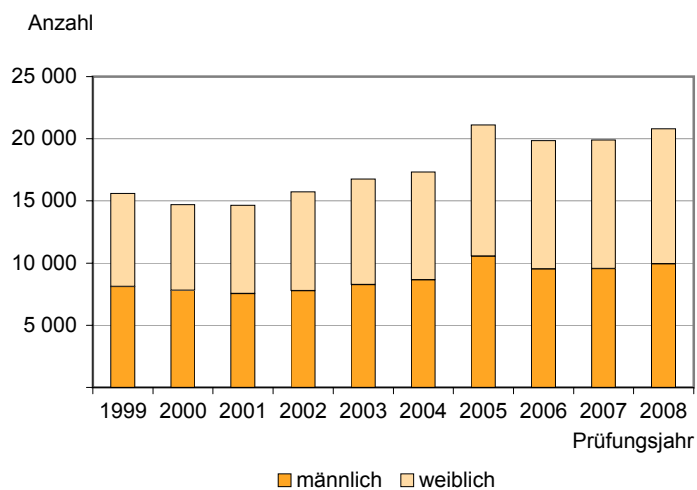


Statistischer Bericht

B III 3 – j/2008

{ Akademische und staatliche Abschlussprüfungen in Berlin im **Prüfungsjahr 2008**

Bestandene Abschlussprüfungen in Berlin 1999 bis 2008 nach Geschlecht



Statistischer Bericht

B III 3 – j/08

Herausgegeben im **September 2009**

Preis

pdf-Version: kostenlos

Druck-Version: 8,– EUR

Excel-Version: 18,– EUR

Impressum

Amt für Statistik Berlin-Brandenburg

Dortustraße 46

14467 Potsdam

info@statistik-bbb.de

www.statistik-berlin-brandenburg.de

Potsdam

Tel. 0331 39-444

Fax 0331 39-418

Berlin

Tel. 030 9021-3434

Fax 030 9021-3655

© **Amt für Statistik** Berlin-Brandenburg
*Für nichtgewerbliche Zwecke sind
Vervielfältigung und unentgeltliche
Verbreitung, auch auszugsweise, mit
Quellenangabe gestattet. Die Verbrei-
tung, auch auszugsweise, über elek-
tronische Systeme/Datenträger bedarf
der vorherigen Zustimmung. Alle
übrigen Rechte bleiben vorbehalten.*

Zeichenerklärung

- 0 weniger als die Hälfte von 1 in
der letzten besetzten Stelle,
jedoch mehr als nichts
- nichts vorhanden
- ... Angabe fällt später an
- () Aussagewert ist eingeschränkt
- / Zahlenwert nicht sicher genug
- Zahlenwert unbekannt oder
geheimzuhalten
- x Tabellenfach gesperrt
- p vorläufige Zahl
- r berichtigte Zahl
- s geschätzte Zahl

Inhaltsverzeichnis

	Seite
Vorbemerkungen	4
Grafiken	
1 Bestandene Abschlussprüfungen in der Prüfungsgruppe Universitärer Abschluss in Berlin im Prüfungsjahr 2008	6
2 Bestandene Abschlussprüfungen nach Erst- bzw. weiterem Studium in Berlin in den Prüfungsjahren 1999 bis 2008	8
3 Bestandene Abschlussprüfungen in Berlin im Prüfungsjahr 2008 nach Fächergruppen	17
Tabellen	
1 Bestandene Abschlussprüfungen in Berlin im Prüfungsjahr 2008 nach Hochschularten	6
2 Bestandene Abschlussprüfungen in Berlin in den Prüfungsjahren 1999 bis 2008 nach Prüfungsgruppen	7
3 Bestandene Abschlussprüfungen in Berlin im Prüfungsjahr 2008 nach Hochschularten, Fächer- und Prüfungsgruppen und Art der Abschlussprüfung	9
4 Bestandene Abschlussprüfungen in Berlin im Prüfungsjahr 2008 nach Hochschulen, Hochschularten und Prüfungsgruppen	18
5 Bestandene Abschlussprüfungen nach Erststudium in Berlin im Prüfungsjahr 2008 nach Fächer- und Prüfungsgruppen, Fachsemestern und Hochschularten (ohne Lehramt)	24
6 Bestandene Lehramtsprüfungen nach Erststudium in Berlin im Prüfungsjahr 2008 nach Fächergruppen, Fachsemestern und Hochschulen	29
Anhang	
Zuordnung der Abschlussprüfungen zu den Prüfungsgruppen in der bundeseinheitlichen Studenten- und Prüfungsstatistik (Stand Wintersemester 2007/2008)	34

Vorbemerkungen

Allgemeine Angaben zur Statistik

Die Erhebung über die Prüfungen an Hochschulen ist Teil der bundeseinheitlichen Hochschulstatistik.

Auskunftspflichtig sind die Hochschulverwaltungen und die externen Prüfungsämter. In die Erhebung einbezogen sind alle staatlichen und staatlich anerkannten Hochschulen des Landes Berlin. Das Erhebungs- und Aufbereitungsprogramm ist so gestaltet, dass die erhobenen Daten für Entscheidungen im Bund, in den Ländern und in den Hochschulen selbst herangezogen werden können. Die Ergebnisse der Prüfungsstatistik sind außerdem für die verschiedensten öffentlichen und privaten Einrichtungen von Bedeutung, unter anderem für die Hochschulrektorenkonferenz, die Ständige Konferenz der Kultusminister, den Wissenschaftsrat und die Hochschulinformations-System GmbH. Gleichzeitig werden sie als Grundlage für Analysen, Prognosen und andere wissenschaftliche Darstellungen sowie für soziodemographische und bildungspolitische Untersuchungen verwendet.

Die Statistiken werden auf der Basis der Verwaltungsunterlagen der Auskunftspflichtigen semesterweise jeweils am Ende des Winter- bzw. Sommersemesters als Totalerhebungen durchgeführt.

Rechtsgrundlage

Erhoben werden die Tatbestände gemäß § 3 Abs. 1 des Gesetzes über die Statistik für das Hochschulwesen (Hochschulstatistikgesetz – HStatG) vom 02. November 1990 (BGBl. I S. 2414), zuletzt geändert durch Artikel 2 des Gesetzes vom 25. Juni 2005 (BGBl. I S. 1860) in Verbindung mit dem Gesetz über die Statistik für Bundeszwecke (Bundesstatistikgesetz – BStatG) vom 22. Januar 1987 (BGBl. I S. 462, 565), zuletzt geändert durch Artikel 3 des Gesetzes vom 07. September 2007 (BGBl. I S. 2246) und dem Gesetz über die Hochschulen im Land Berlin (Berliner Hochschulgesetz – BerlHG) in der Fassung des Zwölften Änderungsgesetzes vom 12. Juli 2007 (GVBl. S. 278).

Berichtskreis

Auskunftspflichtig sind die

Universitäten:

- Freie Universität
- Technische Universität
- Humboldt-Universität
- Charité-Universitätsmedizin
- ESCP-EAP Europäische Wirtschaftshochschule
- European School of Management and Technology
- Hertie School of Governance
- Steinbeis-Hochschule

Kunsthochschulen:

- Universität der Künste
- Kunsthochschule Berlin-Weißensee
- Hochschule für Musik „Hanns Eisler“
- Hochschule für Schauspielkunst „Ernst Busch“

Fachhochschulen:

- Technische Fachhochschule
- Fachhochschule für Technik und Wirtschaft
- Fachhochschule für Wirtschaft (Fachbereiche Wirtschaftswissenschaften und Berufsakademie)

- Alice Salomon Fachhochschule für Sozialarbeit und Sozialpädagogik
- Evangelische Fachhochschule
- Katholische Fachhochschule
- SRH Hochschule
- Mediadesign Hochschule
- Berliner Technische Kunsthochschule
- International Business School
- Touro College
- bbw Akademie für betriebswirtschaftliche Weiterbildung
- IB-Hochschule
- Hochschule für Gesundheit und Sport
- Design-Akademie
- Best-Sabel Fachhochschule
- Internationale Hochschule für Exekutives Management

Verwaltungsfachhochschulen:

- Fachhochschule für Verwaltung und Rechtspflege
- Fachhochschule des Bundes für öffentliche Verwaltung (Fachbereiche Sozialversicherung und Auswärtige Angelegenheiten)

Staatliche und Kirchliche Prüfungsämter

Die Prüfungen werden immer der Hochschule der letzten Einschreibung zugeordnet. Befindet sich diese Hochschule in einem anderen Bundesland oder bestand keine Einschreibung an einer staatlich anerkannten Hochschule, werden die Prüfungen unter „**sonstige deutsche Hochschulen**“ zusammengefasst.

Methodische Hinweise

• Lehramtsprüfungen

Laut Berliner Lehrerbildungsgesetz wird im Land Berlin für folgende Lehrämter ausgebildet:

- Amt des Lehrers
- Amt des Lehrers mit einem wissenschaftlichen Fach und zwei Lernbereichen der Grundschulpädagogik
- Amt des Lehrers mit fachwissenschaftlicher Ausbildung in zwei Fächern
- Amt des Lehrers an Sonderschulen/für Sonderpädagogik
- Amt des Studienrates

Seit Wintersemester 2004/2005 wird das Lehramtsstudium in gestufter Form angeboten. Zunächst wird ein lehramtsbezogener Bachelorabschluss, danach ein lehramtsbezogener Masterabschluss erworben.

• Juristenprüfungen

Laut Gesetz zur Modernisierung der Juristenausbildung besteht die erste juristische Prüfung aus einer universitären Schwerpunktbereichsprüfung und einer staatlichen Pflichtfachprüfung.

In dieser Veröffentlichung werden nur die ersten juristischen Prüfungen ausgewiesen, nicht die beiden Teilprüfungen.

Übergangsweise sind in dieser Veröffentlichung auch die ersten juristischen Staatsprüfungen lt. bisheriger Prüfungsordnung in den Angaben der ersten juristischen Prüfung mit enthalten.

Definitionen

- **Hochschulen**

Alle nach Landesrecht anerkannten Hochschulen unabhängig von der Trägerschaft.

- **Abschlussprüfung**

Alle Prüfungen, die eine Hochschulausbildung abschließen, sowie Promotionen. Erfasst werden die bestandenen und endgültig nicht bestandenen Abschlussprüfungen.

- **Semester**

Teil des Studienjahres sowie Maß für die Dauer und zeitliche Gliederung des Studiums

Fachsemester

Semester insgesamt, die in diesem Studiengang als Fachstudienzeit zählen. Dazu gehören alle im Studiengang an der meldenden Hochschule verbrachten Semester (einschließlich des Prüfungssemesters); dazu können auch Semester aus einem früheren Studium oder aus einem Auslandsstudium gehören, sofern sie angerechnet werden.

Semesterabgrenzungen

Wintersemester: 1. Oktober bis 31. März

Sommersemester: 1. April bis 30. September

- **Prüfungsjahr**

Das Prüfungsjahr setzt sich zusammen aus dem Wintersemester und dem folgenden Sommersemester (z. B. Prüfungsjahr 2008: Wintersemester 2007/2008 und Sommersemester 2008).

- **Fächergruppe/Studienbereich/Studienfach**

Für die Studenten- und Prüfungsstatistik werden die Fachbezeichnungen einem bundeseinheitlichen Fächerschlüssel zugeordnet. Mehrere verwandte Fächer sind in der Systematik zu Studienbereichen und diese zu neun großen Fächergruppen zusammengefasst.

- **Art der Abschlussprüfung**

Erstabschluss

Studierende, die in einem Studiengang eingeschrieben sind und noch keine Abschlussprüfung an einer Hochschule bestanden haben, befinden sich im Erststudium und erreichen den Erstabschluss.

Ausnahmen:

Bei einem konsekutiven Masterstudium wird das Studium nach dem Erreichen des Bachelorgrades als Masterstudium fortgesetzt und bleibt Erststudium. Prüfungswiederholungen zur Notenverbesserung bei Juristenprüfungen zählen auch als Erstabschluss.

Weiterer Abschluss

Abschlüsse nach Zweitstudium, Aufbaustudium, Ergänzungs- und Erweiterungsstudium, Weiterbildungsstudium, Promotionsstudium

- **Prüfungsgruppe**

In der Studenten- und Prüfungsstatistik werden die Abschlussprüfungen bundeseinheitlich in Prüfungsgruppen zusammengefasst (sh. Anhang).

Die Bachelor- und Masterabschlüsse werden in den Tabellen extra ausgewiesen, obwohl sie lt. Systematik in die Prüfungsgruppen „Universitärer Abschluss“, „Künstlerischer Abschluss“ bzw. „Fachhochschulabschluss“ gehören.

1 Bestandene Abschlussprüfungen in Berlin im Prüfungsjahr 2008 nach Hochschularten

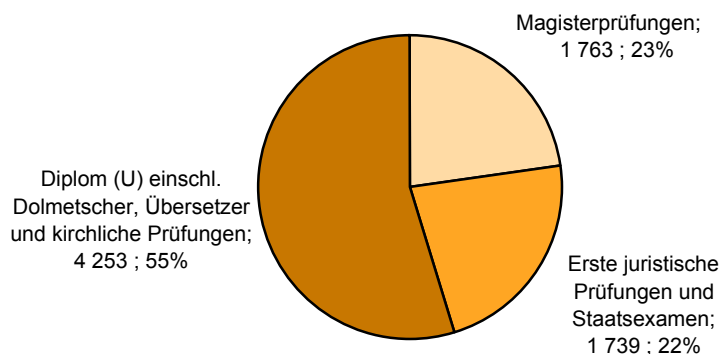
Bestandene Abschlussprüfungen		Insgesamt	davon nach Studium an				Sonstiger deutscher Hochschule
			Universitäten	Kunsthochschulen	Fachhochschulen (ohne VerwFH)	Verwaltungsfachhochschulen	
Bestandene Abschlussprüfungen insgesamt	z	20 791	13 409	940	5 987	454	1
	w	10 845	7 298	569	2 676	301	1
davon							
Universitärer Abschluss (ohne Lehramtsprüfungen)	z	7 755	7 754	–	–	–	1
	w	4 303	4 302	–	–	–	1
Promotionen	z	2 028	2 027	1	–	–	–
	w	932	931	1	–	–	–
LA-Prüfungen ¹	z	1 116	1 050	66	–	–	–
	w	800	747	53	–	–	–
Künstlerischer Abschluss	z	787	–	787	–	–	–
	w	464	–	464	–	–	–
Fachhochschulabschluss	z	4 247	22	–	3 812	413	–
	w	1 989	3	–	1 707	279	–
Bachelorabschluss ²	z	2 853	1 365	3	1 455	30	–
	w	1 480	768	1	695	16	–
Masterabschluss ³	z	1 907	1 106	83	707	11	–
	w	807	486	50	265	6	–
Sonstiger Abschluss	z	98	85	–	13	–	–
	w	70	61	–	9	–	–

1 einschließlich LA Bachelor und LA Master

2 ohne LA Bachelor

3 ohne LA Master

1 Bestandene Abschlussprüfungen in der Prüfungsgruppe Universitärer Abschluss in Berlin im Prüfungsjahr 2008



2 Bestandene Abschlussprüfungen in Berlin in den Prüfungsjahren 1999 bis 2008 nach Prüfungsgruppen

Prüfungsjahr	Insgesamt	darunter					
		Diplom ¹	Promotion	Fachhochschulabschluss ²	Bachelorabschluss ³	Masterabschluss ⁴	Lehramt ⁵
Bestandene Prüfungen insgesamt							
1999	15 595	7 834	2 008	4 274	–	–	974
2000	14 711	7 242	2 105	3 800	–	155	831
2001	14 656	7 343	2 213	3 579	–	200	888
2002	15 728	7 871	2 013	4 033	40	344	1 005
2003	16 769	8 073	1 984	4 760	140	409	966
2004	17 315	7 893	1 628	5 544	288	708	823
2005	21 120	9 666	3 038	5 613	476	1 012	854
2006	19 860	9 631	2 011	4 843	835	1 168	806
2007	19 892	8 717	1 910	4 325	1 616	1 890	905
2008	20 791	8 243	2 028	4 247	2 853	1 907	1 116
Bestandene Prüfungen von Frauen							
1999	7 481	3 803	775	1 917	–	–	691
2000	6 920	3 550	804	1 619	–	40	578
2001	7 104	3 666	866	1 614	–	73	633
2002	7 944	4 130	850	1 791	17	145	732
2003	8 496	4 258	872	2 142	46	166	734
2004	8 655	4 110	692	2 568	103	307	592
2005	10 560	5 094	1 337	2 603	158	446	623
2006	10 332	5 271	919	2 298	364	545	581
2007	10 352	4 681	905	2 062	807	903	648
2008	10 845	4 582	932	1 989	1 480	807	800
Bestandene Prüfungen von Ausländern insgesamt							
1999	1 142	707	165	194	–	–	11
2000	1 288	815	163	170	–	46	17
2001	1 326	782	198	199	–	67	13
2002	1 538	842	219	251	2	128	13
2003	1 657	924	235	239	8	147	12
2004	1 758	903	240	251	12	200	12
2005	2 311	1 133	460	252	29	304	19
2006	2 243	1 047	267	284	68	392	7
2007	2 454	1 070	250	272	72	610	24
2008	2 534	1 018	318	289	190	570	19
Bestandene Prüfungen als Erstabschluss							
1999	12 830	7 651	1	4 124	–	–	872
2000	11 608	7 016	1	3 686	–	1	765
2001	11 617	7 157	–	3 484	–	14	812
2002	12 693	7 706	1	3 901	39	1	928
2003	13 678	7 829	–	4 631	140	3	918
2004	14 371	7 734	–	5 401	287	22	772
2005	16 524	9 462	–	5 506	472	105	814
2006	16 233	9 454	–	4 724	827	216	773
2007	15 641	8 503	–	4 219	1 599	239	878
2008	16 710	8 080	–	4 168	2 807	433	1 067

2 Bestandene Abschlussprüfungen in Berlin in den Prüfungsjahren 1999 bis 2008 nach Prüfungsgruppen

Prüfungsjahr	Insgesamt	darunter					
		Diplom ¹	Promotion	Fachhochschulabschluss ²	Bachelorabschluss ³	Masterabschluss ⁴	Lehramt ⁵
Bestandene Prüfungen als weiterer Abschluss							
1999	2 765	183	2 007	150	–	–	102
2000	3 103	226	2 104	114	–	154	66
2001	3 039	186	2 213	95	–	186	76
2002	3 035	165	2 012	132	1	343	77
2003	3 091	244	1 984	129	–	406	48
2004	2 944	159	1 628	143	1	686	51
2005	4 596	204	3 038	107	4	907	40
2006	3 627	177	2 011	119	8	952	33
2007	4 251	214	1 910	106	17	1 651	27
2008	4 081	163	2 028	79	46	1 474	49

1 Diplom (U), Diplom (KH), Magister, erste juristische Prüfung, Staatsexamen

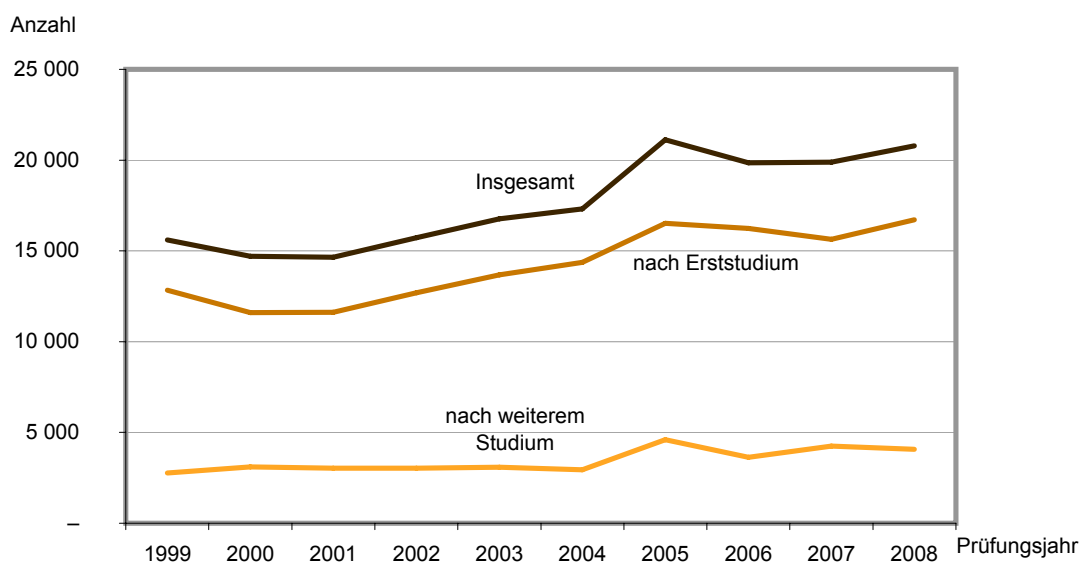
2 Diplom (FH) und Staatliche Laufbahnprüfung (VerwFH), sonstige FH-Abschlüsse

3 ohne LA Bachelor

4 ohne LA Master

5 einschließlich LA Bachelor und LA Master

2 Bestandene Abschlussprüfungen nach Erst- bzw. weiterem Studium in Berlin in den Prüfungsjahren 1999 bis 2008



3 Bestandene Abschlussprüfungen in Berlin im Prüfungsjahr 2008 nach Hochschularten, Fächer- und Prüfungsgruppen und Art der Abschlussprüfung

Fächergruppe des 1. Studienfaches Prüfungsgruppe		Bestandene Abschlussprüfungen		davon als			
		ins-gesamt	darunter Ausländer	Erstabschluss		weiterer Abschluss	
				ins-gesamt	darunter Ausländer	ins-gesamt	darunter Ausländer
Universitäten							
Sprach- und Kulturwissenschaften	z	3 371	313	2 885	253	486	60
	w	2 404	239	2 119	201	285	38
Universitärer Abschluss (ohne Lehramtsprüfungen)	z	1 924	202	1 878	201	46	1
	w	1 380	157	1 352	157	28	–
Promotionen	z	294	48	–	–	294	48
	w	158	28	–	–	158	28
Staatliche LA-Prüfungen Grund- und Hauptschulen/Primarstufe	z	101	2	101	2	–	–
	w	93	2	93	2	–	–
LA Gymnasien/Sek. II, allgemein bildende Schulen	z	266	4	263	4	3	–
	w	182	2	180	2	2	–
LA Realschulen/Sek. I	z	33	3	26	3	7	–
	w	27	3	21	3	6	–
LA Sonderschulen/Förderschulen	z	134	2	123	2	11	–
	w	104	–	97	–	7	–
LA Bachelor	z	53	3	52	3	1	–
	w	41	3	40	3	1	–
LA Master	z	46	1	42	1	4	–
	w	37	1	34	1	3	–
Bachelorabschluss ¹	z	391	34	385	34	6	–
	w	295	30	291	30	4	–
Masterabschluss ²	z	112	12	15	3	97	9
	w	71	11	11	3	60	8
Sonstiger Abschluss	z	17	2	–	–	17	2
	w	16	2	–	–	16	2
Sport	z	122	–	117	–	5	–
	w	61	–	58	–	3	–
Universitärer Abschluss (ohne Lehramtsprüfungen)	z	58	–	56	–	2	–
	w	29	–	29	–	–	–
Promotionen	z	1	–	–	–	1	–
	w	1	–	–	–	1	–
Staatliche LA-Prüfungen Grund- und Hauptschulen/Primarstufe	z	23	–	23	–	–	–
	w	15	–	15	–	–	–
LA Gymnasien/Sek. II, allgemein bildende Schulen	z	29	–	29	–	–	–
	w	9	–	9	–	–	–
LA Realschulen/Sek. I	z	2	–	2	–	–	–
	w	–	–	–	–	–	–
Bachelorabschluss ¹	z	9	–	7	–	2	–
	w	7	–	5	–	2	–
Rechts-, Wirtschafts- und Sozial- wissenschaften	z	4 058	748	3 099	443	959	305
	w	1 892	399	1 483	242	409	157
Universitärer Abschluss (ohne Lehramtsprüfungen)	z	2 474	350	2 412	318	62	32
	w	1 186	196	1 154	176	32	20
Promotionen	z	286	38	–	–	286	38
	w	95	13	–	–	95	13
Staatliche LA-Prüfungen Grund- und Hauptschulen/Primarstufe	z	8	–	8	–	–	–
	w	4	–	4	–	–	–
LA Gymnasien/Sek. II, allgemein bildende Schulen	z	20	–	20	–	–	–
	w	13	–	13	–	–	–
LA Realschulen/Sek. I	z	13	–	12	–	1	–
	w	13	–	12	–	1	–

3 Bestandene Abschlussprüfungen in Berlin im Prüfungsjahr 2008 nach Hochschularten, Fächer- und Prüfungsgruppen und Art der Abschlussprüfung

Fächergruppe des 1. Studienfaches Prüfungsgruppe		Bestandene Abschlussprüfungen		davon als			
				Erstabschluss		weiterer Abschluss	
		ins- gesamt	darunter Ausländer	ins- gesamt	darunter Ausländer	ins- gesamt	darunter Ausländer
LA Sonderschulen/Förderschulen	z	1	–	1	–	–	–
	w	1	–	1	–	–	–
LA Berufl. Schulen/Sek. II	z	10	–	10	–	–	–
	w	5	–	5	–	–	–
LA Bachelor	z	27	–	27	–	–	–
	w	16	–	16	–	–	–
LA Master	z	3	–	3	–	–	–
	w	3	–	3	–	–	–
Bachelorabschluss ¹	z	505	57	500	57	5	–
	w	219	26	214	26	5	–
Masterabschluss ²	z	684	281	106	68	578	213
	w	319	149	61	40	258	109
Sonstiger Abschluss	z	27	22	–	–	27	22
	w	18	15	–	–	18	15
Mathematik, Naturwissenschaften	z	2 382	298	1 824	174	558	124
	w	1 009	125	798	79	211	46
Universitärer Abschluss (ohne Lehramtsprüfungen)	z	1 353	141	1 343	141	10	–
	w	544	66	541	66	3	–
Promotionen	z	505	120	–	–	505	120
	w	184	42	–	–	184	42
Staatliche LA-Prüfungen Grund- und Hauptschulen/Primarstufe	z	63	–	63	–	–	–
	w	58	–	58	–	–	–
LA Gymnasien/Sek. II, allgemein bildende Schulen	z	105	1	89	1	16	–
	w	50	1	45	1	5	–
LA Realschulen/Sek. I	z	15	–	15	–	–	–
	w	11	–	11	–	–	–
LA Bachelor	z	8	–	8	–	–	–
	w	7	–	7	–	–	–
LA Master	z	8	–	7	–	1	–
	w	7	–	6	–	1	–
Bachelorabschluss ¹	z	247	20	245	20	2	–
	w	116	8	115	8	1	–
Masterabschluss ²	z	59	13	54	12	5	1
	w	16	5	15	4	1	1
Sonstiger Abschluss	z	19	3	–	–	19	3
	w	16	3	–	–	16	3
Humanmedizin/Gesundheits- wissenschaften	z	1 671	99	959	51	712	48
	w	1 007	58	648	28	359	30
Universitärer Abschluss (ohne Lehramtsprüfungen)	z	943	51	943	51	–	–
	w	633	28	633	28	–	–
Promotionen	z	604	42	–	–	604	42
	w	347	28	–	–	347	28
Bachelorabschluss	z	16	–	16	–	–	–
	w	15	–	15	–	–	–
Masterabschluss	z	108	6	–	–	108	6
	w	12	2	–	–	12	2
Veterinärmedizin	z	207	13	115	5	92	8
	w	172	8	106	5	66	3
Universitärer Abschluss (ohne Lehramtsprüfungen)	z	115	5	115	5	–	–
	w	106	5	106	5	–	–
Promotionen	z	92	8	–	–	92	8
	w	66	3	–	–	66	3

3 Bestandene Abschlussprüfungen in Berlin im Prüfungsjahr 2008 nach Hochschularten, Fächer- und Prüfungsgruppen und Art der Abschlussprüfung

Fächergruppe des 1. Studienfaches Prüfungsgruppe		Bestandene Abschlussprüfungen		davon als			
		ins- gesamt	darunter Ausländer	Erstabschluss		weiterer Abschluss	
				ins- gesamt	darunter Ausländer	ins- gesamt	darunter Ausländer
Agrar-, Forst- und Ernährungs- wissenschaften	z	470	74	377	51	93	23
	w	252	34	207	26	45	8
Universitärer Abschluss (ohne Lehramtsprüfungen)	z	113	11	112	11	1	–
	w	72	6	71	6	1	–
Promotionen	z	52	20	–	–	52	20
	w	25	8	–	–	25	8
LA Berufl. Schulen/Sek. II	z	35	–	35	–	–	–
	w	26	–	26	–	–	–
LA Bachelor	z	9	–	8	–	1	–
	w	8	–	8	–	–	–
Fachhochschulabschluss	z	22	3	19	1	3	2
	w	3	–	3	–	–	–
Bachelorabschluss ¹	z	111	1	108	1	3	–
	w	52	1	49	1	3	–
Masterabschluss ²	z	106	38	95	38	11	–
	w	55	19	50	19	5	–
Sonstiger Abschluss	z	22	1	–	–	22	1
	w	11	–	–	–	11	–
Ingenieurwissenschaften	z	806	163	635	120	171	43
	w	250	44	212	32	38	12
Universitärer Abschluss (ohne Lehramtsprüfungen)	z	543	97	539	97	4	–
	w	168	25	164	25	4	–
Promotionen	z	141	35	–	–	141	35
	w	23	11	–	–	23	11
LA Realschulen/Sek. I	z	2	–	2	–	–	–
	w	1	–	1	–	–	–
LA Sonderschulen/Förderschulen	z	1	–	1	–	–	–
	w	–	–	–	–	–	–
LA Berufl. Schulen/Sek. II	z	29	–	29	–	–	–
	w	11	–	11	–	–	–
LA Bachelor	z	2	–	–	–	2	–
	w	1	–	–	–	1	–
Bachelorabschluss ¹	z	51	10	51	10	–	–
	w	33	4	33	4	–	–
Masterabschluss ²	z	37	21	13	13	24	8
	w	13	4	3	3	10	1
Kunst, Kunstwissenschaft	z	322	19	264	12	58	7
	w	251	13	213	8	38	5
Universitärer Abschluss (ohne Lehramtsprüfungen)	z	231	11	226	11	5	–
	w	184	7	179	7	5	–
Promotionen	z	52	7	–	–	52	7
	w	32	5	–	–	32	5
Staatliche LA-Prüfungen Grund- und Hauptschulen/Primarstufe	z	1	–	1	–	–	–
	w	1	–	1	–	–	–
LA Gymnasien/Sek. II, allgemein bildende Schulen	z	2	–	2	–	–	–
	w	2	–	2	–	–	–
LA Realschulen/Sek. I	z	1	–	1	–	–	–
	w	1	–	1	–	–	–
Bachelorabschluss ¹	z	35	1	34	1	1	–
	w	31	1	30	1	1	–
Hochschulart insgesamt	z	13 409	1 727	10 275	1 109	3 134	618
	w	7 298	920	5 844	621	1 454	299

3 Bestandene Abschlussprüfungen in Berlin im Prüfungsjahr 2008 nach Hochschularten, Fächer- und Prüfungsgruppen und Art der Abschlussprüfung

Fächergruppe des 1. Studienfaches Prüfungsgruppe	Bestandene Abschlussprüfungen		davon als				
	ins-gesamt	darunter Ausländer	Erstabschluss		weiterer Abschluss		
			ins-gesamt	darunter Ausländer	ins-gesamt	darunter Ausländer	
Kunsthochschulen							
Sprach- und Kulturwissenschaften	z	88	6	71	5	17	1
	w	56	3	42	2	14	1
Künstlerischer Abschluss	z	73	5	71	5	2	–
	w	44	2	42	2	2	–
Masterabschluss ²	z	15	1	–	–	15	1
	w	12	1	–	–	12	1
Ingenieurwissenschaften	z	57	8	55	8	2	–
	w	32	4	31	4	1	–
Künstlerischer Abschluss	z	57	8	55	8	2	–
	w	32	4	31	4	1	–
Kunst, Kunstwissenschaft	z	795	269	551	183	244	86
	w	481	171	341	119	140	52
Promotionen	z	1	–	–	–	1	–
	w	1	–	–	–	1	–
Staatliche LA-Prüfungen Grund- und Hauptschulen/Primarstufe	z	18	–	18	–	–	–
	w	18	–	18	–	–	–
LA Gymnasien/Sek. II, allgemein bildende Schulen	z	29	3	27	3	2	–
	w	20	3	18	3	2	–
LA Realschulen/Sek. I	z	7	–	7	–	–	–
	w	6	–	6	–	–	–
LA Bachelor	z	12	–	12	–	–	–
	w	9	–	9	–	–	–
Künstlerischer Abschluss	z	657	238	484	178	173	60
	w	388	150	289	115	99	35
Bachelorabschluss ¹	z	3	2	3	2	–	–
	w	1	1	1	1	–	–
Masterabschluss ²	z	68	26	–	–	68	26
	w	38	17	–	–	38	17
Hochschulart insgesamt	z	940	283	677	196	263	87
	w	569	178	414	125	155	53
Fachhochschulen (ohne Verwaltungsfachhochschulen)							
Sprach- und Kulturwissenschaften	z	232	11	213	9	19	2
	w	166	7	153	6	13	1
Fachhochschulabschluss	z	73	3	69	3	4	–
	w	50	2	48	2	2	–
Bachelorabschluss	z	122	5	119	5	3	–
	w	91	4	88	4	3	–
Masterabschluss	z	37	3	25	1	12	2
	w	25	1	17	–	8	1
Rechts-, Wirtschafts- und Sozial- wissenschaften	z	2 692	294	2 303	154	389	140
	w	1 496	153	1 311	84	185	69
Fachhochschulabschluss	z	1 658	126	1 610	120	48	6
	w	949	75	928	71	21	4
Bachelorabschluss	z	694	34	693	34	1	–
	w	384	13	383	13	1	–
Masterabschluss	z	327	133	–	–	327	133
	w	154	64	–	–	154	64
Sonstiger Abschluss	z	13	1	–	–	13	1
	w	9	1	–	–	9	1

3 Bestandene Abschlussprüfungen in Berlin im Prüfungsjahr 2008 nach Hochschularten, Fächer- und Prüfungsgruppen und Art der Abschlussprüfung

Fächergruppe des 1. Studienfaches Prüfungsgruppe		Bestandene Abschlussprüfungen		davon als			
		ins-gesamt	darunter Ausländer	Erstabschluss		weiterer Abschluss	
				ins-gesamt	darunter Ausländer	ins-gesamt	darunter Ausländer
Mathematik, Naturwissenschaften	z	867	69	770	49	97	20
	w	224	21	197	17	27	4
Fachhochschulabschluss	z	419	33	409	33	10	–
	w	133	12	126	12	7	–
Bachelorabschluss	z	275	13	268	13	7	–
	w	61	4	57	4	4	–
Masterabschluss	z	173	23	93	3	80	20
	w	30	5	14	1	16	4
Humanmedizin/Gesundheitswissenschaften	z	206	2	202	2	4	–
	w	167	2	164	2	3	–
Fachhochschulabschluss	z	105	1	105	1	–	–
	w	83	1	83	1	–	–
Bachelorabschluss	z	101	1	97	1	4	–
	w	84	1	81	1	3	–
Agrar-, Forst- und Ernährungswissenschaften	z	180	8	162	8	18	–
	w	95	5	83	5	12	–
Fachhochschulabschluss	z	122	8	119	8	3	–
	w	65	5	65	5	–	–
Bachelorabschluss	z	50	–	43	–	7	–
	w	23	–	18	–	5	–
Masterabschluss	z	8	–	–	–	8	–
	w	7	–	–	–	7	–
Ingenieurwissenschaften	z	1 563	107	1 414	95	149	12
	w	380	22	328	19	52	3
Fachhochschulabschluss	z	1 212	87	1 203	86	9	1
	w	293	19	290	19	3	–
Bachelorabschluss	z	189	8	184	8	5	–
	w	38	–	35	–	3	–
Masterabschluss	z	162	12	27	1	135	11
	w	49	3	3	–	46	3
Kunst, Kunstwissenschaft	z	247	25	245	25	2	–
	w	148	17	147	17	1	–
Fachhochschulabschluss	z	223	23	221	23	2	–
	w	134	16	133	16	1	–
Bachelorabschluss	z	24	2	24	2	–	–
	w	14	1	14	1	–	–
Hochschulart insgesamt	z	5 987	516	5 309	342	678	174
	w	2 676	227	2 383	150	293	77
Verwaltungsfachhochschulen							
Rechts-, Wirtschafts- und Sozialwissenschaften	z	454	8	448	7	6	1
	w	301	7	298	6	3	1
Fachhochschulabschluss	z	413	5	413	5	–	–
	w	279	4	279	4	–	–
Bachelorabschluss	z	30	2	30	2	–	–
	w	16	2	16	2	–	–
Masterabschluss	z	11	1	5	–	6	1
	w	6	1	3	–	3	1
Hochschulart insgesamt	z	454	8	448	7	6	1
	w	301	7	298	6	3	1

3 Bestandene Abschlussprüfungen in Berlin im Prüfungsjahr 2008 nach Hochschularten, Fächer- und Prüfungsgruppen und Art der Abschlussprüfung

Fächergruppe des 1. Studienfaches Prüfungsgruppe	Bestandene Abschlussprüfungen		davon als				
	ins- gesamt	darunter Ausländer	Erstabschluss		weiterer Abschluss		
			ins- gesamt	darunter Ausländer	ins- gesamt	darunter Ausländer	
Sonstige deutsche Hochschulen							
Sprach- und Kulturwissenschaften	z	1	–	1	–	–	–
wissenschaften	w	1	–	1	–	–	–
Universitärer Abschluss	z	1	–	1	–	–	–
(ohne Lehramtsprüfungen)	w	1	–	1	–	–	–
Hochschulart insgesamt	z	1	–	1	–	–	–
	w	1	–	1	–	–	–
Hochschulen insgesamt							
Sprach- und Kulturwissenschaften	z	3 692	330	3 170	267	522	63
	w	2 627	249	2 315	209	312	40
Universitärer Abschluss	z	1 925	202	1 879	201	46	1
(ohne Lehramtsprüfungen)	w	1 381	157	1 353	157	28	–
Promotionen	z	294	48	–	–	294	48
	w	158	28	–	–	158	28
Staatliche LA-Prüfungen Grund- und Hauptschulen/Primarstufe	z	101	2	101	2	–	–
	w	93	2	93	2	–	–
LA Gymnasien/Sek. II, allgemein bildende Schulen	z	266	4	263	4	3	–
	w	182	2	180	2	2	–
LA Realschulen/Sek. I	z	33	3	26	3	7	–
	w	27	3	21	3	6	–
LA Sonderschulen/Förderschulen	z	134	2	123	2	11	–
	w	104	–	97	–	7	–
LA Bachelor	z	53	3	52	3	1	–
	w	41	3	40	3	1	–
LA Master	z	46	1	42	1	4	–
	w	37	1	34	1	3	–
Künstlerischer Abschluss	z	73	5	71	5	2	–
	w	44	2	42	2	2	–
Fachhochschulabschluss	z	73	3	69	3	4	–
	w	50	2	48	2	2	–
Bachelorabschluss ¹	z	513	39	504	39	9	–
	w	386	34	379	34	7	–
Masterabschluss ²	z	164	16	40	4	124	12
	w	108	13	28	3	80	10
Sonstiger Abschluss	z	17	2	–	–	17	2
	w	16	2	–	–	16	2
Sport	z	122	–	117	–	5	–
	w	61	–	58	–	3	–
Universitärer Abschluss	z	58	–	56	–	2	–
(ohne Lehramtsprüfungen)	w	29	–	29	–	–	–
Promotionen	z	1	–	–	–	1	–
	w	1	–	–	–	1	–
Staatliche LA-Prüfungen Grund- und Hauptschulen/Primarstufe	z	23	–	23	–	–	–
	w	15	–	15	–	–	–
LA Gymnasien/Sek. II, allgemein bildende Schulen	z	29	–	29	–	–	–
	w	9	–	9	–	–	–
LA Realschulen/Sek. I	z	2	–	2	–	–	–
	w	–	–	–	–	–	–
Bachelorabschluss ¹	z	9	–	7	–	2	–
	w	7	–	5	–	2	–

3 Bestandene Abschlussprüfungen in Berlin im Prüfungsjahr 2008 nach Hochschularten, Fächer- und Prüfungsgruppen und Art der Abschlussprüfung

Fächergruppe des 1. Studienfaches Prüfungsgruppe		Bestandene Abschlussprüfungen		davon als			
				Erstabschluss		weiterer Abschluss	
		ins- gesamt	darunter Ausländer	ins- gesamt	darunter Ausländer	ins- gesamt	darunter Ausländer
Rechts-, Wirtschafts- und Sozial- wissenschaften	z	7 204	1 050	5 850	604	1 354	446
	w	3 689	559	3 092	332	597	227
Universitärer Abschluss (ohne Lehramtsprüfungen)	z	2 474	350	2 412	318	62	32
	w	1 186	196	1 154	176	32	20
Promotionen	z	286	38	–	–	286	38
	w	95	13	–	–	95	13
Staatliche LA-Prüfungen Grund- und Hauptschulen	z	8	–	8	–	–	–
	w	4	–	4	–	–	–
LA Gymnasien/Sek. II, allgemein bildende Schulen	z	20	–	20	–	–	–
	w	13	–	13	–	–	–
LA Realschulen/Sek. I	z	13	–	12	–	1	–
	w	13	–	12	–	1	–
LA Sonderschulen/Förderschulen	z	1	–	1	–	–	–
	w	1	–	1	–	–	–
LA Berufl. Schulen/Sek. II	z	10	–	10	–	–	–
	w	5	–	5	–	–	–
LA Bachelor	z	27	–	27	–	–	–
	w	16	–	16	–	–	–
LA Master	z	3	–	3	–	–	–
	w	3	–	3	–	–	–
Fachhochschulabschluss	z	2 071	131	2 023	125	48	6
	w	1 228	79	1 207	75	21	4
Bachelorabschluss ¹	z	1 229	93	1 223	93	6	–
	w	619	41	613	41	6	–
Masterabschluss ²	z	1 022	415	111	68	911	347
	w	479	214	64	40	415	174
Sonstiger Abschluss	z	40	23	–	–	40	23
	w	27	16	–	–	27	16
Mathematik, Naturwissenschaften	z	3 249	367	2 594	223	655	144
	w	1 233	146	995	96	238	50
Universitärer Abschluss (ohne Lehramtsprüfungen)	z	1 353	141	1 343	141	10	–
	w	544	66	541	66	3	–
Promotionen	z	505	120	–	–	505	120
	w	184	42	–	–	184	42
Staatliche LA-Prüfungen Grund- und Hauptschulen	z	63	–	63	–	–	–
	w	58	–	58	–	–	–
LA Gymnasien/Sek. II, allgemein bildende Schulen	z	105	1	89	1	16	–
	w	50	1	45	1	5	–
LA Realschulen/Sek. I	z	15	–	15	–	–	–
	w	11	–	11	–	–	–
LA Bachelor	z	8	–	8	–	–	–
	w	7	–	7	–	–	–
LA Master	z	8	–	7	–	1	–
	w	7	–	6	–	1	–
Fachhochschulabschluss	z	419	33	409	33	10	–
	w	133	12	126	12	7	–
Bachelorabschluss ¹	z	522	33	513	33	9	–
	w	177	12	172	12	5	–
Masterabschluss ²	z	232	36	147	15	85	21
	w	46	10	29	5	17	5
Sonstiger Abschluss	z	19	3	–	–	19	3
	w	16	3	–	–	16	3

3 Bestandene Abschlussprüfungen in Berlin im Prüfungsjahr 2008 nach Hochschularten, Fächer- und Prüfungsgruppen und Art der Abschlussprüfung

Fächergruppe des 1. Studienfaches Prüfungsgruppe		Bestandene Abschlussprüfungen		davon als			
		ins-gesamt	darunter Ausländer	Erstabschluss		weiterer Abschluss	
				ins-gesamt	darunter Ausländer	ins-gesamt	darunter Ausländer
Humanmedizin/Gesundheitswissenschaften	z	1 877	101	1 161	53	716	48
	w	1 174	60	812	30	362	30
Universitärer Abschluss (ohne Lehramtsprüfungen)	z	943	51	943	51	–	–
	w	633	28	633	28	–	–
Promotionen	z	604	42	–	–	604	42
	w	347	28	–	–	347	28
Fachhochschulabschluss	z	105	1	105	1	–	–
	w	83	1	83	1	–	–
Bachelorabschluss	z	117	1	113	1	4	–
	w	99	1	96	1	3	–
Masterabschluss	z	108	6	–	–	108	6
	w	12	2	–	–	12	2
Veterinärmedizin	z	207	13	115	5	92	8
	w	172	8	106	5	66	3
Universitärer Abschluss (ohne Lehramtsprüfungen)	z	115	5	115	5	–	–
	w	106	5	106	5	–	–
Promotionen	z	92	8	–	–	92	8
	w	66	3	–	–	66	3
Agrar-, Forst- und Ernährungswissenschaften	z	650	82	539	59	111	23
	w	347	39	290	31	57	8
Universitärer Abschluss (ohne Lehramtsprüfungen)	z	113	11	112	11	1	–
	w	72	6	71	6	1	–
Promotionen	z	52	20	–	–	52	20
	w	25	8	–	–	25	8
LA Berufl. Schulen/Sek. II	z	35	–	35	–	–	–
	w	26	–	26	–	–	–
LA Bachelor	z	9	–	8	–	1	–
	w	8	–	8	–	–	–
Fachhochschulabschluss	z	144	11	138	9	6	2
	w	68	5	68	5	–	–
Bachelorabschluss ¹	z	161	1	151	1	10	–
	w	75	1	67	1	8	–
Masterabschluss ²	z	114	38	95	38	19	–
	w	62	19	50	19	12	–
Sonstiger Abschluss	z	22	1	–	–	22	1
	w	11	–	–	–	11	–
Ingenieurwissenschaften	z	2 426	278	2 104	223	322	55
	w	662	70	571	55	91	15
Universitärer Abschluss (ohne Lehramtsprüfungen)	z	543	97	539	97	4	–
	w	168	25	164	25	4	–
Promotionen	z	141	35	–	–	141	35
	w	23	11	–	–	23	11
LA Realschulen/Sek. I	z	2	–	2	–	–	–
	w	1	–	1	–	–	–
LA Sonderschulen/Förderschulen	z	1	–	1	–	–	–
	w	–	–	–	–	–	–
LA Berufl. Schulen/Sek. II	z	29	–	29	–	–	–
	w	11	–	11	–	–	–
LA Bachelor	z	2	–	–	–	2	–
	w	1	–	–	–	1	–
Künstlerischer Abschluss	z	57	8	55	8	2	–
	w	32	4	31	4	1	–

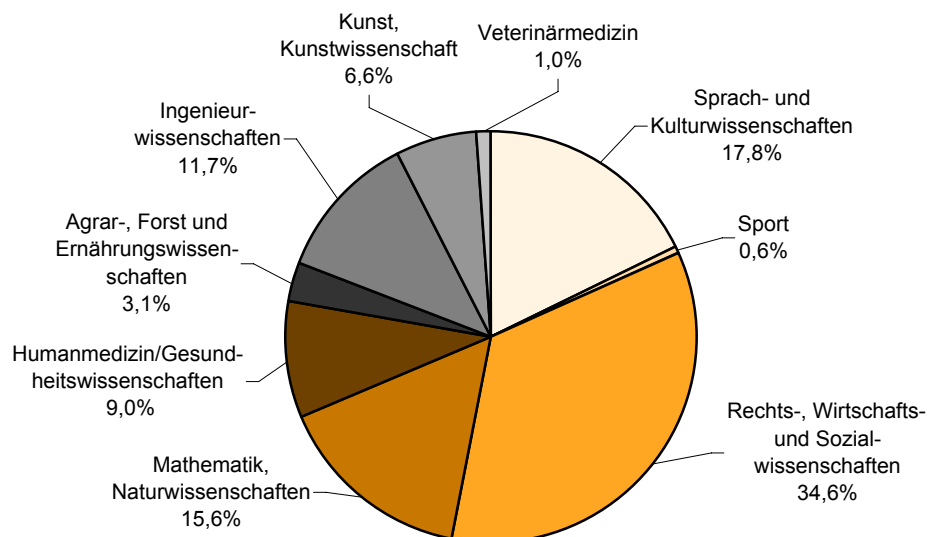
3 Bestandene Abschlussprüfungen in Berlin im Prüfungsjahr 2008 nach Hochschularten, Fächer- und Prüfungsgruppen und Art der Abschlussprüfung

Fächergruppe des 1. Studienfaches Prüfungsgruppe		Bestandene Abschlussprüfungen		davon als			
		ins-gesamt	darunter Ausländer	Erstabschluss		weiterer Abschluss	
				ins-gesamt	darunter Ausländer	ins-gesamt	darunter Ausländer
Fachhochschulabschluss	z	1 212	87	1 203	86	9	1
	w	293	19	290	19	3	-
Bachelorabschluss ¹	z	240	18	235	18	5	-
	w	71	4	68	4	3	-
Masterabschluss ²	z	199	33	40	14	159	19
	w	62	7	6	3	56	4
Kunst, Kunstwissenschaft	z	1 364	313	1 060	220	304	93
	w	880	201	701	144	179	57
Universitärer Abschluss (ohne Lehramtsprüfungen)	z	231	11	226	11	5	-
	w	184	7	179	7	5	-
Promotionen	z	53	7	-	-	53	7
	w	33	5	-	-	33	5
Staatliche LA-Prüfungen Grund- und Hauptschulen/Primarstufe	z	19	-	19	-	-	-
	w	19	-	19	-	-	-
LA Gymnasien/Sek. II, allgemein bildende Schulen	z	31	3	29	3	2	-
	w	22	3	20	3	2	-
LA Realschulen/Sek. I	z	8	-	8	-	-	-
	w	7	-	7	-	-	-
LA Bachelor	z	12	-	12	-	-	-
	w	9	-	9	-	-	-
Künstlerischer Abschluss	z	657	238	484	178	173	60
	w	388	150	289	115	99	35
Fachhochschulabschluss	z	223	23	221	23	2	-
	w	134	16	133	16	1	-
Bachelorabschluss ¹	z	62	5	61	5	1	-
	w	46	3	45	3	1	-
Masterabschluss ²	z	68	26	-	-	68	26
	w	38	17	-	-	38	17
Insgesamt	z	20 791	2 534	16 710	1 654	4 081	880
	w	10 845	1 332	8 940	902	1 905	430

1 ohne LA Bachelor

2 ohne LA Master

3 Bestandene Abschlussprüfungen in Berlin im Prüfungsjahr 2008 nach Fächergruppen



4 Bestandene Abschlussprüfungen in Berlin im Prüfungsjahr 2008 nach Hochschulen, Hochschularten und Prüfungsgruppen

Hochschule Prüfungsgruppe	Bestandene Abschlussprüfungen		davon als				
	ins- gesamt	darunter Ausländer	Erstabschluss		weiterer Abschluss		
			ins- gesamt	darunter Ausländer	ins- gesamt	darunter Ausländer	
Universitäten							
Freie Universität	z	4 278	449	3 503	290	775	159
	w	2 621	267	2 214	191	407	76
Universitärer Abschluss (ohne Lehramtsprüfungen)	z	2 642	222	2 606	219	36	3
	w	1 651	149	1 632	148	19	1
Promotionen	z	574	111	–	–	574	111
	w	285	46	–	–	285	46
LA-Prüfungen ¹	z	448	8	422	8	26	–
	w	335	8	320	8	15	–
Bachelorabschluss ²	z	403	43	396	43	7	–
	w	231	22	226	22	5	–
Masterabschluss ³	z	211	65	79	20	132	45
	w	119	42	36	13	83	29
Technische Universität	z	2 711	438	2 217	339	494	99
	w	1 069	175	907	135	162	40
Universitärer Abschluss (ohne Lehramtsprüfungen)	z	1 982	314	1 951	313	31	1
	w	756	127	740	126	16	1
Promotionen	z	414	87	–	–	414	87
	w	118	35	–	–	118	35
LA-Prüfungen ¹	z	177	1	172	1	5	–
	w	122	1	119	1	3	–
Fachhochschulabschluss	z	22	3	19	1	3	2
	w	3	–	3	–	–	–
Bachelorabschluss ²	z	60	11	60	11	–	–
	w	41	5	41	5	–	–
Masterabschluss ³	z	37	19	15	13	22	6
	w	13	4	4	3	9	1
Sonstiger Abschluss	z	19	3	–	–	19	3
	w	16	3	–	–	16	3
Humboldt-Universität	z	3 984	517	3 244	331	740	186
	w	2 343	327	1 964	218	379	109
Universitärer Abschluss (ohne Lehramtsprüfungen)	z	2 093	197	2 030	168	63	29
	w	1 235	140	1 197	122	38	18
Promotionen	z	455	82	–	–	455	82
	w	192	31	–	–	192	31
LA-Prüfungen ¹	z	425	7	409	7	16	–
	w	290	3	281	3	9	–
Bachelorabschluss ²	z	627	55	616	55	11	–
	w	396	40	386	40	10	–
Masterabschluss ³	z	318	151	189	101	129	50
	w	185	96	100	53	85	43
Sonstiger Abschluss	z	66	25	–	–	66	25
	w	45	17	–	–	45	17
Charité-Universitätsmedizin	z	1 503	92	910	50	593	42
	w	943	55	602	27	341	28
Universitärer Abschluss (ohne Lehramtsprüfungen)	z	910	50	910	50	–	–
	w	602	27	602	27	–	–

4 Bestandene Abschlussprüfungen in Berlin im Prüfungsjahr 2008 nach Hochschulen, Hochschularten und Prüfungsgruppen

Hochschule Prüfungsgruppe		Bestandene Abschlussprüfungen		davon als			
		ins- gesamt	darunter Ausländer	Erstabschluss		weiterer Abschluss	
				ins- gesamt	darunter Ausländer	ins- gesamt	darunter Ausländer
Promotionen	z	584	38	–	–	584	38
	w	336	26	–	–	336	26
Masterabschluss	z	9	4	–	–	9	4
	w	5	2	–	–	5	2
ESCP-EAP Europäische Wirtschaftshochschule	z	127	85	127	85	–	–
	w	58	47	58	47	–	–
Universitärer Abschluss (ohne Lehramtsprüfungen)	z	127	85	127	85	–	–
	w	58	47	58	47	–	–
European School of Management and Technology	z	37	30	–	–	37	30
	w	8	8	–	–	8	8
Masterabschluss	z	37	30	–	–	37	30
	w	8	8	–	–	8	8
Hertie School of Governance	z	36	18	–	–	36	18
	w	19	11	–	–	19	11
Masterabschluss	z	36	18	–	–	36	18
	w	19	11	–	–	19	11
Steinbeis-Hochschule	z	733	98	274	14	459	84
	w	237	30	99	3	138	27
Bachelorabschluss	z	275	14	274	14	1	–
	w	100	3	99	3	1	–
Masterabschluss	z	458	84	–	–	458	84
	w	137	27	–	–	137	27
Universitäten zusammen	z	13 409	1 727	10 275	1 109	3 134	618
	w	7 298	920	5 844	621	1 454	299
Universitärer Abschluss (ohne Lehramtsprüfungen)	z	7 754	868	7 624	835	130	33
	w	4 302	490	4 229	470	73	20
Promotionen	z	2 027	318	–	–	2 027	318
	w	931	138	–	–	931	138
LA-Prüfungen ¹	z	1 050	16	1 003	16	47	–
	w	747	12	720	12	27	–
Bachelorabschluss ²	z	1 365	123	1 346	123	19	–
	w	768	70	752	70	16	–
Masterabschluss ³	z	1 106	371	283	134	823	237
	w	486	190	140	69	346	121
Fachhochschulabschluss	z	22	3	19	1	3	2
	w	3	–	3	–	–	–
Sonstiger Abschluss	z	85	28	–	–	85	28
	w	61	20	–	–	61	20
Kunsthochschulen							
Universität der Künste	z	720	212	503	144	217	68
	w	442	130	312	89	130	41
Promotionen	z	1	–	–	–	1	–
	w	1	–	–	–	1	–
LA-Prüfungen ¹	z	66	3	64	3	2	–
	w	53	3	51	3	2	–

4 Bestandene Abschlussprüfungen in Berlin im Prüfungsjahr 2008 nach Hochschulen, Hochschularten und Prüfungsgruppen

Hochschule Prüfungsgruppe	Bestandene Abschlussprüfungen		davon als				
	ins- gesamt	darunter Ausländer	Erstabschluss		weiterer Abschluss		
			ins- gesamt	darunter Ausländer	ins- gesamt	darunter Ausländer	
Künstlerischer Abschluss	z	567	180	436	139	131	41
	w	337	108	260	85	77	23
Bachelorabschluss ²	z	3	2	3	2	–	–
	w	1	1	1	1	–	–
Masterabschluss ³	z	83	27	–	–	83	27
	w	50	18	–	–	50	18
Kunsthochschule Berlin-Weißensee	z	97	11	72	6	25	5
	w	53	6	40	4	13	2
Künstlerischer Abschluss	z	97	11	72	6	25	5
	w	53	6	40	4	13	2
Hochschule für Musik "Hanns Eisler"	z	93	55	72	41	21	14
	w	61	41	49	31	12	10
Künstlerischer Abschluss	z	93	55	72	41	21	14
	w	61	41	49	31	12	10
Hochschule für Schauspielkunst "Ernst Busch"	z	30	5	30	5	–	–
	w	13	1	13	1	–	–
Künstlerischer Abschluss	z	30	5	30	5	–	–
	w	13	1	13	1	–	–
Kunsthochschulen zusammen	z	940	283	677	196	263	87
	w	569	178	414	125	155	53
Promotionen	z	1	–	–	–	1	–
	w	1	–	–	–	1	–
LA-Prüfungen ¹	z	66	3	64	3	2	–
	w	53	3	51	3	2	–
Künstlerischer Abschluss	z	787	251	610	191	177	60
	w	464	156	362	121	102	35
Bachelorabschluss ²	z	3	2	3	2	–	–
	w	1	1	1	1	–	–
Masterabschluss ³	z	83	27	–	–	83	27
	w	50	18	–	–	50	18
Fachhochschulen (ohne Verwaltungsfachhochschulen)							
Technische Fachhochschule	z	1 768	165	1 444	128	324	37
	w	594	53	483	42	111	11
Fachhochschulabschluss	z	1 332	131	1 286	126	46	5
	w	442	43	429	41	13	2
Bachelorabschluss	z	174	2	158	2	16	–
	w	65	1	54	1	11	–
Masterabschluss	z	262	32	–	–	262	32
	w	87	9	–	–	87	9
FH für Technik und Wirtschaft	z	1 922	169	1 800	103	122	66
	w	677	66	627	41	50	25
Fachhochschulabschluss	z	1 284	75	1 273	75	11	–
	w	477	34	469	34	8	–
Bachelorabschluss	z	386	23	382	23	4	–
	w	126	6	124	6	2	–
Masterabschluss	z	252	71	145	5	107	66
	w	74	26	34	1	40	25

4 Bestandene Abschlussprüfungen in Berlin im Prüfungsjahr 2008 nach Hochschulen, Hochschularten und Prüfungsgruppen

Hochschule Prüfungsgruppe	Bestandene Abschlussprüfungen		davon als				
	ins- gesamt	darunter Ausländer	Erstabschluss		weiterer Abschluss		
			ins- gesamt	darunter Ausländer	ins- gesamt	darunter Ausländer	
FH für Wirtschaft - Fachbereich Wirtschaftswissenschaften	z	663	110	531	52	132	58
	w	366	66	299	36	67	30
Fachhochschulabschluss	z	422	44	416	43	6	1
	w	228	30	223	29	5	1
Bachelorabschluss	z	115	9	115	9	–	–
	w	76	7	76	7	–	–
Masterabschluss	z	113	56	–	–	113	56
	w	53	28	–	–	53	28
Sonstiger Abschluss	z	13	1	–	–	13	1
	w	9	1	–	–	9	1
FH für Wirtschaft - Fachbereich Berufsakademie	z	434	6	434	6	–	–
	w	195	1	195	1	–	–
Fachhochschulabschluss	z	1	–	1	–	–	–
	w	1	–	1	–	–	–
Bachelorabschluss	z	433	6	433	6	–	–
	w	194	1	194	1	–	–
Alice Salomon Fachhochschule	z	530	28	460	16	70	12
	w	383	24	341	14	42	10
Fachhochschulabschluss	z	288	12	284	12	4	–
	w	203	10	200	10	3	–
Bachelorabschluss	z	180	4	176	4	4	–
	w	145	4	141	4	4	–
Masterabschluss	z	62	12	–	–	62	12
	w	35	10	–	–	35	10
Evangelische Fachhochschule	z	232	9	223	9	9	–
	w	192	8	187	8	5	–
Fachhochschulabschluss	z	209	9	203	9	6	–
	w	171	8	168	8	3	–
Bachelorabschluss	z	23	–	20	–	3	–
	w	21	–	19	–	2	–
Katholische Fachhochschule	z	209	4	189	3	20	1
	w	164	4	146	3	18	1
Fachhochschulabschluss	z	192	4	189	3	3	1
	w	148	4	146	3	2	1
Masterabschluss	z	17	–	–	–	17	–
	w	16	–	–	–	16	–
SRH Hochschule	z	37	5	36	5	1	–
	w	17	1	17	1	–	–
Bachelorabschluss	z	36	5	36	5	–	–
	w	17	1	17	1	–	–
Masterabschluss	z	1	–	–	–	1	–
	w	–	–	–	–	–	–

4 Bestandene Abschlussprüfungen in Berlin im Prüfungsjahr 2008 nach Hochschulen, Hochschularten und Prüfungsgruppen

Hochschule Prüfungsgruppe	Bestandene Abschlussprüfungen		davon als				
	ins- gesamt	darunter Ausländer	Erstabschluss		weiterer Abschluss		
			ins- gesamt	darunter Ausländer	ins- gesamt	darunter Ausländer	
Mediadesign Hochschule	z	89	7	89	7	–	–
	w	39	1	39	1	–	–
Fachhochschulabschluss	z	84	6	84	6	–	–
	w	37	1	37	1	–	–
Bachelorabschluss	z	5	1	5	1	–	–
	w	2	–	2	–	–	–
Touro College	z	35	9	35	9	–	–
	w	18	2	18	2	–	–
Bachelorabschluss	z	35	9	35	9	–	–
	w	18	2	18	2	–	–
Berliner Technische Kunsthochschule	z	24	2	24	2	–	–
	w	14	1	14	1	–	–
Bachelorabschluss	z	24	2	24	2	–	–
	w	14	1	14	1	–	–
International Business School	z	44	2	44	2	–	–
	w	17	–	17	–	–	–
Bachelorabschluss	z	44	2	44	2	–	–
	w	17	–	17	–	–	–
Fachhochschulen zusammen	z	5 987	516	5 309	342	678	174
	w	2 676	227	2 383	150	293	77
Fachhochschulabschluss	z	3 812	281	3 736	274	76	7
	w	1 707	130	1 673	126	34	4
Bachelorabschluss	z	1 455	63	1 428	63	27	–
	w	695	23	676	23	19	–
Masterabschluss	z	707	171	145	5	562	166
	w	265	73	34	1	231	72
Sonstiger Abschluss	z	13	1	–	–	13	1
	w	9	1	–	–	9	1
Verwaltungsfachhochschulen							
Fachhochschule für Verwaltung und Rechtspflege	z	233	8	227	7	6	1
	w	161	7	158	6	3	1
Fachhochschulabschluss	z	192	5	192	5	–	–
	w	139	4	139	4	–	–
Bachelorabschluss	z	30	2	30	2	–	–
	w	16	2	16	2	–	–
Masterabschluss	z	11	1	5	–	6	1
	w	6	1	3	–	3	1
Fachhochschule des Bundes für öffentliche Verwaltung - Fachbereich Sozialversicherung	z	180	–	180	–	–	–
	w	113	–	113	–	–	–
Fachhochschulabschluss	z	180	–	180	–	–	–
	w	113	–	113	–	–	–

4 Bestandene Abschlussprüfungen in Berlin im Prüfungsjahr 2008 nach Hochschulen, Hochschularten und Prüfungsgruppen

Hochschule Prüfungsgruppe		Bestandene Abschlussprüfungen		davon als			
		ins- gesamt	darunter Ausländer	Erstabschluss		weiterer Abschluss	
				ins- gesamt	darunter Ausländer	ins- gesamt	darunter Ausländer
- Fachbereich Auswärtige Angelegenheiten	z	41	–	41	–	–	–
	w	27	–	27	–	–	–
Fachhochschulabschluss	z	41	–	41	–	–	–
	w	27	–	27	–	–	–
Verwaltungsfachhochschulen zus.	z	454	8	448	7	6	1
	w	301	7	298	6	3	1
Fachhochschulabschluss	z	413	5	413	5	–	–
	w	279	4	279	4	–	–
Bachelorabschluss	z	30	2	30	2	–	–
	w	16	2	16	2	–	–
Masterabschluss	z	11	1	5	–	6	1
	w	6	1	3	–	3	1
Sonstige deutsche Hochschulen							
Sonstige deutsche Hochschulen	z	1	–	1	–	–	–
	w	1	–	1	–	–	–
Diplom (U) und entsprechende Abschlussprüfungen	z	1	–	1	–	–	–
	w	1	–	1	–	–	–
Sonstige deutsche Hochschulen zus.	z	1	–	1	–	–	–
	w	1	–	1	–	–	–
Diplom(U) und entsprechende Abschlussprüfungen	z	1	–	1	–	–	–
	w	1	–	1	–	–	–
Hochschulen insgesamt							
Hochschulen insgesamt	z	20 791	2 534	16 710	1 654	4 081	880
	w	10 845	1 332	8 940	902	1 905	430
Universitärer Abschluss (ohne Lehramtsprüfungen)	z	7 755	868	7 625	835	130	33
	w	4 303	490	4 230	470	73	20
Promotionen	z	2 028	318	–	–	2 028	318
	w	932	138	–	–	932	138
LA-Prüfungen ¹	z	1 116	19	1 067	19	49	–
	w	800	15	771	15	29	–
Künstlerischer Abschluss	z	787	251	610	191	177	60
	w	464	156	362	121	102	35
Fachhochschulabschluss	z	4 247	289	4 168	280	79	9
	w	1 989	134	1 955	130	34	4
Bachelorabschluss ²	z	2 853	190	2 807	190	46	–
	w	1 480	96	1 445	96	35	–
Masterabschluss ³	z	1 907	570	433	139	1 474	431
	w	807	282	177	70	630	212
Sonstiger Abschluss	z	98	29	–	–	98	29
	w	70	21	–	–	70	21

1 einschließlich LA Bachelor und LA Master

2 ohne LA Bachelor

3 ohne LA Master

5 Bestandene Abschlussprüfungen nach Erststudium in Berlin im Prüfungsjahr 2008 nach Fächer- und Prüfungsgruppen, Fachsemestern und Hochschularten (ohne Lehramt)

Fächergruppe des 1. Studienfaches Prüfungsgruppe	Ins- gesamt	davon Abschluss im ... Fachsemester												
		6. u. nied- riger	7.	8.	9.	10.	11.	12.	13.	14.	15.	16.	17. u. höher	
Universitäten														
Sprach- und Kulturwissen- schaften	z	2 278	298	76	107	127	177	223	269	201	197	145	106	352
	w	1 654	234	48	75	99	137	155	202	148	151	108	78	219
Universitärer Abschluss (ohne Lehramtsprüfungen)	z	1 878	11	19	68	117	175	222	268	200	196	145	106	351
	w	1 352	9	13	48	90	135	154	201	147	150	108	78	219
Bachelorabschluss	z	385	274	57	39	10	2	1	1	1	–	–	–	–
	w	291	215	35	27	9	2	1	1	1	–	–	–	–
Masterabschluss	z	15	13	–	–	–	–	–	–	–	1	–	–	1
	w	11	10	–	–	–	–	–	–	–	1	–	–	–
Sport	z	63	5	2	2	1	3	4	8	6	7	6	6	13
	w	34	4	1	1	–	1	2	3	3	5	6	5	3
Universitärer Abschluss (ohne Lehramtsprüfungen)	z	56	–	–	2	1	3	4	8	6	7	6	6	13
	w	29	–	–	1	–	1	2	3	3	5	6	5	3
Bachelorabschluss	z	7	5	2	–	–	–	–	–	–	–	–	–	–
	w	5	4	1	–	–	–	–	–	–	–	–	–	–
Rechts-, Wirtschafts- und Sozialwissenschaften	z	3 018	405	167	273	255	494	319	306	209	169	112	87	222
	w	1 429	204	66	114	117	247	153	160	93	82	47	46	100
Universitärer Abschluss (ohne Lehramtsprüfungen)	z	2 412	141	22	145	232	463	311	303	209	169	109	87	221
	w	1 154	65	11	64	109	227	150	160	93	82	47	46	100
Bachelorabschluss	z	500	180	132	123	21	30	8	2	–	–	3	–	1
	w	214	92	45	47	8	19	3	–	–	–	–	–	–
Masterabschluss	z	106	84	13	5	2	1	–	1	–	–	–	–	–
	w	61	47	10	3	–	1	–	–	–	–	–	–	–
Mathematik, Naturwissenschaften	z	1 642	209	48	102	99	162	185	210	130	141	105	70	181
	w	671	87	24	62	55	82	66	97	46	48	31	23	50
Universitärer Abschluss (ohne Lehramtsprüfungen)	z	1 343	8	7	68	89	156	181	207	130	141	105	70	181
	w	541	3	1	48	53	79	65	94	46	48	31	23	50
Bachelorabschluss	z	245	155	38	31	10	5	4	2	–	–	–	–	–
	w	115	72	23	13	2	2	1	2	–	–	–	–	–
Masterabschluss	z	54	46	3	3	–	1	–	1	–	–	–	–	–
	w	15	12	–	1	–	1	–	1	–	–	–	–	–
Humanmedizin/Gesundheits- wissenschaften	z	959	9	2	6	13	49	37	270	221	145	82	46	79
	w	648	8	2	5	11	36	27	185	145	86	57	36	50
Universitärer Abschluss (ohne Lehramtsprüfungen)	z	943	–	–	1	13	49	37	270	221	145	82	46	79
	w	633	–	–	–	11	36	27	185	145	86	57	36	50
Bachelorabschluss	z	16	9	2	5	–	–	–	–	–	–	–	–	–
	w	15	8	2	5	–	–	–	–	–	–	–	–	–
Veterinärmedizin	z	115	–	–	–	–	1	100	7	1	1	1	1	3
	w	106	–	–	–	–	1	92	6	1	1	1	1	3
Universitärer Abschluss (ohne Lehramtsprüfungen)	z	115	–	–	–	–	1	100	7	1	1	1	1	3
	w	106	–	–	–	–	1	92	6	1	1	1	1	3
Agrar-, Forst- und Ernährungs- wissenschaften	z	334	108	35	27	23	23	18	23	14	18	16	7	22
	w	173	47	21	15	9	13	9	9	12	12	8	5	13
Universitärer Abschluss (ohne Lehramtsprüfungen)	z	112	–	–	–	4	8	12	18	13	17	13	7	20
	w	71	–	–	–	3	6	8	9	11	12	6	5	11
Fachhochschulabschluss	z	19	15	–	3	–	–	1	–	–	–	–	–	–
	w	3	2	–	1	–	–	–	–	–	–	–	–	–

5 Bestandene Abschlussprüfungen nach Erststudium in Berlin im Prüfungsjahr 2008 nach Fächer- und Prüfungsgruppen, Fachsemestern und Hochschularten (ohne Lehramt)

Fächergruppe des 1. Studienfaches Prüfungsgruppe		Ins- gesamt	davon Abschluss im ... Fachsemester											17. u. höher
			6. u. nied- riger	7.	8.	9.	10.	11.	12.	13.	14.	15.	16.	
Bachelorabschluss	z	108	31	21	13	14	13	4	5	1	1	3	–	2
	w	49	15	11	6	5	6	1	–	1	–	2	–	2
Masterabschluss	z	95	62	14	11	5	2	1	–	–	–	–	–	–
	w	50	30	10	8	1	1	–	–	–	–	–	–	–
Ingenieurwissenschaften	z	603	56	5	6	20	33	50	71	78	67	58	39	120
	w	200	35	1	–	6	9	16	24	28	17	20	12	32
Universitärer Abschluss (ohne Lehramtsprüfungen)	z	539	1	1	4	19	33	49	71	77	67	58	39	120
	w	164	–	–	–	6	9	16	24	28	17	20	12	32
Bachelorabschluss	z	51	45	1	2	1	–	1	–	1	–	–	–	–
	w	33	32	1	–	–	–	–	–	–	–	–	–	–
Masterabschluss	z	13	10	3	–	–	–	–	–	–	–	–	–	–
	w	3	3	–	–	–	–	–	–	–	–	–	–	–
Kunst, Kunstwissenschaft	z	260	28	5	12	8	12	26	27	28	27	22	13	52
	w	209	27	2	8	7	10	19	26	22	25	16	11	36
Universitärer Abschluss (ohne Lehramtsprüfungen)	z	226	–	2	9	8	12	26	27	28	27	22	13	52
	w	179	–	–	7	7	10	19	26	22	25	16	11	36
Bachelorabschluss	z	34	28	3	3	–	–	–	–	–	–	–	–	–
	w	30	27	2	1	–	–	–	–	–	–	–	–	–
Hochschulart insgesamt	z	9 272	1 118	340	535	546	954	962	1 191	888	772	547	375	1 044
	w	5 124	646	165	280	304	536	539	712	498	427	294	217	506
Kunsthochschulen														
Sprach- und Kulturwissen- schaften	z	71	–	–	–	4	8	17	11	11	6	8	3	3
	w	42	–	–	–	3	5	8	7	8	3	6	1	1
Künstlerischer Abschluss	z	71	–	–	–	4	8	17	11	11	6	8	3	3
	w	42	–	–	–	3	5	8	7	8	3	6	1	1
Ingenieurwissenschaften	z	55	–	–	–	4	–	7	11	13	13	3	1	3
	w	31	–	–	–	2	–	4	6	7	10	1	–	1
Künstlerischer Abschluss	z	55	–	–	–	4	–	7	11	13	13	3	1	3
	w	31	–	–	–	2	–	4	6	7	10	1	–	1
Kunst, Kunstwissenschaft	z	487	4	9	146	62	111	64	50	22	9	5	2	3
	w	290	2	4	87	36	71	33	31	17	5	2	1	1
Künstlerischer Abschluss	z	484	4	9	146	60	110	64	50	22	9	5	2	3
	w	289	2	4	87	35	71	33	31	17	5	2	1	1
Bachelorabschluss	z	3	–	–	–	2	1	–	–	–	–	–	–	–
	w	1	–	–	–	1	–	–	–	–	–	–	–	–
Hochschulart insgesamt	z	613	4	9	146	70	119	88	72	46	28	16	6	9
	w	363	2	4	87	41	76	45	44	32	18	9	2	3
Fachhochschulen (ohne Verwaltungsfachhochschulen)														
Sprach- und Kulturwissen- schaften	z	213	73	56	54	15	8	2	2	1	1	1	–	–
	w	153	54	42	37	10	4	1	2	1	1	1	–	–
Fachhochschulabschluss	z	69	–	–	45	9	8	2	2	1	1	1	–	–
	w	48	–	–	32	6	4	1	2	1	1	1	–	–
Bachelorabschluss	z	119	48	56	9	6	–	–	–	–	–	–	–	–
	w	88	37	42	5	4	–	–	–	–	–	–	–	–
Masterabschluss	z	25	25	–	–	–	–	–	–	–	–	–	–	–
	w	17	17	–	–	–	–	–	–	–	–	–	–	–

5 Bestandene Abschlussprüfungen nach Erststudium in Berlin im Prüfungsjahr 2008 nach Fächer- und Prüfungsgruppen, Fachsemestern und Hochschularten (ohne Lehramt)

Fächergruppe des 1. Studienfaches Prüfungsgruppe		Ins- gesamt	davon Abschluss im ... Fachsemester											
			6. u. nied- riger	7.	8.	9.	10.	11.	12.	13.	14.	15.	16.	17. u. höher
Rechts-, Wirtschafts- und Sozialwissenschaften	z	2 303	425	238	795	392	207	91	68	26	13	16	11	21
	w	1 311	216	148	521	213	107	38	36	7	4	6	8	7
Fachhochschulabschluss	z	1 610	8	40	742	375	199	91	68	26	13	16	11	21
	w	928	3	19	492	207	101	38	36	7	4	6	8	7
Bachelorabschluss	z	693	417	198	53	17	8	–	–	–	–	–	–	–
	w	383	213	129	29	6	6	–	–	–	–	–	–	–
Mathematik, Naturwissenschaften	z	770	271	55	133	121	84	42	23	15	12	2	7	5
	w	197	62	12	33	43	19	13	5	2	7	–	1	–
Fachhochschulabschluss	z	409	11	7	109	103	77	41	21	14	12	2	7	5
	w	126	8	2	29	40	19	13	5	2	7	–	1	–
Bachelorabschluss	z	268	179	42	20	17	6	1	2	1	–	–	–	–
	w	57	41	10	3	3	–	–	–	–	–	–	–	–
Masterabschluss	z	93	81	6	4	1	1	–	–	–	–	–	–	–
	w	14	13	–	1	–	–	–	–	–	–	–	–	–
Humanmedizin/Gesundheits- wissenschaften	z	202	49	29	107	13	3	–	–	–	1	–	–	–
	w	164	38	23	90	11	2	–	–	–	–	–	–	–
Fachhochschulabschluss	z	105	–	2	86	13	3	–	–	–	1	–	–	–
	w	83	–	–	70	11	2	–	–	–	–	–	–	–
Bachelorabschluss	z	97	49	27	21	–	–	–	–	–	–	–	–	–
	w	81	38	23	20	–	–	–	–	–	–	–	–	–
Agrar-, Forst- und Ernährungs- wissenschaften	z	162	31	10	52	29	20	9	8	2	1	–	–	–
	w	83	15	3	29	20	7	4	3	2	–	–	–	–
Fachhochschulabschluss	z	119	2	6	42	29	20	9	8	2	1	–	–	–
	w	65	2	2	25	20	7	4	3	2	–	–	–	–
Bachelorabschluss	z	43	29	4	10	–	–	–	–	–	–	–	–	–
	w	18	13	1	4	–	–	–	–	–	–	–	–	–
Ingenieurwissenschaften	z	1 414	183	59	435	324	200	91	39	25	20	11	10	17
	w	328	42	9	104	85	45	23	11	1	3	–	3	2
Fachhochschulabschluss	z	1 203	12	32	425	321	200	91	39	25	20	11	10	17
	w	290	8	8	102	84	45	23	11	1	3	–	3	2
Bachelorabschluss	z	184	144	27	10	3	–	–	–	–	–	–	–	–
	w	35	31	1	2	1	–	–	–	–	–	–	–	–
Masterabschluss	z	27	27	–	–	–	–	–	–	–	–	–	–	–
	w	3	3	–	–	–	–	–	–	–	–	–	–	–
Kunst, Kunstwissenschaft	z	245	84	–	25	60	31	22	11	4	4	2	–	2
	w	147	37	–	18	41	24	14	7	1	1	2	–	2
Fachhochschulabschluss	z	221	84	–	25	36	31	22	11	4	4	2	–	2
	w	133	37	–	18	27	24	14	7	1	1	2	–	2
Bachelorabschluss	z	24	–	–	–	24	–	–	–	–	–	–	–	–
	w	14	–	–	–	14	–	–	–	–	–	–	–	–
Hochschulart insgesamt	z	5 309	1 116	447	1 601	954	553	257	151	73	52	32	28	45
	w	2 383	464	237	832	423	208	93	64	14	16	9	12	11
Verwaltungsfachhochschulen														
Rechts-, Wirtschafts- und Sozialwissenschaften	z	448	275	26	113	17	12	2	3	–	–	–	–	–
	w	298	165	16	92	13	9	1	2	–	–	–	–	–
Fachhochschulabschluss	z	413	240	26	113	17	12	2	3	–	–	–	–	–
	w	279	146	16	92	13	9	1	2	–	–	–	–	–

5 Bestandene Abschlussprüfungen nach Erststudium in Berlin im Prüfungsjahr 2008 nach Fächer- und Prüfungsgruppen, Fachsemestern und Hochschularten (ohne Lehramt)

Fächergruppe des 1. Studienfaches Prüfungsgruppe	Ins- gesamt	davon Abschluss im ... Fachsemester												
		6. u. nied- riger	7.	8.	9.	10.	11.	12.	13.	14.	15.	16.	17. u. höher	
Bachelorabschluss	z	30	30	-	-	-	-	-	-	-	-	-	-	-
	w	16	16	-	-	-	-	-	-	-	-	-	-	-
Masterabschluss	z	5	5	-	-	-	-	-	-	-	-	-	-	-
	w	3	3	-	-	-	-	-	-	-	-	-	-	-
Hochschulart insgesamt	z	448	275	26	113	17	12	2	3	-	-	-	-	-
	w	298	165	16	92	13	9	1	2	-	-	-	-	-
Sonstige deutsche Hochschulen														
Sprach- und Kulturwissen- wissenschaften	z	1	-	-	-	1	-	-	-	-	-	-	-	-
	w	1	-	-	-	1	-	-	-	-	-	-	-	-
Diplom (U) und entsprechende Abschlussprüfungen	z	1	-	-	-	1	-	-	-	-	-	-	-	-
	w	1	-	-	-	1	-	-	-	-	-	-	-	-
Hochschulart insgesamt	z	1	-	-	-	1	-	-	-	-	-	-	-	-
	w	1	-	-	-	1	-	-	-	-	-	-	-	-
Hochschulen insgesamt														
Sprach- und Kulturwissen- schaften	z	2 563	371	132	161	147	193	242	282	213	204	154	109	355
	w	1 850	288	90	112	113	146	164	211	157	155	115	79	220
Universitärer Abschluss (ohne Lehramtsprüfungen)	z	1 879	11	19	68	118	175	222	268	200	196	145	106	351
	w	1 353	9	13	48	91	135	154	201	147	150	108	78	219
Künstlerischer Abschluss	z	71	-	-	-	4	8	17	11	11	6	8	3	3
	w	42	-	-	-	3	5	8	7	8	3	6	1	1
Fachhochschulabschluss	z	69	-	-	45	9	8	2	2	1	1	1	-	-
	w	48	-	-	32	6	4	1	2	1	1	1	-	-
Bachelorabschluss	z	504	322	113	48	16	2	1	1	1	-	-	-	-
	w	379	252	77	32	13	2	1	1	1	-	-	-	-
Masterabschluss	z	40	38	-	-	-	-	-	-	-	1	-	-	1
	w	28	27	-	-	-	-	-	-	-	1	-	-	-
Sport	z	63	5	2	2	1	3	4	8	6	7	6	6	13
	w	34	4	1	1	-	1	2	3	3	5	6	5	3
Universitärer Abschluss (ohne Lehramtsprüfungen)	z	56	-	-	2	1	3	4	8	6	7	6	6	13
	w	29	-	-	1	-	1	2	3	3	5	6	5	3
Bachelorabschluss	z	7	5	2	-	-	-	-	-	-	-	-	-	-
	w	5	4	1	-	-	-	-	-	-	-	-	-	-
Rechts-, Wirtschafts- und Sozialwissenschaften	z	5 769	1 105	431	1 181	664	713	412	377	235	182	128	98	243
	w	3 038	585	230	727	343	363	192	198	100	86	53	54	107
Universitärer Abschluss (ohne Lehramtsprüfungen)	z	2 412	141	22	145	232	463	311	303	209	169	109	87	221
	w	1 154	65	11	64	109	227	150	160	93	82	47	46	100
Fachhochschulabschluss	z	2 023	248	66	855	392	211	93	71	26	13	16	11	21
	w	1 207	149	35	584	220	110	39	38	7	4	6	8	7
Bachelorabschluss	z	1 223	627	330	176	38	38	8	2	-	-	3	-	1
	w	613	321	174	76	14	25	3	-	-	-	-	-	-
Masterabschluss	z	111	89	13	5	2	1	-	1	-	-	-	-	-
	w	64	50	10	3	-	1	-	-	-	-	-	-	-
Mathematik, Naturwissen- schaften	z	2 412	480	103	235	220	246	227	233	145	153	107	77	186
	w	868	149	36	95	98	101	79	102	48	55	31	24	50
Universitärer Abschluss (ohne Lehramtsprüfungen)	z	1 343	8	7	68	89	156	181	207	130	141	105	70	181
	w	541	3	1	48	53	79	65	94	46	48	31	23	50
Fachhochschulabschluss	z	409	11	7	109	103	77	41	21	14	12	2	7	5
	w	126	8	2	29	40	19	13	5	2	7	-	1	-

5 Bestandene Abschlussprüfungen nach Erststudium in Berlin im Prüfungsjahr 2008 nach Fächer- und Prüfungsgruppen, Fachsemestern und Hochschularten (ohne Lehramt)

Fächergruppe des 1. Studienfaches Prüfungsgruppe		Ins-gesamt	davon Abschluss im ... Fachsemester											
			6. u. nied-riger	7.	8.	9.	10.	11.	12.	13.	14.	15.	16.	17. u. höher
Bachelorabschluss	z	513	334	80	51	27	11	5	4	1	–	–	–	–
	w	172	113	33	16	5	2	1	2	–	–	–	–	–
Masterabschluss	z	147	127	9	7	1	2	–	1	–	–	–	–	–
	w	29	25	–	2	–	1	–	1	–	–	–	–	–
Humanmedizin/Gesundheits-wissenschaften	z	1 161	58	31	113	26	52	37	270	221	146	82	46	79
	w	812	46	25	95	22	38	27	185	145	86	57	36	50
Universitärer Abschluss (ohne Lehramtsprüfungen)	z	943	–	–	1	13	49	37	270	221	145	82	46	79
	w	633	–	–	–	11	36	27	185	145	86	57	36	50
Fachhochschulabschluss	z	105	–	2	86	13	3	–	–	–	1	–	–	–
	w	83	–	–	70	11	2	–	–	–	–	–	–	–
Bachelorabschluss	z	113	58	29	26	–	–	–	–	–	–	–	–	–
	w	96	46	25	25	–	–	–	–	–	–	–	–	–
Veterinärmedizin	z	115	–	–	–	–	1	100	7	1	1	1	1	3
	w	106	–	–	–	–	1	92	6	1	1	1	1	3
Universitärer Abschluss (ohne Lehramtsprüfungen)	z	115	–	–	–	–	1	100	7	1	1	1	1	3
	w	106	–	–	–	–	1	92	6	1	1	1	1	3
Agrar-, Forst- und Ernährungs-wissenschaften	z	496	139	45	79	52	43	27	31	16	19	16	7	22
	w	256	62	24	44	29	20	13	12	14	12	8	5	13
Universitärer Abschluss (ohne Lehramtsprüfungen)	z	112	–	–	–	4	8	12	18	13	17	13	7	20
	w	71	–	–	–	3	6	8	9	11	12	6	5	11
Fachhochschulabschluss	z	138	17	6	45	29	20	10	8	2	1	–	–	–
	w	68	4	2	26	20	7	4	3	2	–	–	–	–
Bachelorabschluss	z	151	60	25	23	14	13	4	5	1	1	3	–	2
	w	67	28	12	10	5	6	1	–	1	–	2	–	2
Masterabschluss	z	95	62	14	11	5	2	1	–	–	–	–	–	–
	w	50	30	10	8	1	1	–	–	–	–	–	–	–
Ingenieurwissenschaften	z	2 072	239	64	441	348	233	148	121	116	100	72	50	140
	w	559	77	10	104	93	54	43	41	36	30	21	15	35
Universitärer Abschluss (ohne Lehramtsprüfungen)	z	539	1	1	4	19	33	49	71	77	67	58	39	120
	w	164	–	–	–	6	9	16	24	28	17	20	12	32
Künstlerischer Abschluss	z	55	–	–	–	4	–	7	11	13	13	3	1	3
	w	31	–	–	–	2	–	4	6	7	10	1	–	1
Fachhochschulabschluss	z	1 203	12	32	425	321	200	91	39	25	20	11	10	17
	w	290	8	8	102	84	45	23	11	1	3	–	3	2
Bachelorabschluss	z	235	189	28	12	4	–	1	–	1	–	–	–	–
	w	68	63	2	2	1	–	–	–	–	–	–	–	–
Masterabschluss	z	40	37	3	–	–	–	–	–	–	–	–	–	–
	w	6	6	–	–	–	–	–	–	–	–	–	–	–
Kunst, Kunstwissenschaft	z	992	116	14	183	130	154	112	88	54	40	29	15	57
	w	646	66	6	113	84	105	66	64	40	31	20	12	39
Universitärer Abschluss (ohne Lehramtsprüfungen)	z	226	–	2	9	8	12	26	27	28	27	22	13	52
	w	179	–	–	7	7	10	19	26	22	25	16	11	36
Künstlerischer Abschluss	z	484	4	9	146	60	110	64	50	22	9	5	2	3
	w	289	2	4	87	35	71	33	31	17	5	2	1	1
Fachhochschulabschluss	z	221	84	–	25	36	31	22	11	4	4	2	–	2
	w	133	37	–	18	27	24	14	7	1	1	2	–	2
Bachelorabschluss	z	61	28	3	3	26	1	–	–	–	–	–	–	–
	w	45	27	2	1	15	–	–	–	–	–	–	–	–
Insgesamt	z	15 643	2 513	822	2 395	1 588	1 638	1 309	1 417	1 007	852	595	409	1 098
	w	8 169	1 277	422	1 291	782	829	678	822	544	461	312	231	520

6 Bestandene Lehramtsprüfungen nach Erststudium in Berlin im Prüfungsjahr 2008 nach Fächergruppen, Fachsemestern und Hochschulen

Fächergruppe des 1. Studienfaches Prüfung	Ins- gesamt	davon Abschluss im ... Fachsemester												
		6. u. nied- riger	7.	8.	9.	10.	11.	12.	13.	14.	15.	16.	17. u. höher	
Freie Universität														
Sprach- und Kulturwissen- schaften	z	260	70	13	20	11	22	18	27	19	16	6	8	30
	w	211	59	11	14	11	18	16	23	16	10	5	6	22
LA Bachelor	z	52	40	5	7	–	–	–	–	–	–	–	–	–
	w	40	32	4	4	–	–	–	–	–	–	–	–	–
LA Master Sek. I/Primarstufe	z	28	28	–	–	–	–	–	–	–	–	–	–	–
	w	25	25	–	–	–	–	–	–	–	–	–	–	–
LA Master Gymnasien	z	1	1	–	–	–	–	–	–	–	–	–	–	–
	w	1	1	–	–	–	–	–	–	–	–	–	–	–
LA Grund- und Hauptschulen	z	68	1	5	6	7	9	9	8	5	3	1	3	11
	w	64	1	5	6	7	8	9	8	5	2	1	2	10
LA Realschulen	z	11	–	–	–	1	2	1	1	–	1	1	–	4
	w	10	–	–	–	1	2	1	1	–	1	–	–	4
LA Gymnasien	z	100	–	3	7	3	11	8	18	14	12	4	5	15
	w	71	–	2	4	3	8	6	14	11	7	4	4	8
Sport	z	3	–	–	–	–	–	–	–	–	–	–	–	3
	w	2	–	–	–	–	–	–	–	–	–	–	–	2
LA Grund- und Hauptschulen	z	2	–	–	–	–	–	–	–	–	–	–	–	2
	w	1	–	–	–	–	–	–	–	–	–	–	–	1
LA Gymnasien	z	1	–	–	–	–	–	–	–	–	–	–	–	1
	w	1	–	–	–	–	–	–	–	–	–	–	–	1
Rechts-, Wirtschafts- und Sozialwissenschaften	z	52	14	7	7	3	3	4	4	2	2	1	2	3
	w	33	9	3	5	3	1	4	1	1	2	1	2	1
LA Bachelor	z	20	11	6	3	–	–	–	–	–	–	–	–	–
	w	11	6	3	2	–	–	–	–	–	–	–	–	–
LA Master Sek. I/Primarstufe	z	2	2	–	–	–	–	–	–	–	–	–	–	–
	w	2	2	–	–	–	–	–	–	–	–	–	–	–
LA Master Gymnasien	z	1	1	–	–	–	–	–	–	–	–	–	–	–
	w	1	1	–	–	–	–	–	–	–	–	–	–	–
LA Grund- und Hauptschulen	z	8	–	1	2	1	2	–	2	–	–	–	–	–
	w	4	–	–	2	1	1	–	–	–	–	–	–	–
LA Realschulen	z	6	–	–	–	1	–	1	–	1	–	–	2	1
	w	6	–	–	–	1	–	1	–	1	–	–	2	1
LA Gymnasien	z	15	–	–	2	1	1	3	2	1	2	1	–	2
	w	9	–	–	1	1	–	3	1	–	2	1	–	–
Mathematik, Naturwissenschaften	z	103	14	6	11	12	15	11	14	3	5	–	2	10
	w	70	12	5	7	9	12	8	7	1	3	–	1	5
LA Bachelor	z	8	7	–	1	–	–	–	–	–	–	–	–	–
	w	7	6	–	1	–	–	–	–	–	–	–	–	–
LA Master Sek. I/Primarstufe	z	6	6	–	–	–	–	–	–	–	–	–	–	–
	w	5	5	–	–	–	–	–	–	–	–	–	–	–
LA Grund- und Hauptschulen	z	38	1	4	5	7	8	3	5	–	3	–	1	1
	w	34	1	4	5	6	6	3	5	–	3	–	–	1
LA Realschulen	z	5	–	1	–	1	2	–	1	–	–	–	–	–
	w	3	–	1	–	1	1	–	–	–	–	–	–	–
LA Gymnasien	z	46	–	1	5	4	5	8	8	3	2	–	1	9
	w	21	–	–	1	2	5	5	2	1	–	–	1	4
Kunst, Kunstwissenschaft	z	4	–	–	–	–	1	–	–	–	2	1	–	–
	w	4	–	–	–	–	1	–	–	–	2	1	–	–
LA Grund- und Hauptschulen	z	1	–	–	–	–	1	–	–	–	–	–	–	–
	w	1	–	–	–	–	1	–	–	–	–	–	–	–

6 Bestandene Lehramtsprüfungen nach Erststudium in Berlin im Prüfungsjahr 2008 nach Fächergruppen, Fachsemestern und Hochschulen

Fächergruppe des 1. Studienfaches Prüfung	Ins- gesamt	davon Abschluss im ... Fachsemester													
		6. u. nied- riger	7.	8.	9.	10.	11.	12.	13.	14.	15.	16.	17. u. höher		
LA Realschulen	z	1	–	–	–	–	–	–	–	–	–	–	1	–	–
	w	1	–	–	–	–	–	–	–	–	–	–	1	–	–
LA Gymnasien	z	2	–	–	–	–	–	–	–	–	–	2	–	–	–
	w	2	–	–	–	–	–	–	–	–	–	2	–	–	–
Hochschule zusammen	z	422	98	26	38	26	41	33	45	24	25	8	12	46	
	w	320	80	19	26	23	32	28	31	18	17	7	9	30	
Technische Universität															
Sprach- und Kulturwissen- schaften	z	76	1	–	4	6	6	13	10	7	9	5	4	11	
	w	54	1	–	3	5	4	8	8	5	6	2	2	10	
LA Grund- und Hauptschulen	z	3	1	–	–	–	–	–	–	–	–	–	–	2	
	w	3	1	–	–	–	–	–	–	–	–	–	–	2	
LA Realschulen	z	11	–	–	3	1	2	1	–	–	3	–	–	1	
	w	8	–	–	3	1	1	–	–	–	2	–	–	1	
LA Gymnasien	z	60	–	–	1	5	4	12	10	7	5	5	4	7	
	w	41	–	–	–	4	3	8	8	5	3	2	2	6	
LA Sonderschulen/Förder- schulen	z	2	–	–	–	–	–	–	–	–	1	–	–	1	
	w	2	–	–	–	–	–	–	–	–	1	–	–	1	
Rechts-, Wirtschafts- und Sozialwissenschaften	z	19	7	1	1	2	2	3	1	1	1	–	–	–	
	w	16	5	–	1	2	2	3	1	1	1	–	–	–	
LA Bachelor	z	7	7	–	–	–	–	–	–	–	–	–	–	–	
	w	5	5	–	–	–	–	–	–	–	–	–	–	–	
LA Realschulen	z	6	–	–	1	1	1	1	1	1	–	–	–	–	
	w	6	–	–	1	1	1	1	1	1	–	–	–	–	
LA Gymnasien	z	5	–	1	–	1	1	1	–	–	1	–	–	–	
	w	4	–	–	–	1	1	1	–	–	1	–	–	–	
LA Sonderschulen/Förder- schulen	z	1	–	–	–	–	–	1	–	–	–	–	–	–	
	w	1	–	–	–	–	–	1	–	–	–	–	–	–	
Mathematik, Naturwissenschaften	z	12	–	1	2	–	1	1	–	1	1	–	–	5	
	w	10	–	1	2	–	1	1	–	–	–	–	–	5	
LA Grund- und Hauptschulen	z	1	–	–	–	–	–	–	–	–	–	–	–	1	
	w	1	–	–	–	–	–	–	–	–	–	–	–	1	
LA Realschulen	z	5	–	–	–	–	1	1	–	1	1	–	–	1	
	w	3	–	–	–	–	1	1	–	–	–	–	–	1	
LA Gymnasien	z	6	–	1	2	–	–	–	–	–	–	–	–	3	
	w	6	–	1	2	–	–	–	–	–	–	–	–	3	
Agrar-, Forst-, und Ernährungs- wissenschaften	z	34	8	3	8	1	2	5	2	2	1	1	–	1	
	w	28	8	2	7	1	1	4	2	1	1	1	–	–	
LA Bachelor	z	8	7	–	1	–	–	–	–	–	–	–	–	–	
	w	8	7	–	1	–	–	–	–	–	–	–	–	–	
LA Berufliche Schulen	z	26	1	3	7	1	2	5	2	2	1	1	–	1	
	w	20	1	2	6	1	1	4	2	1	1	1	–	–	
Ingenieurwissenschaften	z	31	1	–	7	5	8	3	4	–	1	1	–	1	
	w	11	1	–	3	2	2	1	2	–	–	–	–	–	
LA Realschulen	z	2	–	–	–	–	1	–	–	–	–	–	–	1	
	w	1	–	–	–	–	1	–	–	–	–	–	–	–	
LA Sonderschulen/Förder- schulen	z	1	–	–	1	–	–	–	–	–	–	–	–	–	
	w	–	–	–	–	–	–	–	–	–	–	–	–	–	
LA Berufliche Schulen	z	28	1	–	6	5	7	3	4	–	1	1	–	–	
	w	10	1	–	3	2	1	1	2	–	–	–	–	–	
Hochschule zusammen	z	172	17	5	22	14	19	25	17	11	13	7	4	18	
	w	119	15	3	16	10	10	17	13	7	8	3	2	15	

6 Bestandene Lehramtsprüfungen nach Erststudium in Berlin im Prüfungsjahr 2008 nach Fächergruppen, Fachsemestern und Hochschulen

Fächergruppe des 1. Studienfaches Prüfung	Ins- gesamt	davon Abschluss im ... Fachsemester												
		6. u. nied- riger	7.	8.	9.	10.	11.	12.	13.	14.	15.	16.	17. u. höher	
Humboldt Universität														
Sprach- und Kulturwissen- schaften	z	271	14	5	17	29	44	29	43	25	16	17	6	26
	w	200	9	5	15	23	33	25	33	16	9	10	5	17
LA Master Sek. I/Primarstufe	z	13	13	–	–	–	–	–	–	–	–	–	–	–
	w	8	8	–	–	–	–	–	–	–	–	–	–	–
LA Grund- und Hauptschulen	z	30	–	2	5	3	4	6	4	1	1	2	–	2
	w	26	–	2	5	3	3	6	3	1	–	1	–	2
LA Realschulen	z	4	–	–	1	–	–	–	1	1	1	–	–	–
	w	3	–	–	1	–	–	–	1	1	–	–	–	–
LA Gymnasien	z	103	–	2	4	7	21	8	16	12	10	4	5	14
	w	68	–	2	3	5	12	6	11	9	7	2	4	7
LA Sonderschulen/Förder- schulen	z	121	1	1	7	19	19	15	22	11	4	11	1	10
	w	95	1	1	6	15	18	13	18	5	2	7	1	8
Sport	z	51	1	1	2	8	6	7	8	6	3	–	3	6
	w	22	–	1	–	5	3	3	4	1	1	–	2	2
LA Grund- und Hauptschulen	z	21	1	1	2	4	1	4	2	1	1	–	2	2
	w	14	–	1	–	3	1	3	2	–	1	–	2	1
LA Realschulen	z	2	–	–	–	–	–	–	1	1	–	–	–	–
	w	–	–	–	–	–	–	–	–	–	–	–	–	–
LA Gymnasien	z	28	–	–	–	4	5	3	5	4	2	–	1	4
	w	8	–	–	–	2	2	–	2	1	–	–	–	1
Rechts-, Wirtschafts- und Sozialwissenschaften	z	10	–	–	1	3	–	2	1	1	1	–	–	1
	w	5	–	–	–	3	–	–	1	1	–	–	–	–
LA Berufliche Schulen	z	10	–	–	1	3	–	2	1	1	1	–	–	1
	w	5	–	–	–	3	–	–	1	1	–	–	–	–
Mathematik, Naturwissenschaften	z	67	1	2	7	13	9	5	9	5	3	1	3	9
	w	47	1	1	6	7	4	5	9	2	2	1	2	7
LA Master Sek. I/Primarstufe	z	1	1	–	–	–	–	–	–	–	–	–	–	–
	w	1	1	–	–	–	–	–	–	–	–	–	–	–
LA Grund- und Hauptschulen	z	24	–	–	4	5	1	3	3	3	1	–	1	3
	w	23	–	–	4	5	1	3	3	2	1	–	1	3
LA Realschulen	z	5	–	–	–	–	–	–	1	–	1	–	1	2
	w	5	–	–	–	–	–	–	1	–	1	–	1	2
LA Gymnasien	z	37	–	2	3	8	8	2	5	2	1	1	1	4
	w	18	–	1	2	2	3	2	5	–	–	1	–	2
Agrar-, Forst-, und Ernährungs- wissenschaften	z	9	–	–	–	2	2	2	1	–	1	1	–	–
	w	6	–	–	–	2	2	1	–	–	1	–	–	–
LA Berufliche Schulen	z	9	–	–	–	2	2	2	1	–	1	1	–	–
	w	6	–	–	–	2	2	1	–	–	1	–	–	–
Ingenieurwissenschaften	z	1	–	–	–	–	1	–	–	–	–	–	–	–
	w	1	–	–	–	–	1	–	–	–	–	–	–	–
LA Berufliche Schulen	z	1	–	–	–	–	1	–	–	–	–	–	–	–
	w	1	–	–	–	–	1	–	–	–	–	–	–	–
Hochschule zusammen	z	409	16	8	27	55	62	45	62	37	24	19	12	42
	w	281	10	7	21	40	43	34	47	20	13	11	9	26

6 Bestandene Lehramtsprüfungen nach Erststudium in Berlin im Prüfungsjahr 2008 nach Fächergruppen, Fachsemestern und Hochschulen

Fächergruppe des 1. Studienfaches Prüfung	Ins- gesamt	davon Abschluss im ... Fachsemester												
		6. u. nied- riger	7.	8.	9.	10.	11.	12.	13.	14.	15.	16.	17. u. höher	
Universität der Künste														
Kunst, Kunstwissenschaft	z	64	14	3	4	8	4	5	8	6	6	2	–	4
schaften	w	51	11	3	4	6	3	4	6	4	5	2	–	3
LA Bachelor	z	12	12	–	–	–	–	–	–	–	–	–	–	–
	w	9	9	–	–	–	–	–	–	–	–	–	–	–
LA Grund- und Hauptschulen	z	18	2	3	4	3	–	–	2	3	–	–	–	1
	w	18	2	3	4	3	–	–	2	3	–	–	–	1
LA Realschulen	z	7	–	–	–	1	1	–	1	–	3	–	–	1
	w	6	–	–	–	1	1	–	1	–	2	–	–	1
LA Gymnasien	z	27	–	–	–	4	3	5	5	3	3	2	–	2
	w	18	–	–	–	2	2	4	3	1	3	2	–	1
Hochschule zusammen	z	64	14	3	4	8	4	5	8	6	6	2	–	4
	w	51	11	3	4	6	3	4	6	4	5	2	–	3
Lehramtsprüfungen zusammen														
Sprach- und Kulturwissen-	z	607	85	18	41	46	72	60	80	51	41	28	18	67
schaften	w	465	69	16	32	39	55	49	64	37	25	17	13	49
LA Bachelor	z	52	40	5	7	–	–	–	–	–	–	–	–	–
	w	40	32	4	4	–	–	–	–	–	–	–	–	–
LA Master Sek. I/Primarstufe	z	41	41	–	–	–	–	–	–	–	–	–	–	–
	w	33	33	–	–	–	–	–	–	–	–	–	–	–
LA Master Gymnasien	z	1	1	–	–	–	–	–	–	–	–	–	–	–
	w	1	1	–	–	–	–	–	–	–	–	–	–	–
LA Grund- und Hauptschulen	z	101	2	7	11	10	13	15	12	6	4	3	3	15
	w	93	2	7	11	10	11	15	11	6	2	2	2	14
LA Realschulen	z	26	–	–	4	2	4	2	2	1	5	1	–	5
	w	21	–	–	4	2	3	1	2	1	3	–	–	5
LA Gymnasien	z	263	–	5	12	15	36	28	44	33	27	13	14	36
	w	180	–	4	7	12	23	20	33	25	17	8	10	21
LA Sonderschulen/Förder-	z	123	1	1	7	19	19	15	22	11	5	11	1	11
schulen	w	97	1	1	6	15	18	13	18	5	3	7	1	9
Sport	z	54	1	1	2	8	6	7	8	6	3	–	3	9
	w	24	–	1	–	5	3	3	4	1	1	–	2	4
LA Grund- und Hauptschulen	z	23	1	1	2	4	1	4	2	1	1	–	2	4
	w	15	–	1	–	3	1	3	2	–	1	–	2	2
LA Realschulen	z	2	–	–	–	–	–	–	1	1	–	–	–	–
	w	–	–	–	–	–	–	–	–	–	–	–	–	–
LA Gymnasien	z	29	–	–	–	4	5	3	5	4	2	–	1	5
	w	9	–	–	–	2	2	–	2	1	–	–	–	2
Rechts-, Wirtschafts- und	z	81	21	8	9	8	5	9	6	4	4	1	2	4
Sozialwissenschaften	w	54	14	3	6	8	3	7	3	3	3	1	2	1
LA Bachelor	z	27	18	6	3	–	–	–	–	–	–	–	–	–
	w	16	11	3	2	–	–	–	–	–	–	–	–	–
LA Master Sek. I/Primarstufe	z	2	2	–	–	–	–	–	–	–	–	–	–	–
	w	2	2	–	–	–	–	–	–	–	–	–	–	–
LA Master Gymnasien	z	1	1	–	–	–	–	–	–	–	–	–	–	–
	w	1	1	–	–	–	–	–	–	–	–	–	–	–
LA Grund- und Hauptschulen	z	8	–	1	2	1	2	–	2	–	–	–	–	–
	w	4	–	–	2	1	1	–	–	–	–	–	–	–
LA Realschulen	z	12	–	–	1	2	1	2	1	2	–	–	2	1
	w	12	–	–	1	2	1	2	1	2	–	–	2	1

6 Bestandene Lehramtsprüfungen nach Erststudium in Berlin im Prüfungsjahr 2008 nach Fächergruppen, Fachsemestern und Hochschulen

Fächergruppe des 1. Studienfaches Prüfung		Ins- gesamt	davon Abschluss im ... Fachsemester											
			6. u. nied- riger	7.	8.	9.	10.	11.	12.	13.	14.	15.	16.	17. u. höher
LA Gymnasien	z	20	–	1	2	2	2	4	2	1	3	1	–	2
	w	13	–	–	1	2	1	4	1	–	3	1	–	–
LA Sonderschulen/Förder- schulen	z	1	–	–	–	–	–	1	–	–	–	–	–	–
	w	1	–	–	–	–	–	1	–	–	–	–	–	–
LA Berufliche Schulen	z	10	–	–	1	3	–	2	1	1	1	–	–	1
	w	5	–	–	–	3	–	–	1	1	–	–	–	–
Mathematik, Naturwissenschaften	z	182	15	9	20	25	25	17	23	9	9	1	5	24
	w	127	13	7	15	16	17	14	16	3	5	1	3	17
LA Bachelor	z	8	7	–	1	–	–	–	–	–	–	–	–	–
	w	7	6	–	1	–	–	–	–	–	–	–	–	–
LA Master Sek. I/Primarstufe	z	7	7	–	–	–	–	–	–	–	–	–	–	–
	w	6	6	–	–	–	–	–	–	–	–	–	–	–
LA Grund- und Hauptschulen	z	63	1	4	9	12	9	6	8	3	4	–	2	5
	w	58	1	4	9	11	7	6	8	2	4	–	1	5
LA Realschulen	z	15	–	1	–	1	3	1	2	1	2	–	1	3
	w	11	–	1	–	1	2	1	1	–	1	–	1	3
LA Gymnasien	z	89	–	4	10	12	13	10	13	5	3	1	2	16
	w	45	–	2	5	4	8	7	7	1	–	1	1	9
Agrar-, Forst- und Ernährungs- wissenschaften	z	43	8	3	8	3	4	7	3	2	2	2	–	1
	w	34	8	2	7	3	3	5	2	1	2	1	–	–
LA Bachelor	z	8	7	–	1	–	–	–	–	–	–	–	–	–
	w	8	7	–	1	–	–	–	–	–	–	–	–	–
LA Berufliche Schulen	z	35	1	3	7	3	4	7	3	2	2	2	–	1
	w	26	1	2	6	3	3	5	2	1	2	1	–	–
Ingenieurwissenschaften	z	32	1	–	7	5	9	3	4	–	1	1	–	1
	w	12	1	–	3	2	3	1	2	–	–	–	–	–
LA Realschulen	z	2	–	–	–	–	1	–	–	–	–	–	–	1
	w	1	–	–	–	–	1	–	–	–	–	–	–	–
LA Sonderschulen/Förder- schulen	z	1	–	–	1	–	–	–	–	–	–	–	–	–
	w	–	–	–	–	–	–	–	–	–	–	–	–	–
LA Berufliche Schulen	z	29	1	–	6	5	8	3	4	–	1	1	–	–
	w	11	1	–	3	2	2	1	2	–	–	–	–	–
Kunst, Kunstwissenschaft	z	68	14	3	4	8	5	5	8	6	8	3	–	4
	w	55	11	3	4	6	4	4	6	4	7	3	–	3
LA Bachelor	z	12	12	–	–	–	–	–	–	–	–	–	–	–
	w	9	9	–	–	–	–	–	–	–	–	–	–	–
LA Grund- und Hauptschulen	z	19	2	3	4	3	1	–	2	3	–	–	–	1
	w	19	2	3	4	3	1	–	2	3	–	–	–	1
LA Realschulen	z	8	–	–	–	1	1	–	1	–	3	1	–	1
	w	7	–	–	–	1	1	–	1	–	2	1	–	1
LA Gymnasien	z	29	–	–	–	4	3	5	5	3	5	2	–	2
	w	20	–	–	–	2	2	4	3	1	5	2	–	1
Lehramtsprüfungen insgesamt	z	1 067	145	42	91	103	126	108	132	78	68	36	28	110
	w	771	116	32	67	79	88	83	97	49	43	23	20	74

Anhang

Zuordnung der Abschlussprüfungen zu den Prüfungsgruppen in der bundeseinheitlichen Studenten- und Prüfungsstatistik (Stand Wintersemester 2007/2008)

<u>Prüfungsgruppe</u>	<u>Abschlussprüfung</u>
Universitärer Abschluss (ohne Lehramtsprüfungen)	<ul style="list-style-type: none">* MagisterLizentiat* Kirchliche Prüfung* Staatsexamen/1. Staatsprüfung (ohne Lehramts- und ohne staatliche Laufbahnprüfung – VerwFH)Staatsexamen (einphasige Ausbildung)Fakultätsprüfung* Diplom (U)Diplom I (U-GH) (wissenschaftliches Kurzstudium in integrierten Studiengängen an Gesamthochschulen)* Diplom (U) – Dolmetscher* Diplom (U) – ÜbersetzerAkademisch geprüfter ÜbersetzerDiplom (U) – Lehrer* Bachelor an UniversitätenBachelor (U) – (Lehrer)* Bachelor (U) – (Zwei-Fach-Bachelor)Master an Universitäten (ohne vorausgesetzte Abschlussprüfung)* Master an Universitäten (Abschlussprüfung vorausgesetzt)Master (U) – (Lehrer)Master (U) – (Zwei-Fach-Master)Abschlussprüfung ohne akademischen Grad
Promotionen	<ul style="list-style-type: none">* Promotion (Abschlussprüfung vorausgesetzt)Promotion ohne vorausgesetzte Abschlussprüfung
Lehramts-, Bachelor- und Masterprüfungen an Grund- und Hauptschulen/Primarstufe	<ul style="list-style-type: none">* LA Grund- und HauptschulenLA Bachelor Grund- und HauptschulenLA Master Grund- und HauptschulenLA GrundschulenLA Bachelor GrundschulenLA Master GrundschulenLA HauptschulenLA Bachelor HauptschulenLA Master HauptschulenLA Grundstufe/PrimarstufeLA Bachelor Grundstufe/PrimarstufeLA Master Grundstufe/Primarstufe
Lehramts-, Bachelor- und Masterprüfungen Stufenübergreifende Prüfung Sek. I/Grundschulen bzw. Primarstufe	<ul style="list-style-type: none">LA Sekundarstufe I/PrimarstufeLA Bachelor Sekundarstufe I/Primarstufe* LA Master Sekundarstufe I/PrimarstufeLA Grundschulen/Sekundarstufe ILA Bachelor Grundschulen/Sekundarstufe ILA Master Grundschulen/Sekundarstufe I
Lehramts-, Bachelor- und Masterprüfungen an Realschulen / Sekundarstufe I	<ul style="list-style-type: none">* LA RealschulenLA Bachelor RealschulenLA Master RealschulenLA Haupt- und Realschulen/Unterstufe und Mittelstufe Gymnasien LA Bachelor Haupt- und Realschulen/Unterstufe und Mittelstufe GymnasienLA Master Haupt- und Realschulen/Unterstufe und Mittelstufe GymnasienLA Mittelstufe/Sekundarstufe ILA Bachelor Mittelstufe/Sekundarstufe ILA Master Mittelstufe/Sekundarstufe I

Zuordnung der Abschlussprüfungen zu den Prüfungsgruppen in der bundeseinheitlichen Studenten- und Prüfungsstatistik (Stand Wintersemester 2007/2008)

<u>Prüfungsgruppe</u>	<u>Abschlussprüfung</u>
Lehramts-, Bachelor- und Masterprüfungen Stufenübergreifende Prüfung Sek. II/Sek. I	LA Sekundarstufe II/Sekundarstufe I LA Bachelor Sekundarstufe II/Sekundarstufe I LA Master Sekundarstufe II/Sekundarstufe I
Lehramts-, Bachelor- und Masterprüfungen an Gymnasien/Sekundarstufe II, allgemein bildende Schulen	* LA Gymnasien LA Bachelor Gymnasien * LA Master Gymnasien LA Oberstufe/Sekundarstufe II, allgemein bildende Schulen LA Bachelor Oberstufe/Sekundarstufe II, allgemein bildende Schulen LA Master Oberstufe/Sekundarstufe II, allgemein bildende Schulen
Lehramts-, Bachelor- und Masterprüfungen an Sonderschulen/Förderschulen	* LA Sonderschulen/Förderschulen LA Bachelor Sonderschulen/Förderschulen LA Master Sonderschulen/Förderschulen
Lehramts-, Bachelor- und Masterprüfungen an Beruflichen Schulen/Sekundarstufe II, berufliche Schulen	* LA Berufliche Schulen LA Bachelor Berufliche Schulen LA Master Berufliche Schulen LA Oberstufe/Sekundarstufe II, berufliche Schulen LA Bachelor Oberstufe/Sekundarstufe II, berufliche Schulen LA Master Oberstufe/Sekundarstufe II, berufliche Schulen
LA Bachelor	* LA Bachelor (soweit keine Differenzierung möglich)
LA Master	LA Master (soweit keine Differenzierung möglich)
Sonstige LÄ nach Schularten/Schulstufen	Sonstige Staatsprüfungen nach Schularten/Schulstufen
Künstlerischer Abschluss	* Diplom (KH) Akademiebrief (KH) * Bühnen-/Konzert-/Opernreifeproofung Privatmusiklehrerprüfung * Kirchenmusikprüfung A * Kirchenmusikprüfung B Solistenprüfung Staatliche Prüfung für künstlerische Abschlüsse * Meisterschüler Kunstpädagogische Prüfung * Bachelor an Kunsthochschulen Master an Kunsthochschulen (ohne vorausgesetzte Abschlussprüfung) * Master an Kunsthochschulen (Abschlussprüfung vorausgesetzt) * Sonstiger künstlerischer Abschluss
Fachhochschulabschluss	* Diplom (FH) Diplom (FH) – Dolmetscher Diplom (FH) – Übersetzer * Staatliche Laufbahnprüfung (VerwFH) * Bachelor an Fachhochschulen Master an Fachhochschulen (ohne vorausgesetzte Abschlussprüfung) * Master an Fachhochschulen (Abschlussprüfung vorausgesetzt) * Sonstiger FH – Abschluss
Sonstiger Abschluss	* Abschlusszeugnis/Zertifikat Sonstiger Abschluss in Deutschland Abschlussprüfung im Ausland

Die mit * gekennzeichneten Abschlussprüfungen wurden im Prüfungsjahr 2008 im Land Berlin abgelegt.

Das Amt für Statistik Berlin-Brandenburg

Das Amt für Statistik Berlin-Brandenburg ist für beide Länder die zentrale Dienstleistungseinrichtung auf dem Gebiet der amtlichen Statistik. Das Amt erbringt Serviceleistungen im Bereich Information und Analyse für die breite Öffentlichkeit, für alle gesellschaftlichen Gruppen sowie für Kunden aus Verwaltung und Politik, Wirtschaft und Wissenschaft. Kerngeschäft des Amtes ist die Durchführung der gesetzlich angeordneten amtlichen Statistiken für Berlin und Brandenburg. Das Amt erhebt die Daten, bereitet sie auf, interpretiert und analysiert sie und veröffentlicht die Ergebnisse. Die Grundversorgung aller Nutzer mit statistischen Informationen erfolgt unentgeltlich, im Wesentlichen über das Internet und den Informationsservice. Daneben werden nachfrage- und zielgruppenorientierte Standardauswertungen zu Festpreisen angeboten. Kundenspezifische Aufbereitung / Beratung zu kostendeckenden Preisen ergänzt das Spektrum der Informationsbereitstellung.

Amtliche Statistik im Verbund

Die Statistiken werden bundesweit nach einheitlichen Konzepten, Methoden und Verfahren arbeitsteilig erstellt. Die statistischen Ämter der Länder sind dabei grundsätzlich für die Durchführung der Erhebungen, für die Aufbereitung und Veröffentlichung der Länderergebnisse zuständig. Durch diese Kooperation in einem „Statistikverbund“ entstehen für alle Länder vergleichbare und zu einem Bundesergebnis zusammenführbare Erhebungsergebnisse.

Produkte und Dienstleistungen

Informationsservice

info@statistik-bbb.de
mit statistischen Informationen für jedermann und Beratung sowie maßgeschneiderte Aufbereitungen von Daten über Berlin und Brandenburg.
Auskunft, Beratung, Pressedienst sowie Fachbibliotheken in Potsdam und Berlin.

Standort Potsdam

Dortustraße 46, 14467 Potsdam
Tel. 0331 39-444
Fax 0331 39-418
Mo–Do 9–15 Uhr, Fr 9–14 Uhr

Bibliothek

Tel. 0331 39-843
Fax 0331 39-418
Mo–Do 10.30–15 Uhr, Fr 9.30–14 Uhr

Standort Berlin

Alt-Friedrichsfelde 60, 10315 Berlin
Tel. 030 9021-3434
Fax 030 9021-3655
Mo–Do 9–15 Uhr, Fr 9–14 Uhr

Bibliothek

Tel. 030 9021-3540
Fax 030 9021-3655
Mo–Do 9–15 Uhr, Fr 9–14 Uhr

Internet-Angebot

www.statistik-berlin-brandenburg.de
mit aktuellen Daten, Pressemitteilungen, Statistischen Berichten zum kostenlosen Herunterladen, regionalstatistischen Informationen, Wahlstatistiken und -analysen sowie einem Überblick über das gesamte Leistungsspektrum des Amtes.

Statistische Jahrbücher

mit einer Vielzahl von Tabellen aus nahezu allen Arbeitsgebieten der amtlichen Statistik.

Statistische Berichte

mit Ergebnissen der einzelnen Statistiken in Tabellen in tiefer sachlicher Gliederung und Grafiken zur Veranschaulichung von Entwicklungen und Strukturen.
Mit dieser Reihe werden die bisherigen Veröffentlichungen Statistischer Berichte aus dem Landesbetrieb für Datenverarbeitung und Statistik Land Brandenburg sowie dem Statistischen Landesamt Berlin fortgesetzt.

Datenangebot aus dem Sachgebiet

Informationen zu dieser Veröffentlichung

Referat 14C
Tel. 0355 4868-117
Fax 0355 4868-144
hochschulen@statistik-bbb.de