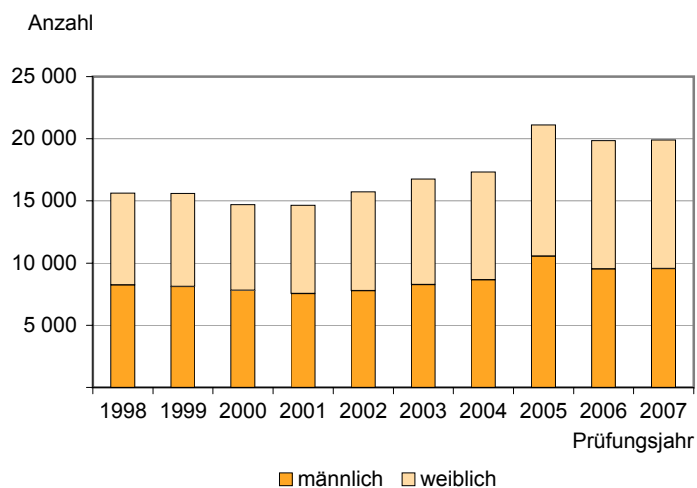


# Statistischer Bericht

B III 3 – j/07

## ┌ Akademische und staatliche Abschlussprüfungen in Berlin im **Prüfungsjahr 2007**

**Bestandene Abschlussprüfungen in Berlin 1998 bis 2007  
nach Geschlecht**



## Statistischer Bericht

B III 3 – j/07

Herausgegeben im **November 2008**

### Preis

pdf-Version: kostenlos

Druck-Version: 8,- EUR

Excel-Version: 18,- EUR

## Impressum

### Amt für Statistik Berlin-Brandenburg

Dortustraße 46

14467 Potsdam

info@statistik-bbb.de

www.statistik-berlin-brandenburg.de

#### Potsdam

Tel. 0331 39-444

Fax 0331 39-418

#### Berlin

Tel. 030 9021-3434

Fax 030 9021-3655

- © **Amt für Statistik Berlin-Brandenburg**  
*Für nichtgewerbliche Zwecke sind Vervielfältigung und unentgeltliche Verbreitung, auch auszugsweise, mit Quellenangabe gestattet. Die Verbreitung, auch auszugsweise, über elektronische Systeme/Datenträger bedarf der vorherigen Zustimmung. Alle übrigen Rechte bleiben vorbehalten.*

## Zeichenerklärung

- 0 weniger als die Hälfte von 1 in der letzten besetzten Stelle, jedoch mehr als nichts
- nichts vorhanden
- ... Angabe fällt später an
- ( ) Aussagewert ist eingeschränkt
- / Zahlenwert nicht sicher genug
- Zahlenwert unbekannt oder geheimzuhalten
- x Tabellenfach gesperrt
- p vorläufige Zahl
- r berichtigte Zahl
- s geschätzte Zahl

## Inhaltsverzeichnis

	Seite
Vorbemerkungen	4
<b>Grafiken</b>	
1 Bestandene Abschlussprüfungen in der Prüfungsgruppe Diplom (U) und entsprechende Abschlussprüfungen in Berlin im Prüfungsjahr 2007	6
2 Bestandene Abschlussprüfungen nach Erst- bzw. weiterem Studium in Berlin in den Prüfungsjahren 1998 bis 2007	8
3 Bestandene Abschlussprüfungen in Berlin im Prüfungsjahr 2007 nach Fächergruppen	17
<b>Tabellen</b>	
1 Bestandene Abschlussprüfungen in Berlin im Prüfungsjahr 2007 nach Hochschularten	6
2 Bestandene Abschlussprüfungen in Berlin in den Prüfungsjahren 1998 bis 2007 nach Prüfungsgruppen	7
3 Bestandene Abschlussprüfungen in Berlin im Prüfungsjahr 2007 nach Hochschularten, Fächer- und Prüfungsgruppen und Art der Abschlussprüfung	9
4 Bestandene Abschlussprüfungen in Berlin im Prüfungsjahr 2007 nach Hochschulen, Hochschularten und Prüfungsgruppen	18
5 Bestandene Abschlussprüfungen nach Erststudium in Berlin im Prüfungsjahr 2007 nach Fächer- und Prüfungsgruppen, Fachsemestern und Hochschularten (ohne Lehramt)	24
6 Bestandene Lehramtsprüfungen nach Erststudium in Berlin im Prüfungsjahr 2007 nach Fächer- und Prüfungsgruppen, Fachsemestern und Hochschulen	29
<b>Anhang</b>	
Zuordnung der Abschlussprüfungen zu den Prüfungsgruppen in der bundeseinheitlichen Studenten- und Prüfungsstatistik (Stand Wintersemester 2006/2007)	34

## Vorbemerkungen

### Allgemeine Angaben zur Statistik

Die Erhebung über die Prüfungen an Hochschulen ist Teil der bundeseinheitlichen Hochschulstatistik.

Auskunftspflichtig sind die Hochschulverwaltungen und die externen Prüfungsämter. In die Erhebung einbezogen sind alle staatlichen und staatlich anerkannten Hochschulen des Landes Berlin. Das Erhebungs- und Aufbereitungsprogramm ist so gestaltet, dass die erhobenen Daten für Entscheidungen im Bund, in den Ländern und in den Hochschulen selbst herangezogen werden können. Die Ergebnisse der Prüfungsstatistik sind außerdem für die verschiedensten öffentlichen und privaten Einrichtungen von Bedeutung, unter anderem für die Hochschulrektorenkonferenz, die Ständige Konferenz der Kultusminister, den Wissenschaftsrat und die Hochschulinformations-System GmbH. Gleichzeitig werden sie als Grundlage für Analysen, Prognosen und andere wissenschaftliche Darstellungen sowie für soziodemographische und bildungspolitische Untersuchungen verwendet.

Die Statistiken werden auf der Basis der Verwaltungunterlagen der Auskunftspflichtigen semesterweise jeweils am Ende des Winter- bzw. Sommersemesters als Totalerhebungen durchgeführt.

### Rechtsgrundlage

Erhoben werden die Tatbestände gemäß § 3 des Gesetzes über die Statistik für das Hochschulwesen (Hochschulstatistikgesetz – HStatG) vom 02. November 1990 (BGBl. I S. 2414), zuletzt geändert durch Artikel 2 des Gesetzes vom 25. Juni 2005 (BGBl. I S. 1860) in Verbindung mit dem Gesetz über die Statistik für Bundeszwecke (Bundesstatistikgesetz – BStatG) vom 22. Januar 1987 (BGBl. I S. 462, 565), zuletzt geändert durch Artikel 2 des Gesetzes vom 09. Juni 2005 (BGBl. I S. 1534) und dem Gesetz über die Hochschulen im Land Berlin (Berliner Hochschulgesetz - BerlHG) in der Fassung des Zwölften Änderungsgesetzes vom 12. Juli 2007 (GVBl. S. 278).

### Berichtskreis

Auskunftspflichtig sind die

#### Universitäten:

- Freie Universität
- Technische Universität
- Humboldt-Universität
- Charité-Universitätsmedizin
- ESCP-EAP Europäische Wirtschaftshochschule
- European School of Management and Technology
- Hertie School of Governance
- Steinbeis-Hochschule

#### Kunsthochschulen:

- Universität der Künste
- Kunsthochschule Berlin-Weißensee
- Hochschule für Musik „Hanns Eisler“
- Hochschule für Schauspielkunst „Ernst Busch“

#### Fachhochschulen:

- Technische Fachhochschule
- Fachhochschule für Technik und Wirtschaft
- Fachhochschule für Wirtschaft (Fachbereiche Wirtschaftswissenschaften und Berufsakademie)

- Alice Salomon Fachhochschule für Sozialarbeit und Sozialpädagogik
- Evangelische Fachhochschule
- Katholische Fachhochschule
- OTA Hochschule
- Mediadesign Hochschule
- Touro College

#### Verwaltungsfachhochschulen:

- Fachhochschule für Verwaltung und Rechtspflege
- Fachhochschule des Bundes für öffentliche Verwaltung (Fachbereiche Sozialversicherung und Auswärtige Angelegenheiten)

#### Staatliche und Kirchliche Prüfungsämter

Die Prüfungen werden immer der Hochschule der letzten Einschreibung zugeordnet. Befindet sich diese Hochschule in einem anderen Bundesland oder bestand keine Einschreibung an einer staatlich anerkannten Hochschule, werden die Prüfungen unter „**sonstige deutsche Hochschulen**“ zusammengefasst.

#### Methodische Hinweise

##### • Lehramtsprüfungen

Laut Berliner Lehrerbildungsgesetz wird im Land Berlin für folgende Lehrämter ausgebildet:

- Amt des Lehrers
- Amt des Lehrers mit einem wissenschaftlichen Fach und zwei Lernbereichen der Grundschulpädagogik
- Amt des Lehrers mit fachwissenschaftlicher Ausbildung in zwei Fächern
- Amt des Lehrers an Sonderschulen/für Sonderpädagogik
- Amt des Studienrates

Seit Wintersemester 2004/2005 wird das Lehramtsstudium in gestufter Form angeboten. Zunächst wird ein lehramtsbezogener Bachelorabschluss, danach ein lehramtsbezogener Masterabschluss erworben.

In dieser Veröffentlichung sind die lehramtsbezogenen Bachelorabschlüsse in der Rubrik Bachelorabschlüsse enthalten (sh. Fußnoten). Lehramtsbezogene Masterabschlüsse wurden im Prüfungsjahr 2007 noch nicht abgelegt.

Die Anzahl der lehramtsbezogenen Bachelorabschlüsse ist bisher noch gering, überwiegend wurden noch 1. Staatsprüfungen abgelegt.

##### • Juristenprüfungen

Laut Gesetz zur Modernisierung der Juristenausbildung besteht die erste juristische Prüfung aus einer universitären Schwerpunktbereichsprüfung und einer staatlichen Pflichtfachprüfung.

In dieser Veröffentlichung werden nur die ersten juristischen Prüfungen ausgewiesen, nicht die beiden Teilprüfungen.

Übergangsweise sind in dieser Veröffentlichung auch die ersten juristischen Staatsprüfungen lt. bisheriger Prüfungsordnung in den Angaben der ersten juristischen Prüfung mit enthalten.

## Definitionen

- **Hochschulen**

Alle nach Landesrecht anerkannten Hochschulen unabhängig von der Trägerschaft.

- **Abschlussprüfung**

Alle Prüfungen, die eine Hochschulausbildung abschließen, sowie Promotionen. Erfasst werden die bestandenen und endgültig nicht bestandenen Abschlussprüfungen.

- **Semester**

Teil des Studienjahres sowie Maß für die Dauer und zeitliche Gliederung des Studiums

### **Fachsemester**

Semester insgesamt, die in diesem Studiengang als Fachstudienzeit zählen. Dazu gehören alle im Studiengang an der meldenden Hochschule verbrachten Semester (einschließlich des Prüfungssemesters); dazu können auch Semester aus einem früheren Studium oder aus einem Auslandsstudium gehören, sofern sie angerechnet werden.

### **Semesterabgrenzungen**

Wintersemester: 1. Oktober bis 31. März

Sommersemester: 1. April bis 30. September

- **Prüfungsjahr**

Das Prüfungsjahr setzt sich zusammen aus dem Wintersemester und dem folgenden Sommersemester (z. B. Prüfungsjahr 2007: Wintersemester 2006/2007 und Sommersemester 2007).

- **Fächergruppe/Studienbereich/Studienfach**

Für die Studenten- und Prüfungsstatistik werden die Fachbezeichnungen einem bundeseinheitlichen Fächerschlüssel zugeordnet. Mehrere verwandte Fächer sind in der Systematik zu Studienbereichen und diese zu neun großen Fächergruppen zusammengefasst.

- **Art der Abschlussprüfung**

### **Erstabschluss**

Studierende, die in einem Studiengang eingeschrieben sind und noch keine Abschlussprüfung an einer Hochschule bestanden haben, befinden sich im Erststudium und erreichen den Erstabschluss.

Ausnahmen:

Bei einem konsekutiven Masterstudium wird das Studium nach dem Erreichen des Bachelorgrades als Masterstudium fortgesetzt und bleibt Erststudium.

Prüfungswiederholungen zur Notenverbesserung bei Juristenprüfungen (s.u.) zählen auch als Erstabschluss.

### **Weiterer Abschluss**

Abschlüsse nach Zweitstudium, Aufbaustudium, Ergänzungs- und Erweiterungsstudium, Weiterbildungsstudium, Promotionsstudium

- **Prüfungsgruppe**

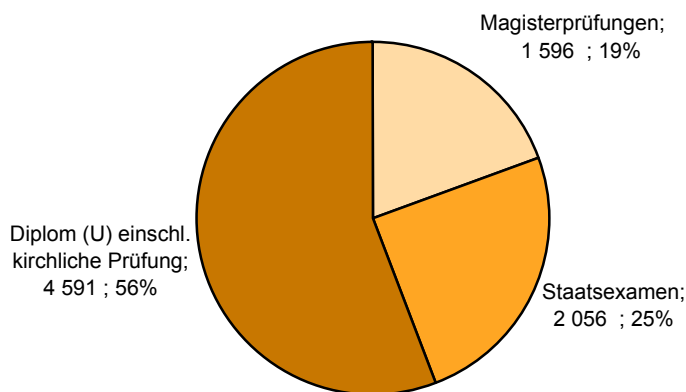
In der Studenten- und Prüfungsstatistik werden die Abschlussprüfungen bundeseinheitlich in Prüfungsgruppen zusammengefasst (sh. Anhang).

**1 Bestandene Abschlussprüfungen in Berlin im Prüfungsjahr 2007 nach Hochschularten**

Bestandene Abschlussprüfungen		Insgesamt	davon an				Sonstige deutsche Hochschule
			Universitäten	Kunsthochschulen	Fachhochschulen (ohne VerwFH)	Verwaltungsfachhochschulen	
Bestandene Abschlussprüfungen insgesamt	z	19 892	12 977	948	5 439	526	2
	w	10 352	7 014	574	2 441	323	-
davon							
Diplom (U) und entsprechende Abschlussprüfungen	z	8 243	8 241	-	-	-	2
	w	4 431	4 431	-	-	-	-
Promotionen	z	1 910	1 908	2	-	-	-
	w	905	905	-	-	-	-
LA-Prüfungen	z	897	835	62	-	-	-
	w	642	597	45	-	-	-
Künstlerischer Abschluss	z	821	-	821	-	-	-
	w	481	-	481	-	-	-
Fachhochschulabschluss	z	4 325	6	-	3 868	451	-
	w	2 062	1	-	1 780	281	-
Bachelorabschluss <sup>1</sup>	z	1 624	645	5	974	-	-
	w	813	360	4	449	-	-
Masterabschluss	z	1 890	1 196	58	561	75	-
	w	903	621	44	196	42	-
Sonstiger Abschluss	z	182	146	-	36	-	-
	w	115	99	-	16	-	-

<sup>1</sup> einschließlich LA Bachelor

**1 Bestandene Abschlussprüfungen in der Prüfungsgruppe Diplom (U) und entsprechende Abschlussprüfungen in Berlin im Prüfungsjahr 2007**



**2 Bestandene Abschlussprüfungen in Berlin in den Prüfungsjahren 1998 bis 2007  
nach Prüfungsgruppen**

Prüfungsjahr	Insgesamt	darunter					
		Diplom <sup>1</sup>	Promotion	Fachhochschulabschluss <sup>2</sup>	Bachelorabschluss <sup>3</sup>	Masterabschluss	Lehramt
Bestandene Prüfungen insgesamt							
1998	15 621	7 880	1 837	4 669	–	–	912
1999	15 595	7 834	2 008	4 274	–	–	974
2000	14 711	7 242	2 105	3 800	–	155	831
2001	14 656	7 343	2 213	3 579	–	200	888
2002	15 728	7 871	2 013	4 033	40	344	1 005
2003	16 769	8 073	1 984	4 760	140	409	966
2004	17 315	7 893	1 628	5 544	288	708	823
2005	21 120	9 666	3 038	5 613	476	1 012	854
2006	19 860	9 631	2 011	4 843	835	1 168	806
2007	19 892	8 717	1 910	4 325	1 624	1 890	897
Bestandene Prüfungen von Frauen							
1998	7 374	3 650	702	2 181	–	–	646
1999	7 481	3 803	775	1 917	–	–	691
2000	6 920	3 550	804	1 619	–	40	578
2001	7 104	3 666	866	1 614	–	73	633
2002	7 944	4 130	850	1 791	17	145	732
2003	8 496	4 258	872	2 142	46	166	734
2004	8 655	4 110	692	2 568	103	307	592
2005	10 560	5 094	1 337	2 603	158	446	623
2006	10 332	5 271	919	2 298	364	545	581
2007	10 352	4 681	905	2 062	813	903	642
Bestandene Prüfungen von Ausländern insgesamt							
1998	1 117	702	144	218	–	–	4
1999	1 142	707	165	194	–	–	11
2000	1 288	815	163	170	–	46	17
2001	1 326	782	198	199	–	67	13
2002	1 538	842	219	251	2	128	13
2003	1 657	924	235	239	8	147	12
2004	1 758	903	240	251	12	200	12
2005	2 311	1 133	460	252	29	304	19
2006	2 243	1 047	267	284	68	392	7
2007	2 454	1 070	250	272	72	610	24
Bestandene Prüfungen als Erstabschluss							
1998	13 127	7 682	1	4 528	–	–	766
1999	12 830	7 651	1	4 124	–	–	872
2000	11 608	7 016	1	3 686	–	1	765
2001	11 617	7 157	–	3 484	–	14	812
2002	12 693	7 706	1	3 901	39	1	928
2003	13 678	7 829	–	4 631	140	3	918
2004	14 371	7 734	–	5 401	287	22	772
2005	16 524	9 462	–	5 506	472	105	814
2006	16 233	9 454	–	4 724	827	216	773
2007	15 641	8 503	–	4 219	1 606	239	871

## 2 Bestandene Abschlussprüfungen in Berlin in den Prüfungsjahren 1998 bis 2007 nach Prüfungsgruppen

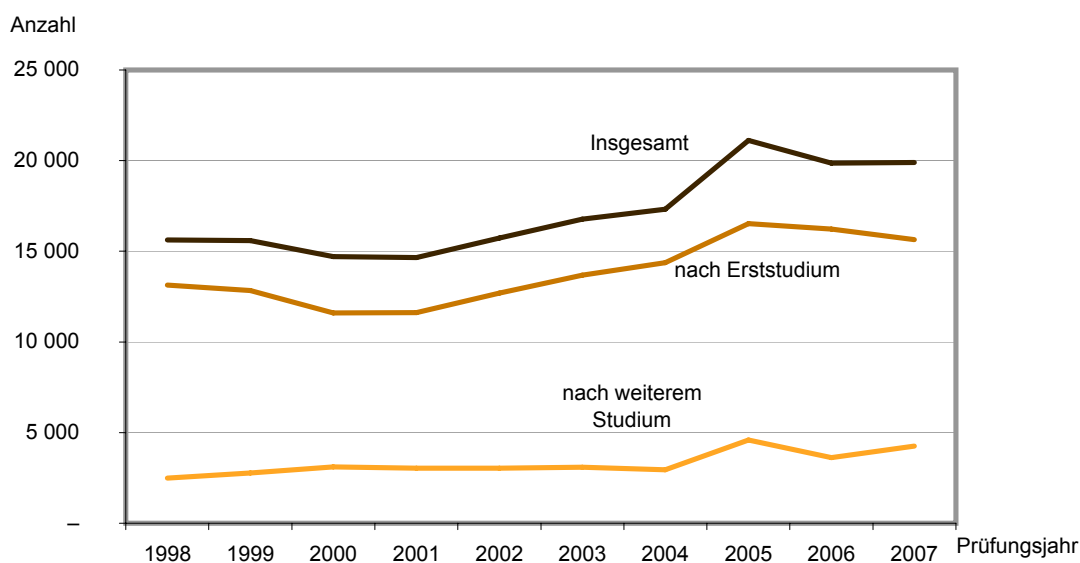
Prüfungsjahr	Insgesamt	darunter					
		Diplom <sup>1</sup>	Promotion	Fachhochschulabschluss <sup>2</sup>	Bachelorabschluss <sup>3</sup>	Masterabschluss	Lehramt
Bestandene Prüfungen als weiterer Abschluss							
1998	2 494	198	1 836	141	–	–	146
1999	2 765	183	2 007	150	–	–	102
2000	3 103	226	2 104	114	–	154	66
2001	3 039	186	2 213	95	–	186	76
2002	3 035	165	2 012	132	1	343	77
2003	3 091	244	1 984	129	–	406	48
2004	2 944	159	1 628	143	1	686	51
2005	4 596	204	3 038	107	4	907	40
2006	3 627	177	2 011	119	8	952	33
2007	4 251	214	1 910	106	18	1 651	26

1 Diplom (U), Diplom (KH), Magister, erste juristische Prüfung, Staatsexamen

2 Diplom (FH) und Staatliche Laufbahnprüfung (VerwFH), sonstige FH-Abschlüsse

3 einschließlich LA Bachelor

## 2 Bestandene Abschlussprüfungen nach Erst- bzw. weiterem Studium in Berlin in den Prüfungsjahren 1998 bis 2007





**3 Bestandene Abschlussprüfungen in Berlin im Prüfungsjahr 2007 nach Hochschularten, Fächer- und Prüfungsgruppen und Art der Abschlussprüfung**

Fächergruppe des 1. Studienfaches Prüfungsgruppe		Bestandene Abschlussprüfungen		davon als			
		ins-gesamt	darunter Ausländer	Erstabschluss		weiterer Abschluss	
				ins-gesamt	darunter Ausländer	ins-gesamt	darunter Ausländer
Universitäten							
Sprach- und Kulturwissenschaften	z	2 962	285	2 383	182	579	103
	w	2 129	217	1 747	142	382	75
Diplom (U) und entsprechende Abschlussprüfungen	z	1 817	161	1 755	157	62	4
	w	1 309	126	1 267	122	42	4
Promotionen	z	264	37	–	–	264	37
	w	144	18	–	–	144	18
Staatliche LA-Prüfungen Grund- und Hauptschulen/Primarstufe	z	110	1	110	1	–	–
	w	102	1	102	1	–	–
LA Gymnasien/Sek. II, allgemein bildende Schulen	z	222	6	222	6	–	–
	w	151	3	151	3	–	–
LA Realschulen/Sek. I	z	25	3	25	3	–	–
	w	17	2	17	2	–	–
LA Sonderschulen/Förderschulen	z	116	2	102	2	14	–
	w	95	2	83	2	12	–
LA Berufl. Schulen/Sek. II	z	1	–	1	–	–	–
	w	1	–	1	–	–	–
Bachelorabschluss <sup>1</sup>	z	171	13	167	13	4	–
	w	127	12	125	12	2	–
Masterabschluss	z	220	60	1	–	219	60
	w	168	51	1	–	167	51
Sonstiger Abschluss	z	16	2	–	–	16	2
	w	15	2	–	–	15	2
Sport	z	93	3	90	3	3	–
	w	48	1	47	1	1	–
Diplom (U) und entsprechende Abschlussprüfungen	z	16	1	16	1	–	–
	w	5	–	5	–	–	–
Promotionen	z	3	–	–	–	3	–
	w	1	–	–	–	1	–
Staatliche LA-Prüfungen Grund- und Hauptschulen/Primarstufe	z	29	1	29	1	–	–
	w	20	1	20	1	–	–
LA Gymnasien/Sek. II, allgemein bildende Schulen	z	40	1	40	1	–	–
	w	19	–	19	–	–	–
LA Realschulen/Sek. I	z	4	–	4	–	–	–
	w	3	–	3	–	–	–
LA Berufl. Schulen/Sek. II	z	1	–	1	–	–	–
	w	–	–	–	–	–	–
Rechts-, Wirtschafts- und Sozialwissenschaften	z	3 944	680	3 092	422	852	258
	w	1 816	335	1 442	208	374	127
Diplom (U) und entsprechende Abschlussprüfungen	z	2 792	382	2 719	342	73	40
	w	1 291	190	1 254	170	37	20
Promotionen	z	251	22	–	–	251	22
	w	101	11	–	–	101	11
Staatliche LA-Prüfungen Grund- und Hauptschulen/Primarstufe	z	7	–	7	–	–	–
	w	6	–	6	–	–	–
LA Gymnasien/Sek. II, allgemein bildende Schulen	z	26	–	26	–	–	–
	w	16	–	16	–	–	–
LA Realschulen/Sek. I	z	8	2	8	2	–	–
	w	5	2	5	2	–	–
LA Sonderschulen/Förderschulen	z	1	–	1	–	–	–
	w	1	–	1	–	–	–

**3 Bestandene Abschlussprüfungen in Berlin im Prüfungsjahr 2007 nach Hochschularten, Fächer- und Prüfungsgruppen und Art der Abschlussprüfung**

Fächergruppe des 1. Studienfaches Prüfungsgruppe		Bestandene Abschlussprüfungen		davon als			
		ins-gesamt	darunter Ausländer	Erstabschluss		weiterer Abschluss	
				ins-gesamt	darunter Ausländer	ins-gesamt	darunter Ausländer
LA Berufl. Schulen/Sek. II	z	10	–	10	–	–	–
	w	10	–	10	–	–	–
LA Bachelor	z	2	–	2	–	–	–
	w	1	–	1	–	–	–
Bachelorabschluss <sup>1</sup>	z	239	13	236	13	3	–
	w	113	5	110	5	3	–
Masterabschluss	z	574	229	83	65	491	164
	w	254	110	39	31	215	79
Sonstiger Abschluss	z	34	32	–	–	34	32
	w	18	17	–	–	18	17
Mathematik, Naturwissenschaften	z	2 292	278	1 719	170	573	108
	w	983	118	766	79	217	39
Diplom (U) und entsprechende Abschlussprüfungen	z	1 463	159	1 442	155	21	4
	w	615	73	608	73	7	–
Promotionen	z	460	97	–	–	460	97
	w	166	36	–	–	166	36
Staatliche LA-Prüfungen Grund- und Hauptschulen/Primarstufe	z	64	3	64	3	–	–
	w	57	2	57	2	–	–
LA Gymnasien/Sek. II, allgemein bildende Schulen	z	98	2	88	2	10	–
	w	51	–	47	–	4	–
LA Realschulen/Sek. I	z	7	–	7	–	–	–
	w	4	–	4	–	–	–
Bachelorabschluss <sup>1</sup>	z	112	5	108	5	4	–
	w	48	2	47	2	1	–
Masterabschluss	z	55	10	10	5	45	5
	w	17	4	3	2	14	2
Sonstiger Abschluss	z	33	2	–	–	33	2
	w	25	1	–	–	25	1
Humanmedizin/Gesundheitswissenschaften	z	1 860	169	1 080	78	780	91
	w	1 130	83	702	35	428	48
Diplom(U) und entsprechende Abschlussprüfungen	z	1 063	77	1 059	77	4	–
	w	688	34	684	34	4	–
Promotionen	z	639	38	–	–	639	38
	w	355	17	–	–	355	17
Bachelorabschluss	z	21	1	21	1	–	–
	w	18	1	18	1	–	–
Masterabschluss	z	115	52	–	–	115	52
	w	55	30	–	–	55	30
Sonstiger Abschluss	z	22	1	–	–	22	1
	w	14	1	–	–	14	1
Veterinärmedizin	z	254	25	143	7	111	18
	w	198	10	20	3	78	7
Diplom(U) und entsprechende Abschlussprüfungen	z	143	7	143	7	–	–
	w	120	3	120	3	–	–
Promotionen	z	98	5	–	–	98	5
	w	71	–	–	–	71	–
Masterabschluss	z	13	13	–	–	13	13
	w	7	7	–	–	7	7

**3 Bestandene Abschlussprüfungen in Berlin im Prüfungsjahr 2007 nach Hochschularten, Fächer- und Prüfungsgruppen und Art der Abschlussprüfung**

Fächergruppe des 1. Studienfaches Prüfungsgruppe		Bestandene Abschlussprüfungen		davon als			
		ins- gesamt	darunter Ausländer	Erstabschluss		weiterer Abschluss	
				ins- gesamt	darunter Ausländer	ins- gesamt	darunter Ausländer
Agrar-, Forst- und Ernährungs- wissenschaften	z	441	63	325	33	116	30
	w	250	29	179	15	71	14
Diplom (U) und entsprechende Abschlussprüfungen	z	136	13	133	13	3	–
	w	83	6	80	6	3	–
Promotionen	z	52	21	–	–	52	21
	w	30	11	–	–	30	11
LA Berufl. Schulen/Sek. II	z	32	–	31	–	1	–
	w	18	–	17	–	1	–
LA Bachelor	z	1	–	–	–	1	–
	w	1	–	–	–	1	–
Bachelorabschluss <sup>1</sup>	z	79	3	79	3	–	–
	w	44	2	44	2	–	–
Masterabschluss	z	94	21	76	17	18	4
	w	46	7	37	7	9	–
Fachhochschulabschluss	z	6	–	6	–	–	–
	w	1	–	1	–	–	–
Sonstiger Abschluss	z	41	5	–	–	41	5
	w	27	3	–	–	27	3
Ingenieurwissenschaften	z	806	158	659	129	147	29
	w	232	41	201	32	31	9
Diplom (U) und entsprechende Abschlussprüfungen	z	606	112	601	110	5	2
	w	175	27	173	26	2	1
Promotionen	z	112	24	–	–	112	24
	w	18	5	–	–	18	5
LA Realschulen/Sek. I	z	4	–	4	–	–	–
	w	1	–	1	–	–	–
LA Berufl. Schulen/Sek. II	z	27	–	27	–	–	–
	w	19	–	19	–	–	–
Bachelorabschluss <sup>1</sup>	z	10	1	9	1	1	–
	w	2	–	2	–	–	–
Masterabschluss	z	47	21	18	18	29	3
	w	17	9	6	6	11	3
Kunst, Kunstwissenschaft	z	325	41	212	24	113	17
	w	228	35	147	20	81	15
Diplom (U) und entsprechende Abschlussprüfungen	z	205	24	199	24	6	–
	w	145	20	140	20	5	–
Promotionen	z	29	6	–	–	29	6
	w	19	5	–	–	19	5
LA Gymnasien/Sek. II, allgemein bildende Schulen	z	2	–	2	–	–	–
	w	1	–	1	–	–	–
LA Realschulen/Sek. I	z	1	–	1	–	–	–
	w	–	–	–	–	–	–
Bachelorabschluss <sup>1</sup>	z	10	–	10	–	–	–
	w	6	–	6	–	–	–
Masterabschluss	z	78	11	–	–	78	11
	w	57	10	–	–	57	10
<b>Hochschulart insgesamt</b>	z	12 977	1 702	9 703	1 048	3 274	654
	w	7 014	869	5 351	535	1 663	334

**3 Bestandene Abschlussprüfungen in Berlin im Prüfungsjahr 2007 nach Hochschularten, Fächer- und Prüfungsgruppen und Art der Abschlussprüfung**

Fächergruppe des 1. Studienfaches Prüfungsgruppe		Bestandene Abschlussprüfungen		davon als			
		ins-gesamt	darunter Ausländer	Erstabschluss		weiterer Abschluss	
				ins-gesamt	darunter Ausländer	ins-gesamt	darunter Ausländer
Kunsthochschulen							
Sprach- und Kulturwissenschaften	z	114	5	105	5	9	–
	w	67	3	63	3	4	–
Promotionen	z	2	–	–	–	2	–
	w	–	–	–	–	–	–
Künstlerischer Abschluss	z	108	5	105	5	3	–
	w	66	3	63	3	3	–
Masterabschluss	z	4	–	–	–	4	–
	w	1	–	–	–	1	–
Ingenieurwissenschaften	z	40	9	37	7	3	2
	w	17	1	16	1	1	–
Künstlerischer Abschluss	z	40	9	37	7	3	2
	w	17	1	16	1	1	–
Kunst, Kunstwissenschaft	z	794	236	561	155	233	81
	w	490	149	341	104	149	45
Staatliche LA-Prüfungen Grund- und Hauptschulen/Primarstufe	z	31	3	31	3	–	–
	w	23	2	23	2	–	–
LA Gymnasien/Sek. II, allgemein bildende Schulen	z	23	–	22	–	1	–
	w	15	–	15	–	–	–
LA Realschulen/Sek. I	z	7	–	7	–	–	–
	w	7	–	7	–	–	–
LA Sonderschulen/Förderschulen	z	1	–	1	–	–	–
	w	–	–	–	–	–	–
LA Bachelor	z	5	–	5	–	–	–
	w	4	–	4	–	–	–
Künstlerischer Abschluss	z	673	213	495	152	178	61
	w	398	133	292	102	106	31
Masterabschluss	z	54	20	–	–	54	20
	w	43	14	–	–	43	14
<b>Hochschulart insgesamt</b>	z	948	250	703	167	245	83
	w	574	153	420	108	154	45
Fachhochschulen (ohne Verwaltungsfachhochschulen)							
Sprach- und Kulturwissenschaften	z	202	4	201	4	1	–
	w	152	4	152	4	–	–
Fachhochschulabschluss	z	67	–	66	–	1	–
	w	48	–	48	–	–	–
Bachelorabschluss	z	128	4	128	4	–	–
	w	98	4	98	4	–	–
Masterabschluss	z	7	–	7	–	–	–
	w	6	–	6	–	–	–
Rechts-, Wirtschafts- und Sozialwissenschaften	z	2 580	292	2 156	123	424	169
	w	1 444	159	1 259	86	185	73
Fachhochschulabschluss	z	1 810	125	1 726	116	84	9
	w	1 050	85	1 015	82	35	3
Bachelorabschluss	z	432	7	430	7	2	–
	w	246	4	244	4	2	–
Masterabschluss	z	302	139	–	–	302	139
	w	132	61	–	–	132	61
Sonstiger Abschluss	z	36	21	–	–	36	21
	w	16	9	–	–	16	9

**3 Bestandene Abschlussprüfungen in Berlin im Prüfungsjahr 2007 nach Hochschularten, Fächer- und Prüfungsgruppen und Art der Abschlussprüfung**

Fächergruppe des 1. Studienfaches Prüfungsgruppe		Bestandene Abschlussprüfungen		davon als			
		ins- gesamt	darunter Ausländer	Erstabschluss		weiterer Abschluss	
				ins- gesamt	darunter Ausländer	ins- gesamt	darunter Ausländer
Mathematik, Naturwissenschaften	z	821	66	746	55	75	11
	w	224	27	206	25	18	2
Fachhochschulabschluss	z	463	36	455	35	8	1
	w	154	14	153	14	1	–
Bachelorabschluss	z	264	19	263	19	1	–
	w	49	11	49	11	–	–
Masterabschluss	z	94	11	28	1	66	10
	w	21	2	4	–	17	2
Humanmedizin/Gesundheits- wissenschaften	z	124	2	123	2	1	–
	w	107	2	107	2	–	–
Fachhochschulabschluss	z	92	2	91	2	1	–
	w	77	2	77	2	–	–
Bachelorabschluss	z	32	–	32	–	–	–
	w	30	–	30	–	–	–
Agrar-, Forst- und Ernährungs- wissenschaften	z	96	8	93	6	3	2
	w	62	6	61	6	1	–
Fachhochschulabschluss	z	85	5	85	5	–	–
	w	56	5	56	5	–	–
Bachelorabschluss	z	8	1	8	1	–	–
	w	5	1	5	1	–	–
Masterabschluss	z	3	2	–	–	3	2
	w	1	–	–	–	1	–
Ingenieurwissenschaften	z	1 401	107	1 252	90	149	17
	w	309	31	272	26	37	5
Fachhochschulabschluss	z	1 136	85	1 128	85	8	–
	w	252	24	249	24	3	–
Bachelorabschluss	z	110	5	108	5	2	–
	w	21	2	21	2	–	–
Masterabschluss	z	155	17	16	–	139	17
	w	36	5	2	–	34	5
Kunst, Kunstwissenschaft	z	215	14	213	14	2	–
	w	143	12	141	12	2	–
Fachhochschulabschluss	z	215	14	213	14	2	–
	w	143	12	141	12	2	–
<b>Hochschulart insgesamt</b>	z	5 439	493	4 784	294	655	199
	w	2 441	241	2 198	161	243	80
Verwaltungsfachhochschulen							
Rechts-, Wirtschafts- und Sozial- wissenschaften	z	526	9	449	5	77	4
	w	323	7	281	4	42	3
Fachhochschulabschluss	z	451	5	449	5	2	–
	w	281	4	281	4	–	–
Masterabschluss	z	75	4	–	–	75	4
	w	42	3	–	–	42	3
<b>Hochschulart insgesamt</b>	z	526	9	449	5	77	4
	w	323	7	281	4	42	3

**3 Bestandene Abschlussprüfungen in Berlin im Prüfungsjahr 2007 nach Hochschularten, Fächer- und Prüfungsgruppen und Art der Abschlussprüfung**

Fächergruppe des 1. Studienfaches Prüfungsgruppe	Bestandene Abschlussprüfungen		davon als				
	ins-gesamt	darunter Ausländer	Erstabschluss		weiterer Abschluss		
			ins-gesamt	darunter Ausländer	ins-gesamt	darunter Ausländer	
Sonstige deutsche Hochschulen							
Sprach- und Kulturwissenschaften	z	2	–	2	–	–	–
wissenschaften	w	–	–	–	–	–	–
Diplom (U) und entsprechende Abschlussprüfungen	z	2	–	2	–	–	–
w	–	–	–	–	–	–	–
<b>Hochschulart insgesamt</b>	z	2	–	2	–	–	–
w	–	–	–	–	–	–	–
Hochschulen insgesamt							
Sprach- und Kulturwissenschaften	z	3 280	294	2 691	191	589	103
w	w	2 348	224	1 962	149	386	75
Diplom (U) und entsprechende Abschlussprüfungen	z	1 819	161	1 757	157	62	4
w	w	1 309	126	1 267	122	42	4
Promotionen	z	266	37	–	–	266	37
w	w	144	18	–	–	144	18
Staatliche LA-Prüfungen Grund- und Hauptschulen/Primarstufe	z	110	1	110	1	–	–
w	w	102	1	102	1	–	–
LA Gymnasien/Sek. II, allgemein bildende Schulen	z	222	6	222	6	–	–
w	w	151	3	151	3	–	–
LA Realschulen/Sek. I	z	25	3	25	3	–	–
w	w	17	2	17	2	–	–
LA Sonderschulen/Förderschulen	z	116	2	102	2	14	–
w	w	95	2	83	2	12	–
LA Berufl. Schulen/Sek. II	z	1	–	1	–	–	–
w	w	1	–	1	–	–	–
Künstlerischer Abschluss	z	108	5	105	5	3	–
w	w	66	3	63	3	3	–
Fachhochschulabschluss	z	67	–	66	–	1	–
w	w	48	–	48	–	–	–
Bachelorabschluss <sup>1</sup>	z	299	17	295	17	4	–
w	w	225	16	223	16	2	–
Masterabschluss	z	231	60	8	–	223	60
w	w	175	51	7	–	168	51
Sonstiger Abschluss	z	16	2	–	–	16	2
w	w	15	2	–	–	15	2
Sport	z	93	3	90	3	3	–
w	w	48	1	47	1	1	–
Diplom (U) und entsprechende Abschlussprüfungen	z	16	1	16	1	–	–
w	w	5	–	5	–	–	–
Promotionen	z	3	–	–	–	3	–
w	w	1	–	–	–	1	–
Staatliche LA-Prüfungen Grund- und Hauptschulen/Primarstufe	z	29	1	29	1	–	–
w	w	20	1	20	1	–	–
LA Gymnasien/Sek. II, allgemein bildende Schulen	z	40	1	40	1	–	–
w	w	19	–	19	–	–	–
LA Realschulen/Sek. I	z	4	–	4	–	–	–
w	w	3	–	3	–	–	–
LA Berufl. Schulen/ Sek.II	z	1	–	1	–	–	–
w	w	–	–	–	–	–	–

**3 Bestandene Abschlussprüfungen in Berlin im Prüfungsjahr 2007 nach Hochschularten, Fächer- und Prüfungsgruppen und Art der Abschlussprüfung**

Fächergruppe des 1. Studienfaches Prüfungsgruppe		Bestandene Abschlussprüfungen		davon als			
				Erstabschluss		weiterer Abschluss	
		ins- gesamt	darunter Ausländer	ins- gesamt	darunter Ausländer	ins- gesamt	darunter Ausländer
Rechts-, Wirtschafts- und Sozial- wissenschaften	z	7 050	981	5 697	550	1 353	431
	w	3 583	501	2 982	298	601	203
Diplom (U) und entsprechende Abschlussprüfungen	z	2 792	382	2 719	342	73	40
	w	1 291	190	1 254	170	37	20
Promotionen	z	251	22	–	–	251	22
	w	101	11	–	–	101	11
Staatliche LA-Prüfungen Grund- und Hauptschulen	z	7	–	7	–	–	–
	w	6	–	6	–	–	–
LA Gymnasien/Sek. II, allgemein bildende Schulen	z	26	–	26	–	–	–
	w	16	–	16	–	–	–
LA Realschulen/Sek. I	z	8	2	8	2	–	–
	w	5	2	5	2	–	–
LA Sonderschulen/Förderschulen	z	1	–	1	–	–	–
	w	1	–	1	–	–	–
LA Berufl. Schulen/Sek. II	z	10	–	10	–	–	–
	w	10	–	10	–	–	–
LA Bachelor	z	2	–	2	–	–	–
	w	1	–	1	–	–	–
Fachhochschulabschluss	z	2 261	130	2 175	121	86	9
	w	1 331	89	1 296	86	35	3
Bachelorabschluss <sup>1</sup>	z	671	20	666	20	5	–
	w	359	9	354	9	5	–
Masterabschluss	z	951	372	83	65	868	307
	w	428	174	39	31	389	143
Sonstiger Abschluss	z	70	53	–	–	70	53
	w	34	26	–	–	34	26
Mathematik, Naturwissenschaften	z	3 113	344	2 465	225	648	119
	w	1 207	145	972	104	235	41
Diplom (U) und entsprechende Abschlussprüfungen	z	1 463	159	1 442	155	21	4
	w	615	73	608	73	7	–
Promotionen	z	460	97	–	–	460	97
	w	166	36	–	–	166	36
Staatliche LA-Prüfungen Grund- und Hauptschulen	z	64	3	64	3	–	–
	w	57	2	57	2	–	–
LA Gymnasien/Sek. II, allgemein bildende Schulen	z	98	2	88	2	10	–
	w	51	–	47	–	4	–
LA Realschulen/Sek. I	z	7	–	7	–	–	–
	w	4	–	4	–	–	–
Fachhochschulabschluss	z	463	36	455	35	8	1
	w	154	14	153	14	1	–
Bachelorabschluss <sup>1</sup>	z	376	24	371	24	5	–
	w	97	13	96	13	1	–
Masterabschluss	z	149	21	38	6	111	15
	w	38	6	7	2	31	4
Sonstiger Abschluss	z	33	2	–	–	33	2
	w	25	1	–	–	25	1
Humanmedizin/Gesundheits- wissenschaften	z	1 984	171	1 203	80	781	91
	w	1 237	85	809	37	428	48
Diplom (U) und entsprechende Abschlussprüfungen	z	1 063	77	1 059	77	4	–
	w	688	34	684	34	4	–
Promotionen	z	639	38	–	–	639	38
	w	355	17	–	–	355	17

**3 Bestandene Abschlussprüfungen in Berlin im Prüfungsjahr 2007 nach Hochschularten, Fächer- und Prüfungsgruppen und Art der Abschlussprüfung**

Fächergruppe des 1. Studienfaches Prüfungsgruppe	Bestandene Abschlussprüfungen		davon als				
	ins-gesamt	darunter Ausländer	Erstabschluss		weiterer Abschluss		
			ins-gesamt	darunter Ausländer	ins-gesamt	darunter Ausländer	
Fachhochschulabschluss	z	92	2	91	2	1	–
	w	77	2	77	2	–	–
Bachelorabschluss	z	53	1	53	1	–	–
	w	48	1	48	1	–	–
Masterabschluss	z	115	52	–	–	115	52
	w	55	30	–	–	55	30
Sonstiger Abschluss	z	22	1	–	–	22	1
	w	14	1	–	–	14	1
Veterinärmedizin	z	254	25	143	7	111	18
	w	198	10	20	3	178	7
Diplom (U) und entsprechende Abschlussprüfungen	z	143	7	143	7	–	–
	w	120	3	120	3	–	–
Promotionen	z	98	5	–	–	98	5
	w	71	–	–	–	71	–
Masterabschluss	z	13	13	–	–	13	13
	w	7	7	–	–	7	7
Agrar-, Forst- und Ernährungswissenschaften	z	537	71	418	39	119	32
	w	312	35	240	21	72	14
Diplom (U) und entsprechende Abschlussprüfungen	z	136	13	133	13	3	–
	w	83	6	80	6	3	–
Promotionen	z	52	21	–	–	52	21
	w	30	11	–	–	30	11
LA Berufl. Schulen/Sek. II	z	32	–	31	–	1	–
	w	18	–	17	–	1	–
LA Bachelor	z	1	–	–	–	1	–
	w	1	–	–	–	1	–
Fachhochschulabschluss	z	91	5	91	5	–	–
	w	57	5	57	5	–	–
Bachelorabschluss <sup>1</sup>	z	87	4	87	4	–	–
	w	49	3	49	3	–	–
Masterabschluss	z	97	23	76	17	21	6
	w	47	7	37	7	10	–
Sonstiger Abschluss	z	41	5	–	–	41	5
	w	27	3	–	–	27	3
Ingenieurwissenschaften	z	2 247	274	1 948	226	299	48
	w	558	73	489	59	69	14
Diplom (U) und entsprechende Abschlussprüfungen	z	606	112	601	110	5	2
	w	175	27	173	26	2	1
Promotionen	z	112	24	–	–	112	24
	w	18	5	–	–	18	5
LA Realschulen/Sek. I	z	4	–	4	–	–	–
	w	1	–	1	–	–	–
LA Berufl. Schulen/Sek. II	z	27	–	27	–	–	–
	w	19	–	19	–	–	–
Künstlerischer Abschluss	z	40	9	37	7	3	2
	w	17	1	16	1	1	–
Fachhochschulabschluss	z	1 136	85	1 128	85	8	–
	w	252	24	249	24	3	–
Bachelorabschluss <sup>1</sup>	z	120	6	117	6	3	–
	w	23	2	23	2	–	–
Masterabschluss	z	202	38	34	18	168	20
	w	53	14	8	6	45	8

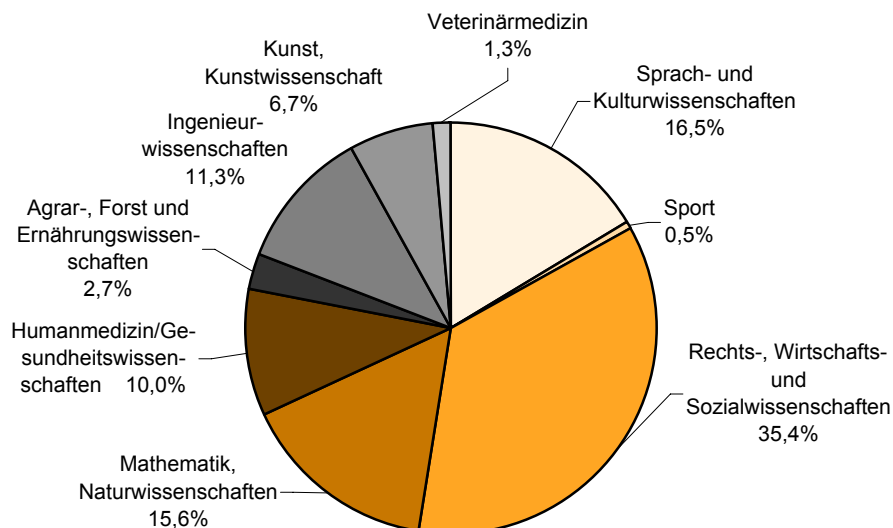


### 3 Bestandene Abschlussprüfungen in Berlin im Prüfungsjahr 2007 nach Hochschularten, Fächer- und Prüfungsgruppen und Art der Abschlussprüfung

Fächergruppe des 1. Studienfaches Prüfungsgruppe		Bestandene Abschlussprüfungen		davon als			
		ins-gesamt	darunter Ausländer	Erstabschluss		weiterer Abschluss	
				ins-gesamt	darunter Ausländer	ins-gesamt	darunter Ausländer
Kunst, Kunstwissenschaft	z	1 334	291	986	193	348	98
	w	861	196	629	136	232	60
Diplom (U) und entsprechende Abschlussprüfungen	z	205	24	199	24	6	–
	w	145	20	140	20	5	–
Promotionen	z	29	6	–	–	29	6
	w	19	5	–	–	19	5
Staatliche LA-Prüfungen Grund- und Hauptschulen/Primarstufe	z	31	3	31	3	–	–
	w	23	2	23	2	–	–
LA Gymnasien/Sek. II, allgemein bildende Schulen	z	25	–	24	–	1	–
	w	16	–	16	–	–	–
LA Realschulen/Sek. I	z	8	–	8	–	–	–
	w	7	–	7	–	–	–
LA Sonderschulen/Förderschulen	z	1	–	1	–	–	–
	w	–	–	–	–	–	–
LA Bachelor	z	5	–	5	–	–	–
	w	4	–	4	–	–	–
Künstlerischer Abschluss	z	673	213	495	152	178	61
	w	398	133	292	102	106	31
Fachhochschulabschluss	z	215	14	213	14	2	–
	w	143	12	141	12	2	–
Bachelorabschluss <sup>1</sup>	z	10	–	10	–	–	–
	w	6	–	6	–	–	–
Masterabschluss	z	132	31	–	–	132	31
	w	100	24	–	–	100	24
<b>Insgesamt</b>	z	19 892	2 454	15 641	1 514	4 251	940
	w	10 352	1 270	8 250	808	2 102	462

<sup>1</sup> ohne LA Bachelor

### 3 Bestandene Abschlussprüfungen in Berlin im Prüfungsjahr 2007 nach Fächergruppen



**4 Bestandene Abschlussprüfungen in Berlin im Prüfungsjahr 2007 nach Hochschulen, Hochschularten und Prüfungsgruppen**

Hochschule Prüfungsgruppe	Bestandene Abschlussprüfungen		davon als				
	ins- gesamt	darunter Ausländer	Erstabschluss		weiterer Abschluss		
			ins- gesamt	darunter Ausländer	ins- gesamt	darunter Ausländer	
Universitäten							
Freie Universität	z	4 206	457	3 326	262	880	195
	w	2 534	273	2 033	160	501	113
Diplom (U) und entsprechende Abschlussprüfungen	z	2 857	242	2 803	237	54	5
	w	1 715	149	1 674	145	41	4
Promotionen	z	543	79	–	–	543	79
	w	289	30	–	–	289	30
LA-Prüfungen	z	321	6	311	6	10	–
	w	235	3	231	3	4	–
Bachelorabschluss <sup>1</sup>	z	215	18	210	18	5	–
	w	129	11	127	11	2	–
Masterabschluss	z	270	112	2	1	268	111
	w	166	80	1	1	165	79
Technische Universität	z	2 832	456	2 277	375	555	81
	w	1 068	179	851	144	217	35
Diplom (U) und entsprechende Abschlussprüfungen	z	2 146	357	2 095	351	51	6
	w	765	135	744	134	21	1
Promotionen	z	357	62	–	–	357	62
	w	101	23	–	–	101	23
LA-Prüfungen	z	150	5	149	5	1	–
	w	99	4	98	4	1	–
Bachelorabschluss <sup>1</sup>	z	11	1	9	1	2	–
	w	3	–	2	–	1	–
Masterabschluss	z	129	29	18	18	111	11
	w	74	16	6	6	68	10
Fachhochschulabschluss	z	6	–	6	–	–	–
	w	1	–	1	–	–	–
Sonstiger Abschluss	z	33	2	–	–	33	2
	w	25	1	–	–	25	1
Humboldt-Universität	z	3 642	482	2 844	258	798	224
	w	2 156	284	1 716	160	440	124
Diplom (U) und entsprechende Abschlussprüfungen	z	2 089	187	2 020	148	69	39
	w	1 240	126	1 202	106	38	20
Promotionen	z	379	72	–	–	379	72
	w	167	33	–	–	167	33
LA-Prüfungen	z	364	10	350	10	14	–
	w	263	6	251	6	12	–
Bachelorabschluss <sup>1</sup>	z	312	14	306	14	6	–
	w	188	9	184	9	4	–
Masterabschluss	z	407	160	168	86	239	74
	w	238	88	79	39	159	49
Sonstiger Abschluss	z	91	39	–	–	91	39
	w	60	22	–	–	60	22

**4 Bestandene Abschlussprüfungen in Berlin im Prüfungsjahr 2007 nach Hochschulen, Hochschularten und Prüfungsgruppen**

Hochschule Prüfungsgruppe		Bestandene Abschlussprüfungen		davon als			
		ins- gesamt	darunter Ausländer	Erstabschluss		weiterer Abschluss	
				ins- gesamt	darunter Ausländer	ins- gesamt	darunter Ausländer
Charité-Universitätsmedizin	z	1 765	162	1 030	73	735	89
	w	1 070	78	657	30	413	48
Diplom (U) und entsprechende Abschlussprüfungen	z	1 030	73	1 030	73	–	–
	w	657	30	657	30	–	–
Promotionen	z	629	37	–	–	629	37
	w	348	17	–	–	348	17
Masterabschluss	z	84	51	–	–	84	51
	w	51	30	–	–	51	30
Sonstiger Abschluss	z	22	1	–	–	22	1
	w	14	1	–	–	14	1
ESCP-EAP Europäische Wirtschaftshochschule	z	119	77	119	77	–	–
	w	54	39	54	39	–	–
Diplom (U) und entsprechende Abschlussprüfungen	z	119	77	119	77	–	–
	w	54	39	54	39	–	–
European School of Management and Technology	z	29	23	–	–	29	23
	w	4	3	–	–	4	3
Masterabschluss	z	29	23	–	–	29	23
	w	4	3	–	–	4	3
Hertie School of Governance	z	28	15	–	–	28	15
	w	13	7	–	–	13	7
Masterabschluss	z	28	15	–	–	28	15
	w	13	7	–	–	13	7
Steinbeis-Hochschule	z	356	30	107	3	249	27
	w	115	6	40	2	75	4
Bachelorabschluss	z	107	3	107	3	–	–
	w	40	2	40	2	–	–
Masterabschluss	z	249	27	–	–	249	27
	w	75	4	–	–	75	4
Universitäten zusammen	z	12 977	1 702	9 703	1 048	3 274	654
	w	7 014	869	5 351	535	1 663	334
Diplom (U) und entsprechende Abschlussprüfungen	z	8 241	936	8 067	886	174	50
	w	4 431	479	4 331	454	100	25
Promotionen	z	1 908	250	–	–	1 908	250
	w	905	103	–	–	905	103
Staatliche LA-Prüfungen	z	835	21	810	21	25	–
	w	597	13	580	13	17	–
Bachelorabschluss <sup>1</sup>	z	645	36	632	36	13	–
	w	360	22	353	22	7	–
Masterabschluss	z	1 196	417	188	105	1 008	312
	w	621	228	86	46	535	182
Fachhochschulabschluss	z	6	–	6	–	–	–
	w	1	–	1	–	–	–
Sonstiger Abschluss	z	146	42	–	–	146	42
	w	99	24	–	–	99	24

**4 Bestandene Abschlussprüfungen in Berlin im Prüfungsjahr 2007 nach Hochschulen, Hochschularten und Prüfungsgruppen**

Hochschule Prüfungsgruppe	Bestandene Abschlussprüfungen		davon als				
	ins- gesamt	darunter Ausländer	Erstabschluss		weiterer Abschluss		
			ins- gesamt	darunter Ausländer	ins- gesamt	darunter Ausländer	
Kunsthochschulen							
Universität der Künste	z	662	161	492	111	170	50
	w	404	100	296	70	108	30
Promotionen	z	2	–	–	–	2	–
	w	–	–	–	–	–	–
Staatliche LA-Prüfungen	z	62	3	61	3	1	–
	w	45	2	45	2	–	–
Künstlerischer Abschluss	z	535	138	426	108	109	30
	w	311	84	247	68	64	16
Bachelorabschluss <sup>1</sup>	z	5	–	5	–	–	–
	w	4	–	4	–	–	–
Masterabschluss	z	58	20	–	–	58	20
	w	44	14	–	–	44	14
Kunsthochschule Berlin-Weißensee	z	128	21	86	10	42	11
	w	88	14	58	9	30	5
Künstlerischer Abschluss	z	128	21	86	10	42	11
	w	88	14	58	9	30	5
Hochschule für Musik "Hanns Eisler"	z	111	62	79	40	32	22
	w	59	34	44	24	15	10
Künstlerischer Abschluss	z	111	62	79	40	32	22
	w	59	34	44	24	15	10
Hochschule für Schauspielkunst "Ernst Busch"	z	47	6	46	6	1	–
	w	23	5	22	5	1	–
Künstlerischer Abschluss	z	47	6	46	6	1	–
	w	23	5	22	5	1	–
Kunsthochschulen zusammen	z	948	250	703	167	245	83
	w	574	153	420	108	154	45
Promotionen	z	2	–	–	–	2	–
	w	–	–	–	–	–	–
Staatliche LA-Prüfungen	z	62	3	61	3	1	–
	w	45	2	45	2	–	–
Künstlerischer Abschluss	z	821	227	637	164	184	63
	w	481	137	371	106	110	31
Bachelorabschluss <sup>1</sup>	z	5	–	5	–	–	–
	w	4	–	4	–	–	–
Masterabschluss	z	58	20	–	–	58	20
	w	44	14	–	–	44	14
Fachhochschulen (ohne Verwaltungsfachhochschulen)							
Technische Fachhochschule	z	1 591	149	1 305	113	286	36
	w	496	50	416	41	80	9
Fachhochschulabschluss	z	1 305	119	1 230	110	75	9
	w	416	40	393	38	23	2
Bachelorabschluss	z	78	3	75	3	3	–
	w	23	3	23	3	–	–
Masterabschluss	z	208	27	–	–	208	27
	w	57	7	–	–	57	7

**4 Bestandene Abschlussprüfungen in Berlin im Prüfungsjahr 2007 nach Hochschulen, Hochschularten und Prüfungsgruppen**

Hochschule Prüfungsgruppe	Bestandene Abschlussprüfungen		davon als				
	ins- gesamt	darunter Ausländer	Erstabschluss		weiterer Abschluss		
			ins- gesamt	darunter Ausländer	ins- gesamt	darunter Ausländer	
FH für Technik und Wirtschaft	z	1 885	166	1 752	90	133	76
	w	723	81	683	56	40	25
Fachhochschulabschluss	z	1 377	63	1 371	63	6	–
	w	564	41	560	41	4	–
Bachelorabschluss	z	331	26	330	26	1	–
	w	112	15	111	15	1	–
Masterabschluss	z	177	77	51	1	126	76
	w	47	25	12	–	35	25
FH für Wirtschaft - Fachbereich Wirtschaftswissenschaften	z	662	135	493	58	169	77
	w	362	76	285	38	77	38
Fachhochschulabschluss	z	428	58	425	57	3	1
	w	250	38	248	37	2	1
Bachelorabschluss	z	69	1	68	1	1	–
	w	38	1	37	1	1	–
Masterabschluss	z	129	55	–	–	129	55
	w	58	28	–	–	58	28
Sonstiger Abschluss	z	36	21	–	–	36	21
	w	16	9	–	–	16	9
FH für Wirtschaft - Fachbereich Berufsakademie	z	436	5	436	5	–	–
	w	220	2	220	2	–	–
Fachhochschulabschluss	z	19	–	19	–	–	–
	w	11	–	11	–	–	–
Bachelorabschluss	z	417	5	417	5	–	–
	w	209	2	209	2	–	–
Alice Salomon Fachhochschule	z	361	17	316	7	45	10
	w	277	14	245	6	32	8
Fachhochschulabschluss	z	261	7	256	7	5	–
	w	192	6	188	6	4	–
Bachelorabschluss	z	60	–	60	–	–	–
	w	57	–	57	–	–	–
Masterabschluss	z	40	10	–	–	40	10
	w	28	8	–	–	28	8
Evangelische Fachhochschule	z	213	9	203	9	10	–
	w	166	9	159	9	7	–
Fachhochschulabschluss	z	213	9	203	9	10	–
	w	166	9	159	9	7	–
Katholische Fachhochschule	z	220	8	208	8	12	–
	w	161	7	154	7	7	–
Fachhochschulabschluss	z	213	8	208	8	5	–
	w	155	7	154	7	1	–
Masterabschluss	z	7	–	–	–	7	–
	w	6	–	–	–	6	–
OTA Hochschule	z	4	–	4	–	–	–
	w	1	–	1	–	–	–
Bachelorabschluss	z	4	–	4	–	–	–
	w	1	–	1	–	–	–

**4 Bestandene Abschlussprüfungen in Berlin im Prüfungsjahr 2007 nach Hochschulen, Hochschularten und Prüfungsgruppen**

Hochschule Prüfungsgruppe		Bestandene Abschlussprüfungen		davon als			
		ins- gesamt	darunter Ausländer	Erstabschluss		weiterer Abschluss	
				ins- gesamt	darunter Ausländer	ins- gesamt	darunter Ausländer
Mediadesign Hochschule	z	52	3	52	3	–	–
	w	26	1	26	1	–	–
Fachhochschulabschluss	z	52	3	52	3	–	–
	w	26	1	26	1	–	–
Touro College	z	15	1	15	1	–	–
	w	9	1	9	1	–	–
Bachelorabschluss	z	15	1	15	1	–	–
	w	9	1	9	1	–	–
Fachhochschulen zusammen	z	5 439	493	4 784	294	655	199
	w	2 441	241	2 198	161	243	80
Fachhochschulabschluss	z	3 868	267	3 764	257	104	10
	w	1 780	142	1 739	139	41	3
Bachelorabschluss	z	974	36	969	36	5	–
	w	449	22	447	22	2	–
Masterabschluss	z	561	169	51	1	510	168
	w	196	68	12	–	184	68
Sonstiger Abschluss	z	36	21	–	–	36	21
	w	16	9	–	–	16	9
Verwaltungsfachhochschulen							
Fachhochschule für Verwaltung und Rechtspflege	z	217	9	140	5	77	4
	w	149	7	107	4	42	3
Fachhochschulabschluss	z	142	5	140	5	2	–
	w	107	4	107	4	–	–
Masterabschluss	z	75	4	–	–	75	4
	w	42	3	–	–	42	3
Fachhochschule des Bundes für öffentliche Verwaltung							
- Fachbereich Sozialversicherung	z	265	–	265	–	–	–
Fachhochschulabschluss	w	146	–	146	–	–	–
- Fachbereich Auswärtige Angelegenheiten	z	44	–	44	–	–	–
Fachhochschulabschluss	w	28	–	28	–	–	–
Fachhochschulabschluss	z	44	–	44	–	–	–
	w	28	–	28	–	–	–
Verwaltungsfachhochschulen zus.	z	526	9	449	5	77	4
	w	323	7	281	4	42	3
Fachhochschulabschluss	z	451	5	449	5	2	–
	w	281	4	281	4	–	–
Masterabschluss	z	75	4	–	–	75	4
	w	42	3	–	–	42	3

**4 Bestandene Abschlussprüfungen in Berlin im Prüfungsjahr 2007 nach Hochschulen, Hochschularten und Prüfungsgruppen**

Hochschule Prüfungsgruppe	Bestandene Abschlussprüfungen		davon als				
	ins- gesamt	darunter Ausländer	Erstabschluss		weiterer Abschluss		
			ins- gesamt	darunter Ausländer	ins- gesamt	darunter Ausländer	
Sonstige deutsche Hochschulen							
Sonstige deutsche Hochschulen	z	2	–	2	–	–	–
	w	–	–	–	–	–	–
Diplom (U) und entsprechende Abschlussprüfungen	z	2	–	2	–	–	–
	w	–	–	–	–	–	–
Sonstige deutsche Hochschulen zus.	z	2	–	2	–	–	–
	w	–	–	–	–	–	–
Diplom(U) und entsprechende Abschlussprüfungen	z	2	–	2	–	–	–
	w	–	–	–	–	–	–
Hochschulen insgesamt							
Hochschulen insgesamt	z	19 892	2 454	15 641	1 514	4 251	940
	w	10 352	1 270	8 250	808	2 102	462
Diplom(U) und entsprechende Abschlussprüfungen	z	8 243	936	8 069	886	174	50
	w	4 431	479	4 331	454	100	25
Promotionen	z	1 910	250	–	–	1 910	250
	w	905	103	–	–	905	103
LA-Prüfungen	z	897	24	871	24	26	–
	w	642	15	625	15	17	–
Künstlerischer Abschluss	z	821	227	637	164	184	63
	w	481	137	371	106	110	31
Fachhochschulabschluss	z	4 325	272	4 219	262	106	10
	w	2 062	146	2 021	143	41	3
Bachelorabschluss <sup>1</sup>	z	1 624	72	1 606	72	18	–
	w	813	44	804	44	9	–
Masterabschluss	z	1 890	610	239	106	1 651	504
	w	903	313	98	46	805	267
Sonstiger Abschluss	z	182	63	–	–	182	63
	w	115	33	–	–	115	33

1 einschließlich LA Bachelor

**5 Bestandene Abschlussprüfungen nach Erststudium in Berlin im Prüfungsjahr 2007 nach Fächer- und Prüfungsgruppen, Fachsemestern und Hochschularten (ohne Lehramt')**

Fächergruppe des 1. Studienfaches Prüfungsgruppe		Ins- gesamt	davon Abschluss im ... Fachsemester											17. u. höher
			6. u. nied- riger	7.	8.	9.	10.	11.	12.	13.	14.	15.	16.	
Universitäten														
Sprach- und Kulturwissen- schaften	z	1 923	140	35	77	115	179	255	242	225	147	147	80	281
	w	1 393	104	24	59	84	142	201	172	171	106	96	53	181
Diplom (U) und entsprechende Abschlussprüfungen	z	1 755	9	19	59	113	179	254	242	225	147	147	80	281
	w	1 267	5	12	47	82	142	200	172	171	106	96	53	181
Bachelorabschluss	z	167	130	16	18	2	–	1	–	–	–	–	–	–
	w	125	98	12	12	2	–	1	–	–	–	–	–	–
Masterabschluss	z	1	1	–	–	–	–	–	–	–	–	–	–	–
	w	1	1	–	–	–	–	–	–	–	–	–	–	–
Sport	z	16	–	–	–	1	2	1	2	1	2	–	3	4
	w	5	–	–	–	–	1	–	1	–	1	–	1	1
Diplom (U) und entsprechende Abschlussprüfungen	z	16	–	–	–	1	2	1	2	1	2	–	3	4
	w	5	–	–	–	–	1	–	1	–	1	–	1	1
Rechts-, Wirtschafts- und Sozialwissenschaften	z	3 040	317	118	182	406	361	445	307	244	181	133	99	247
	w	1 404	145	53	82	201	173	215	158	115	76	66	38	82
Diplom (U) und entsprechende Abschlussprüfungen	z	2 719	147	33	135	395	357	443	305	244	181	133	99	247
	w	1 254	67	11	60	196	171	214	158	115	76	66	38	82
LA Bachelor	z	2	2	–	–	–	–	–	–	–	–	–	–	–
	w	1	1	–	–	–	–	–	–	–	–	–	–	–
Bachelorabschluss	z	236	102	75	41	11	4	2	1	–	–	–	–	–
	w	110	47	36	19	5	2	1	–	–	–	–	–	–
Masterabschluss	z	83	66	10	6	–	–	–	1	–	–	–	–	–
	w	39	30	6	3	–	–	–	–	–	–	–	–	–
Mathematik, Naturwissenschaften	z	1 560	73	34	85	125	185	188	203	163	145	103	64	192
	w	658	35	14	46	73	76	78	87	75	58	36	18	62
Diplom (U) und entsprechende Abschlussprüfungen	z	1 442	6	11	70	117	184	186	203	161	145	103	64	192
	w	608	2	4	41	71	76	78	87	75	58	36	18	62
Bachelorabschluss	z	108	57	23	15	8	1	2	–	2	–	–	–	–
	w	47	30	10	5	2	–	–	–	–	–	–	–	–
Masterabschluss	z	10	10	–	–	–	–	–	–	–	–	–	–	–
	w	3	3	–	–	–	–	–	–	–	–	–	–	–
Humanmedizin/Gesundheits- wissenschaften	z	1 080	17	4	3	3	20	39	297	273	176	94	36	118
	w	702	17	1	2	2	16	25	192	189	107	65	18	68
Diplom (U) und entsprechende Abschlussprüfungen	z	1 059	–	–	3	3	20	39	297	273	176	94	36	118
	w	684	–	–	2	2	16	25	192	189	107	65	18	68
Bachelorabschluss	z	21	17	4	–	–	–	–	–	–	–	–	–	–
	w	18	17	1	–	–	–	–	–	–	–	–	–	–
Veterinärmedizin	z	143	1	3	1	1	1	120	5	7	–	–	1	3
	w	120	1	2	1	1	1	102	3	6	–	–	–	3
Diplom (U) und entsprechende Abschlussprüfungen	z	143	1	3	1	1	1	120	5	7	–	–	1	3
	w	120	1	2	1	1	1	102	3	6	–	–	–	3
Agrar-, Forst- und Ernährungs- wissenschaften	z	294	87	25	18	13	11	17	25	13	18	22	10	35
	w	162	47	16	8	3	6	12	17	8	10	9	7	19
Diplom (U) und entsprechende Abschlussprüfungen	z	133	–	–	–	2	5	16	21	9	15	21	10	34
	w	80	–	–	–	1	3	11	15	7	8	9	7	19
Fachhochschulabschluss	z	6	4	1	–	–	–	–	–	–	–	–	–	1
	w	1	1	–	–	–	–	–	–	–	–	–	–	–
Bachelorabschluss	z	79	27	13	14	11	3	1	3	3	3	1	–	–
	w	44	18	10	7	2	2	1	1	1	2	–	–	–



**5 Bestandene Abschlussprüfungen nach Erststudium in Berlin im Prüfungsjahr 2007 nach Fächer- und Prüfungsgruppen, Fachsemestern und Hochschularten (ohne Lehramt')**

Fächergruppe des 1. Studienfaches Prüfungsgruppe		Ins- gesamt	davon Abschluss im ... Fachsemester											
			6. u. nied- riger	7.	8.	9.	10.	11.	12.	13.	14.	15.	16.	17. u. höher
Masterabschluss	z	76	56	11	4	–	3	–	1	1	–	–	–	–
	w	37	28	6	1	–	1	–	1	–	–	–	–	–
Ingenieurwissenschaften	z	628	14	10	6	10	32	54	87	73	75	44	62	161
	w	181	5	1	1	4	12	13	27	23	27	16	21	31
Diplom (U) und entsprechende Abschlussprüfungen	z	601	1	4	4	8	30	52	87	73	75	44	62	161
	w	173	1	–	1	2	11	13	27	23	27	16	21	31
Bachelorabschluss	z	9	1	4	1	–	2	1	–	–	–	–	–	–
	w	2	1	–	–	–	1	–	–	–	–	–	–	–
Masterabschluss	z	18	12	2	1	2	–	1	–	–	–	–	–	–
	w	6	3	1	–	2	–	–	–	–	–	–	–	–
Kunst, Kunstwissenschaft	z	209	10	2	5	9	15	24	19	26	20	18	10	51
	w	146	6	2	2	6	13	17	15	18	15	13	7	32
Diplom (U) und entsprechende Abschlussprüfungen	z	199	–	2	5	9	15	24	19	26	20	18	10	51
	w	140	–	2	2	6	13	17	15	18	15	13	7	32
Bachelorabschluss	z	10	10	–	–	–	–	–	–	–	–	–	–	–
	w	6	6	–	–	–	–	–	–	–	–	–	–	–
<b>Hochschulart insgesamt</b>	z	8 893	659	231	377	683	806	1 143	1 187	1 025	764	561	365	1 092
	w	4 771	360	113	201	374	440	663	672	605	400	301	163	479
Kunsthochschulen														
Sprach- und Kulturwissen- schaften	z	105	–	–	1	5	20	23	13	13	9	9	3	9
	w	63	–	–	1	5	11	13	11	6	5	5	3	3
Künstlerischer Abschluss	z	105	–	–	1	5	20	23	13	13	9	9	3	9
	w	63	–	–	1	5	11	13	11	6	5	5	3	3
Ingenieurwissenschaften	z	37	1	2	–	5	1	7	5	7	2	2	–	5
	w	16	1	–	–	2	–	5	3	3	–	1	–	1
Künstlerischer Abschluss	z	37	1	2	–	5	1	7	5	7	2	2	–	5
	w	16	1	–	–	2	–	5	3	3	–	1	–	1
Kunst, Kunstwissenschaft	z	500	6	7	184	49	82	73	53	21	14	7	–	4
	w	296	4	3	106	40	47	38	34	12	10	1	–	1
Künstlerischer Abschluss	z	495	1	7	184	49	82	73	53	21	14	7	–	4
	w	292	–	3	106	40	47	38	34	12	10	1	–	1
LA Bachelor	z	5	5	–	–	–	–	–	–	–	–	–	–	–
	w	4	4	–	–	–	–	–	–	–	–	–	–	–
<b>Hochschulart insgesamt</b>	z	642	7	9	185	59	103	103	71	41	25	18	3	18
	w	375	5	3	107	47	58	56	48	21	15	7	3	5
Fachhochschulen (ohne Verwaltungsfachhochschulen)														
Sprach- und Kulturwissen- schaften	z	201	56	67	47	16	6	5	3	–	–	–	1	–
	w	152	42	52	36	12	4	3	2	–	–	–	1	–
Fachhochschulabschluss	z	66	–	–	36	15	6	5	3	–	–	–	1	–
	w	48	–	–	27	11	4	3	2	–	–	–	1	–
Bachelorabschluss	z	128	49	67	11	1	–	–	–	–	–	–	–	–
	w	98	36	52	9	1	–	–	–	–	–	–	–	–
Masterabschluss	z	7	7	–	–	–	–	–	–	–	–	–	–	–
	w	6	6	–	–	–	–	–	–	–	–	–	–	–

**5 Bestandene Abschlussprüfungen nach Erststudium in Berlin im Prüfungsjahr 2007 nach Fächer- und Prüfungsgruppen, Fachsemestern und Hochschularten (ohne Lehramt')**

Fächergruppe des 1. Studienfaches Prüfungsgruppe	Ins-gesamt	davon Abschluss im ... Fachsemester												
		6. u. nied-riger	7.	8.	9.	10.	11.	12.	13.	14.	15.	16.	17. u. höher	
Rechts-, Wirtschafts- und Sozialwissenschaften	z	2 156	350	141	890	328	211	102	50	26	20	11	9	18
	w	1 259	206	75	558	194	113	50	18	15	12	5	6	7
Fachhochschulabschluss	z	1 726	11	60	881	327	211	102	50	26	20	11	9	18
	w	1 015	5	34	556	194	113	50	18	15	12	5	6	7
Bachelorabschluss	z	430	339	81	9	1	–	–	–	–	–	–	–	–
	w	244	201	41	2	–	–	–	–	–	–	–	–	–
Mathematik, Naturwissenschaften	z	746	215	42	151	144	85	43	21	16	10	5	5	9
	w	206	38	7	44	54	32	15	5	7	3	1	–	–
Fachhochschulabschluss	z	455	1	9	133	129	76	41	21	16	10	5	5	9
	w	153	–	1	41	50	30	15	5	7	3	1	–	–
Bachelorabschluss	z	263	190	30	17	15	9	2	–	–	–	–	–	–
	w	49	35	5	3	4	2	–	–	–	–	–	–	–
Masterabschluss	z	28	24	3	1	–	–	–	–	–	–	–	–	–
	w	4	3	1	–	–	–	–	–	–	–	–	–	–
Humanmedizin/Gesundheitswissenschaften	z	123	33	1	79	4	6	–	–	–	–	–	–	–
	w	107	30	–	68	3	6	–	–	–	–	–	–	–
Fachhochschulabschluss	z	91	1	1	79	4	6	–	–	–	–	–	–	–
	w	77	–	–	68	3	6	–	–	–	–	–	–	–
Bachelorabschluss	z	32	32	–	–	–	–	–	–	–	–	–	–	–
	w	30	30	–	–	–	–	–	–	–	–	–	–	–
Agrar-, Forst- und Ernährungswissenschaften	z	93	8	2	34	24	10	8	5	2	–	–	–	–
	w	61	5	2	23	14	6	5	4	2	–	–	–	–
Fachhochschulabschluss	z	85	–	2	34	24	10	8	5	2	–	–	–	–
	w	56	–	2	23	14	6	5	4	2	–	–	–	–
Bachelorabschluss	z	8	8	–	–	–	–	–	–	–	–	–	–	–
	w	5	5	–	–	–	–	–	–	–	–	–	–	–
Ingenieurwissenschaften	z	1 252	102	52	452	303	155	85	42	20	16	10	5	10
	w	272	20	10	93	70	43	19	10	2	2	1	–	2
Fachhochschulabschluss	z	1 128	2	34	448	302	155	84	42	20	16	10	5	10
	w	249	–	8	93	70	43	18	10	2	2	1	–	2
Bachelorabschluss	z	108	84	18	4	1	–	1	–	–	–	–	–	–
	w	21	18	2	–	–	–	1	–	–	–	–	–	–
Masterabschluss	z	16	16	–	–	–	–	–	–	–	–	–	–	–
	w	2	2	–	–	–	–	–	–	–	–	–	–	–
Kunst, Kunstwissenschaft	z	213	52	–	19	45	41	23	17	10	2	–	–	4
	w	141	26	–	13	32	30	17	12	6	1	–	–	4
Fachhochschulabschluss	z	213	52	–	19	45	41	23	17	10	2	–	–	4
	w	141	26	–	13	32	30	17	12	6	1	–	–	4
<b>Hochschulart insgesamt</b>	z	4 784	816	305	1 672	864	514	266	138	74	48	26	20	41
	w	2 198	367	146	835	379	234	109	51	32	18	7	7	13
Verwaltungsfachhochschulen														
Rechts-, Wirtschafts- und Sozialwissenschaften	z	449	289	17	109	21	11	–	1	–	–	–	–	1
	w	281	167	5	85	14	10	–	–	–	–	–	–	–
Fachhochschulabschluss	z	449	289	17	109	21	11	–	1	–	–	–	–	1
	w	281	167	5	85	14	10	–	–	–	–	–	–	–
<b>Hochschulart insgesamt</b>	z	449	289	17	109	21	11	–	1	–	–	–	–	1
	w	281	167	5	85	14	10	–	–	–	–	–	–	–

**5 Bestandene Abschlussprüfungen nach Erststudium in Berlin im Prüfungsjahr 2007 nach Fächer- und Prüfungsgruppen, Fachsemestern und Hochschularten (ohne Lehramt')**

Fächergruppe des 1. Studienfaches Prüfungsgruppe	Ins-gesamt	davon Abschluss im ... Fachsemester												
		6. u. nied-riger	7.	8.	9.	10.	11.	12.	13.	14.	15.	16.	17. u. höher	
Sonstige deutsche Hochschulen														
Sprach- und Kulturwissen-wissenschaften	z	2	-	-	-	-	-	1	-	-	-	-	-	1
	w	-	-	-	-	-	-	-	-	-	-	-	-	-
Diplom (U) und entsprechende Abschlussprüfungen	z	2	-	-	-	-	-	1	-	-	-	-	-	1
	w	-	-	-	-	-	-	-	-	-	-	-	-	-
<b>Hochschulart insgesamt</b>	z	2	-	-	-	-	-	1	-	-	-	-	-	1
	w	-	-	-	-	-	-	-	-	-	-	-	-	-
Hochschulen insgesamt														
Sprach- und Kulturwissen-schaften	z	2 231	196	102	125	136	205	284	258	238	156	156	84	291
	w	1 608	146	76	96	101	157	217	185	177	111	101	57	184
Diplom (U) und entsprechende Abschlussprüfungen	z	1 757	9	19	59	113	179	255	242	225	147	147	80	282
	w	1 267	5	12	47	82	142	200	172	171	106	96	53	181
Künstlerischer Abschluss	z	105	-	-	1	5	20	23	13	13	9	9	3	9
	w	63	-	-	1	5	11	13	11	6	5	5	3	3
Fachhochschulabschluss	z	66	-	-	36	15	6	5	3	-	-	-	1	-
	w	48	-	-	27	11	4	3	2	-	-	-	1	-
Bachelorabschluss	z	295	179	83	29	3	-	1	-	-	-	-	-	-
	w	223	134	64	21	3	-	1	-	-	-	-	-	-
Masterabschluss	z	8	8	-	-	-	-	-	-	-	-	-	-	-
	w	7	7	-	-	-	-	-	-	-	-	-	-	-
Sport	z	16	-	-	-	1	2	1	2	1	2	-	3	4
	w	5	-	-	-	-	1	-	1	-	1	-	1	1
Diplom (U) und entsprechende Abschlussprüfungen	z	16	-	-	-	1	2	1	2	1	2	-	3	4
	w	5	-	-	-	-	1	-	1	-	1	-	1	1
Rechts-, Wirtschafts- und Sozialwissenschaften	z	5 645	956	276	1 181	755	583	547	358	270	201	144	108	266
	w	2 944	518	133	725	409	296	265	176	130	88	71	44	89
Diplom (U) und entsprechende Abschlussprüfungen	z	2 719	147	33	135	395	357	443	305	244	181	133	99	247
	w	1 254	67	11	60	196	171	214	158	115	76	66	38	82
LA Bachelor	z	2	2	-	-	-	-	-	-	-	-	-	-	-
	w	1	1	-	-	-	-	-	-	-	-	-	-	-
Fachhochschulabschluss	z	2 175	300	77	990	348	222	102	51	26	20	11	9	19
	w	1 296	172	39	641	208	123	50	18	15	12	5	6	7
Bachelorabschluss	z	666	441	156	50	12	4	2	1	-	-	-	-	-
	w	354	248	77	21	5	2	1	-	-	-	-	-	-
Masterabschluss	z	83	66	10	6	-	-	-	1	-	-	-	-	-
	w	39	30	6	3	-	-	-	-	-	-	-	-	-
Mathematik, Naturwissen-schaften	z	2 306	288	76	236	269	270	231	224	179	155	108	69	201
	w	864	73	21	90	127	108	93	92	82	61	37	18	62
Diplom (U) und entsprechende Abschlussprüfungen	z	1 442	6	11	70	117	184	186	203	161	145	103	64	192
	w	608	2	4	41	71	76	78	87	75	58	36	18	62
Fachhochschulabschluss	z	455	1	9	133	129	76	41	21	16	10	5	5	9
	w	153	-	1	41	50	30	15	5	7	3	1	-	-
Bachelorabschluss	z	371	247	53	32	23	10	4	-	2	-	-	-	-
	w	96	65	15	8	6	2	-	-	-	-	-	-	-
Masterabschluss	z	38	34	3	1	-	-	-	-	-	-	-	-	-
	w	7	6	1	-	-	-	-	-	-	-	-	-	-

**5 Bestandene Abschlussprüfungen nach Erststudium in Berlin im Prüfungsjahr 2007 nach Fächer- und Prüfungsgruppen, Fachsemestern und Hochschularten (ohne Lehramt<sup>1</sup>)**

Fächergruppe des 1. Studienfaches Prüfungsgruppe	Ins- gesamt	davon Abschluss im ... Fachsemester												
		6. u. nied- riger	7.	8.	9.	10.	11.	12.	13.	14.	15.	16.	17. u. höher	
Humanmedizin/Gesundheits- wissenschaften	z	1 203	50	5	82	7	26	39	297	273	176	94	36	118
	w	809	47	1	70	5	22	25	192	189	107	65	18	68
Diplom (U) und entsprechende Abschlussprüfungen	z	1 059	–	–	3	3	20	39	297	273	176	94	36	118
	w	684	–	–	2	2	16	25	192	189	107	65	18	68
Fachhochschulabschluss	z	91	1	1	79	4	6	–	–	–	–	–	–	–
	w	77	–	–	68	3	6	–	–	–	–	–	–	–
Bachelorabschluss	z	53	49	4	–	–	–	–	–	–	–	–	–	–
	w	48	47	1	–	–	–	–	–	–	–	–	–	–
Veterinärmedizin	z	143	1	3	1	1	1	120	5	7	–	–	1	3
	w	120	1	2	1	1	1	102	3	6	–	–	–	3
Diplom (U) und entsprechende Abschlussprüfungen	z	143	1	3	1	1	1	120	5	7	–	–	1	3
	w	120	1	2	1	1	1	102	3	6	–	–	–	3
Agrar-, Forst- und Ernährungs- wissenschaften	z	387	95	27	52	37	21	25	30	15	18	22	10	35
	w	223	52	18	31	17	12	17	21	10	10	9	7	19
Diplom (U) und entsprechende Abschlussprüfungen	z	133	–	–	–	2	5	16	21	9	15	21	10	34
	w	80	–	–	–	1	3	11	15	7	8	9	7	19
Fachhochschulabschluss	z	91	4	3	34	24	10	8	5	2	–	–	–	1
	w	57	1	2	23	14	6	5	4	2	–	–	–	–
Bachelorabschluss	z	87	35	13	14	11	3	1	3	3	3	1	–	–
	w	49	23	10	7	2	2	1	1	1	2	–	–	–
Masterabschluss	z	76	56	11	4	–	3	–	1	1	–	–	–	–
	w	37	28	6	1	–	1	–	1	–	–	–	–	–
Ingenieurwissenschaften	z	1 917	117	64	458	318	188	146	134	100	93	56	67	176
	w	469	26	11	94	76	55	37	40	28	29	18	21	34
Diplom (U) und entsprechende Abschlussprüfungen	z	601	1	4	4	8	30	52	87	73	75	44	62	161
	w	173	1	–	1	2	11	13	27	23	27	16	21	31
Künstlerischer Abschluss	z	37	1	2	–	5	1	7	5	7	2	2	–	5
	w	16	1	–	–	2	–	5	3	3	–	1	–	1
Fachhochschulabschluss	z	1 128	2	34	448	302	155	84	42	20	16	10	5	10
	w	249	–	8	93	70	43	18	10	2	2	1	–	2
Bachelorabschluss	z	117	85	22	5	1	2	2	–	–	–	–	–	–
	w	23	19	2	–	–	1	1	–	–	–	–	–	–
Masterabschluss	z	34	28	2	1	2	–	1	–	–	–	–	–	–
	w	8	5	1	–	2	–	–	–	–	–	–	–	–
Kunst, Kunstwissenschaft	z	922	68	9	208	103	138	120	89	57	36	25	10	59
	w	583	36	5	121	78	90	72	61	36	26	14	7	37
Diplom (U) und entsprechende Abschlussprüfungen	z	199	–	2	5	9	15	24	19	26	20	18	10	51
	w	140	–	2	2	6	13	17	15	18	15	13	7	32
LA Bachelor	z	5	5	–	–	–	–	–	–	–	–	–	–	–
	w	4	4	–	–	–	–	–	–	–	–	–	–	–
Künstlerischer Abschluss	z	495	1	7	184	49	82	73	53	21	14	7	–	4
	w	292	–	3	106	40	47	38	34	12	10	1	–	1
Fachhochschulabschluss	z	213	52	–	19	45	41	23	17	10	2	–	–	4
	w	141	26	–	13	32	30	17	12	6	1	–	–	4
Bachelorabschluss	z	10	10	–	–	–	–	–	–	–	–	–	–	–
	w	6	6	–	–	–	–	–	–	–	–	–	–	–
<b>Insgesamt</b>	z	14 770	1 771	562	2 343	1 627	1 434	1 513	1 397	1 140	837	605	388	1 153
	w	7 625	899	267	1 228	814	742	828	771	658	433	315	173	497

<sup>1</sup> einschließlich LA Bachelor

**6 Bestandene Lehramtsprüfungen nach Erststudium in Berlin im Prüfungsjahr 2007 nach Fächer- und Prüfungsgruppen, Fachsemestern und Hochschulen**

Fächergruppe des 1. Studienfaches Prüfungsgruppe		Ins- gesamt	davon Abschluss im ... Fachsemester											
			6. u. nied- riger	7.	8.	9.	10.	11.	12.	13.	14.	15.	16.	17. u. höher
Freie Universität														
Sprach- und Kulturwissen- schaften	z	186	5	8	17	23	21	24	16	14	9	11	5	33
	w	147	5	6	12	21	18	20	14	11	7	9	5	19
Staatl. LA-Prüfungen Grund- und Hauptschulen/Primarst.	z	80	5	6	6	17	9	9	6	3	5	3	2	9
	w	74	5	6	6	16	8	8	6	3	5	3	2	6
LA Realschulen/Sek. I	z	7	-	-	-	2	-	-	1	1	-	1	-	2
	w	7	-	-	-	2	-	-	1	1	-	1	-	2
LA Gymnasien/Sek. II, allgemein bildende Schulen	z	99	-	2	11	4	12	15	9	10	4	7	3	22
	w	66	-	-	6	3	10	12	7	7	2	5	3	11
Sport	z	12	-	-	-	-	1	-	-	-	-	-	2	9
	w	7	-	-	-	-	1	-	-	-	-	-	1	5
Staatl. LA-Prüfungen Grund- und Hauptschulen/Primarst.	z	7	-	-	-	-	-	-	-	-	-	-	1	6
	w	5	-	-	-	-	-	-	-	-	-	-	1	4
LA Gymnasien/Sek. II, allgemein bildende Schulen	z	5	-	-	-	-	1	-	-	-	-	-	1	3
	w	2	-	-	-	-	1	-	-	-	-	-	-	1
Rechts-, Wirtschafts- und Sozialwissenschaften	z	20	-	-	1	3	2	4	3	2	-	2	2	1
	w	14	-	-	1	2	1	4	3	1	-	1	1	-
Staatl. LA-Prüfungen Grund- und Hauptschulen/Primarst.	z	7	-	-	-	2	-	1	3	-	-	-	1	-
	w	6	-	-	-	2	-	1	3	-	-	-	-	-
LA Realschulen/Sek. I	z	1	-	-	-	-	-	-	-	-	-	-	-	1
	w	-	-	-	-	-	-	-	-	-	-	-	-	-
LA Gymnasien/Sek. II, allgemein bildende Schulen	z	12	-	-	1	1	2	3	-	2	-	2	1	-
	w	8	-	-	1	-	1	3	-	1	-	1	1	-
Mathematik, Naturwissenschaften	z	90	3	3	17	12	10	10	10	13	8	-	1	3
	w	62	3	1	12	10	6	8	4	11	4	-	-	3
Staatl. LA-Prüfungen Grund- und Hauptschulen/Primarst.	z	35	3	1	10	3	5	4	3	2	3	-	-	1
	w	29	3	-	10	3	3	4	2	2	1	-	-	1
LA Realschulen/Sek. I	z	5	-	-	-	-	1	-	1	2	-	-	-	1
	w	4	-	-	-	-	1	-	1	1	-	-	-	1
LA Gymnasien/Sek. II, allgemein bildende Schulen	z	50	-	2	7	9	4	6	6	9	5	-	1	1
	w	29	-	1	2	7	2	4	1	8	3	-	-	1
Agrar-, Forst- und Ernährungs- wissenschaften	z	1	-	-	-	-	1	-	-	-	-	-	-	-
	w	1	-	-	-	-	1	-	-	-	-	-	-	-
LA Berufl. Schulen/Sek. II	z	1	-	-	-	-	1	-	-	-	-	-	-	-
	w	1	-	-	-	-	1	-	-	-	-	-	-	-
Ingenieurwissenschaften	z	1	-	-	1	-	-	-	-	-	-	-	-	-
	w	-	-	-	-	-	-	-	-	-	-	-	-	-
LA Realschulen/Sek. I	z	1	-	-	1	-	-	-	-	-	-	-	-	-
	w	-	-	-	-	-	-	-	-	-	-	-	-	-
Kunst, Kunstwissenschaft	z	1	-	-	-	-	-	-	1	-	-	-	-	-
	w	1	-	-	-	-	-	-	1	-	-	-	-	-
LA Gymnasien/Sek. II, allgemein bildende Schulen	z	1	-	-	-	-	-	-	1	-	-	-	-	-
	w	1	-	-	-	-	-	-	1	-	-	-	-	-
Hochschule zusammen	z	311	8	11	36	38	35	38	30	29	17	13	10	46
	w	231	8	7	25	33	26	32	22	23	11	10	7	27

**6 Bestandene Lehramtsprüfungen nach Erststudium in Berlin im Prüfungsjahr 2007 nach Fächer- und Prüfungsgruppen, Fachsemestern und Hochschulen**

Fächergruppe des 1. Studienfaches Prüfungsgruppe	Ins- gesamt	davon Abschluss im ... Fachsemester												
		6. u. nied- riger	7.	8.	9.	10.	11.	12.	13.	14.	15.	16.	17. u. höher	
Technische Universität														
Sprach- und Kulturwissen- schaften	z	56	1	2	5	7	7	6	4	4	4	2	3	11
	w	40	1	–	2	3	6	6	2	4	3	2	3	8
Staatl. LA-Prüfungen Grund- und Hauptschulen/Primarst.	z	4	–	–	–	–	–	–	–	–	1	–	–	3
	w	4	–	–	–	–	–	–	–	–	1	–	–	3
LA Realschulen/Sek. I	z	12	–	1	–	2	2	3	1	–	1	1	–	1
	w	8	–	–	–	–	2	3	–	–	1	1	–	1
LA Gymnasien/Sek. II, allgemein bildende Schulen	z	38	1	1	4	5	5	3	3	4	2	1	3	6
	w	26	1	–	1	3	4	3	2	4	1	1	3	3
LA Sonderschulen/Förder- schulen	z	2	–	–	1	–	–	–	–	–	–	–	–	1
	w	2	–	–	1	–	–	–	–	–	–	–	–	1
Sport	z	1	–	–	–	–	–	–	–	1	–	–	–	–
	w	1	–	–	–	–	–	–	–	1	–	–	–	–
LA Realschulen/Sek. I	z	1	–	–	–	–	–	–	–	1	–	–	–	–
	w	1	–	–	–	–	–	–	–	1	–	–	–	–
Rechts-, Wirtschafts- und Sozialwissenschaften	z	22	–	2	1	2	2	1	5	2	–	1	2	4
	w	14	–	–	–	2	1	1	4	2	–	1	2	1
LA Realschulen/Sek. I	z	7	–	1	–	1	–	–	1	1	–	1	1	1
	w	5	–	–	–	1	–	–	1	1	–	1	1	–
LA Gymnasien/Sek. II, allgemein bildende Schulen	z	13	–	1	1	–	2	1	4	1	–	–	–	3
	w	7	–	–	–	–	1	1	3	1	–	–	–	1
LA Sonderschulen/Förder- schulen	z	1	–	–	–	–	–	–	–	–	–	–	1	–
	w	1	–	–	–	–	–	–	–	–	–	–	1	–
LA Berufl. Schulen/Sek. II	z	1	–	–	–	1	–	–	–	–	–	–	–	–
	w	1	–	–	–	1	–	–	–	–	–	–	–	–
Mathematik, Naturwissenschaften	z	15	–	–	1	1	2	–	–	1	–	1	–	9
	w	10	–	–	1	–	1	–	–	1	–	–	–	7
Staatl. LA-Prüfungen Grund- und Hauptschulen/Primarst.	z	6	–	–	–	–	–	–	–	1	–	–	–	5
	w	6	–	–	–	–	–	–	–	1	–	–	–	5
LA Gymnasien/Sek. II, allgemein bildende Schulen	z	9	–	–	1	1	2	–	–	–	–	1	–	4
	w	4	–	–	1	–	1	–	–	–	–	–	–	2
Agrar-, Forst-, und Ernährungs- wissenschaften	z	24	–	2	2	5	3	4	4	3	1	–	–	–
	w	13	–	1	2	1	1	3	3	2	–	–	–	–
LA Berufl. Schulen/Sek. II	z	24	–	2	2	5	3	4	4	3	1	–	–	–
	w	13	–	1	2	1	1	3	3	2	–	–	–	–
Ingenieurwissenschaften	z	30	2	–	7	2	3	3	2	4	2	2	–	3
	w	20	1	–	7	–	1	2	2	3	2	1	–	1
LA Realschulen/Sek. I	z	3	–	–	–	1	–	–	–	1	–	1	–	–
	w	1	–	–	–	–	–	–	–	1	–	–	–	–
LA Berufl. Schulen/Sek. II	z	27	2	–	7	1	3	3	2	3	2	1	–	3
	w	19	1	–	7	–	1	2	2	2	2	1	–	1
Kunst, Kunstwissenschaft	z	1	–	–	–	–	–	–	–	–	1	–	–	–
	w	–	–	–	–	–	–	–	–	–	–	–	–	–
LA Realschulen/Sek. I	z	1	–	–	–	–	–	–	–	–	1	–	–	–
	w	–	–	–	–	–	–	–	–	–	–	–	–	–
Hochschule zusammen	z	149	3	6	16	17	17	14	15	15	8	6	5	27
	w	98	2	1	12	6	10	12	11	13	5	4	5	17

**6 Bestandene Lehramtsprüfungen nach Erststudium in Berlin im Prüfungsjahr 2007 nach Fächer- und Prüfungsgruppen, Fachsemestern und Hochschulen**

Fächergruppe des 1. Studienfaches Prüfungsgruppe	Ins- gesamt	davon Abschluss im ... Fachsemester												
		6. u. nied- riger	7.	8.	9.	10.	11.	12.	13.	14.	15.	16.	17. u. höher	
Humboldt Universität														
Sprach- und Kulturwissen- schaften	z	218	1	3	16	31	27	28	26	28	16	13	3	26
	w	167	1	3	11	22	22	26	21	22	11	10	3	15
Staatl. LA-Prüfungen Grund- und Hauptschulen/Primarst.	z	26	–	2	2	7	3	2	2	2	2	–	1	3
	w	24	–	2	2	7	3	2	2	1	1	–	1	3
LA Realschulen/Sek. I	z	6	1	–	2	–	–	–	–	1	1	–	–	1
	w	2	1	–	1	–	–	–	–	–	–	–	–	–
LA Gymnasien/Sek. II, allgemein bildende Schulen	z	85	–	1	7	10	12	9	9	13	6	8	–	10
	w	59	–	1	4	7	8	8	6	11	4	7	–	3
LA Sonderschulen/Förder- schulen	z	100	–	–	5	14	12	17	14	12	7	5	2	12
	w	81	–	–	4	8	11	16	12	10	6	3	2	9
LA Berufl. Schulen/Sek. II	z	1	–	–	–	–	–	–	1	–	–	–	–	–
	w	1	–	–	–	–	–	–	1	–	–	–	–	–
Sport	z	61	–	–	5	10	12	7	4	4	6	2	6	5
	w	34	–	–	4	6	8	4	2	2	2	1	4	1
Staatl. LA-Prüfungen Grund- und Hauptschulen/Primarst.	z	22	–	–	5	4	2	2	1	2	3	–	2	1
	w	15	–	–	4	3	2	1	1	1	2	–	1	–
LA Realschulen/Sek. I	z	3	–	–	–	–	–	–	1	–	–	–	–	2
	w	2	–	–	–	–	–	–	1	–	–	–	–	1
LA Gymnasien/Sek. II, allgemein bildende Schulen	z	35	–	–	–	6	10	4	2	2	3	2	4	2
	w	17	–	–	–	3	6	3	–	1	–	1	3	–
LA Berufl. Schulen/Sek. II	z	1	–	–	–	–	–	1	–	–	–	–	–	–
	w	–	–	–	–	–	–	–	–	–	–	–	–	–
Rechts-, Wirtschafts- und Sozialwissenschaften	z	10	–	–	1	3	3	1	2	–	–	–	–	–
	w	10	–	–	1	3	3	1	2	–	–	–	–	–
LA Gymnasien/Sek. II, allgemein bildende Schulen	z	1	–	–	1	–	–	–	–	–	–	–	–	–
	w	1	–	–	1	–	–	–	–	–	–	–	–	–
LA Berufl. Schulen/Sek. II	z	9	–	–	–	3	3	1	2	–	–	–	–	–
	w	9	–	–	–	3	3	1	2	–	–	–	–	–
Mathematik, Naturwissenschaften	z	54	–	1	7	5	7	6	9	3	4	4	1	7
	w	36	–	1	7	5	5	4	6	2	3	1	–	2
Staatl. LA-Prüfungen Grund- und Hauptschulen/Primarst.	z	23	–	1	5	2	6	2	3	1	2	–	–	1
	w	22	–	1	5	2	5	2	3	1	2	–	–	1
LA Realschulen/Sek. I	z	2	–	–	–	–	–	–	–	–	–	1	–	1
	w	–	–	–	–	–	–	–	–	–	–	–	–	–
LA Gymnasien/Sek. II, allgemein bildende Schulen	z	29	–	–	2	3	1	4	6	2	2	3	1	5
	w	14	–	–	2	3	–	2	3	1	1	1	–	1
Agrar-, Forst-, und Ernährungs- wissenschaften	z	6	–	–	1	2	1	–	–	–	2	–	–	–
	w	4	–	–	–	1	1	–	–	–	2	–	–	–
LA Berufl. Schulen/Sek. II	z	6	–	–	1	2	1	–	–	–	2	–	–	–
	w	4	–	–	–	1	1	–	–	–	2	–	–	–
Kunst, Kunstwissenschaft	z	1	–	–	–	–	–	–	–	–	–	–	–	1
	w	–	–	–	–	–	–	–	–	–	–	–	–	–
LA Gymnasien/Sek. II, allgemein bildende Schulen	z	1	–	–	–	–	–	–	–	–	–	–	–	1
	w	–	–	–	–	–	–	–	–	–	–	–	–	–
Hochschule zusammen	z	350	1	4	30	51	50	42	41	35	28	19	10	39
	w	251	1	4	23	37	39	35	31	26	18	12	7	18

**6 Bestandene Lehramtsprüfungen nach Erststudium in Berlin im Prüfungsjahr 2007 nach Fächer- und Prüfungsgruppen, Fachsemestern und Hochschulen**

Fächergruppe des 1. Studienfaches Prüfungsgruppe		Ins- gesamt	davon Abschluss im ... Fachsemester											
			6. u. nied- riger	7.	8.	9.	10.	11.	12.	13.	14.	15.	16.	17. u. höher
Universität der Künste														
Kunst, Kunstwissenschaft	z	61	3	1	6	8	4	6	9	8	5	2	–	9
schaften	w	45	3	1	4	6	3	3	7	5	3	2	–	8
Staatl. LA-Prüfungen Grund- und Hauptschulen/Primarst.	z	31	3	1	5	5	3	1	4	4	1	1	–	3
LA Realschulen/Sek. I	w	23	3	1	3	3	2	–	3	3	1	1	–	3
	z	7	–	–	–	1	–	2	1	–	1	1	–	1
	w	7	–	–	–	1	–	2	1	–	1	1	–	1
LA Gymnasien/Sek. II, allgemein bildende Schulen	z	22	–	–	1	2	1	3	4	3	3	–	–	5
	w	15	–	–	1	2	1	1	3	2	1	–	–	4
LA Sonderschulen/Förder- schulen	z	1	–	–	–	–	–	–	–	1	–	–	–	–
	w	–	–	–	–	–	–	–	–	–	–	–	–	–
Hochschule zusammen	z	61	3	1	6	8	4	6	9	8	5	2	–	9
	w	45	3	1	4	6	3	3	7	5	3	2	–	8
Lehramtsprüfungen zusammen														
Sprach- und Kulturwissen- schaften	z	460	7	13	38	61	55	58	46	46	29	26	11	70
	w	354	7	9	25	46	46	52	37	37	21	21	11	42
Staatl. LA-Prüfungen Grund- und Hauptschulen/Primarst.	z	110	5	8	8	24	12	11	8	5	8	3	3	15
	w	102	5	8	8	23	11	10	8	4	7	3	3	12
LA Realschulen/Sek. I	z	25	1	1	2	4	2	3	2	2	2	2	–	4
	w	17	1	–	1	2	2	3	1	1	1	2	–	3
LA Gymnasien/Sek. II, allgemein bildende Schulen	z	222	1	4	22	19	29	27	21	27	12	16	6	38
	w	151	1	1	11	13	22	23	15	22	7	13	6	17
LA Sonderschulen/Förder- schulen	z	102	–	–	6	14	12	17	14	12	7	5	2	13
	w	83	–	–	5	8	11	16	12	10	6	3	2	10
LA Berufl. Schulen/ Sek. II	z	1	–	–	–	–	–	–	1	–	–	–	–	–
	w	1	–	–	–	–	–	–	1	–	–	–	–	–
Sport	z	74	–	–	5	10	13	7	4	5	6	2	8	14
	w	42	–	–	4	6	9	4	2	3	2	1	5	6
Staatl. LA-Prüfungen Grund- und Hauptschulen/Primarst.	z	29	–	–	5	4	2	2	1	2	3	–	3	7
	w	20	–	–	4	3	2	1	1	1	2	–	2	4
LA Realschulen/Sek. I	z	4	–	–	–	–	–	–	1	1	–	–	–	2
	w	3	–	–	–	–	–	–	1	1	–	–	–	1
LA Gymnasien/Sek. II, allgemein bildende Schulen	z	40	–	–	–	6	11	4	2	2	3	2	5	5
	w	19	–	–	–	3	7	3	–	1	–	1	3	1
LA Berufl. Schulen/Sek. II	z	1	–	–	–	–	–	1	–	–	–	–	–	–
	w	–	–	–	–	–	–	–	–	–	–	–	–	–
Rechts-, Wirtschafts- und Sozialwissenschaften	z	52	–	2	3	8	7	6	10	4	–	3	4	5
	w	38	–	–	2	7	5	6	9	3	–	2	3	1
Staatl. LA-Prüfungen Grund- und Hauptschulen/Primarst.	z	7	–	–	–	2	–	1	3	–	–	–	1	–
	w	6	–	–	–	2	–	1	3	–	–	–	–	–
LA Realschulen/Sek. I	z	8	–	1	–	1	–	–	1	1	–	1	1	2
	w	5	–	–	–	1	–	–	1	1	–	1	1	–
LA Gymnasien/Sek. II, allgemein bildende Schulen	z	26	–	1	3	1	4	4	4	3	–	2	1	3
	w	16	–	–	2	–	2	4	3	2	–	1	1	1
LA Sonderschulen/Förder- schulen	z	1	–	–	–	–	–	–	–	–	–	–	1	–
	w	1	–	–	–	–	–	–	–	–	–	–	1	–
LA Berufl. Schulen/Sek. II	z	10	–	–	–	4	3	1	2	–	–	–	–	–
	w	10	–	–	–	4	3	1	2	–	–	–	–	–



**6 Bestandene Lehramtsprüfungen nach Erststudium in Berlin im Prüfungsjahr 2007 nach Fächer- und Prüfungsgruppen, Fachsemestern und Hochschulen**

Fächergruppe des 1. Studienfaches Prüfungsgruppe		Ins- gesamt	davon Abschluss im ... Fachsemester											
			6. u. nied- riger	7.	8.	9.	10.	11.	12.	13.	14.	15.	16.	17. u. höher
Mathematik,	z	159	3	4	25	18	19	16	19	17	12	5	2	19
Naturwissenschaften	w	108	3	2	20	15	12	12	10	14	7	1	–	12
Staatl. LA-Prüfungen Grund- und Hauptschulen/Primarst.	z	64	3	2	15	5	11	6	6	4	5	–	–	7
LA Realschulen/Sek. I	w	57	3	1	15	5	8	6	5	4	3	–	–	7
	z	7	–	–	–	–	1	–	1	2	–	1	–	2
	w	4	–	–	–	–	1	–	1	1	–	–	–	1
LA Gymnasien/Sek. II, allgemein bildende Schulen	z	88	–	2	10	13	7	10	12	11	7	4	2	10
	w	47	–	1	5	10	3	6	4	9	4	1	–	4
Agrar-, Forst- und Ernährungs- wissenschaften	z	31	–	2	3	7	5	4	4	3	3	–	–	–
	w	17	–	1	2	2	2	3	3	2	2	–	–	–
LA Berufl. Schulen/ Sek. II	z	31	–	2	3	7	5	4	4	3	3	–	–	–
	w	17	–	1	2	2	2	3	3	2	2	–	–	–
Ingenieurwissenschaften	z	31	2	–	8	2	3	3	2	4	2	2	–	3
	w	20	1	–	7	–	1	2	2	3	2	1	–	1
LA Realschulen/Sek. I	z	4	–	–	1	1	–	–	–	1	–	1	–	–
	w	1	–	–	–	–	–	–	–	1	–	–	–	–
LA Berufl. Schulen/Sek. II	z	27	2	–	7	1	3	3	2	3	2	1	–	3
	w	19	1	–	7	–	1	2	2	2	2	1	–	1
Kunst, Kunstwissenschaft	z	64	3	1	6	8	4	6	10	8	6	2	–	10
	w	46	3	1	4	6	3	3	8	5	3	2	–	8
Staatl. LA-Prüfungen Grund- und Hauptschulen/Primarst.	z	31	3	1	5	5	3	1	4	4	1	1	–	3
LA Realschulen/Sek. I	w	23	3	1	3	3	2	–	3	3	1	1	–	3
	z	8	–	–	–	1	–	2	1	–	2	1	–	1
	w	7	–	–	–	1	–	2	1	–	1	1	–	1
LA Gymnasien/Sek. II, allgemein bildende Schulen	z	24	–	–	1	2	1	3	5	3	3	–	–	6
	w	16	–	–	1	2	1	1	4	2	1	–	–	4
LA Sonderschulen/Förder- schulen	z	1	–	–	–	–	–	–	–	1	–	–	–	–
	w	–	–	–	–	–	–	–	–	–	–	–	–	–
<b>Lehramtsprüfungen insgesamt</b>	z	871	15	22	88	114	106	100	95	87	58	40	25	121
	w	625	14	13	64	82	78	82	71	67	37	28	19	70

## Anhang

### Zuordnung der Abschlussprüfungen zu den Prüfungsgruppen in der bundeseinheitlichen Studenten- und Prüfungsstatistik (Stand Wintersemester 2006/2007)

<u>Prüfungsgruppe</u>	<u>Abschlussprüfung</u>
Diplom (U) und entsprechende Abschlussprüfungen	* Magister Lizentiat * Kirchliche Prüfung Staatsexamen/1. Staatsprüfung (ohne Lehramts- und * ohne staatliche Laufbahnprüfung – VerwFH) Staatsexamen (einphasige Ausbildung) Fakultätsprüfung * Diplom (U) Diplom I (U-GH) (wissenschaftliches Kurzstudium in integrierten Studiengängen an Gesamthochschulen) * Diplom (U) – Dolmetscher * Diplom (U) – Übersetzer Akademisch geprüfter Übersetzer * Diplom (U) – Lehrer Abschlussprüfung ohne akademischen Grad
Promotionen	* Promotion (Abschlussprüfung vorausgesetzt) Promotion ohne vorausgesetzte Abschlussprüfung
Staatliche Lehramtsprüfungen (LA) Grund- und Hauptschulen/Primarstufe	* LA Grund- und Hauptschulen LA Grundschulen LA Hauptschulen LA Grundstufe/Primarstufe
Stufenübergreifendes LA Sek. I/Grundschulen bzw. Primarstufe	LA Sekundarstufe I/Primarstufe LA Grundschulen/Sekundarstufe I
LA Realschulen/Sekundarstufe I	* LA Realschulen LA Haupt- und Realschulen/Unterstufe und Mittelstufe Gymnasien LA Mittelstufe/Sekundarstufe I
Stufenübergreifendes LA Sekundarstufe II/Sekundarstufe I	LA Sekundarstufe II/Sekundarstufe I
LA Gymnasien/Sekundarstufe II, allgemein bildende Schulen	* LA Gymnasien LA Oberstufe/Sekundarstufe II, allgemein bildende Schulen
LA Sonderschulen	* LA Sonderschulen
LA Berufliche Schulen/Sekundarstufe II, berufliche Schulen	* LA Berufliche Schulen LA Oberstufe/Sekundarstufe II, berufliche Schulen
LA Bachelor	* LA Bachelor
LA Master	LA Master
Sonstige LÄ nach Schularten/Schulstufen	Sonstige Staatsprüfungen nach Schularten/Schulstufen

**Zuordnung der Abschlussprüfungen zu den Prüfungsgruppen in der bundeseinheitlichen Studenten- und Prüfungsstatistik (Stand Wintersemester 2006/2007)**

<u>Prüfungsgruppe</u>	<u>Abschlussprüfung</u>
Künstlerischer Abschluss	* Diplom (KH) Akademiebrief (KH) * Bühnen-/Konzert-/Opernreifepfung Privatmusiklehrerprüfung * Kirchenmusikprüfung A Kirchenmusikprüfung B Solistenprüfung Staatliche Prüfung für künstlerische Abschlüsse * Meisterschüler Kunstpädagogische Prüfung * Sonstiger künstlerischer Abschluss
Fachhochschulabschluss	* Diplom (FH) Diplom (FH) – Dolmetscher Diplom (FH) – Übersetzer * Staatliche Laufbahnprüfung (VerwFH) * Sonstiger FH – Abschluss
Bachelorabschluss	* Bachelor an Universitäten Bachelor an Kunsthochschulen * Bachelor an Fachhochschulen
Masterabschluss	Master an Universitäten (ohne vorausgesetzte Abschlussprüfung) * Master an Universitäten (Abschlussprüfung vorausgesetzt) Master an Kunsthochschulen (ohne vorausgesetzte Abschlussprüfung) * Master an Kunsthochschulen (Abschlussprüfung vorausgesetzt) Master an Fachhochschulen (ohne vorausgesetzte Abschlussprüfung) * Master an Fachhochschulen (Abschlussprüfung vorausgesetzt)
Sonstiger Abschluss	* Abschlusszeugnis/Zertifikat Sonstiger Abschluss in Deutschland Abschlussprüfung im Ausland

Die mit \* gekennzeichneten Abschlussprüfungen wurden im Prüfungsjahr 2007 im Land Berlin abgelegt.

## Das Amt für Statistik Berlin-Brandenburg

Das Amt für Statistik Berlin-Brandenburg ist für beide Länder die zentrale Dienstleistungseinrichtung auf dem Gebiet der amtlichen Statistik. Das Amt erbringt Serviceleistungen im Bereich Information und Analyse für die breite Öffentlichkeit, für alle gesellschaftlichen Gruppen sowie für Kunden aus Verwaltung und Politik, Wirtschaft und Wissenschaft. Kerngeschäft des Amtes ist die Durchführung der gesetzlich angeordneten amtlichen Statistiken für Berlin und Brandenburg. Das Amt erhebt die Daten, bereitet sie auf, interpretiert und analysiert sie und veröffentlicht die Ergebnisse. Die Grundversorgung aller Nutzer mit statistischen Informationen erfolgt unentgeltlich, im Wesentlichen über das Internet und den Informationsservice.

Daneben werden nachfrage- und zielgruppenorientierte Standardauswertungen zu Festpreisen angeboten. Kundenspezifische Aufbereitung / Beratung zu kostendeckenden Preisen ergänzt das Spektrum der Informationsbereitstellung.

### Amtliche Statistik im Verbund

Die Statistiken werden bundesweit nach einheitlichen Konzepten, Methoden und Verfahren arbeitsteilig erstellt. Die statistischen Ämter der Länder sind dabei grundsätzlich für die Durchführung der Erhebungen, für die Aufbereitung und Veröffentlichung der Länderergebnisse zuständig. Durch diese Kooperation in einem „Statistikverbund“ entstehen für alle Länder vergleichbare und zu einem Bundesergebnis zusammenführbare Erhebungsergebnisse.

## Produkte und Dienstleistungen

### Informationsservice

[info@statistik-bbb.de](mailto:info@statistik-bbb.de)  
mit statistischen Informationen für jedermann und Beratung sowie maßgeschneiderte Aufbereitungen von Daten über Berlin und Brandenburg. Auskunft, Beratung, Pressedienst sowie Fachbibliotheken in Potsdam und Berlin.

### Standort Potsdam

Dortustraße 46, 14467 Potsdam  
Tel. 0331 39-444  
Fax 0331 39-418  
Mo–Do 9–15 Uhr, Fr 9–14 Uhr

### Bibliothek

Tel. 0331 39-843  
Fax 0331 39-418  
Mo–Do 10.30–15 Uhr, Fr 9.30–14 Uhr

### Standort Berlin

Alt-Friedrichsfelde 60, 10315 Berlin  
Tel. 030 9021-3434  
Fax 030 9021-3655  
Mo–Do 9–15 Uhr, Fr 9–14 Uhr

### Bibliothek

Tel. 030 9021-3540  
Fax 030 9021-3655  
Mo–Do 9–15 Uhr, Fr 9–14 Uhr

### Internet-Angebot

[www.statistik-berlin-brandenburg.de](http://www.statistik-berlin-brandenburg.de)  
mit aktuellen Daten, Pressemitteilungen, Statistischen Berichten zum kostenlosen Herunterladen, regionalstatistischen Informationen, Wahlstatistiken und -analysen sowie einem Überblick über das gesamte Leistungsspektrum des Amtes.

### Statistische Jahrbücher

mit einer Vielzahl von Tabellen aus nahezu allen Arbeitsgebieten der amtlichen Statistik.

### Statistische Berichte

mit Ergebnissen der einzelnen Statistiken in Tabellen in tiefer sachlicher Gliederung und Grafiken zur Veranschaulichung von Entwicklungen und Strukturen. Mit dieser Reihe werden die bisherigen Veröffentlichungen Statistischer Berichte aus dem Landesbetrieb für Datenverarbeitung und Statistik Land Brandenburg sowie dem Statistischen Landesamt Berlin fortgesetzt.

## Datenangebot aus dem Sachgebiet

### Informationen zu dieser Veröffentlichung

Referat 14C  
Tel. 0355 4868-129  
Fax 0355 4868-144  
[cb.hochschulen@statistik-bbb.de](mailto:cb.hochschulen@statistik-bbb.de)