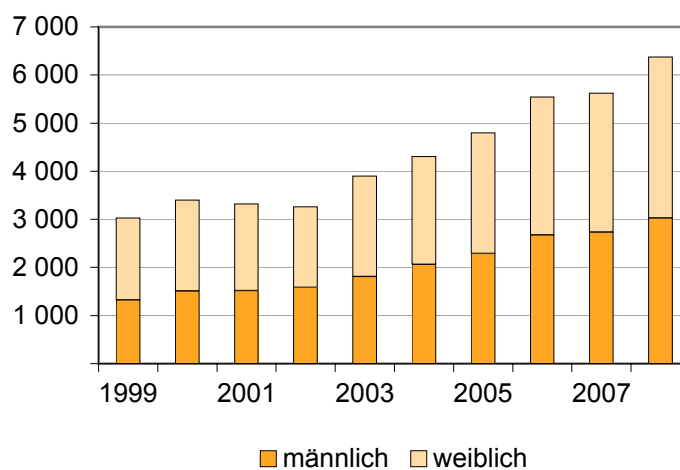


Statistischer Bericht

B III 3 – j/2008

┌ Akademische und staatliche Abschlussprüfungen im **Land Brandenburg** im **Prüfungsjahr 2008**

**Bestandene Abschlussprüfungen im Land Brandenburg
1999 bis 2008 nach Geschlecht**



Statistischer Bericht
B III 3 – j/08
Herausgegeben im **April 2009**

Preis
pdf-Version: kostenlos
Druck-Version: 7,- EUR
Excel-Version: 17,- EUR

Impressum

Amt für Statistik Berlin-Brandenburg
Dortustraße 46
14467 Potsdam
info@statistik-bbb.de
www.statistik-berlin-brandenburg.de
Potsdam
Tel. 0331 39-444
Fax 0331 39-418
Berlin
Tel. 030 9021-3434
Fax 030 9021-3655

© **Amt für Statistik** Berlin-Brandenburg
Für nichtgewerbliche Zwecke sind Vervielfältigung und unentgeltliche Verbreitung, auch auszugsweise, mit Quellenangabe gestattet. Die Verbreitung, auch auszugsweise, über elektronische Systeme/Datenträger bedarf der vorherigen Zustimmung. Alle übrigen Rechte bleiben vorbehalten.

Zeichenerklärung

0 weniger als die Hälfte von 1 in der letzten besetzten Stelle, jedoch mehr als nichts
– nichts vorhanden
... Angabe fällt später an
() Aussagewert ist eingeschränkt
/ Zahlenwert nicht sicher genug
• Zahlenwert unbekannt oder geheimzuhalten
x Tabellenfach gesperrt
p vorläufige Zahl
r berichtigte Zahl
s geschätzte Zahl

Inhaltsverzeichnis

	Seite
Vorbemerkungen	4
Grafiken	
1 Bestandene Abschlussprüfungen in der Prüfungsgruppe Universitärer Abschluss im Land Brandenburg im Prüfungsjahr 2008	6
2 Bestandene Abschlussprüfungen nach Erst- bzw. weiterem Studium im Land Brandenburg in den Prüfungsjahren 1999 bis 2008	8
3 Bestandene Abschlussprüfungen im Land Brandenburg im Prüfungsjahr 2008 nach Fächergruppen	15
Tabellen	
1 Bestandene Abschlussprüfungen im Land Brandenburg im Prüfungsjahr 2008 nach Hochschularten	6
2 Bestandene Abschlussprüfungen im Land Brandenburg in den Prüfungsjahren 1999 bis 2008 nach Prüfungsgruppen	7
3 Bestandene Abschlussprüfungen im Land Brandenburg im Prüfungsjahr 2008 nach Hochschularten, Fächer- und Prüfungsgruppen und Art der Abschlussprüfung	9
4 Bestandene Abschlussprüfungen im Land Brandenburg im Prüfungsjahr 2008 nach Hochschulen, Hochschularten und Prüfungsgruppen	16
5 Bestandene Abschlussprüfungen nach Erststudium im Land Brandenburg im Prüfungsjahr 2008 nach Fächer- und Prüfungsgruppen, Fachsemestern und Hochschularten (ohne Lehramt)	20
6 Bestandene Lehramtsprüfungen nach Erststudium im Land Brandenburg im Prüfungsjahr 2008 nach Fächergruppen, Fachsemestern und Hochschulen	25
Anhang	
Zuordnung der Abschlussprüfungen zu den Prüfungsgruppen in der bundeseinheitlichen Studenten- und Prüfungsstatistik (Stand Wintersemester 2007/2008)	27

Vorbemerkungen

Allgemeine Angaben zur Statistik

Die Erhebung über die Prüfungen an Hochschulen ist Teil der bundeseinheitlichen Hochschulstatistik.

Auskunftspflichtig sind die Hochschulverwaltungen und die externen staatlichen Prüfungsämter. In die Erhebung einbezogen sind alle staatlichen und staatlich anerkannten Hochschulen des Landes Brandenburg. Das Erhebungs- und Aufbereitungsprogramm ist so gestaltet, dass die erhobenen Daten für Entscheidungen im Bund, in den Ländern und in den Hochschulen selbst herangezogen werden können. Die Ergebnisse der Prüfungsstatistik sind außerdem für die verschiedensten öffentlichen und privaten Einrichtungen von Bedeutung, unter anderem für die Hochschulrektorenkonferenz, die Ständige Konferenz der Kultusminister, den Wissenschaftsrat und die Hochschulinformations-System GmbH. Gleichzeitig werden sie als Grundlage für Analysen, Prognosen und andere wissenschaftliche Darstellungen sowie für soziodemographische und bildungspolitische Untersuchungen verwendet.

Die Statistiken werden auf der Basis der Verwaltungsunterlagen der Auskunftspflichtigen semesterweise jeweils am Ende des Winter- bzw. Sommersemesters als Totalerhebungen durchgeführt.

Rechtsgrundlage

Erhoben werden die Tatbestände gemäß § 3 Abs. 1 des Gesetzes über die Statistik für das Hochschulwesen (Hochschulstatistikgesetz – HStatG) vom 02. November 1990 (BGBl. I S. 2414), zuletzt geändert durch Artikel 2 des Gesetzes vom 25. Juni 2005 (BGBl. I S. 1860) in Verbindung mit dem Gesetz über die Statistik für Bundeszwecke (Bundesstatistikgesetz – BStatG) vom 22. Januar 1987 (BGBl. I S. 462, 565), zuletzt geändert durch Artikel 3 des Gesetzes vom 07. September 2007 (BGBl. I S. 2246) und dem Gesetz über die Hochschulen des Landes Brandenburg (Brandenburgisches Hochschulgesetz) vom 18. Dezember 2008 (GVBl. I S. 318).

Berichtskreis

Universitäten: Universität Potsdam, Europa-Universität Viadrina Frankfurt (Oder), Brandenburgische Technische Universität Cottbus

Kunsthochschulen: Hochschule für Film und Fernsehen Potsdam-Babelsberg

Fachhochschulen: Fachhochschule Brandenburg, Fachhochschule Eberswalde, Fachhochschule Lausitz mit Standorten in Cottbus und Senftenberg, Fachhochschule Potsdam, Technische Fachhochschule Wildau, Theologisches Seminar der Evangelischen Freikirche Elstal, University of Management and Communication Potsdam

Verwaltungsfachhochschulen: Fachhochschule der Polizei in Oranienburg, Fachhochschule für Finanzen in Königs Wusterhausen

Sonstige deutsche Hochschulen: Die Prüfungen werden immer der Hochschule der letzten Einschreibung zugeordnet. Befindet sich diese Hochschule in einem anderen Bundesland oder bestand keine Einschreibung an einer staatlich anerkannten Hochschule, werden die Prüfungen unter „sonstige deutsche Hochschulen“ zusammengefasst.

Staatliche Prüfungsämter: Staatliches Prüfungsamt für Lehrämter an Schulen, Gemeinsames Juristisches Prüfungsamt für die Länder Berlin und Brandenburg, Staatliches Prüfungsamt für Verwaltungslaufbahnen

Methodische Hinweise

• Lehramtsprüfungen

Laut Brandenburgischem Lehrerbildungsgesetz wird im Land Brandenburg für folgende Lehrämter ausgebildet: Lehramt für die Bildungsgänge der Sekundarstufe I und der Primarstufe an allgemein bildenden Schulen, Lehramt an Gymnasien, Lehramt an beruflichen Schulen, Lehramt für Sonderpädagogik.

Seit Wintersemester 2004/2005 wird das Lehramtsstudium im Land Brandenburg in gestufter Form angeboten. Zunächst wird ein lehramtsbezogener Bachelorabschluss, danach ein lehramtsbezogener Masterabschluss erworben. Auf Antrag wird dieser Masterabschluss der 1. Staatsprüfung gleichgestellt.

In dieser Veröffentlichung sind die lehramtsbezogenen Bachelorabschlüsse und die lehramtsbezogenen Masterabschlüsse in der Rubrik Lehramtsprüfungen enthalten (sh. Fußnoten).

• Juristenprüfungen

Laut Gesetz zur Modernisierung der Juristenausbildung im Land Brandenburg besteht die erste juristische Prüfung aus einer universitären Schwerpunktbereichsprüfung und einer staatlichen Pflichtfachprüfung.

Meldet sich ein Prüfling nach ununterbrochenem rechtswissenschaftlichem Studium spätestens zu der auf das achte Fachsemester folgenden Prüfungskampagne zur staatlichen Pflichtfachprüfung und besteht diese nicht, so gilt diese Prüfung als nicht unternommen (Freiversuch). Prüflinge, die die Prüfung im Freiversuch bestanden haben, können diese zur Notenverbesserung noch einmal wiederholen. Auch diese Prüfungen zur Notenverbesserung zählen wieder als erster Studienabschluss.

Übergangsweise sind in dieser Veröffentlichung auch die ersten juristischen Staatsprüfungen lt. bisheriger Prüfungsordnung in den Angaben der ersten juristischen Prüfung mit enthalten.

Definitionen

• Hochschulen

Alle nach Landesrecht anerkannten Hochschulen unabhängig von der Trägerschaft.

• Abschlussprüfung

Alle Prüfungen, die eine Hochschulausbildung abschließen, sowie Promotionen. Erfasst werden die bestandenen und endgültig nicht bestandenen Abschlussprüfungen.

• Semester

Teil des Studienjahres sowie Maß für die Dauer und zeitliche Gliederung des Studiums

Fachsemester

Semester insgesamt, die in diesem Studiengang als Fachstudienzeit zählen. Dazu gehören alle im Studiengang an der meldenden Hochschule verbrachten Semester (einschließlich des Prüfungssemesters); dazu können auch Semester aus einem früheren Studium oder aus einem Auslandsstudium gehören, sofern sie angerechnet werden.

Semesterabgrenzungen

Wintersemester: 1. Oktober bis 31. März

Sommersemester: 1. April bis 30. September

- **Prüfungsjahr**

Das Prüfungsjahr setzt sich zusammen aus dem Wintersemester und dem folgenden Sommersemester (z. B. Prüfungsjahr 2008: Wintersemester 2007/2008 und Sommersemester 2008).

- **Fächergruppe/Studienbereich/Studienfach**

Für die Studenten- und Prüfungsstatistik werden die Fachbezeichnungen einem bundeseinheitlichen Fächerschlüssel zugeordnet. Mehrere verwandte Fächer sind in der Systematik zu Studienbereichen und diese zu neun großen Fächergruppen zusammengefasst.

- **Art der Abschlussprüfung**

- Erstabschluss**

Studierende, die in einem Studiengang eingeschrieben sind und noch keine Abschlussprüfung an einer Hochschule bestanden haben, befinden sich im Erststudium und erreichen den Erstabschluss.

Ausnahmen:

Bei einem konsekutiven Masterstudium wird das Studium nach dem Erreichen des Bachelorgrades als Masterstudium fortgesetzt und bleibt Erststudium.

Prüfungswiederholungen zur Notenverbesserung bei Juristenprüfungen (s.o.) zählen auch als Erstabschluss.

- Weiterer Abschluss**

Abschlüsse nach Zweitstudium, Aufbaustudium, Ergänzungs- und Erweiterungsstudium, Weiterbildungsstudium, Promotionsstudium

- **Prüfungsgruppe**

In der Studenten- und Prüfungsstatistik werden in den Tabellen die Abschlussprüfungen bundeseinheitlich in Prüfungsgruppen zusammengefasst (sh. Anhang).

Die Bachelor- und Masterabschlüsse werden in den Tabellen extra ausgewiesen, obwohl sie lt. Systematik in die Prüfungsgruppen „Universitärer Abschluss“, „Künstlerischer Abschluss“ bzw. „Fachhochschulabschluss“ gehören (sh. Anhang).

1 Bestandene Abschlussprüfungen im Land Brandenburg im Prüfungsjahr 2008 nach Hochschularten

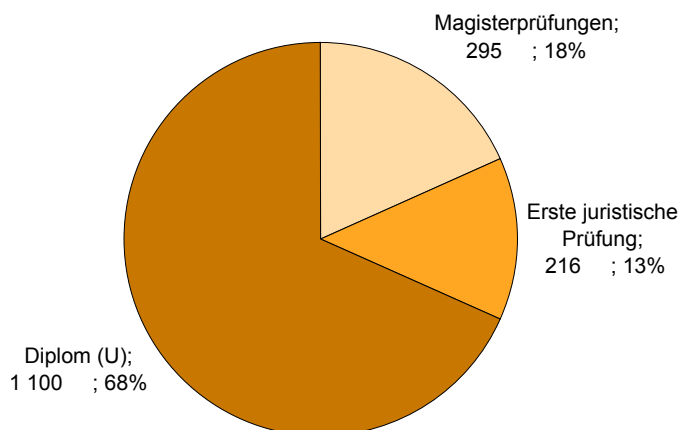
Bestandene Abschlussprüfungen		Insgesamt	davon nach Studium an				
			Universitäten	Kunsthochschulen	Fachhochschulen (ohne VerwFH)	Verwaltungsfachhochschulen	Sonstiger deutscher Hochschule
Bestandene Abschlussprüfungen insgesamt	z	6 374	3 779	82	2 365	139	9
	w	3 344	2 219	37	1 012	72	4
davon							
Universitärer Abschluss (ohne Lehramtsprüfungen)	z	1 611	1 611	–	–	–	–
	w	910	910	–	–	–	–
Promotionen	z	331	328	3	–	–	–
	w	140	139	1	–	–	–
LA-Prüfungen ¹	z	687	687	–	–	–	–
	w	532	532	–	–	–	–
Künstlerischer Abschluss	z	79	–	79	–	–	–
	w	36	–	36	–	–	–
Fachhochschulabschluss	z	1 763	–	–	1 615	139	9
	w	730	–	–	654	72	4
Bachelorabschluss ²	z	1 233	657	–	576	–	–
	w	667	385	–	282	–	–
Masterabschluss ³	z	638	464	–	174	–	–
	w	309	233	–	76	–	–
Sonstiger Abschluss	z	32	32	–	–	–	–
	w	20	20	–	–	–	–

1 einschließlich LA Bachelor und LA Master

2 ohne LA Bachelor

3 ohne LA Master

1 Bestandene Abschlussprüfungen in der Prüfungsgruppe Universitärer Abschluss im Land Brandenburg im Prüfungsjahr 2008



2 Bestandene Abschlussprüfungen im Land Brandenburg in den Prüfungsjahren 1999 bis 2008 nach Prüfungsgruppen

Prüfungsjahr	Insgesamt	darunter						
		Diplom ¹	Promotion	Fachhochschulabschluss ²	Bachelorabschluss ³	Masterabschluss ⁴	Lehramt ⁵	
							Erst- und Zweitstudium	Ergänzungs-/Erweiterungsprüfung
Bestandene Prüfungen insgesamt								
1999	3 027	773	138	1 087	–	–	72	934
2000	3 398	906	211	1 205	–	11	62	963
2001	3 320	1 022	208	1 498	18	50	94	402
2002	3 262	1 103	200	1 537	44	91	101	180
2003	3 896	1 276	194	1 597	218	95	129	372
2004	4 307	1 587	226	1 579	342	186	201	166
2005	4 800	1 531	316	1 765	474	394	165	147
2006	5 543	1 639	284	1 905	673	572	230	183
2007	5 622	1 708	323	1 888	813	514	254	116
2008	6 374	1 690	331	1 763	1 233	638	644	43
Bestandene Prüfungen von Frauen								
1999	1 706	343	39	524	–	–	46	747
2000	1 888	439	59	577	–	3	49	751
2001	1 800	545	61	745	10	26	71	331
2002	1 681	611	73	710	13	47	74	152
2003	2 085	691	57	742	122	36	111	321
2004	2 241	900	65	736	161	90	155	129
2005	2 508	831	112	857	249	211	124	117
2006	2 866	875	101	896	360	270	181	161
2007	2 890	933	141	898	388	227	201	98
2008	3 344	946	140	730	667	309	496	36
Bestandene Prüfungen von Ausländern insgesamt								
1999	109	77	13	14	–	–	1	–
2000	144	103	16	13	–	9	–	–
2001	211	115	20	15	11	38	2	2
2002	247	107	39	12	17	68	–	–
2003	317	175	31	17	32	56	2	–
2004	408	186	51	16	38	116	–	–
2005	533	162	71	16	67	216	1	–
2006	736	168	82	25	130	294	2	–
2007	709	214	82	44	158	202	8	–
2008	710	157	79	44	162	262	4	–
Bestandene Prüfungen als Erstabschluss								
1999	1 811	760	–	985	–	–	66	–
2000	2 040	873	–	1 115	–	–	52	–
2001	2 495	993	–	1 389	18	5	90	–
2002	2 668	1 074	–	1 443	43	13	95	–
2003	3 101	1 225	–	1 528	218	4	126	–
2004	3 627	1 536	–	1 538	340	16	197	–
2005	3 916	1 480	–	1 727	464	84	161	–
2006	4 535	1 587	–	1 884	664	180	220	–
2007	4 722	1 605	–	1 859	808	217	233	–
2008	5 538	1 632	–	1 737	1 222	315	632	–

2 Bestandene Abschlussprüfungen im Land Brandenburg in den Prüfungsjahren 1999 bis 2008 nach Prüfungsgruppen

Prüfungsjahr	Insgesamt	darunter						
		Diplom ¹	Promotion	Fachhochschulabschluss ²	Bachelorabschluss ³	Masterabschluss ⁴	Lehramt ⁵	
							Erst- und Zweitstudium	Ergänzungs-/Erweiterungsprüfung
Bestandene Prüfungen als weiterer Abschluss								
1999	1 216	13	138	102	–	–	6	934
2000	1 358	33	211	90	–	11	10	963
2001	825	29	208	109	–	45	4	402
2002	594	29	200	94	1	78	6	180
2003	795	51	194	69	–	91	3	372
2004	680	51	226	41	2	170	4	166
2005	884	51	316	38	10	310	4	147
2006	1 008	52	284	21	9	392	10	183
2007	900	103	323	29	5	297	21	116
2008	836	58	331	26	11	323	12	43

1 Diplom (U), Diplom (KH), Magister, erste juristische Prüfung

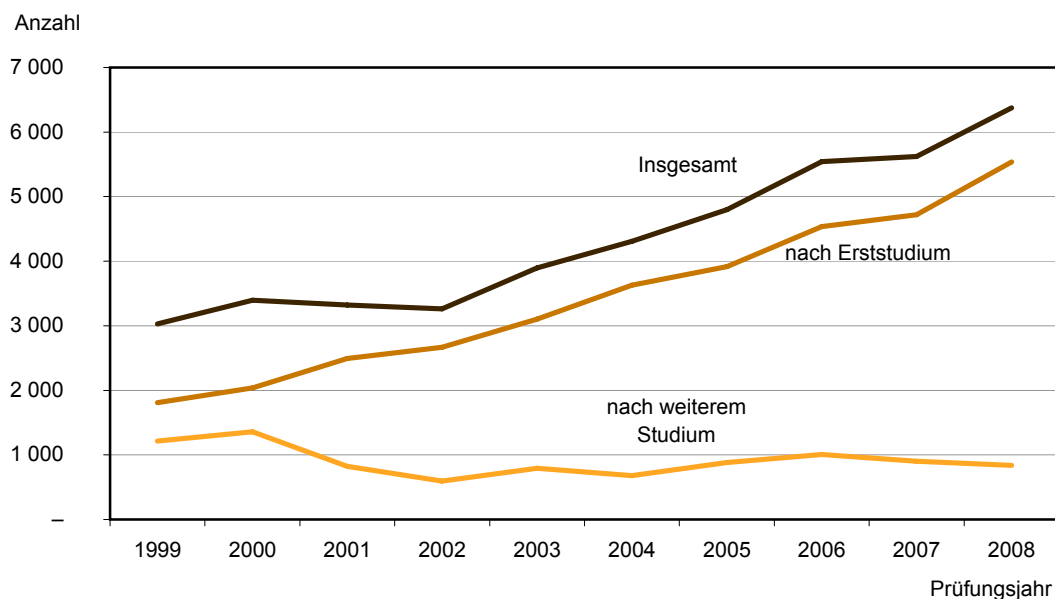
2 Diplom (FH) und Staatliche Laufbahnprüfung (VerwFH)

3 ohne LA Bachelor

4 ohne LA Master

5 einschließlich LA Bachelor und LA Master

2 Bestandene Abschlussprüfungen nach Erst- bzw. weiterem Studium im Land Brandenburg in den Prüfungsjahren 1999 bis 2008



3 Bestandene Abschlussprüfungen im Land Brandenburg im Prüfungsjahr 2008 nach Hochschularten, Fächer- und Prüfungsgruppen und Art der Abschlussprüfung

Fächergruppe des 1. Studienfaches Prüfungsgruppe	Bestandene Abschlussprüfungen		davon als				
	ins- gesamt	darunter Ausländer	Erstabschluss		weiterer Abschluss		
			ins- gesamt	darunter Ausländer	ins- gesamt	darunter Ausländer	
Universitäten							
Sprach- und Kulturwissenschaften	z	1 097	118	931	69	166	49
	w	892	94	765	56	127	38
Universitärer Abschluss	z	305	27	297	23	8	4
(ohne Lehramtsprüfungen)	w	247	25	240	21	7	4
Promotionen	z	52	6	–	–	52	6
	w	33	4	–	–	33	4
Stufenübergreifendes LA Sek. I/ Grundschulen bzw. Primarstufe	z	62	–	62	–	–	–
	w	58	–	58	–	–	–
LA Gymnasien/Sek. II, allgemein bildende Schulen	z	123	–	114	–	9	–
	w	102	–	94	–	8	–
LA Sonderschulen	z	1	–	–	–	1	–
	w	1	–	–	–	1	–
LA Bachelor	z	178	4	162	3	16	1
	w	148	3	135	3	13	–
LA Master	z	10	–	–	–	10	–
	w	10	–	–	–	10	–
Bachelorabschluss ¹	z	257	28	254	27	3	1
	w	210	21	208	20	2	1
Masterabschluss ²	z	107	52	42	16	65	36
	w	82	40	30	12	52	28
Sonstiger Abschluss	z	2	1	–	–	2	1
	w	1	1	–	–	1	1
Sport	z	125	–	120	–	5	–
	w	70	–	67	–	3	–
Universitärer Abschluss	z	55	–	55	–	–	–
(ohne Lehramtsprüfungen)	w	26	–	26	–	–	–
Promotionen	z	3	–	–	–	3	–
	w	2	–	–	–	2	–
Stufenübergreifendes LA Sek. I/ Grundschulen bzw. Primarstufe	z	8	–	8	–	–	–
	w	7	–	7	–	–	–
LA Gymnasien/Sek. II, allgemein bildende Schulen	z	26	–	25	–	1	–
	w	14	–	14	–	–	–
LA Bachelor	z	33	–	32	–	1	–
	w	21	–	20	–	1	–
Rechts-, Wirtschafts- und Sozial- wissenschaften	z	1 153	278	907	180	246	98
	w	629	187	507	132	122	55
Universitärer Abschluss	z	781	99	748	77	33	22
(ohne Lehramtsprüfungen)	w	425	72	403	55	22	17
Promotionen	z	77	10	–	–	77	10
	w	24	3	–	–	24	3
Stufenübergreifendes LA Sek. I/ Grundschulen bzw. Primarstufe	z	1	–	1	–	–	–
	w	1	–	1	–	–	–
LA Gymnasien/Sek. II, allgemein bildende Schulen	z	5	–	4	–	1	–
	w	1	–	1	–	–	–
LA Bachelor	z	4	–	4	–	–	–
	w	3	–	3	–	–	–
LA Master	z	1	–	–	–	1	–
	w	–	–	–	–	–	–
Bachelorabschluss ¹	z	117	79	115	77	2	2
	w	75	59	74	58	1	1

3 Bestandene Abschlussprüfungen im Land Brandenburg im Prüfungsjahr 2008 nach Hochschularten, Fächer- und Prüfungsgruppen und Art der Abschlussprüfung

Fächergruppe des 1. Studienfaches Prüfungsgruppe		Bestandene Abschlussprüfungen		davon als			
				Erstabschluss		weiterer Abschluss	
		ins- gesamt	darunter Ausländer	ins- gesamt	darunter Ausländer	ins- gesamt	darunter Ausländer
Masterabschluss ²	z	138	90	35	26	103	64
	w	82	53	25	19	57	34
Sonstiger Abschluss	z	29	–	–	–	29	–
	w	18	–	–	–	18	–
Mathematik, Naturwissenschaften	z	754	79	566	12	188	67
	w	319	36	240	7	79	29
Universitärer Abschluss (ohne Lehramtsprüfungen)	z	259	5	254	5	5	–
	w	110	3	108	3	2	–
Promotionen	z	148	53	–	–	148	53
	w	63	21	–	–	63	21
Stufenübergreifendes LA Sek. I/ Grundschulen bzw. Primarstufe	z	31	–	31	–	–	–
	w	31	–	31	–	–	–
LA Gymnasien/Sek. II, allgemein bildende Schulen	z	51	–	49	–	2	–
	w	33	–	32	–	1	–
LA Bachelor	z	55	–	50	–	5	–
	w	27	–	25	–	2	–
La Master	z	5	–	–	–	5	–
	w	3	–	–	–	3	–
Bachelorabschluss ¹	z	137	5	136	4	1	1
	w	39	3	38	2	1	1
Masterabschluss ²	z	67	15	46	3	21	12
	w	12	8	6	2	6	6
Sonstiger Abschluss	z	1	1	–	–	1	1
	w	1	1	–	–	1	1
Agrar-, Forst- und Ernährungs- wissenschaften	z	45	1	36	–	9	1
	w	41	1	35	–	6	1
Universitärer Abschluss (ohne Lehramtsprüfungen)	z	19	–	19	–	–	–
	w	19	–	19	–	–	–
Promotionen	z	9	1	–	–	9	1
	w	6	1	–	–	6	1
Bachelorabschluss ¹	z	17	–	17	–	–	–
	w	16	–	16	–	–	–
Ingenieurwissenschaften	z	536	136	420	82	116	54
	w	214	51	164	32	50	19
Universitärer Abschluss (ohne Lehramtsprüfungen)	z	190	20	188	20	2	–
	w	81	8	80	8	1	–
Promotionen	z	38	9	–	–	38	9
	w	11	1	–	–	11	1
Stufenübergreifendes LA Sek. I/ Grundschulen bzw. Primarstufe	z	14	–	14	–	–	–
	w	13	–	13	–	–	–
LA Gymnasien/Sek. II, allgemein bildende Schulen	z	7	–	7	–	–	–
	w	4	–	4	–	–	–
LA Bachelor	z	6	–	6	–	–	–
	w	3	–	3	–	–	–
Bachelorabschluss ¹	z	129	29	128	29	1	–
	w	45	10	45	10	–	–
Masterabschluss ²	z	152	78	77	33	75	45
	w	57	32	19	14	38	18
Kunst, Kunstwissenschaft	z	69	1	65	1	4	–
	w	54	1	52	1	2	–
Universitärer Abschluss (ohne Lehramtsprüfungen)	z	2	1	2	1	–	–
	w	2	1	2	1	–	–

3 Bestandene Abschlussprüfungen im Land Brandenburg im Prüfungsjahr 2008 nach Hochschularten, Fächer- und Prüfungsgruppen und Art der Abschlussprüfung

Fächergruppe des 1. Studienfaches Prüfungsgruppe		Bestandene Abschlussprüfungen		davon als			
		ins- gesamt	darunter Ausländer	Erstabschluss		weiterer Abschluss	
				ins- gesamt	darunter Ausländer	ins- gesamt	darunter Ausländer
Promotionen	z	1	–	–	–	1	–
	w	–	–	–	–	–	–
Stufenübergreifendes LA Sek. I/ Grundschulen bzw. Primarstufe	z	24	–	22	–	2	–
	w	21	–	19	–	2	–
LA Gymnasien/Sek. II, allgemein bildende Schulen	z	18	–	18	–	–	–
	w	13	–	13	–	–	–
LA Bachelor	z	24	–	23	–	1	–
	w	18	–	18	–	–	–
Hochschulart insgesamt	z	3 779	613	3 045	344	734	269
	w	2 219	370	1 830	228	389	142
Kunsthochschulen							
Sprach- und Kulturwissenschaften	z	10	–	3	–	7	–
	w	6	–	3	–	3	–
Promotionen	z	3	–	–	–	3	–
	w	1	–	–	–	1	–
Künstlerischer Abschluss	z	7	–	3	–	4	–
	w	5	–	3	–	2	–
Kunst, Kunstwissenschaft	z	72	5	66	4	6	1
	w	31	3	27	2	4	1
Künstlerischer Abschluss	z	72	5	66	4	6	1
	w	31	3	27	2	4	1
Hochschulart insgesamt	z	82	5	69	4	13	1
	w	37	3	30	2	7	1
Fachhochschulen (ohne Verwaltungsfachhochschulen)							
Sprach- und Kulturwissenschaften	z	87	5	85	5	2	–
	w	52	3	50	3	2	–
Fachhochschulabschluss	z	57	3	55	3	2	–
	w	43	2	41	2	2	–
Bachelorabschluss	z	17	1	17	1	–	–
	w	4	–	4	–	–	–
Masterabschluss	z	13	1	13	1	–	–
	w	5	1	5	1	–	–
Rechts-, Wirtschafts- und Sozial- wissenschaften	z	1 049	23	1 034	22	15	1
	w	622	15	615	14	7	1
Fachhochschulabschluss	z	863	20	849	19	14	1
	w	482	12	476	11	6	1
Bachelorabschluss	z	184	3	184	3	–	–
	w	139	3	139	3	–	–
Masterabschluss	z	2	–	1	–	1	–
	w	1	–	–	–	1	–
Mathematik, Naturwissenschaften	z	304	9	302	9	2	–
	w	68	2	67	2	1	–
Fachhochschulabschluss	z	178	5	178	5	–	–
	w	20	2	20	2	–	–
Bachelorabschluss	z	93	4	92	4	1	–
	w	33	–	32	–	1	–
Masterabschluss	z	33	–	32	–	1	–
	w	15	–	15	–	–	–
Humanmedizin/Gesundheits- wissenschaften	z	2	–	–	–	2	–
	w	2	–	–	–	2	–
Masterabschluss	z	2	–	–	–	2	–
	w	2	–	–	–	2	–

3 Bestandene Abschlussprüfungen im Land Brandenburg im Prüfungsjahr 2008 nach Hochschularten, Fächer- und Prüfungsgruppen und Art der Abschlussprüfung

Fächergruppe des 1. Studienfaches Prüfungsgruppe	Bestandene Abschlussprüfungen		davon als				
	ins- gesamt	darunter Ausländer	Erstabschluss		weiterer Abschluss		
			ins- gesamt	darunter Ausländer	ins- gesamt	darunter Ausländer	
Agrar-, Forst- und Ernährungswissenschaften	z	245	8	223	5	22	3
	w	104	3	90	1	14	2
Fachhochschulabschluss	z	84	1	84	1	–	–
	w	29	1	29	1	–	–
Bachelorabschluss	z	125	2	122	2	3	–
	w	54	–	53	–	1	–
Masterabschluss	z	36	5	17	2	19	3
	w	21	2	8	–	13	2
Ingenieurwissenschaften	z	580	36	547	23	33	13
	w	111	5	102	4	9	1
Fachhochschulabschluss	z	352	10	351	10	1	–
	w	35	1	35	1	–	–
Bachelorabschluss	z	148	10	148	10	–	–
	w	48	1	48	1	–	–
Masterabschluss	z	80	16	48	3	32	13
	w	28	3	19	2	9	1
Kunst, Kunstwissenschaft	z	98	10	93	7	5	3
	w	53	8	50	5	3	3
Fachhochschulabschluss	z	81	4	80	4	1	–
	w	45	3	45	3	–	–
Bachelorabschluss	z	9	1	9	1	–	–
	w	4	1	4	1	–	–
Masterabschluss	z	8	5	4	2	4	3
	w	4	4	1	1	3	3
Hochschulart insgesamt	z	2 365	91	2 284	71	81	20
	w	1 012	36	974	29	38	7
Verwaltungsfachhochschulen							
Rechts-, Wirtschafts- und Sozialwissenschaften	z	139	1	131	–	8	1
	w	72	1	69	–	3	1
Fachhochschulabschluss	z	139	1	131	–	8	1
	w	72	1	69	–	3	1
Hochschulart insgesamt	z	139	1	131	–	8	1
	w	72	1	69	–	3	1
Sonstige deutsche Hochschule							
Rechts-, Wirtschafts- und Sozialwissenschaften	z	9	–	9	–	–	–
	w	4	–	4	–	–	–
Fachhochschulabschluss	z	9	–	9	–	–	–
	w	4	–	4	–	–	–
Hochschulart insgesamt	z	9	–	9	–	–	–
	w	4	–	4	–	–	–
Hochschulen insgesamt							
Sprach- und Kulturwissenschaften	z	1 194	123	1 019	74	175	49
	w	950	97	818	59	132	38
Universitärer Abschluss (ohne Lehramtsprüfungen)	z	305	27	297	23	8	4
	w	247	25	240	21	7	4
Promotionen	z	55	6	–	–	55	6
	w	34	4	–	–	34	4
Stufenübergreifendes LA Sek. I/ Grundschulen bzw. Primarstufe	z	62	–	62	–	–	–
	w	58	–	58	–	–	–

3 Bestandene Abschlussprüfungen im Land Brandenburg im Prüfungsjahr 2008 nach Hochschularten, Fächer- und Prüfungsgruppen und Art der Abschlussprüfung

Fächergruppe des 1. Studienfaches Prüfungsgruppe		Bestandene Abschlussprüfungen		davon als			
		ins- gesamt	darunter Ausländer	Erstabschluss		weiterer Abschluss	
				ins- gesamt	darunter Ausländer	ins- gesamt	darunter Ausländer
LA Gymnasien/Sek. II, allgemein bildende Schulen	z	123	–	114	–	9	–
	w	102	–	94	–	8	–
LA Sonderschulen	z	1	–	–	–	1	–
	w	1	–	–	–	1	–
LA Bachelor	z	178	4	162	3	16	1
	w	148	3	135	3	13	–
LA Master	z	10	–	–	–	10	–
	w	10	–	–	–	10	–
Künstlerischer Abschluss	z	7	–	3	–	4	–
	w	5	–	3	–	2	–
Fachhochschulabschluss	z	57	3	55	3	2	–
	w	43	2	41	2	2	–
Bachelorabschluss ¹	z	274	29	271	28	3	1
	w	214	21	212	20	2	1
Masterabschluss ²	z	120	53	55	17	65	36
	w	87	41	35	13	52	28
Sonstiger Abschluss	z	2	1	–	–	2	1
	w	1	1	–	–	1	1
Sport	z	125	–	120	–	5	–
	w	70	–	67	–	3	–
Universitärer Abschluss (ohne Lehramtsprüfungen)	z	55	–	55	–	–	–
	w	26	–	26	–	–	–
Promotionen	z	3	–	–	–	3	–
	w	2	–	–	–	2	–
Stufenübergreifendes LA Sek. I/ Grundschulen bzw. Primarstufe	z	8	–	8	–	–	–
	w	7	–	7	–	–	–
LA Gymnasien/Sek. II, allgemein bildende Schulen	z	26	–	25	–	1	–
	w	14	–	14	–	–	–
LA Bachelor	z	33	–	32	–	1	–
	w	21	–	20	–	1	–
Rechts-, Wirtschafts- und Sozial- wissenschaften	z	2 350	302	2 081	202	269	100
	w	1 327	203	1 195	146	132	57
Universitärer Abschluss (ohne Lehramtsprüfungen)	z	781	99	748	77	33	22
	w	425	72	403	55	22	17
Promotionen	z	77	10	–	–	77	10
	w	24	3	–	–	24	3
Stufenübergreifendes LA Sek. I/ Grundschulen bzw. Primarstufe	z	1	–	1	–	–	–
	w	1	–	1	–	–	–
LA Gymnasien/Sek. II, allgemein bildende Schulen	z	5	–	4	–	1	–
	w	1	–	1	–	–	–
LA Bachelor	z	4	–	4	–	–	–
	w	3	–	3	–	–	–
LA Master	z	1	–	–	–	1	–
	w	–	–	–	–	–	–
Fachhochschulabschluss	z	1 011	21	989	19	22	2
	w	558	13	549	11	9	2
Bachelorabschluss ¹	z	301	82	299	80	2	2
	w	214	62	213	61	1	1
Masterabschluss ²	z	140	90	36	26	104	64
	w	83	53	25	19	58	34
Sonstiger Abschluss	z	29	–	–	–	29	–
	w	18	–	–	–	18	–

3 Bestandene Abschlussprüfungen im Land Brandenburg im Prüfungsjahr 2008 nach Hochschularten, Fächer- und Prüfungsgruppen und Art der Abschlussprüfung

Fächergruppe des 1. Studienfaches Prüfungsgruppe	Bestandene Abschlussprüfungen		davon als				
	ins- gesamt	darunter Ausländer	Erstabschluss		weiterer Abschluss		
			ins- gesamt	darunter Ausländer	ins- gesamt	darunter Ausländer	
Mathematik, Naturwissenschaften	z	1 058	88	868	21	190	67
	w	387	38	307	9	80	29
Universitärer Abschluss (ohne Lehramtsprüfungen)	z	259	5	254	5	5	–
	w	110	3	108	3	2	–
Promotionen	z	148	53	–	–	148	53
	w	63	21	–	–	63	21
Stufenübergreifendes LA Sek. I/ Grundschulen bzw. Primarstufe	z	31	–	31	–	–	–
	w	31	–	31	–	–	–
LA Gymnasien/Sek. II, allgemein bildende Schulen	z	51	–	49	–	2	–
	w	33	–	32	–	1	–
LA Bachelor	z	55	–	50	–	5	–
	w	27	–	25	–	2	–
LA Master	z	5	–	–	–	5	–
	w	3	–	–	–	3	–
Fachhochschulabschluss	z	178	5	178	5	–	–
	w	20	2	20	2	–	–
Bachelorabschluss ¹	z	230	9	228	8	2	1
	w	72	3	70	2	2	1
Masterabschluss ²	z	100	15	78	3	22	12
	w	27	8	21	2	6	6
Sonstiger Abschluss	z	1	1	–	–	1	1
	w	1	1	–	–	1	1
Humanmedizin/Gesundheits- wissenschaften	z	2	–	–	–	2	–
	w	2	–	–	–	2	–
Masterabschluss ²	z	2	–	–	–	2	–
	w	2	–	–	–	2	–
Agrar-, Forst- und Ernährungs- wissenschaften	z	290	9	259	5	31	4
	w	145	4	125	1	20	3
Universitärer Abschluss (ohne Lehramtsprüfungen)	z	19	–	19	–	–	–
	w	19	–	19	–	–	–
Promotionen	z	9	1	–	–	9	1
	w	6	1	–	–	6	1
Fachhochschulabschluss	z	84	1	84	1	–	–
	w	29	1	29	1	–	–
Bachelorabschluss ¹	z	142	2	139	2	3	–
	w	70	–	69	–	1	–
Masterabschluss ²	z	36	5	17	2	19	3
	w	21	2	8	–	13	2
Ingenieurwissenschaften	z	1 116	172	967	105	149	67
	w	325	56	266	36	59	20
Universitärer Abschluss (ohne Lehramtsprüfungen)	z	190	20	188	20	2	–
	w	81	8	80	8	1	–
Promotionen	z	38	9	–	–	38	9
	w	11	1	–	–	11	1
Stufenübergreifendes LA Sek. I/ Grundschulen bzw. Primarstufe	z	14	–	14	–	–	–
	w	13	–	13	–	–	–
LA Gymnasien/Sek. II, allgemein bildende Schulen	z	7	–	7	–	–	–
	w	4	–	4	–	–	–
LA Bachelor	z	6	–	6	–	–	–
	w	3	–	3	–	–	–
Fachhochschulabschluss	z	352	10	351	10	1	–
	w	35	1	35	1	–	–

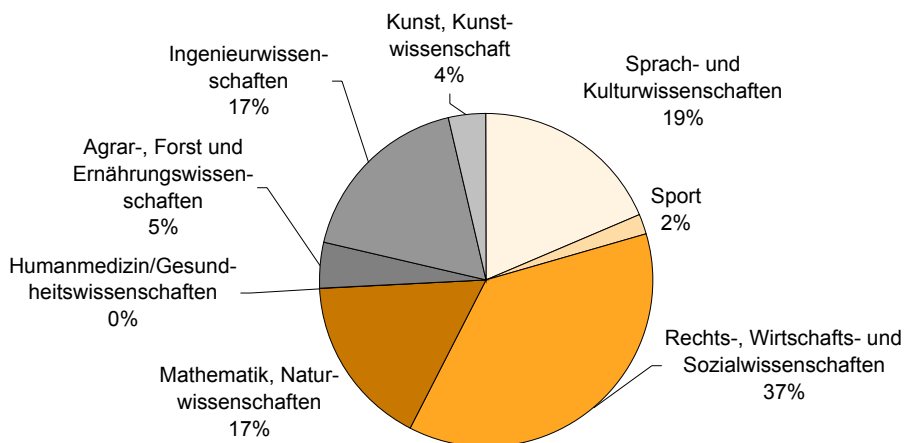
3 Bestandene Abschlussprüfungen im Land Brandenburg im Prüfungsjahr 2008 nach Hochschularten, Fächer- und Prüfungsgruppen und Art der Abschlussprüfung

Fächergruppe des 1. Studienfaches Prüfungsgruppe		Bestandene Abschlussprüfungen		davon als			
		ins- gesamt	darunter Ausländer	Erstabschluss		weiterer Abschluss	
				ins- gesamt	darunter Ausländer	ins- gesamt	darunter Ausländer
Bachelorabschluss ¹	z	277	39	276	39	1	–
	w	93	11	93	11	–	–
Masterabschluss ²	z	232	94	125	36	107	58
	w	85	35	38	16	47	19
Kunst, Kunstwissenschaft	z	239	16	224	12	15	4
	w	138	12	129	8	9	4
Universitärer Abschluss (ohne Lehramtsprüfungen)	z	2	1	2	1	–	–
	w	2	1	2	1	–	–
Promotionen	z	1	–	–	–	1	–
	w	–	–	–	–	–	–
Stufenübergreifendes LA Sek. I/ Grundschulen bzw. Primarstufe	z	24	–	22	–	2	–
	w	21	–	19	–	2	–
LA Gymnasien/Sek. II, allgemein bildende Schulen	z	18	–	18	–	–	–
	w	13	–	13	–	–	–
LA Bachelor	z	24	–	23	–	1	–
	w	18	–	18	–	–	–
Künstlerischer Abschluss	z	72	5	66	4	6	1
	w	31	3	27	2	4	1
Fachhochschulabschluss	z	81	4	80	4	1	–
	w	45	3	45	3	–	–
Bachelorabschluss ¹	z	9	1	9	1	–	–
	w	4	1	4	1	–	–
Masterabschluss ²	z	8	5	4	2	4	3
	w	4	4	1	1	3	3
Insgesamt	z	6 374	710	5 538	419	836	291
	w	3 344	410	2 907	259	437	151

1 ohne LA Bachelor

2 ohne LA Master

3 Bestandene Abschlussprüfungen im Land Brandenburg im Prüfungsjahr 2008 nach Fächergruppen



4 Bestandene Abschlussprüfungen im Land Brandenburg im Prüfungsjahr 2008 nach Hochschulen, Hochschularten und Prüfungsgruppen

Hochschule Prüfungsgruppe	Bestandene Abschlussprüfungen		davon als				
	ins- gesamt	darunter Ausländer	Erstabschluss		weiterer Abschluss		
			ins- gesamt	darunter Ausländer	ins- gesamt	darunter Ausländer	
Universitäten							
Universität Potsdam	z	2 322	182	1 910	42	412	140
	w	1 434	110	1 210	32	224	78
Universitärer Abschluss (ohne Lehramtsprüfungen)	z	1 087	54	1 045	29	42	25
	w	652	43	623	23	29	20
Promotionen	z	221	54	–	–	221	54
	w	103	22	–	–	103	22
LA-Prüfungen ¹	z	687	4	632	3	55	1
	w	532	3	491	3	41	–
Bachelorabschluss ²	z	190	7	187	6	3	1
	w	90	5	88	4	2	1
Masterabschluss ³	z	135	62	46	4	89	58
	w	56	36	8	2	48	34
Sonstiger Abschluss	z	2	1	–	–	2	1
	w	1	1	–	–	1	1
Europa-Uni Viadrina Frankfurt (Oder)	z	765	279	621	213	144	66
	w	544	202	456	160	88	42
Universitärer Abschluss (ohne Lehramtsprüfungen)	z	235	71	234	71	1	–
	w	158	53	158	53	–	–
Promotionen	z	46	10	–	–	46	10
	w	22	6	–	–	22	6
Bachelorabschluss ²	z	317	104	314	101	3	3
	w	247	78	245	76	2	2
Masterabschluss ³	z	167	94	73	41	94	53
	w	117	65	53	31	64	34
Brandenburgische TU Cottbus	z	692	152	514	89	178	63
	w	241	58	164	36	77	22
Universitärer Abschluss (ohne Lehramtsprüfungen)	z	289	27	284	26	5	1
	w	100	13	97	12	3	1
Promotionen	z	61	15	–	–	61	15
	w	14	2	–	–	14	2
Bachelorabschluss ²	z	150	30	149	30	1	–
	w	48	10	48	10	–	–
Masterabschluss ³	z	162	79	81	33	81	46
	w	60	32	19	14	41	18
Sonstiger Abschluss	z	30	1	–	–	30	1
	w	19	1	–	–	19	1
Universitäten zusammen	z	3 779	613	3 045	344	734	269
	w	2 219	370	1 830	228	389	142
Universitärer Abschluss (ohne Lehramtsprüfungen)	z	1 611	152	1 563	126	48	26
	w	910	109	878	88	32	21
Promotionen	z	328	79	–	–	328	79
	w	139	30	–	–	139	30
LA-Prüfungen ¹	z	687	4	632	3	55	1
	w	532	3	491	3	41	–
Bachelorabschluss ²	z	657	141	650	137	7	4
	w	385	93	381	90	4	3

4 Bestandene Abschlussprüfungen im Land Brandenburg im Prüfungsjahr 2008 nach Hochschulen, Hochschularten und Prüfungsgruppen

Hochschule Prüfungsgruppe		Bestandene Abschlussprüfungen		davon als			
				Erstabschluss		weiterer Abschluss	
		ins- gesamt	darunter Ausländer	ins- gesamt	darunter Ausländer	ins- gesamt	darunter Ausländer
Masterabschluss ³	z	464	235	200	78	264	157
	w	233	133	80	47	153	86
Sonstiger Abschluss	z	32	2	–	–	32	2
	w	20	2	–	–	20	2
Kunsthochschulen							
HS für Film und Fernsehen Potsdam-Babelsberg	z	82	5	69	4	13	1
	w	37	3	30	2	7	1
Promotionen	z	3	–	–	–	3	–
	w	1	–	–	–	1	–
Künstlerischer Abschluss	z	79	5	69	4	10	1
	w	36	3	30	2	6	1
Kunsthochschulen zusammen	z	82	5	69	4	13	1
	w	37	3	30	2	7	1
Promotionen	z	3	–	–	–	3	–
	w	1	–	–	–	1	–
Künstlerischer Abschluss	z	79	5	69	4	10	1
	w	36	3	30	2	6	1
Fachhochschulen (ohne Verwaltungs-FH)							
FH Brandenburg	z	301	16	293	13	8	3
	w	77	2	73	1	4	1
Fachhochschulabschluss	z	251	5	251	5	–	–
	w	65	1	65	1	–	–
Bachelorabschluss	z	43	8	42	8	1	–
	w	9	–	8	–	1	–
Masterabschluss	z	7	3	–	–	7	3
	w	3	1	–	–	3	1
FH Eberswalde	z	399	12	377	9	22	3
	w	172	3	158	1	14	2
Fachhochschulabschluss	z	205	5	205	5	–	–
	w	79	1	79	1	–	–
Bachelorabschluss	z	158	2	155	2	3	–
	w	72	–	71	–	1	–
Masterabschluss	z	36	5	17	2	19	3
	w	21	2	8	–	13	2
FH Lausitz - Standort Cottbus	z	215	5	209	5	6	–
	w	109	4	106	4	3	–
Fachhochschulabschluss	z	157	3	154	3	3	–
	w	86	3	85	3	1	–
Bachelorabschluss	z	40	2	40	2	–	–
	w	16	1	16	1	–	–

4 Bestandene Abschlussprüfungen im Land Brandenburg im Prüfungsjahr 2008 nach Hochschulen, Hochschularten und Prüfungsgruppen

Hochschule Prüfungsgruppe	Bestandene Abschlussprüfungen		davon als				
	ins- gesamt	darunter Ausländer	Erstabschluss		weiterer Abschluss		
			ins- gesamt	darunter Ausländer	ins- gesamt	darunter Ausländer	
Masterabschluss	z	18	–	15	–	3	–
	w	7	–	5	–	2	–
FH Lausitz - Standort Senftenberg	z	283	14	278	9	5	5
	w	84	3	84	3	–	–
Fachhochschulabschluss	z	218	9	218	9	–	–
	w	48	3	48	3	–	–
Bachelorabschluss	z	43	–	43	–	–	–
	w	23	–	23	–	–	–
Masterabschluss	z	22	5	17	–	5	5
	w	13	–	13	–	–	–
Fachhochschule Potsdam	z	527	29	494	22	33	7
	w	303	17	289	14	14	3
Fachhochschulabschluss	z	315	11	302	11	13	–
	w	176	7	170	7	6	–
Bachelorabschluss	z	172	6	172	6	–	–
	w	111	4	111	4	–	–
Masterabschluss	z	40	12	20	5	20	7
	w	16	6	8	3	8	3
Technische FH Wildau	z	604	13	597	11	7	2
	w	252	6	249	5	3	1
Fachhochschulabschluss	z	469	10	467	9	2	1
	w	200	6	199	5	1	1
Bachelorabschluss	z	97	2	97	2	–	–
	w	41	–	41	–	–	–
Masterabschluss	z	38	1	33	–	5	1
	w	11	–	9	–	2	–
Theologisches Seminar Elstal	z	30	2	30	2	–	–
	w	9	1	9	1	–	–
Bachelorabschluss	z	17	1	17	1	–	–
	w	4	–	4	–	–	–
Masterabschluss	z	13	1	13	1	–	–
	w	5	1	5	1	–	–
University of Management and Communication Potsdam	z	6	–	6	–	–	–
	w	6	–	6	–	–	–
Bachelorabschluss	z	6	–	6	–	–	–
	w	6	–	6	–	–	–
Fachhochschulen zusammen	z	2 365	91	2 284	71	81	20
	w	1 012	36	974	29	38	7
Fachhochschulabschluss	z	1 615	43	1 597	42	18	1
	w	654	21	646	20	8	1
Bachelorabschluss	z	576	21	572	21	4	–
	w	282	5	280	5	2	–
Masterabschluss	z	174	27	115	8	59	19
	w	76	10	48	4	28	6

4 Bestandene Abschlussprüfungen im Land Brandenburg im Prüfungsjahr 2008 nach Hochschulen, Hochschularten und Prüfungsgruppen

Hochschule Prüfungsgruppe	Bestandene Abschlussprüfungen		davon als				
	ins- gesamt	darunter Ausländer	Erstabschluss		weiterer Abschluss		
			ins- gesamt	darunter Ausländer	ins- gesamt	darunter Ausländer	
Verwaltungfachhochschulen							
FH der Polizei in Oranienburg	z	19	1	18	–	1	1
	w	4	1	3	–	1	1
Fachhochschulabschluss	z	19	1	18	–	1	1
	w	4	1	3	–	1	1
FH für Finanzen in Königs Wusterhausen	z	120	–	113	–	7	–
	w	68	–	66	–	2	–
Fachhochschulabschluss	z	120	–	113	–	7	–
	w	68	–	66	–	2	–
Verwaltungsfachhochschulen zus.	z	139	1	131	–	8	1
	w	72	1	69	–	3	1
Fachhochschulabschluss	z	139	1	131	–	8	1
	w	72	1	69	–	3	1
Sonstige deutsche Hochschule							
Sonstige deutsche Hochschulen	z	9	–	9	–	–	–
	w	4	–	4	–	–	–
Fachhochschulabschluss	z	9	–	9	–	–	–
	w	4	–	4	–	–	–
Hochschulen insgesamt							
Hochschulen insgesamt	z	6 374	710	5 538	419	836	291
	w	3 344	410	2 907	259	437	151
Universitärer Abschluss (ohne Lehramtsprüfungen)	z	1 611	152	1 563	126	48	26
	w	910	109	878	88	32	21
Promotionen	z	331	79	–	–	331	79
	w	140	30	–	–	140	30
LA-Prüfungen ¹	z	687	4	632	3	55	1
	w	532	3	491	3	41	–
Künstlerischer Abschluss	z	79	5	69	4	10	1
	w	36	3	30	2	6	1
Fachhochschulabschluss	z	1 763	44	1 737	42	26	2
	w	730	22	719	20	11	2
Bachelorabschluss ²	z	1 233	162	1 222	158	11	4
	w	667	98	661	95	6	3
Masterabschluss ³	z	638	262	315	86	323	176
	w	309	143	128	51	181	92
Sonstiger Abschluss	z	32	2	–	–	32	2
	w	20	2	–	–	20	2

1 einschließlich LA Bachelor und LA Master

2 ohne LA Bachelor

3 ohne LA Master

5 Bestandene Abschlussprüfungen nach Erststudium im Land Brandenburg im Prüfungsjahr 2008 nach Fächer- und Prüfungsgruppen, Fachsemestern und Hochschularten (ohne Lehramt)

Fächergruppe des 1. Studienfaches Prüfungsgruppe		Ins- gesamt	davon Abschluss im ... Fachsemester												17. u. höher	ohne An- gabe
			6. u. nied- riger	7.	8.	9.	10.	11.	12.	13.	14.	15.	16.			
Universitäten																
Sprach- und Kulturwissen- schaften	z	593	131	74	59	28	30	42	54	40	54	29	18	34	-	
	w	478	112	62	43	21	19	39	45	33	40	22	15	27	-	
Universitärer Abschluss (ohne Lehramtsprüfungen)	z	297	1	1	4	8	21	39	52	39	53	28	18	33	-	
	w	240	1	1	2	5	15	36	44	33	40	21	15	27	-	
Bachelorabschluss	z	254	98	67	53	19	8	3	2	1	1	1	-	1	-	
	w	208	89	56	39	15	4	3	1	-	-	1	-	-	-	
Masterabschluss	z	42	32	6	2	1	1	-	-	-	-	-	-	-	-	
	w	30	22	5	2	1	-	-	-	-	-	-	-	-	-	
Sport	z	55	-	-	1	1	6	11	13	2	3	5	1	12	-	
	w	26	-	-	-	1	5	2	9	1	2	1	-	5	-	
Universitärer Abschluss (ohne Lehramtsprüfungen)	z	55	-	-	1	1	6	11	13	2	3	5	1	12	-	
	w	26	-	-	-	1	5	2	9	1	2	1	-	5	-	
Rechts-, Wirtschafts- und Sozialwissenschaften	z	898	84	25	75	105	222	85	92	49	54	24	22	61	-	
	w	502	50	11	51	64	130	39	50	27	33	11	8	28	-	
Universitärer Abschluss (ohne Lehramtsprüfungen)	z	748	-	9	44	98	213	85	90	48	54	24	22	61	-	
	w	403	-	2	27	59	121	39	49	26	33	11	8	28	-	
Bachelorabschluss	z	115	49	16	31	7	9	-	2	1	-	-	-	-	-	
	w	74	25	9	24	5	9	-	1	1	-	-	-	-	-	
Masterabschluss	z	35	35	-	-	-	-	-	-	-	-	-	-	-	-	
	w	25	25	-	-	-	-	-	-	-	-	-	-	-	-	
Mathematik, Naturwissenschaften	z	436	118	17	27	21	45	45	37	36	28	23	13	26	-	
	w	152	32	-	9	9	23	12	18	15	10	7	8	9	-	
Universitärer Abschluss (ohne Lehramtsprüfungen)	z	254	-	-	3	15	40	39	35	33	27	23	13	26	-	
	w	108	-	-	2	8	20	12	17	15	10	7	8	9	-	
Bachelorabschluss	z	136	77	14	22	6	5	6	2	3	1	-	-	-	-	
	w	38	26	-	7	1	3	-	1	-	-	-	-	-	-	
Masterabschluss	z	46	41	3	2	-	-	-	-	-	-	-	-	-	-	
	w	6	6	-	-	-	-	-	-	-	-	-	-	-	-	
Agrar-, Forst- und Ernährungs- wissenschaften	z	36	17	-	-	1	6	4	1	2	1	1	2	1	-	
	w	35	16	-	-	1	6	4	1	2	1	1	2	1	-	
Universitärer Abschluss (ohne Lehramtsprüfungen)	z	19	-	-	-	1	6	4	1	2	1	1	2	1	-	
	w	19	-	-	-	1	6	4	1	2	1	1	2	1	-	
Bachelorabschluss	z	17	17	-	-	-	-	-	-	-	-	-	-	-	-	
	w	16	16	-	-	-	-	-	-	-	-	-	-	-	-	
Ingenieurwissenschaften	z	393	105	21	32	34	28	33	45	29	13	9	11	33	-	
	w	144	35	5	15	16	12	17	17	10	5	3	2	7	-	
Universitärer Abschluss (ohne Lehramtsprüfungen)	z	188	-	-	2	14	17	30	39	27	10	8	10	31	-	
	w	80	-	-	1	13	8	17	15	9	5	3	2	7	-	
Bachelorabschluss	z	128	42	16	26	17	11	2	5	2	3	1	1	2	-	
	w	45	19	4	14	2	4	-	1	1	-	-	-	-	-	
Masterabschluss	z	77	63	5	4	3	-	1	1	-	-	-	-	-	-	
	w	19	16	1	-	1	-	-	1	-	-	-	-	-	-	

5 Bestandene Abschlussprüfungen nach Erststudium im Land Brandenburg im Prüfungsjahr 2008 nach Fächer- und Prüfungsgruppen, Fachsemestern und Hochschularten (ohne Lehramt)

Fächergruppe des 1. Studienfaches Prüfungsgruppe		Ins- gesamt	davon Abschluss im ... Fachsemester												17. u. höher	ohne An- gabe
			6. u. nied- riger	7.	8.	9.	10.	11.	12.	13.	14.	15.	16.			
Kunst, Kunstwissenschaft	z	2	–	–	–	–	–	–	–	–	–	–	–	–	2	–
	w	2	–	–	–	–	–	–	–	–	–	–	–	–	2	–
Universitärer Abschluss (ohne Lehramtsprüfungen)	z	2	–	–	–	–	–	–	–	–	–	–	–	–	2	–
	w	2	–	–	–	–	–	–	–	–	–	–	–	–	2	–
Hochschulart insgesamt	z	2 413	455	137	194	190	337	220	242	158	153	91	67	169	–	–
	w	1 339	245	78	118	112	195	113	140	88	91	45	35	79	–	–
Kunsthochschulen																
Sprach- und Kulturwissen- schaften	z	3	–	2	–	1	–	–	–	–	–	–	–	–	–	–
	w	3	–	2	–	1	–	–	–	–	–	–	–	–	–	–
Künstlerischer Abschluss	z	3	–	2	–	1	–	–	–	–	–	–	–	–	–	–
	w	3	–	2	–	1	–	–	–	–	–	–	–	–	–	–
Kunst, Kunstwissenschaft	z	66	–	3	–	7	7	28	14	4	3	–	–	–	–	–
	w	27	–	1	–	5	3	10	5	2	1	–	–	–	–	–
Künstlerischer Abschluss	z	66	–	3	–	7	7	28	14	4	3	–	–	–	–	–
	w	27	–	1	–	5	3	10	5	2	1	–	–	–	–	–
Hochschulart insgesamt	z	69	–	5	–	8	7	28	14	4	3	–	–	–	–	–
	w	30	–	3	–	6	3	10	5	2	1	–	–	–	–	–
Fachhochschulen (ohne Verwaltungs-FH)																
Sprach- und Kulturwissen- schaften	z	85	30	1	39	6	4	2	1	–	1	1	–	–	–	–
	w	50	9	–	29	5	4	1	1	–	1	–	–	–	–	–
Fachhochschulabschluss	z	55	–	1	39	6	4	2	1	–	1	1	–	–	–	–
	w	41	–	–	29	5	4	1	1	–	1	–	–	–	–	–
Bachelorabschluss	z	17	17	–	–	–	–	–	–	–	–	–	–	–	–	–
	w	4	4	–	–	–	–	–	–	–	–	–	–	–	–	–
Masterabschluss	z	13	13	–	–	–	–	–	–	–	–	–	–	–	–	–
	w	5	5	–	–	–	–	–	–	–	–	–	–	–	–	–
Rechts-, Wirtschafts- und Sozialwissenschaften	z	1 034	117	50	233	267	156	68	49	27	28	11	10	18	–	–
	w	615	84	37	161	151	90	19	23	11	16	6	5	12	–	–
Fachhochschulabschluss	z	849	4	11	206	264	155	66	49	27	28	11	10	18	–	–
	w	476	3	6	140	148	89	17	23	11	16	6	5	12	–	–
Bachelorabschluss	z	184	112	39	27	3	1	2	–	–	–	–	–	–	–	–
	w	139	81	31	21	3	1	2	–	–	–	–	–	–	–	–
Masterabschluss	z	1	1	–	–	–	–	–	–	–	–	–	–	–	–	–
	w	–	–	–	–	–	–	–	–	–	–	–	–	–	–	–
Mathematik, Naturwissenschaften	z	302	65	35	44	61	21	23	19	9	5	8	5	7	–	–
	w	67	21	15	11	12	–	1	2	2	–	–	–	3	–	–
Fachhochschulabschluss	z	178	–	–	35	54	19	20	16	9	5	8	5	7	–	–
	w	20	–	–	8	6	–	–	1	2	–	–	–	3	–	–
Bachelorabschluss	z	92	34	35	9	6	2	3	3	–	–	–	–	–	–	–
	w	32	7	15	3	5	–	1	1	–	–	–	–	–	–	–
Masterabschluss	z	32	31	–	–	1	–	–	–	–	–	–	–	–	–	–
	w	15	14	–	–	1	–	–	–	–	–	–	–	–	–	–

5 Bestandene Abschlussprüfungen nach Erststudium im Land Brandenburg im Prüfungsjahr 2008 nach Fächer- und Prüfungsgruppen, Fachsemestern und Hochschularten (ohne Lehramt)

Fächergruppe des 1. Studienfaches Prüfungsgruppe		Ins- gesamt	davon Abschluss im ... Fachsemester												17. u. höher	ohne An- gabe
			6. u. nied- riger	7.	8.	9.	10.	11.	12.	13.	14.	15.	16.			
Agrar-, Forst- und Ernährungs- wissenschaften	z	223	110	10	37	25	25	3	1	1	1	2	7	1	-	
	w	90	47	3	14	9	14	-	-	-	-	1	1	1	-	
Fachhochschulabschluss	z	84	-	-	22	23	24	3	1	-	1	2	7	1	-	
	w	29	-	-	3	9	14	-	-	-	-	1	1	1	-	
Bachelorabschluss	z	122	95	10	14	1	1	-	-	1	-	-	-	-	-	
	w	53	40	3	10	-	-	-	-	-	-	-	-	-	-	
Masterabschluss	z	17	15	-	1	1	-	-	-	-	-	-	-	-	-	
	w	8	7	-	1	-	-	-	-	-	-	-	-	-	-	
Ingenieurwissenschaften	z	547	163	17	79	135	76	30	11	7	7	7	4	11	-	
	w	102	55	6	13	7	11	5	1	1	1	1	-	1	-	
Fachhochschulabschluss	z	351	1	-	67	132	75	29	11	7	7	7	4	11	-	
	w	35	-	-	7	7	11	5	1	1	1	1	-	1	-	
Bachelorabschluss	z	148	114	17	12	3	1	1	-	-	-	-	-	-	-	
	w	48	36	6	6	-	-	-	-	-	-	-	-	-	-	
Masterabschluss	z	48	48	-	-	-	-	-	-	-	-	-	-	-	-	
	w	19	19	-	-	-	-	-	-	-	-	-	-	-	-	
Kunst, Kunstwissenschaft	z	93	4	-	9	17	14	8	16	9	4	1	1	10	-	
	w	50	1	-	4	10	11	8	9	2	2	-	1	2	-	
Fachhochschulabschluss	z	80	-	-	7	11	13	8	16	9	4	1	1	10	-	
	w	45	-	-	4	7	10	8	9	2	2	-	1	2	-	
Bachelorabschluss	z	9	-	-	2	6	1	-	-	-	-	-	-	-	-	
	w	4	-	-	-	3	1	-	-	-	-	-	-	-	-	
Masterabschluss	z	4	4	-	-	-	-	-	-	-	-	-	-	-	-	
	w	1	1	-	-	-	-	-	-	-	-	-	-	-	-	
Hochschulart insgesamt	z	2 284	489	113	441	511	296	134	97	53	46	30	27	47	-	
	w	974	217	61	232	194	130	34	36	16	20	8	7	19	-	
Verwaltungsfachhochschulen																
Rechts-, Wirtschafts- und Sozialwissenschaften	z	131	102	29	-	-	-	-	-	-	-	-	-	-	-	
	w	69	60	9	-	-	-	-	-	-	-	-	-	-	-	
Fachhochschulabschluss	z	131	102	29	-	-	-	-	-	-	-	-	-	-	-	
	w	69	60	9	-	-	-	-	-	-	-	-	-	-	-	
Hochschulart insgesamt	z	131	102	29	-	-	-	-	-	-	-	-	-	-	-	
	w	69	60	9	-	-	-	-	-	-	-	-	-	-	-	
Sonstige deutsche Hochschule																
Rechts-, Wirtschafts- und Sozialwissenschaften	z	9	9	-	-	-	-	-	-	-	-	-	-	-	-	
	w	4	4	-	-	-	-	-	-	-	-	-	-	-	-	
Fachhochschulabschluss	z	9	9	-	-	-	-	-	-	-	-	-	-	-	-	
	w	4	4	-	-	-	-	-	-	-	-	-	-	-	-	
Hochschulart insgesamt	z	9	9	-	-	-	-	-	-	-	-	-	-	-	-	
	w	4	4	-	-	-	-	-	-	-	-	-	-	-	-	

5 Bestandene Abschlussprüfungen nach Erststudium im Land Brandenburg im Prüfungsjahr 2008 nach Fächer- und Prüfungsgruppen, Fachsemestern und Hochschularten (ohne Lehramt)

Fächergruppe des 1. Studienfaches Prüfungsgruppe		Ins- gesamt	davon Abschluss im ... Fachsemester												17. u. höher	ohne An- gabe
			6. u. nied- riger	7.	8.	9.	10.	11.	12.	13.	14.	15.	16.			
Hochschulen insgesamt																
Sprach- und Kulturwissen- schaften	z	681	161	77	98	35	34	44	55	40	55	30	18	34	–	
	w	531	121	64	72	27	23	40	46	33	41	22	15	27	–	
Universitärer Abschluss (ohne Lehramtsprüfungen)	z	297	1	1	4	8	21	39	52	39	53	28	18	33	–	
	w	240	1	1	2	5	15	36	44	33	40	21	15	27	–	
Künstlerischer Abschluss	z	3	–	2	–	1	–	–	–	–	–	–	–	–	–	
	w	3	–	2	–	1	–	–	–	–	–	–	–	–	–	
Fachhochschulabschluss	z	55	–	1	39	6	4	2	1	–	1	1	–	–	–	
	w	41	–	–	29	5	4	1	1	–	1	–	–	–	–	
Bachelorabschluss	z	271	115	67	53	19	8	3	2	1	1	1	–	1	–	
	w	212	93	56	39	15	4	3	1	–	–	1	–	–	–	
Masterabschluss	z	55	45	6	2	1	1	–	–	–	–	–	–	–	–	
	w	35	27	5	1	1	–	–	–	–	–	–	–	–	–	
Sport	z	55	–	–	1	1	6	11	13	2	3	5	1	12	–	
	w	26	–	–	–	1	5	2	9	1	2	1	–	5	–	
Universitärer Abschluss (ohne Lehramtsprüfungen)	z	55	–	–	1	1	6	11	13	2	3	5	1	12	–	
	w	26	–	–	–	1	5	2	9	1	2	1	–	5	–	
Rechts-, Wirtschafts- und Sozialwissenschaften	z	2 072	312	104	308	372	378	153	141	76	82	35	32	79	–	
	w	1 190	198	57	212	215	220	58	73	38	49	17	13	40	–	
Universitärer Abschluss (ohne Lehramtsprüfungen)	z	748	–	9	44	98	213	85	90	48	54	24	22	61	–	
	w	403	–	2	27	59	121	39	49	26	33	11	8	28	–	
Fachhochschulabschluss	z	989	115	40	206	264	155	66	49	27	28	11	10	18	–	
	w	549	67	15	140	148	89	17	23	11	16	6	5	12	–	
Bachelorabschluss	z	299	161	55	58	10	10	2	2	1	–	–	–	–	–	
	w	213	106	40	45	8	10	2	1	1	–	–	–	–	–	
Masterabschluss	z	36	36	–	–	–	–	–	–	–	–	–	–	–	–	
	w	25	25	–	–	–	–	–	–	–	–	–	–	–	–	
Mathematik, Naturwissen- schaften	z	738	183	52	71	82	66	68	56	45	33	31	18	33	–	
	w	219	53	15	20	21	23	13	20	17	10	7	8	12	–	
Universitärer Abschluss (ohne Lehramtsprüfungen)	z	254	–	–	3	15	40	39	35	33	27	23	13	26	–	
	w	108	–	–	2	8	20	12	17	15	10	7	8	9	–	
Fachhochschulabschluss	z	178	–	–	35	54	19	20	16	9	5	8	5	7	–	
	w	20	–	–	8	6	–	–	1	2	–	–	–	3	–	
Bachelorabschluss	z	228	111	49	31	12	7	9	5	3	1	–	–	–	–	
	w	70	33	15	10	6	3	1	2	–	–	–	–	–	–	
Masterabschluss	z	78	72	3	2	1	–	–	–	–	–	–	–	–	–	
	w	21	20	–	–	1	–	–	–	–	–	–	–	–	–	
Agrar-, Forst- und Ernährungs- wissenschaften	z	259	127	10	37	26	31	7	2	3	2	3	9	2	–	
	w	125	63	3	14	10	20	4	1	2	1	2	3	2	–	
Universitärer Abschluss (ohne Lehramtsprüfungen)	z	19	–	–	–	1	6	4	1	2	1	1	2	1	–	
	w	19	–	–	–	1	6	4	1	2	1	1	2	1	–	

5 Bestandene Abschlussprüfungen nach Erststudium im Land Brandenburg im Prüfungsjahr 2008 nach Fächer- und Prüfungsgruppen, Fachsemestern und Hochschularten (ohne Lehramt)

Fächergruppe des 1. Studienfaches Prüfungsgruppe		Ins- gesamt	davon Abschluss im ... Fachsemester												17. u. höher	ohne An- gabe
			6. u. nied- riger	7.	8.	9.	10.	11.	12.	13.	14.	15.	16.			
Fachhochschulabschluss	z	84	–	–	22	23	24	3	1	–	1	2	7	1	–	
	w	29	–	–	3	9	14	–	–	–	–	1	1	1	–	
Bachelorabschluss	z	139	112	10	14	1	1	–	–	1	–	–	–	–	–	
	w	69	56	3	10	–	–	–	–	–	–	–	–	–	–	
Masterabschluss	z	17	15	–	1	1	–	–	–	–	–	–	–	–	–	
	w	8	7	–	1	–	–	–	–	–	–	–	–	–	–	
Ingenieurwissenschaften	z	940	268	38	111	169	104	63	56	36	20	16	15	44	–	
	w	246	90	11	28	23	23	22	18	11	6	4	2	8	–	
Universitärer Abschluss (ohne Lehramtsprüfungen)	z	188	–	–	2	14	17	30	39	27	10	8	10	31	–	
	w	80	–	–	1	13	8	17	15	9	5	3	2	7	–	
Fachhochschulabschluss	z	351	1	–	67	132	75	29	11	7	7	7	4	11	–	
	w	35	–	–	7	7	11	5	1	1	1	1	–	1	–	
Bachelorabschluss	z	276	156	33	38	20	12	3	5	2	3	1	1	2	–	
	w	93	55	10	20	2	4	–	1	1	–	–	–	–	–	
Masterabschluss	z	125	111	5	4	3	–	1	1	–	–	–	–	–	–	
	w	38	35	1	–	1	–	–	1	–	–	–	–	–	–	
Kunst, Kunstwissenschaft	z	161	4	3	9	24	21	36	30	13	7	1	1	12	–	
	w	79	1	1	4	15	14	18	14	4	3	–	1	4	–	
Universitärer Abschluss (ohne Lehramtsprüfungen)	z	2	–	–	–	–	–	–	–	–	–	–	–	2	–	
	w	2	–	–	–	–	–	–	–	–	–	–	–	2	–	
Künstlerischer Abschluss	z	66	–	3	–	7	7	28	14	4	3	–	–	–	–	
	w	27	–	1	–	5	3	10	5	2	1	–	–	–	–	
Fachhochschulabschluss	z	80	–	–	7	11	13	8	16	9	4	1	1	10	–	
	w	45	–	–	4	7	10	8	9	2	2	–	1	2	–	
Bachelorabschluss	z	9	–	–	2	6	1	–	–	–	–	–	–	–	–	
	w	4	–	–	–	3	1	–	–	–	–	–	–	–	–	
Masterabschluss	z	4	4	–	–	–	–	–	–	–	–	–	–	–	–	
	w	1	1	–	–	–	–	–	–	–	–	–	–	–	–	
Insgesamt	z	4 906	1 055	284	635	709	640	382	353	215	202	121	94	216	–	
	w	2 416	526	151	350	312	328	157	181	106	112	53	42	98	–	

6 Bestandene Lehramtsprüfungen nach Erststudium im Land Brandenburg im Prüfungsjahr 2008 nach Fächergruppen, Fachsemestern und Hochschulen

Fächergruppe des 1. Studienfaches Prüfung	Ins- ge- samt	davon Abschluss im ... Fachsemester													ohne An- gabe
		6. u. nied- riger	7.	8.	9.	10.	11.	12.	13.	14.	15.	16.	17. u. höher		
Uni Potsdam (entspricht Land Brandenburg)															
Sprach- und Kulturwissen- schaften	z	338	109	33	28	26	35	31	26	18	12	10	4	6	-
	w	287	88	29	27	23	31	27	19	16	9	9	3	6	-
LA Bachelor Sek. I/Primar- stufe	z	67	44	14	6	1	2	-	-	-	-	-	-	-	-
	w	62	40	13	6	1	2	-	-	-	-	-	-	-	-
LA Bachelor Gymnasien	z	95	65	17	7	5	1	-	-	-	-	-	-	-	-
	w	73	48	14	7	3	1	-	-	-	-	-	-	-	-
LA Sek. I/Primarstufe	z	62	-	-	9	8	9	17	9	4	2	2	1	1	-
	w	58	-	-	8	8	9	15	8	4	2	2	1	1	-
LA Gymnasien	z	114	-	2	6	12	23	14	17	14	10	8	3	5	-
	w	94	-	2	6	11	19	12	11	12	7	7	2	5	-
Sport	z	65	27	3	6	4	8	4	5	1	3	2	-	2	-
	w	41	21	-	3	3	6	2	3	1	1	-	-	1	-
LA Bachelor Sek. I/Primar- stufe	z	5	4	1	-	-	-	-	-	-	-	-	-	-	-
	w	3	3	-	-	-	-	-	-	-	-	-	-	-	-
LA Bachelor Gymnasien	z	27	22	2	2	-	1	-	-	-	-	-	-	-	-
	w	17	17	-	-	-	-	-	-	-	-	-	-	-	-
LA Sek. I/Primarstufe	z	8	1	-	1	1	2	1	-	-	2	-	-	-	-
	w	7	1	-	1	1	2	1	-	-	1	-	-	-	-
LA Gymnasien	z	25	-	-	3	3	5	3	5	1	1	2	-	2	-
	w	14	-	-	2	2	4	1	3	1	-	-	-	1	-
Rechts-, Wirtschafts- und Sozialwissenschaften	z	9	2	-	2	2	2	-	-	-	-	1	-	-	-
	w	5	1	-	2	1	1	-	-	-	-	-	-	-	-
LA Bachelor Gymnasien	z	4	2	-	2	-	-	-	-	-	-	-	-	-	-
	w	3	1	-	2	-	-	-	-	-	-	-	-	-	-
LA Sek. I/Primarstufe	z	1	-	-	-	1	-	-	-	-	-	-	-	-	-
	w	1	-	-	-	1	-	-	-	-	-	-	-	-	-
LA Gymnasien	z	4	-	-	-	1	2	-	-	-	-	1	-	-	-
	w	1	-	-	-	-	1	-	-	-	-	-	-	-	-
Mathematik, Naturwissenschaften	z	130	30	12	10	15	22	10	7	10	1	5	3	5	-
	w	88	18	6	4	13	18	6	3	9	1	3	3	4	-
LA Bachelor Sek. I/Primar- stufe	z	47	27	12	5	-	-	1	1	-	-	-	-	1	-
	w	24	16	6	2	-	-	-	-	-	-	-	-	-	-
LA Bachelor Gymnasien	z	3	1	-	2	-	-	-	-	-	-	-	-	-	-
	w	1	1	-	-	-	-	-	-	-	-	-	-	-	-
LA Sek. I/Primarstufe	z	31	1	-	-	5	11	2	2	5	1	-	1	3	-
	w	31	1	-	-	5	11	2	2	5	1	-	1	3	-
LA Gymnasien	z	49	1	-	3	10	11	7	4	5	-	5	2	1	-
	w	32	-	-	2	8	7	4	1	4	-	3	2	1	-
Ingenieurwissenschaften	z	27	1	5	1	2	4	4	5	1	-	1	1	2	-
	w	20	-	3	1	2	2	4	3	1	-	1	1	2	-
LA Bachelor Sek. I/Primar- stufe	z	3	-	2	-	-	1	-	-	-	-	-	-	-	-
	w	3	-	2	-	-	1	-	-	-	-	-	-	-	-
LA Bachelor Gymnasien	z	3	1	2	-	-	-	-	-	-	-	-	-	-	-
	w	-	-	-	-	-	-	-	-	-	-	-	-	-	-
LA Sek. I/Primarstufe	z	14	-	1	1	1	1	4	4	-	-	-	1	1	-
	w	13	-	1	1	1	1	4	3	-	-	-	1	1	-
LA Gymnasien	z	7	-	-	-	1	2	-	1	1	-	1	-	1	-
	w	4	-	-	-	1	-	-	-	1	-	1	-	1	-

6 Bestandene Lehramtsprüfungen nach Erststudium im Land Brandenburg im Prüfungsjahr 2008 nach Fächergruppen, Fachsemestern und Hochschulen

Fächergruppe des 1. Studienfaches Prüfung	Ins- ge- samt	davon Abschluss im ... Fachsemester													ohne An- gabe
		6. u. nied- riger	7.	8.	9.	10.	11.	12.	13.	14.	15.	16.	17. u. höher		
Kunst, Kunstwissenschaft	z	63	16	3	3	6	7	6	9	1	4	2	1	5	–
	w	50	14	2	–	4	5	4	8	1	4	2	1	5	–
LA Bachelor Sek. I/Primar- stufe	z	14	10	2	–	–	1	1	–	–	–	–	–	–	–
	w	13	9	2	–	–	1	1	–	–	–	–	–	–	–
LA Bachelor Gymnasien	z	9	6	–	3	–	–	–	–	–	–	–	–	–	–
	w	5	5	–	–	–	–	–	–	–	–	–	–	–	–
LA Sek. I/Primarstufe	z	22	–	1	–	2	3	3	5	1	2	1	–	4	–
	w	19	–	–	–	2	2	2	5	1	2	1	–	4	–
LA Gymnasien	z	18	–	–	–	4	3	2	4	–	2	1	1	1	–
	w	13	–	–	–	2	2	1	3	–	2	1	1	1	–
Hochschulart insgesamt	z	632	185	56	50	55	78	55	52	31	20	21	9	20	–
	w	491	142	40	37	46	63	43	36	28	15	15	8	18	–

Anhang

Zuordnung der Abschlussprüfungen zu den Prüfungsgruppen in der bundeseinheitlichen Studenten- und Prüfungsstatistik (Stand Wintersemester 2007/2008)

<u>Prüfungsgruppe</u>	<u>Abschlussprüfung</u>
Universitärer Abschluss (ohne Lehramtsprüfungen)	* Magister Lizentiat Kirchliche Prüfung * Staatsexamen/1. Staatsprüfung (ohne Lehramts- und ohne staatliche Laufbahnprüfung – VerwFH) Staatsexamen (einphasige Ausbildung) Fakultätsprüfung * Diplom (U) Diplom I (U-GH) (wissenschaftliches Kurzstudium in integrierten Studiengängen an Gesamthochschulen) Diplom (U) – Dolmetscher Diplom (U) – Übersetzer Akademisch geprüfter Übersetzer Diplom (U) – Lehrer * Bachelor an Universitäten Bachelor (U) – (Lehrer) * Bachelor (U) – (Zwei-Fach-Bachelor) Master an Universitäten (ohne vorausgesetzte Abschlussprüfung) * Master an Universitäten (Abschlussprüfung vorausgesetzt) Master (U) – (Lehrer) Master (U) – (Zwei-Fach-Master) Abschlussprüfung ohne akademischen Grad
Promotionen	* Promotion (Abschlussprüfung vorausgesetzt) Promotion ohne vorausgesetzte Abschlussprüfung
Lehramts-, Bachelor- und Masterprüfungen an Grund- und Hauptschulen/Primarstufe	LA Grund- und Hauptschulen LA Bachelor Grund- und Hauptschulen LA Master Grund- und Hauptschulen LA Grundschulen LA Bachelor Grundschulen LA Master Grundschulen LA Hauptschulen LA Bachelor Hauptschulen LA Master Hauptschulen LA Grundstufe/Primarstufe LA Bachelor Grundstufe/Primarstufe LA Master Grundstufe/Primarstufe
Lehramts-, Bachelor- und Masterprüfungen Stufenübergreifende Prüfung Sek. I/Grundschulen bzw. Primarstufe	* LA Sekundarstufe I/Primarstufe * LA Bachelor Sekundarstufe I/Primarstufe * LA Master Sekundarstufe I/Primarstufe LA Grundschulen/Sekundarstufe I LA Bachelor Grundschulen/Sekundarstufe I LA Master Grundschulen/Sekundarstufe I
Lehramts-, Bachelor- und Masterprüfungen an Realschulen / Sekundarstufe I	LA Realschulen LA Bachelor Realschulen LA Master Realschulen LA Haupt- und Realschulen/Unterstufe und Mittelstufe Gymnasien LA Bachelor Haupt- und Realschulen/Unterstufe und Mittelstufe Gymnasien LA Master Haupt- und Realschulen/Unterstufe und Mittelstufe Gymnasien LA Mittelstufe/Sekundarstufe I LA Bachelor Mittelstufe/Sekundarstufe I LA Master Mittelstufe/Sekundarstufe I

Zuordnung der Abschlussprüfungen zu den Prüfungsgruppen in der bundeseinheitlichen Studenten- und Prüfungsstatistik (Stand Wintersemester 2007/2008)

<u>Prüfungsgruppe</u>	<u>Abschlussprüfung</u>
Lehramts-, Bachelor- und Masterprüfungen Stufenübergreifende Prüfung Sek. II/Sek. I	LA Sekundarstufe II/Sekundarstufe I LA Bachelor Sekundarstufe II/Sekundarstufe I LA Master Sekundarstufe II/Sekundarstufe I
Lehramts-, Bachelor- und Masterprüfungen an Gymnasien/Sekundarstufe II, allgemein bildende Schulen	* LA Gymnasien * LA Bachelor Gymnasien LA Master Gymnasien LA Oberstufe/Sekundarstufe II, allgemein bildende Schulen LA Bachelor Oberstufe/Sekundarstufe II, allgemein bildende Schulen LA Master Oberstufe/Sekundarstufe II, allgemein bildende Schulen
Lehramts-, Bachelor- und Masterprüfungen an Sonderschulen/Förderschulen	* LA Sonderschulen/Förderschulen LA Bachelor Sonderschulen/Förderschulen LA Master Sonderschulen/Förderschulen
Lehramts-, Bachelor- und Masterprüfungen an Beruflichen Schulen/Sekundarstufe II, berufliche Schulen	LA Berufliche Schulen LA Bachelor Berufliche Schulen LA Master Berufliche Schulen LA Oberstufe/Sekundarstufe II, berufliche Schulen LA Bachelor Oberstufe/Sekundarstufe II, berufliche Schulen LA Master Oberstufe/Sekundarstufe II, berufliche Schulen
LA Bachelor	* LA Bachelor (soweit keine Differenzierung möglich)
LA Master	* LA Master (soweit keine Differenzierung möglich)
Sonstige LÄ nach Schularten/Schulstufen	Sonstige Staatsprüfungen nach Schularten/Schulstufen
Künstlerischer Abschluss	* Diplom (KH) Akademiebrief (KH) Bühnen-/Konzert-/Opernreifepfung Privatmusiklehrerprüfung Kirchenmusikprüfung A Kirchenmusikprüfung B Solistenprüfung Staatliche Prüfung für künstlerische Abschlüsse Meisterschüler Kunstpädagogische Prüfung Sonstiger künstlerischer Abschluss Bachelor an Kunsthochschulen Master an Kunsthochschulen (ohne vorausgesetzte Abschlussprüfung) Master an Kunsthochschulen (Abschlussprüfung vorausgesetzt)
Fachhochschulabschluss	* Diplom (FH) Diplom (FH) – Dolmetscher Diplom (FH) – Übersetzer * Staatliche Laufbahnprüfung (VerwFH) * Bachelor an Fachhochschulen Master an Fachhochschulen (ohne vorausgesetzte Abschlussprüfung) * Master an Fachhochschulen (Abschlussprüfung vorausgesetzt) Sonstiger FH – Abschluss
Sonstiger Abschluss	* Abschlusszeugnis/Zertifikat Sonstiger Abschluss in Deutschland Abschlussprüfung im Ausland

Die mit * gekennzeichneten Abschlussprüfungen wurden im Prüfungsjahr 2008 im Land Brandenburg abgelegt.

Das Amt für Statistik Berlin-Brandenburg

Das Amt für Statistik Berlin-Brandenburg ist für beide Länder die zentrale Dienstleistungseinrichtung auf dem Gebiet der amtlichen Statistik. Das Amt erbringt Serviceleistungen im Bereich Information und Analyse für die breite Öffentlichkeit, für alle gesellschaftlichen Gruppen sowie für Kunden aus Verwaltung und Politik, Wirtschaft und Wissenschaft. Kerngeschäft des Amtes ist die Durchführung der gesetzlich angeordneten amtlichen Statistiken für Berlin und Brandenburg. Das Amt erhebt die Daten, bereitet sie auf, interpretiert und analysiert sie und veröffentlicht die Ergebnisse. Die Grundversorgung aller Nutzer mit statistischen Informationen erfolgt unentgeltlich, im Wesentlichen über das Internet und den Informationsservice. Daneben werden nachfrage- und zielgruppenorientierte Standardauswertungen zu Festpreisen angeboten. Kundenspezifische Aufbereitung / Beratung zu kostendeckenden Preisen ergänzt das Spektrum der Informationsbereitstellung.

Amtliche Statistik im Verbund

Die Statistiken werden bundesweit nach einheitlichen Konzepten, Methoden und Verfahren arbeitsteilig erstellt. Die statistischen Ämter der Länder sind dabei grundsätzlich für die Durchführung der Erhebungen, für die Aufbereitung und Veröffentlichung der Länderergebnisse zuständig. Durch diese Kooperation in einem „Statistikverbund“ entstehen für alle Länder vergleichbare und zu einem Bundesergebnis zusammenführbare Erhebungsergebnisse.

Produkte und Dienstleistungen

Informationsservice

info@statistik-bbb.de
mit statistischen Informationen für jedermann und Beratung sowie maßgeschneiderte Aufbereitungen von Daten über Berlin und Brandenburg.
Auskunft, Beratung, Pressedienst sowie Fachbibliotheken in Potsdam und Berlin.

Standort Potsdam

Dortustraße 46, 14467 Potsdam
Tel. 0331 39-444
Fax 0331 39-418
Mo–Do 9–15 Uhr, Fr 9–14 Uhr

Bibliothek

Tel. 0331 39-843
Fax 0331 39-418
Mo–Do 10.30–15 Uhr, Fr 9.30–14 Uhr

Standort Berlin

Alt-Friedrichsfelde 60, 10315 Berlin
Tel. 030 9021-3434
Fax 030 9021-3655
Mo–Do 9–15 Uhr, Fr 9–14 Uhr

Bibliothek

Tel. 030 9021-3540
Fax 030 9021-3655
Mo–Do 9–15 Uhr, Fr 9–14 Uhr

Internet-Angebot

www.statistik-berlin-brandenburg.de
mit aktuellen Daten, Pressemitteilungen, Statistischen Berichten zum kostenlosen Herunterladen, regionalstatistischen Informationen, Wahlstatistiken und -analysen sowie einem Überblick über das gesamte Leistungsspektrum des Amtes.

Statistische Jahrbücher

mit einer Vielzahl von Tabellen aus nahezu allen Arbeitsgebieten der amtlichen Statistik.

Statistische Berichte

mit Ergebnissen der einzelnen Statistiken in Tabellen in tiefer sachlicher Gliederung und Grafiken zur Veranschaulichung von Entwicklungen und Strukturen.
Mit dieser Reihe werden die bisherigen Veröffentlichungen Statistischer Berichte aus dem Landesbetrieb für Datenverarbeitung und Statistik Land Brandenburg sowie dem Statistischen Landesamt Berlin fortgesetzt.

Datenangebot aus dem Sachgebiet

Informationen zu dieser Veröffentlichung

Referat 14C
Tel. 0355 4868-129
Fax 0355 4868-144
hochschulen@statistik-bbb.de