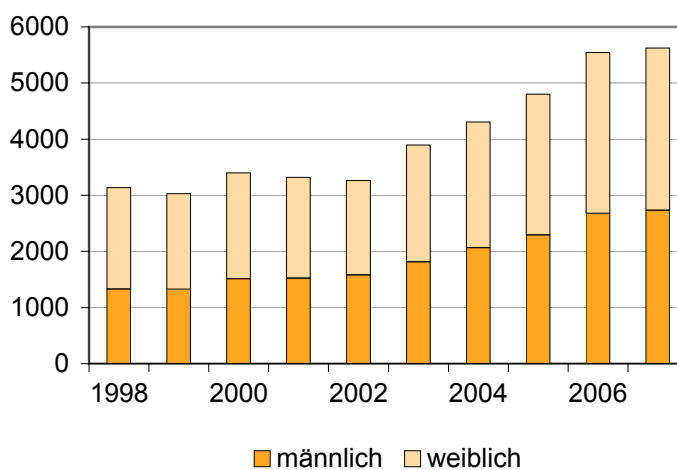


Statistischer Bericht

B III 3 – j/07

{ Akademische und staatliche Abschlussprüfungen im **Land Brandenburg** im **Prüfungsjahr 2007**

**Bestandene Abschlussprüfungen im Land Brandenburg
1998 bis 2007 nach Geschlecht**



Statistischer Bericht
B III 3 – j/07
Herausgegeben im **April 2007**

Preis
pdf-Version: kostenlos
Druck-Version: 7,– EUR
Excel-Version: 17,– EUR

Impressum

Amt für Statistik Berlin-Brandenburg
Dortustraße 46
14467 Potsdam
info@statistik-bbb.de
www.statistik-berlin-brandenburg.de

Potsdam
Tel. 0331 39-444
Fax 0331 39-418

Berlin
Tel. 030 9021-3434
Fax 030 9021-3655

© **Amt für Statistik** Berlin-Brandenburg
*Für nichtgewerbliche Zwecke sind
Vervielfältigung und unentgeltliche
Verbreitung, auch auszugsweise, mit
Quellenangabe gestattet. Die Verbrei-
tung, auch auszugsweise, über elek-
tronische Systeme/Datenträger bedarf
der vorherigen Zustimmung. Alle
übrigen Rechte bleiben vorbehalten.*

Zeichenerklärung

- 0 weniger als die Hälfte von 1 in
der letzten besetzten Stelle,
jedoch mehr als nichts
- nichts vorhanden
- ... Angabe fällt später an
- () Aussagewert ist eingeschränkt
- / Zahlenwert nicht sicher genug
- Zahlenwert unbekannt oder
geheimzuhalten
- x Tabellenfach gesperrt
- p vorläufige Zahl
- r berechnete Zahl
- s geschätzte Zahl

Inhaltsverzeichnis

	Seite
Vorbemerkungen	4
Grafiken	
1 Bestandene Abschlussprüfungen in der Prüfungsgruppe Diplom (U) und entsprechende Abschlussprüfungen im Land Brandenburg im Prüfungsjahr 2007	6
2 Bestandene Abschlussprüfungen nach Erst- bzw. weiterem Studium im Land Brandenburg in den Prüfungsjahren 1998 bis 2007	8
3 Bestandene Abschlussprüfungen im Land Brandenburg im Prüfungsjahr 2007 nach Fächergruppen	15
Tabellen	
1 Bestandene Abschlussprüfungen im Land Brandenburg im Prüfungsjahr 2007 nach Hochschularten	6
2 Bestandene Abschlussprüfungen im Land Brandenburg in den Prüfungsjahren 1998 bis 2007 nach Prüfungsgruppen	7
3 Bestandene Abschlussprüfungen im Land Brandenburg im Prüfungsjahr 2007 nach Hochschularten, Fächer- und Prüfungsgruppen und Art der Abschlussprüfung	9
4 Bestandene Abschlussprüfungen im Land Brandenburg im Prüfungsjahr 2007 nach Hochschulen, Hochschularten und Prüfungsgruppen	16
5 Bestandene Abschlussprüfungen nach Erststudium im Land Brandenburg im Prüfungsjahr 2007 nach Fächer- und Prüfungsgruppen, Fachsemestern und Hochschularten (ohne Lehramt)	20
6 Bestandene Lehramtsprüfungen nach Erststudium im Land Brandenburg im Prüfungsjahr 2007 nach Fächer- und Prüfungsgruppen, Fachsemestern und Hochschulen	25
Anhang	
Zuordnung der Abschlussprüfungen zu den Prüfungsgruppen in der bundeseinheitlichen Studenten- und Prüfungsstatistik (Stand Wintersemester 2006/2007)	26

Vorbemerkungen

Allgemeine Angaben zur Statistik

Die Erhebung über die Prüfungen an Hochschulen ist Teil der bundeseinheitlichen Hochschulstatistik.

Auskunftspflichtig sind die Hochschulverwaltungen und die externen staatlichen Prüfungsämter. In die Erhebung einbezogen sind alle staatlichen und staatlich anerkannten Hochschulen des Landes Brandenburg. Das Erhebungs- und Aufbereitungsprogramm ist so gestaltet, dass die erhobenen Daten für Entscheidungen im Bund, in den Ländern und in den Hochschulen selbst herangezogen werden können. Die Ergebnisse der Prüfungsstatistik sind außerdem für die verschiedensten öffentlichen und privaten Einrichtungen von Bedeutung, unter anderem für die Hochschulrektorenkonferenz, die Ständige Konferenz der Kultusminister, den Wissenschaftsrat und die Hochschulinformations-System GmbH. Gleichzeitig werden sie als Grundlage für Analysen, Prognosen und andere wissenschaftliche Darstellungen sowie für soziodemographische und bildungspolitische Untersuchungen verwendet.

Die Statistiken werden auf der Basis der Verwaltungunterlagen der Auskunftspflichtigen semesterweise jeweils am Ende des Winter- bzw. Sommersemesters als Totalerhebungen durchgeführt.

Rechtsgrundlage

Erhoben werden die Tatbestände gemäß § 3 Abs. 1 des Gesetzes über die Statistik für das Hochschulwesen (Hochschulstatistikgesetz – HStatG) vom 02. November 1990 (BGBl. I S. 2414), zuletzt geändert durch Artikel 2 des Gesetzes vom 25. Juni 2005 (BGBl. I S. 1860) in Verbindung mit dem Gesetz über die Statistik für Bundeszwecke (Bundesstatistikgesetz – BStatG) vom 22. Januar 1987 (BGBl. I S. 462, 565), zuletzt geändert durch Artikel 2 des Gesetzes vom 09. Juni 2005 (BGBl. I S. 1534) und dem Gesetz über die Hochschulen des Landes Brandenburg (Brandenburgisches Hochschulgesetz) vom 20. Mai 1999 (GVBl. I S. 130), in der Fassung der Bekanntmachung vom 06. Juli 2004 (GVBl. I S. 394), zuletzt geändert durch Artikel 3 des Gesetzes vom 20. April 2006 (GVBl. I S. 46, 47).

Berichtskreis

Universitäten: Universität Potsdam, Europa-Universität Frankfurt (Oder), Brandenburgische Technische Universität Cottbus

Kunsthochschulen: Hochschule für Film und Fernsehen Potsdam-Babelsberg, Hochschule für digitale Medienproduktion in Elstal

Fachhochschulen: Fachhochschule Brandenburg, Fachhochschule Eberswalde, Fachhochschule Lausitz mit Standorten in Cottbus und Senftenberg, Fachhochschule Potsdam, Technische Fachhochschule Wildau, Theologisches Seminar der Evangelischen Freikirche Elstal, University of Management and Communication Potsdam

Verwaltungsfachhochschulen: Fachhochschule der Polizei in Oranienburg, Fachhochschule für Finanzen in Königs Wusterhausen

Sonstige deutsche Hochschulen: Die Prüfungen werden immer der Hochschule der letzten Einschreibung zugeordnet. Befindet sich diese Hochschule in einem anderen Bundesland oder bestand keine Einschreibung an einer staatlich anerkannten Hochschule, werden die Prüfungen unter „sonstige deutsche Hochschulen“ zusammengefasst.

Staatliche Prüfungsämter: Staatliches Prüfungsamt für Lehrämter an Schulen, Gemeinsames Juristisches Prüfungsamt für die Länder Berlin und Brandenburg, Staatliches Prüfungsamt für Verwaltungslaufbahnen

Methodische Hinweise

• Lehramtsprüfungen

Laut Brandenburgischem Lehrerbildungsgesetz wird im Land Brandenburg für folgende Lehrämter ausgebildet: Lehramt für die Bildungsgänge der Sekundarstufe I und der Primarstufe an allgemein bildenden Schulen, Lehramt an Gymnasien, Lehramt an beruflichen Schulen, Lehramt für Sonderpädagogik.

Seit Wintersemester 2004/2005 wird das Lehramtsstudium im Land Brandenburg in gestufter Form angeboten. Zunächst wird ein lehramtsbezogener Bachelorabschluss, danach ein lehramtsbezogener Masterabschluss erworben. Auf Antrag wird dieser Masterabschluss der 1. Staatsprüfung gleichgestellt.

In dieser Veröffentlichung sind die lehramtsbezogenen Bachelorabschlüsse in der Rubrik Bachelorabschlüsse und die lehramtsbezogenen Masterabschlüsse in der Rubrik Lehramtsprüfungen enthalten (sh. Fußnoten).

Die Anzahl der lehramtsbezogenen Bachelor- und Masterabschlüsse ist bisher noch gering, überwiegend wurden noch 1. Staatsprüfungen und Ergänzungs- und Erweiterungsprüfungen abgelegt.

• Juristenprüfungen

Laut Gesetz zur Modernisierung der Juristenausbildung im Land Brandenburg besteht die erste juristische Prüfung aus einer universitären Schwerpunktbereichsprüfung und einer staatlichen Pflichtfachprüfung.

Meldet sich ein Prüfling nach ununterbrochenem rechtswissenschaftlichem Studium spätestens zu der auf das achte Fachsemester folgenden Prüfungskampagne zur staatlichen Pflichtfachprüfung und besteht diese nicht, so gilt diese Prüfung als nicht unternommen (Freiversuch). Prüflinge, die die Prüfung im Freiversuch bestanden haben, können diese zur Notenverbesserung noch einmal wiederholen. Auch diese Prüfungen zur Notenverbesserung zählen wieder als erster Studienabschluss.

Übergangsweise sind in dieser Veröffentlichung auch die ersten juristischen Staatsprüfungen lt. bisheriger Prüfungsordnung in den Angaben der ersten juristischen Prüfung mit enthalten.

Definitionen

• Hochschulen

Alle nach Landesrecht anerkannten Hochschulen unabhängig von der Trägerschaft.

• Abschlussprüfung

Alle Prüfungen, die eine Hochschulausbildung abschließen, sowie Promotionen. Erfasst werden die bestandenen und endgültig nicht bestandenen Abschlussprüfungen.

• Semester

Teil des Studienjahres sowie Maß für die Dauer und zeitliche Gliederung des Studiums

Fachsemester

Semester insgesamt, die in diesem Studiengang als Fachstudienzeit zählen. Dazu gehören alle im Studiengang an der meldenden Hochschule verbrachten Semester (einschließlich des Prüfungssemesters); dazu können auch Semester aus einem früheren Studium oder aus einem Auslandsstudium gehören, sofern sie angerechnet werden.

Semesterabgrenzungen

Wintersemester: 1. Oktober bis 31. März

Sommersemester: 1. April bis 30. September

• **Prüfungsjahr**

Das Prüfungsjahr setzt sich zusammen aus dem Wintersemester und dem folgenden Sommersemester (z. B. Prüfungsjahr 2007: Wintersemester 2006/2007 und Sommersemester 2007).

• **Fächergruppe/Studienbereich/Studienfach**

Für die Studenten- und Prüfungsstatistik werden die Fachbezeichnungen einem bundeseinheitlichen Fächerschlüssel zugeordnet. Mehrere verwandte Fächer sind in der Systematik zu Studienbereichen und diese zu neun großen Fächergruppen zusammengefasst.

• **Art der Abschlussprüfung**

Erstabschluss

Studierende, die in einem Studiengang eingeschrieben sind und noch keine Abschlussprüfung an einer Hochschule bestanden haben, befinden sich im Erststudium und erreichen den Erstabschluss.

Ausnahmen:

Bei einem konsekutiven Masterstudium wird das Studium nach dem Erreichen des Bachelorgrades als Masterstudium fortgesetzt und bleibt Erststudium.

Prüfungswiederholungen zur Notenverbesserung bei Juristenprüfungen (s.u.) zählen auch als Erstabschluss.

Weiterer Abschluss

Abschlüsse nach Zweitstudium, Aufbaustudium, Ergänzungs- und Erweiterungsstudium, Weiterbildungsstudium, Promotionsstudium

• **Prüfungsgruppe**

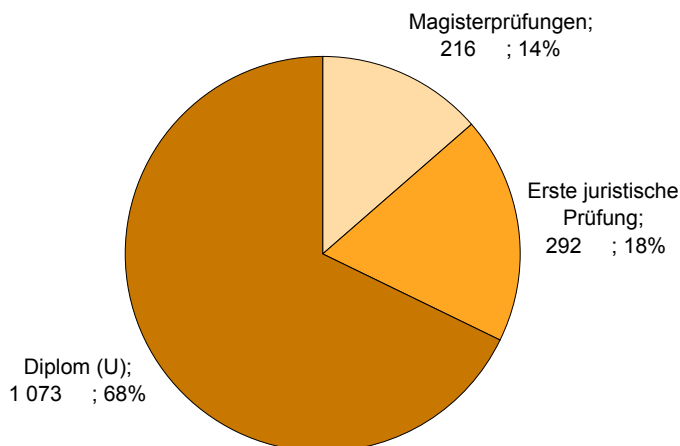
In der Studenten- und Prüfungsstatistik werden die Abschlussprüfungen bundeseinheitlich in Prüfungsgruppen zusammengefasst (sh. Anhang).

1 Bestandene Abschlussprüfungen im Land Brandenburg im Prüfungsjahr 2007 nach Hochschularten

Bestandene Abschlussprüfungen		Insgesamt	davon an				Sonstige deutsche Hochschule
			Universitäten	Kunsthochschulen	Fachhochschulen (ohne VerwFH)	Verwaltungsfachhochschulen	
Bestandene Abschlussprüfungen insgesamt	z	5 622	3 157	131	2 115	211	8
	w	2 890	1 735	61	984	104	6
davon							
Diplom (U) und entsprechende Abschlussprüfungen	z	1 581	1 581	–	–	–	–
	w	874	874	–	–	–	–
Promotionen	z	323	319	4	–	–	–
	w	141	139	2	–	–	–
LA-Prüfungen ¹	z	368	368	–	–	–	–
	w	297	297	–	–	–	–
Künstlerischer Abschluss	z	127	–	127	–	–	–
	w	59	–	59	–	–	–
Fachhochschulabschluss	z	1 888	–	–	1 669	211	8
	w	898	–	–	788	104	6
Bachelorabschluss ²	z	815	501	–	314	–	–
	w	390	245	–	145	–	–
Masterabschluss ³	z	514	382	–	132	–	–
	w	227	176	–	51	–	–
Sonstiger Abschluss	z	6	6	–	–	–	–
	w	4	4	–	–	–	–

1 einschließlich LA Master
 2 einschließlich LA Bachelor
 3 ohne LA Master

1 Bestandene Abschlussprüfungen in der Prüfungsgruppe Diplom (U) und entsprechende Abschlussprüfungen im Land Brandenburg im Prüfungsjahr 2007



2 Bestandene Abschlussprüfungen im Land Brandenburg in den Prüfungsjahren 1998 bis 2007 nach Prüfungsgruppen

Prüfungsjahr	Insgesamt	darunter						
		Diplom ¹	Promotion	Fachhochschulabschluss ²	Bachelorabschluss ³	Masterabschluss ⁴	Lehramt ⁵	
							1. Staatsprüfung	Ergänzungs-/Erweiterungsprüfung
Bestandene Prüfungen insgesamt								
1998	3 135	773	127	1 207	–	–	89	914
1999	3 027	773	138	1 087	–	–	72	934
2000	3 398	906	211	1 205	–	11	62	963
2001	3 320	1 022	208	1 498	18	50	94	402
2002	3 262	1 103	200	1 537	44	91	101	180
2003	3 896	1 276	194	1 597	218	95	129	372
2004	4 307	1 587	226	1 579	342	186	201	166
2005	4 800	1 531	316	1 765	474	394	165	147
2006	5 543	1 639	284	1 905	673	572	230	183
2007	5 622	1 708	323	1 888	815	514	252	116
Bestandene Prüfungen von Frauen								
1998	1 808	343	40	640	–	–	72	705
1999	1 706	343	39	524	–	–	46	747
2000	1 888	439	59	577	–	3	49	751
2001	1 800	545	61	745	10	26	71	331
2002	1 681	611	73	710	13	47	74	152
2003	2 085	691	57	742	122	36	111	321
2004	2 241	900	65	736	161	90	155	129
2005	2 508	831	112	857	249	211	124	117
2006	2 866	875	101	896	360	270	181	161
2007	2 890	933	141	898	390	227	199	98
Bestandene Prüfungen von Ausländern insgesamt								
1998	100	81	9	8	–	–	–	2
1999	109	77	13	14	–	–	1	–
2000	144	103	16	13	–	9	–	–
2001	211	115	20	15	11	38	2	2
2002	247	107	39	12	17	68	–	–
2003	317	175	31	17	32	56	2	–
2004	408	186	51	16	38	116	–	–
2005	533	162	71	16	67	216	1	–
2006	736	168	82	25	130	294	2	–
2007	709	214	82	44	158	202	2	6
Bestandene Prüfungen als Erstabschluss								
1998	1 897	760	–	1 051	–	–	86	–
1999	1 811	760	–	985	–	–	66	–
2000	2 040	873	–	1 115	–	–	52	–
2001	2 495	993	–	1 389	18	5	90	–
2002	2 668	1 074	–	1 443	43	13	95	–
2003	3 101	1 225	–	1 528	218	4	126	–
2004	3 627	1 536	–	1 538	340	16	197	–
2005	3 916	1 480	–	1 727	464	84	161	–
2006	4 535	1 587	–	1 884	664	180	220	–
2007	4 722	1 605	–	1 859	809	217	232	–

2 Bestandene Abschlussprüfungen im Land Brandenburg in den Prüfungsjahren 1998 bis 2007 nach Prüfungsgruppen

Prüfungsjahr	Insgesamt	darunter						
		Diplom ¹	Promotion	Fachhochschulabschluss ²	Bachelorabschluss ³	Masterabschluss ⁴	Lehramt ⁵	
							1. Staatsprüfung	Ergänzungs-/Erweiterungsprüfung
Bestandene Prüfungen als weiterer Abschluss								
1998	1 238	13	127	156	–	–	3	914
1999	1 216	13	138	102	–	–	6	934
2000	1 358	33	211	90	–	11	10	963
2001	825	29	208	109	–	45	4	402
2002	594	29	200	94	1	78	6	180
2003	795	51	194	69	–	91	3	372
2004	680	51	226	41	2	170	4	166
2005	884	51	316	38	10	310	4	147
2006	1 008	52	284	21	9	392	10	183
2007	900	103	323	29	6	297	20	116

1 Diplom (U), Diplom (KH), Magister, erste juristische Prüfung

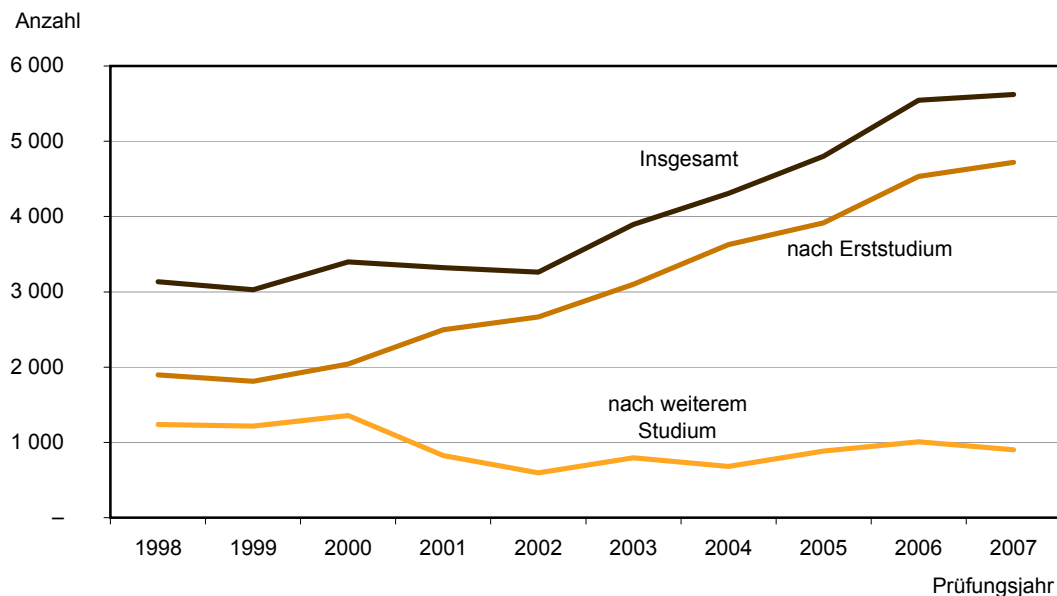
2 Diplom (FH) und Staatliche Laufbahnprüfung (VerwFH)

3 einschließlich LA Bachelor

4 ohne LA Master

5 einschließlich LA Master

2 Bestandene Abschlussprüfungen nach Erst- bzw. weiterem Studium im Land Brandenburg in den Prüfungsjahren 1998 bis 2007



3 Bestandene Abschlussprüfungen im Land Brandenburg im Prüfungsjahr 2007 nach Hochschularten, Fächer- und Prüfungsgruppen und Art der Abschlussprüfung

Fächergruppe des 1. Studienfaches Prüfungsgruppe	Bestandene Abschlussprüfungen		davon als				
	ins- gesamt	darunter Ausländer	Erstabschluss		weiterer Abschluss		
			ins- gesamt	darunter Ausländer	ins- gesamt	darunter Ausländer	
Universitäten							
Sprach- und Kulturwissenschaften	z	822	132	603	73	219	59
	w	649	99	484	58	165	41
Diplom (U) und entsprechende Abschlussprüfungen	z	272	30	262	26	10	4
	w	211	24	203	21	8	3
Promotionen	z	46	9	–	–	46	9
	w	31	6	–	–	31	6
Stufenübergreifendes LA Sek. II/ Grundschulen bzw. Primarstufe	z	48	–	45	–	3	–
	w	46	–	44	–	2	–
LA Gymnasien/Sek. II, allgemein bildende Schulen	z	106	7	78	2	28	5
	w	88	7	65	2	23	5
LA Sonderschulen	z	53	–	–	–	53	–
	w	50	–	–	–	50	–
LA Bachelor	z	1	–	1	–	–	–
	w	1	–	1	–	–	–
LA Master	z	4	–	–	–	4	–
	w	4	–	–	–	4	–
Bachelorabschluss ¹	z	181	31	180	31	1	–
	w	141	23	140	23	1	–
Masterabschluss ²	z	110	54	37	14	73	40
	w	76	38	31	12	45	26
Sonstiger Abschluss	z	1	1	–	–	1	1
	w	1	1	–	–	1	1
Sport	z	94	3	63	–	31	3
	w	53	2	30	–	23	2
Diplom (U) und entsprechende Abschlussprüfungen	z	43	–	41	–	2	–
	w	19	–	18	–	1	–
Promotionen	z	2	2	–	–	2	2
	w	1	1	–	–	1	1
Staatliche LA-Prüfungen Grund- und Hauptschulen/Primarstufe	z	1	–	–	–	1	–
	w	1	–	–	–	1	–
Stufenübergreifendes LA Sek. II/ Grundschulen bzw. Primarstufe	z	4	–	4	–	–	–
	w	3	–	3	–	–	–
LA Gymnasien/Sek. II, allgemein bildende Schulen	z	44	1	18	–	26	1
	w	29	1	9	–	20	1
Rechts-, Wirtschafts- und Sozial- wissenschaften	z	1 126	277	875	169	251	108
	w	622	165	490	97	132	68
Diplom (U) und entsprechende Abschlussprüfungen	z	840	156	772	102	68	54
	w	478	100	432	61	46	39
Promotionen	z	80	10	–	–	80	10
	w	35	7	–	–	35	7
LA Gymnasien/Sek. II, allgemein bildende Schulen	z	6	–	2	–	4	–
	w	3	–	1	–	2	–
Bachelorabschluss ¹	z	93	65	92	64	1	1
	w	53	36	52	35	1	1
Masterabschluss ²	z	107	46	9	3	98	43
	w	53	22	5	1	48	21

3 Bestandene Abschlussprüfungen im Land Brandenburg im Prüfungsjahr 2007 nach Hochschularten, Fächer- und Prüfungsgruppen und Art der Abschlussprüfung

Fächergruppe des 1. Studienfaches Prüfungsgruppe	Bestandene Abschlussprüfungen		davon als				
	ins- gesamt	darunter Ausländer	Erstabschluss		weiterer Abschluss		
			ins- gesamt	darunter Ausländer	ins- gesamt	darunter Ausländer	
Mathematik, Naturwissenschaften	z	593	72	415	10	178	62
	w	183	24	115	2	68	22
Diplom (U) und entsprechende Abschlussprüfungen	z	223	11	213	8	10	3
	w	71	3	68	2	3	1
Promotionen	z	141	49	–	–	141	49
	w	54	19	–	–	54	19
Stufenübergreifendes LA Sek. I/ Grundschulen bzw. Primarstufe	z	12	–	12	–	–	–
	w	11	–	11	–	–	–
LA Gymnasien/Sek. II, allgemein bildende Schulen	z	46	–	38	–	8	–
	w	26	–	21	–	5	–
LA Bachelor	z	1	–	–	–	1	–
	w	1	–	–	–	1	–
Bachelorabschluss ¹	z	119	–	118	–	1	–
	w	13	–	13	–	–	–
Masterabschluss ²	z	46	12	34	2	12	10
	w	4	2	2	–	2	2
Sonstiger Abschluss	z	5	–	–	–	5	–
	w	3	–	–	–	3	–
Agrar-, Forst- und Ernährungs- wissenschaften	z	36	–	25	–	11	–
	w	31	–	24	–	7	–
Diplom (U) und entsprechende Abschlussprüfungen	z	25	–	25	–	–	–
	w	24	–	24	–	–	–
Promotionen	z	11	–	–	–	11	–
	w	7	–	–	–	7	–
Ingenieurwissenschaften	z	441	125	340	73	101	52
	w	160	54	122	32	38	22
Diplom (U) und entsprechende Abschlussprüfungen	z	168	4	167	4	1	–
	w	63	2	63	2	–	–
Promotionen	z	39	12	–	–	39	12
	w	11	3	–	–	11	3
Stufenübergreifendes LA Sek. I/ Grundschulen bzw. Primarstufe	z	4	–	3	–	1	–
	w	4	–	3	–	1	–
LA Gymnasien/Sek. II, allgemein bildende Schulen	z	5	–	2	–	3	–
	w	3	–	2	–	1	–
Bachelorabschluss ¹	z	106	44	105	44	1	–
	w	36	21	36	21	–	–
Masterabschluss ²	z	119	65	63	25	56	40
	w	43	28	18	9	25	19
Kunst, Kunstwissenschaft	z	45	–	40	–	5	–
	w	37	–	33	–	4	–
Diplom (U) und entsprechende Abschlussprüfungen	z	10	–	10	–	–	–
	w	8	–	8	–	–	–
Stufenübergreifendes LA Sek. I/ Grundschulen bzw. Primarstufe	z	24	–	23	–	1	–
	w	22	–	21	–	1	–
LA Gymnasien/Sek. II, allgemein bildende Schulen	z	11	–	7	–	4	–
	w	7	–	4	–	3	–
Hochschulart insgesamt	z	3 157	609	2 361	325	796	284
	w	1 735	344	1 298	189	437	155

3 Bestandene Abschlussprüfungen im Land Brandenburg im Prüfungsjahr 2007 nach Hochschularten, Fächer- und Prüfungsgruppen und Art der Abschlussprüfung

Fächergruppe des 1. Studienfaches Prüfungsgruppe	Bestandene Abschlussprüfungen		davon als				
	ins- gesamt	darunter Ausländer	Erstabschluss		weiterer Abschluss		
			ins- gesamt	darunter Ausländer	ins- gesamt	darunter Ausländer	
Kunsthochschulen							
Sprach- und Kulturwissenschaften	z	14	–	9	–	5	–
	w	8	–	6	–	2	–
Promotionen	z	4	–	–	–	4	–
	w	2	–	–	–	2	–
Künstlerischer Abschluss	z	10	–	9	–	1	–
	w	6	–	6	–	–	–
Kunst, Kunstwissenschaft	z	117	13	106	11	11	2
	w	53	5	47	5	6	–
Künstlerischer Abschluss	z	117	13	106	11	11	2
	w	53	5	47	5	6	–
Hochschulart insgesamt	z	131	13	115	11	16	2
	w	61	5	53	5	8	–
Fachhochschulen (ohne Verwaltungsfachhochschulen)							
Sprach- und Kulturwissenschaften	z	76	5	72	5	4	–
	w	43	2	43	2	–	–
Fachhochschulabschluss	z	58	4	58	4	–	–
	w	39	2	39	2	–	–
Bachelorabschluss	z	5	1	5	1	–	–
	w	1	–	1	–	–	–
Masterabschluss	z	13	–	9	–	4	–
	w	3	–	3	–	–	–
Rechts-, Wirtschafts- und Sozialwissenschaften	z	938	21	920	20	18	1
	w	571	16	561	15	10	1
Fachhochschulabschluss	z	887	19	869	18	18	1
	w	534	15	524	14	10	1
Bachelorabschluss	z	51	2	51	2	–	–
	w	37	1	37	1	–	–
Mathematik, Naturwissenschaften	z	264	11	263	10	1	1
	w	71	7	70	6	1	1
Fachhochschulabschluss	z	155	5	154	4	1	1
	w	32	4	31	3	1	1
Bachelorabschluss	z	79	6	79	6	–	–
	w	28	3	28	3	–	–
Masterabschluss	z	30	–	30	–	–	–
	w	11	–	11	–	–	–
Humanmedizin/Gesundheitswissenschaften	z	11	–	–	–	11	–
	w	6	–	–	–	6	–
Masterabschluss	z	11	–	–	–	11	–
	w	6	–	–	–	6	–
Agrar-, Forst- und Ernährungswissenschaften	z	182	15	165	10	17	5
	w	92	5	80	3	12	2
Fachhochschulabschluss	z	95	–	95	–	–	–
	w	43	–	43	–	–	–

3 Bestandene Abschlussprüfungen im Land Brandenburg im Prüfungsjahr 2007 nach Hochschularten, Fächer- und Prüfungsgruppen und Art der Abschlussprüfung

Fächergruppe des 1. Studienfaches Prüfungsgruppe		Bestandene Abschlussprüfungen		davon als			
		ins- gesamt	darunter Ausländer	Erstabschluss		weiterer Abschluss	
				ins- gesamt	darunter Ausländer	ins- gesamt	darunter Ausländer
Bachelorabschluss	z	59	4	58	4	1	–
	w	32	1	31	1	1	–
Masterabschluss	z	28	11	12	6	16	5
	w	17	4	6	2	11	2
Ingenieurwissenschaften	z	535	22	512	9	23	13
	w	127	5	125	3	2	2
Fachhochschulabschluss	z	372	4	371	4	1	–
	w	70	1	70	1	–	–
Bachelorabschluss	z	120	5	120	5	–	–
	w	47	2	47	2	–	–
Masterabschluss	z	43	13	21	–	22	13
	w	10	2	8	–	2	2
Kunst, Kunstwissenschaft	z	109	13	104	12	5	1
	w	74	10	70	9	4	1
Fachhochschulabschluss	z	102	12	102	12	–	–
	w	70	9	70	9	–	–
Masterabschluss	z	7	1	2	–	5	1
	w	4	1	–	–	4	1
Hochschulart insgesamt	z	2 115	87	2 036	66	79	21
	w	984	45	949	38	35	7
Verwaltungsfachhochschulen							
Rechts-, Wirtschafts- und Sozial- wissenschaften	z	211	–	202	–	9	–
	w	104	–	97	–	7	–
Fachhochschulabschluss	z	211	–	202	–	9	–
	w	104	–	97	–	7	–
Hochschulart insgesamt	z	211	–	202	–	9	–
	w	104	–	97	–	7	–
Sonstige deutsche Hochschule							
Rechts-, Wirtschafts- und Sozial- wissenschaften	z	8	–	8	–	–	–
	w	6	–	6	–	–	–
Fachhochschulabschluss	z	8	–	8	–	–	–
	w	6	–	6	–	–	–
Hochschulart insgesamt	z	8	–	8	–	–	–
	w	6	–	6	–	–	–
Hochschulen insgesamt							
Sprach- und Kulturwissenschaften	z	912	137	684	78	228	59
	w	700	101	533	60	167	41
Diplom (U) und entsprechende Abschlussprüfungen	z	272	30	262	26	10	4
	w	211	24	203	21	8	3
Promotionen	z	50	9	–	–	50	9
	w	33	6	–	–	33	6
Stufenübergreifendes LA Sek. II/ Grundschulen bzw. Primarstufe	z	48	–	45	–	3	–
	w	46	–	44	–	2	–

3 Bestandene Abschlussprüfungen im Land Brandenburg im Prüfungsjahr 2007 nach Hochschularten, Fächer- und Prüfungsgruppen und Art der Abschlussprüfung

Fächergruppe des 1. Studienfaches Prüfungsgruppe		Bestandene Abschlussprüfungen		davon als			
		ins-gesamt	darunter Ausländer	Erstabschluss		weiterer Abschluss	
				ins-gesamt	darunter Ausländer	ins-gesamt	darunter Ausländer
LA Gymnasien/Sek. II, allgemein bildende Schulen	z	106	7	78	2	28	5
	w	88	7	65	2	23	5
LA Sonderschulen	z	53	–	–	–	53	–
	w	50	–	–	–	50	–
LA Bachelor	z	1	–	1	–	–	–
	w	1	–	1	–	–	–
LA Master	z	4	–	–	–	4	–
	w	4	–	–	–	4	–
Künstlerischer Abschluss	z	10	–	9	–	1	–
	w	6	–	6	–	–	–
Fachhochschulabschluss	z	58	4	58	4	–	–
	w	39	2	39	2	–	–
Bachelorabschluss ¹	z	186	32	185	32	1	–
	w	142	23	141	23	1	–
Masterabschluss ²	z	123	54	46	14	77	40
	w	79	38	34	12	45	26
Sonstiger Abschluss	z	1	1	–	–	1	1
	w	1	1	–	–	1	1
Sport	z	94	3	63	–	31	3
	w	53	2	30	–	23	2
Diplom (U) und entsprechende Abschlussprüfungen	z	43	–	41	–	2	–
	w	19	–	18	–	1	–
Promotionen	z	2	2	–	–	2	2
	w	1	1	–	–	1	1
Staatliche LA-Prüfungen Grund- und Hauptschulen/Primarstufe	z	1	–	–	–	1	–
	w	1	–	–	–	1	–
Stufenübergreifendes LA Sek. I/ Grundschulen bzw. Primarstufe	z	4	–	4	–	–	–
	w	3	–	3	–	–	–
LA Gymnasien/Sek. II, allgemein bildende Schulen	z	44	1	18	–	26	1
	w	29	1	9	–	20	1
Rechts-, Wirtschafts- und Sozial- wissenschaften	z	2 283	298	2 005	189	278	109
	w	1 303	181	1 154	112	149	69
Diplom (U) und entsprechende Abschlussprüfungen	z	840	156	772	102	68	54
	w	478	100	432	61	46	39
Promotionen	z	80	10	–	–	80	10
	w	35	7	–	–	35	7
LA Gymnasien/Sek. II, allgemein bildende Schulen	z	6	–	2	–	4	–
	w	3	–	1	–	2	–
Fachhochschulabschluss	z	1 106	19	1 079	18	27	1
	w	644	15	627	14	17	1
Bachelorabschluss ¹	z	144	67	143	66	1	1
	w	90	37	89	36	1	1
Masterabschluss ²	z	107	46	9	3	98	43
	w	53	22	5	1	48	21

3 Bestandene Abschlussprüfungen im Land Brandenburg im Prüfungsjahr 2007 nach Hochschularten, Fächer- und Prüfungsgruppen und Art der Abschlussprüfung

Fächergruppe des 1. Studienfaches Prüfungsgruppe	Bestandene Abschlussprüfungen		davon als				
	ins-gesamt	darunter Ausländer	Erstabschluss		weiterer Abschluss		
			ins-gesamt	darunter Ausländer	ins-gesamt	darunter Ausländer	
Mathematik, Naturwissenschaften	z	857	83	678	20	179	63
	w	254	31	185	8	69	23
Diplom (U) und entsprechende Abschlussprüfungen	z	223	11	213	8	10	3
	w	71	3	68	2	3	1
Promotionen	z	141	49	–	–	141	49
	w	54	19	–	–	54	19
Stufenübergreifendes LA Sek. I/ Grundschulen bzw. Primarstufe	z	12	–	12	–	–	–
	w	11	–	11	–	–	–
LA Gymnasien/Sek. II, allgemein bildende Schulen	z	46	–	38	–	8	–
	w	26	–	21	–	5	–
LA Bachelor	z	1	–	–	–	1	–
	w	1	–	–	–	1	–
Fachhochschulabschluss	z	155	5	154	4	1	1
	w	32	4	31	3	1	1
Bachelorabschluss ¹	z	198	6	197	6	1	–
	w	41	3	41	3	–	–
Masterabschluss ²	z	76	12	64	2	12	10
	w	15	2	13	–	2	2
Sonstiger Abschluss	z	5	–	–	–	5	–
	w	3	–	–	–	3	–
Humanmedizin/Gesundheitswissenschaften	z	11	–	–	–	11	–
	w	6	–	–	–	6	–
Masterabschluss ²	z	11	–	–	–	11	–
	w	6	–	–	–	6	–
Agrar-, Forst- und Ernährungswissenschaften	z	218	15	190	10	28	5
	w	123	5	104	3	19	2
Diplom (U) und entsprechende Abschlussprüfungen	z	25	–	25	–	–	–
	w	24	–	24	–	–	–
Promotionen	z	11	–	–	–	11	–
	w	7	–	–	–	7	–
Fachhochschulabschluss	z	95	–	95	–	–	–
	w	43	–	43	–	–	–
Bachelorabschluss ¹	z	59	4	58	4	1	–
	w	32	1	31	1	1	–
Masterabschluss ²	z	28	11	12	6	16	5
	w	17	4	6	2	11	2
Ingenieurwissenschaften	z	976	147	852	82	124	65
	w	287	59	247	35	40	24
Diplom (U) und entsprechende Abschlussprüfungen	z	168	4	167	4	1	–
	w	63	2	63	2	–	–
Promotionen	z	39	12	–	–	39	12
	w	11	3	–	–	11	3
Stufenübergreifendes LA Sek. I/ Grundschulen bzw. Primarstufe	z	4	–	3	–	1	–
	w	4	–	3	–	1	–
LA Gymnasien/Sek. II, allgemein bildende Schulen	z	5	–	2	–	3	–
	w	3	–	2	–	1	–
Fachhochschulabschluss	z	372	4	371	4	1	–
	w	70	1	70	1	–	–

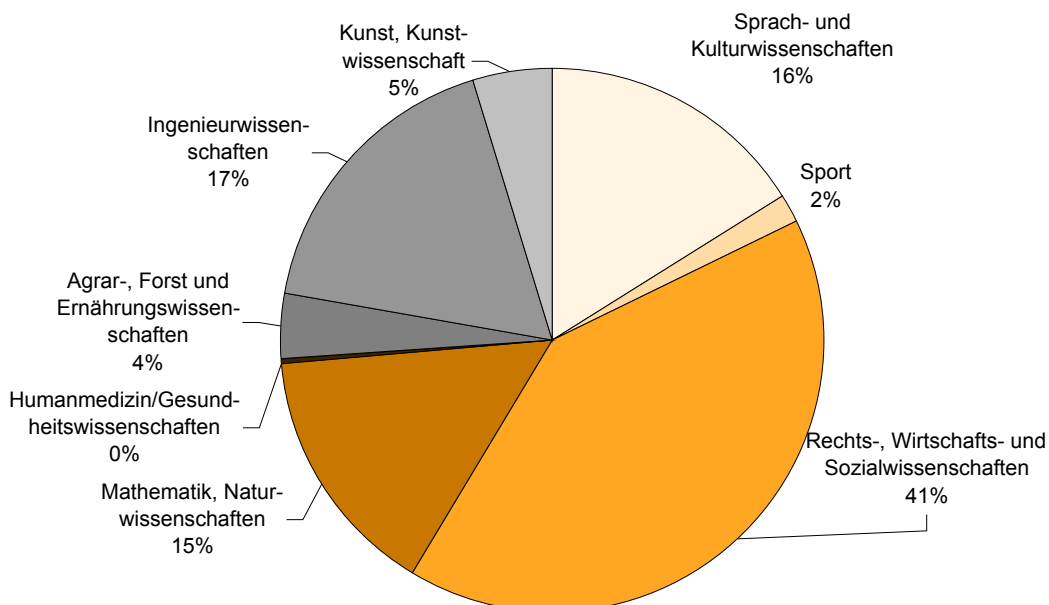
3 Bestandene Abschlussprüfungen im Land Brandenburg im Prüfungsjahr 2007 nach Hochschularten, Fächer- und Prüfungsgruppen und Art der Abschlussprüfung

Fächergruppe des 1. Studienfaches Prüfungsgruppe	Bestandene Abschlussprüfungen		davon als				
	ins-gesamt	darunter Ausländer	Erstabschluss		weiterer Abschluss		
			ins-gesamt	darunter Ausländer	ins-gesamt	darunter Ausländer	
Bachelorabschluss ¹	z	226	49	225	49	1	–
	w	83	23	83	23	–	–
Masterabschluss ²	z	162	78	84	25	78	53
	w	53	30	26	9	27	21
Kunst, Kunstwissenschaft	z	271	26	250	23	21	3
	w	164	15	150	14	14	1
Diplom (U) und entsprechende Abschlussprüfungen	z	10	–	10	–	–	–
	w	8	–	8	–	–	–
Stufenübergreifendes LA Sek. I/ Grundschulen bzw. Primarstufe	z	24	–	23	–	1	–
	w	22	–	21	–	1	–
LA Gymnasien/Sek. II, allgemein bildende Schulen	z	11	–	7	–	4	–
	w	7	–	4	–	3	–
Künstlerischer Abschluss	z	117	13	106	11	11	2
	w	53	5	47	5	6	–
Fachhochschulabschluss	z	102	12	102	12	–	–
	w	70	9	70	9	–	–
Masterabschluss ²	z	7	1	2	–	5	1
	w	4	1	–	–	4	1
Insgesamt	z	5 622	709	4 722	402	900	307
	w	2 890	394	2 403	232	487	162

1 ohne LA Bachelor

2 ohne LA Master

3 Bestandene Abschlussprüfungen im Land Brandenburg im Prüfungsjahr 2007 nach Fächergruppen



4 Bestandene Abschlussprüfungen im Land Brandenburg im Prüfungsjahr 2007 nach Hochschulen, Hochschularten und Prüfungsgruppen

Hochschule Prüfungsgruppe	Bestandene Abschlussprüfungen		davon als				
	ins- gesamt	darunter Ausländer	Erstabschluss		weiterer Abschluss		
			ins- gesamt	darunter Ausländer	ins- gesamt	darunter Ausländer	
Universitäten							
Universität Potsdam	z	1 728	164	1 259	28	469	136
	w	986	89	714	19	272	70
Diplom (U) und entsprechende Abschlussprüfungen	z	923	67	854	20	69	47
	w	539	44	496	13	43	31
Promotionen	z	219	49	–	–	219	49
	w	97	20	–	–	97	20
LA-Prüfungen ¹	z	368	8	232	2	136	6
	w	297	8	184	2	113	6
Bachelorabschluss ²	z	136	2	133	2	3	–
	w	29	2	27	2	2	–
Masterabschluss ³	z	81	37	40	4	41	33
	w	23	14	7	2	16	12
Sonstiger Abschluss	z	1	1	–	–	1	1
	w	1	1	–	–	1	1
Europa-Uni Viadrina Frankfurt (O)	z	871	306	666	215	205	91
	w	567	197	445	135	122	62
Diplom (U) und entsprechende Abschlussprüfungen	z	396	121	377	107	19	14
	w	249	80	235	68	14	12
Promotionen	z	43	16	–	–	43	16
	w	28	12	–	–	28	12
Bachelorabschluss	z	251	94	250	93	1	1
	w	180	57	179	56	1	1
Masterabschluss	z	181	75	39	15	142	60
	w	110	48	31	11	79	37
Brandenburgische TU Cottbus	z	558	139	436	82	122	57
	w	182	58	139	35	43	23
Diplom (U) und entsprechende Abschlussprüfungen	z	262	13	259	13	3	–
	w	86	5	85	5	1	–
Promotionen	z	57	17	–	–	57	17
	w	14	4	–	–	14	4
Bachelorabschluss	z	114	44	113	44	1	–
	w	36	21	36	21	–	–
Masterabschluss	z	120	65	64	25	56	40
	w	43	28	18	9	25	19
Sonstiger Abschluss	z	5	–	–	–	5	–
	w	3	–	–	–	3	–
Universitäten zusammen	z	3 157	609	2 361	325	796	284
	w	1 735	344	1 298	189	437	155
Diplom (U) und entsprechende Abschlussprüfungen	z	1 581	201	1 490	140	91	61
	w	874	129	816	86	58	43
Promotionen	z	319	82	–	–	319	82
	w	139	36	–	–	139	36
Staatliche LA-Prüfungen ¹	z	368	8	233	2	137	6
	w	299	8	185	2	114	6
Bachelorabschluss ²	z	501	140	496	139	5	1
	w	245	80	242	79	3	1

4 Bestandene Abschlussprüfungen im Land Brandenburg im Prüfungsjahr 2007 nach Hochschulen, Hochschularten und Prüfungsgruppen

Hochschule Prüfungsgruppe	Bestandene Abschlussprüfungen		davon als				
	ins- gesamt	darunter Ausländer	Erstabschluss		weiterer Abschluss		
			ins- gesamt	darunter Ausländer	ins- gesamt	darunter Ausländer	
Masterabschluss ³	z	382	177	143	44	239	133
	w	176	90	56	22	120	68
Sonstiger Abschluss	z	6	1	–	–	6	1
	w	4	1	–	–	4	1
Kunsthochschulen							
HS für Film und Fernsehen Potsdam-Babelsberg	z	111	9	95	7	16	2
	w	57	5	49	5	8	–
Promotionen	z	4	–	–	–	4	–
	w	2	–	–	–	2	–
Künstlerischer Abschluss	z	107	9	95	7	12	2
	w	55	5	49	5	6	–
HS für digitale Medienproduktion in Elstal	z	20	4	20	4	–	–
	w	4	–	4	–	–	–
Künstlerischer Abschluss	z	20	4	20	4	–	–
	w	4	–	4	–	–	–
Kunsthochschulen zusammen	z	131	13	115	11	16	2
	w	61	5	53	5	8	–
Promotionen	z	4	–	–	–	4	–
	w	2	–	–	–	2	–
Künstlerischer Abschluss	z	127	13	115	11	12	2
	w	59	5	53	5	6	–
Fachhochschulen (ohne Verwaltungsfachhochschulen)							
FH Brandenburg	z	263	11	255	7	8	4
	w	94	6	92	4	2	2
Fachhochschulabschluss	z	245	7	244	6	1	1
	w	91	5	90	4	1	1
Bachelorabschluss	z	11	1	11	1	–	–
	w	2	–	2	–	–	–
Masterabschluss	z	7	3	–	–	7	3
	w	1	1	–	–	1	1
FH Eberswalde	z	291	19	274	14	17	5
	w	138	8	126	6	12	2
Fachhochschulabschluss	z	200	4	200	4	–	–
	w	87	3	87	3	–	–
Bachelorabschluss	z	63	4	62	4	1	–
	w	34	1	33	1	1	–
Masterabschluss	z	28	11	12	6	16	5
	w	17	4	6	2	11	2
FH Lausitz - Standort Cottbus	z	218	5	205	5	13	–
	w	119	5	112	5	7	–
Fachhochschulabschluss	z	171	3	169	3	2	–
	w	98	3	97	3	1	–
Bachelorabschluss	z	26	2	26	2	–	–
	w	13	2	13	2	–	–

4 Bestandene Abschlussprüfungen im Land Brandenburg im Prüfungsjahr 2007 nach Hochschulen, Hochschularten und Prüfungsgruppen

Hochschule Prüfungsgruppe		Bestandene Abschlussprüfungen		davon als			
		ins- gesamt	darunter Ausländer	Erstabschluss		weiterer Abschluss	
				ins- gesamt	darunter Ausländer	ins- gesamt	darunter Ausländer
Masterabschluss	z	21	–	10	–	11	–
	w	8	–	2	–	6	–
FH Lausitz - Standort Senftenberg	z	329	18	320	9	9	9
	w	120	8	119	7	1	1
Fachhochschulabschluss	z	278	7	278	7	–	–
	w	87	5	87	5	–	–
Bachelorabschluss	z	29	2	29	2	–	–
	w	22	2	22	2	–	–
Masterabschluss	z	22	9	13	–	9	9
	w	11	1	10	–	1	1
Fachhochschule Potsdam	z	442	22	416	20	26	2
	w	274	11	262	10	12	1
Fachhochschulabschluss	z	352	18	337	18	15	–
	w	227	10	219	10	8	–
Bachelorabschluss	z	77	2	77	2	–	–
	w	43	–	43	–	–	–
Masterabschluss	z	13	2	2	–	11	2
	w	4	1	–	–	4	1
Technische FH Wildau	z	550	11	548	10	2	1
	w	232	7	231	6	1	1
Fachhochschulabschluss	z	423	5	421	4	2	1
	w	198	5	197	4	1	1
Bachelorabschluss	z	99	6	99	6	–	–
	w	27	2	27	2	–	–
Masterabschluss	z	28	–	28	–	–	–
	w	7	–	7	–	–	–
Theologisches Seminar Elstal	z	18	1	14	1	4	–
	w	4	–	4	–	–	–
Bachelorabschluss	z	5	1	5	1	–	–
	w	1	–	1	–	–	–
Masterabschluss	z	13	–	9	–	4	–
	w	3	–	3	–	–	–
University of Management and Communication Potsdam	z	4	–	4	–	–	–
	w	3	–	3	–	–	–
Bachelorabschluss	z	4	–	4	–	–	–
	w	3	–	3	–	–	–
Fachhochschulen zusammen	z	2 115	87	2 036	66	79	21
	w	984	45	949	38	35	7
Fachhochschulabschluss	z	1 669	44	1 649	42	20	2
	w	788	31	777	29	11	2
Bachelorabschluss	z	314	18	313	18	1	–
	w	145	7	144	7	1	–
Masterabschluss	z	132	25	74	6	58	19
	w	51	7	28	2	23	5

4 Bestandene Abschlussprüfungen im Land Brandenburg im Prüfungsjahr 2007 nach Hochschulen, Hochschularten und Prüfungsgruppen

Hochschule Prüfungsgruppe	Bestandene Abschlussprüfungen		davon als				
	ins- gesamt	darunter Ausländer	Erstabschluss		weiterer Abschluss		
			ins- gesamt	darunter Ausländer	ins- gesamt	darunter Ausländer	
Verwaltungsfachhochschulen							
FH der Polizei in Oranienburg	z	87	–	86	–	1	–
	w	30	–	30	–	–	–
Fachhochschulabschluss	z	87	–	86	–	1	–
	w	30	–	30	–	–	–
FH für Finanzen in Königs Wusterhausen	z	124	–	116	–	8	–
	w	74	–	67	–	7	–
Fachhochschulabschluss	z	124	–	116	–	8	–
	w	74	–	67	–	7	–
Verwaltungsfachhochschulen zus.	z	211	–	202	–	9	–
	w	104	–	97	–	7	–
Fachhochschulabschluss	z	211	–	202	–	9	–
	w	104	–	97	–	7	–
Sonstige deutsche Hochschulen							
Sonstige deutsche Hochschulen	z	8	–	8	–	–	–
	w	6	–	6	–	–	–
Fachhochschulabschluss	z	8	–	8	–	–	–
	w	6	–	6	–	–	–
Hochschulen insgesamt							
Hochschulen insgesamt	z	5 622	709	4 722	402	900	307
	w	2 890	394	2 403	232	487	162
Diplom (U) und entsprechende Abschlussprüfungen	z	1 581	201	1 490	140	91	61
	w	874	129	816	86	58	43
Promotionen	z	323	82	–	–	323	82
	w	141	36	–	–	141	36
LA-Prüfungen ¹	z	368	8	232	2	136	6
	w	297	8	184	2	113	6
Künstlerischer Abschluss	z	127	13	115	11	12	2
	w	59	5	53	5	6	–
Fachhochschulabschluss	z	1 888	44	1 859	42	29	2
	w	898	31	880	29	18	2
Bachelorabschluss ²	z	815	158	809	157	6	1
	w	390	87	386	86	4	1
Masterabschluss ³	z	514	202	217	50	297	152
	w	227	97	84	24	143	73
Sonstiger Abschluss	z	6	1	–	–	6	1
	w	4	1	–	–	4	1

1 einschließlich LA Master

2 einschließlich LA Bachelor

3 ohne LA Master

5 Bestandene Abschlussprüfungen nach Erststudium im Land Brandenburg im Prüfungsjahr 2007 nach Fächer- und Prüfungsgruppen, Fachsemestern und Hochschularten (ohne Lehramt')

Fächergruppe des 1. Studienfaches ----- Prüfungsgruppe		Ins- gesamt	davon Abschluss im ... Fachsemester												17. u. höher	ohne An- gabe
			6. u. nied- riger	7.	8.	9.	10.	11.	12.	13.	14.	15.	16.			
Universitäten																
Sprach- und Kulturwissen- schaften	z	480	96	53	53	17	23	30	48	43	27	20	19	51	-	
	w	375	76	45	38	14	18	25	42	29	20	15	12	41	-	
Diplom (U) und entsprechende Abschlussprüfungen	z	262	-	-	3	4	19	30	48	43	26	20	19	50	-	
	w	203	-	-	3	3	14	25	42	29	20	15	12	40	-	
Bachelorabschluss	z	180	59	53	50	12	4	-	-	-	1	-	-	1	-	
	w	140	45	45	35	10	4	-	-	-	-	-	-	1	-	
LA Bachelor	z	1	-	-	-	1	-	-	-	-	-	-	-	-	-	
	w	1	-	-	-	1	-	-	-	-	-	-	-	-	-	
Masterabschluss	z	37	37	-	-	-	-	-	-	-	-	-	-	-	-	
	w	31	31	-	-	-	-	-	-	-	-	-	-	-	-	
Sport	z	41	-	-	1	2	6	5	9	2	3	6	1	6	-	
	w	18	-	-	1	-	5	2	5	-	-	2	-	3	-	
Diplom (U) und entsprechende Abschlussprüfungen	z	41	-	-	1	2	6	5	9	2	3	6	1	6	-	
	w	18	-	-	1	-	5	2	5	-	-	2	-	3	-	
Rechts-, Wirtschafts- und Sozialwissenschaften	z	873	36	39	74	186	148	136	71	57	33	28	14	51	-	
	w	489	24	19	36	108	87	82	39	28	19	18	6	23	-	
Diplom (U) und entsprechende Abschlussprüfungen	z	772	2	13	43	180	144	136	71	57	33	28	14	51	-	
	w	432	2	6	18	105	86	82	39	28	19	18	6	23	-	
Bachelorabschluss	z	92	25	26	31	6	4	-	-	-	-	-	-	-	-	
	w	52	17	13	18	3	1	-	-	-	-	-	-	-	-	
Masterabschluss	z	9	9	-	-	-	-	-	-	-	-	-	-	-	-	
	w	5	5	-	-	-	-	-	-	-	-	-	-	-	-	
Mathematik, Naturwissenschaften	z	365	69	46	15	24	28	45	33	30	27	12	13	23	-	
	w	83	6	3	2	8	13	14	13	10	7	4	1	2	-	
Diplom (U) und entsprechende Abschlussprüfungen	z	213	-	-	3	7	23	43	32	30	27	12	13	23	-	
	w	68	-	-	1	3	13	14	13	10	7	4	1	2	-	
Bachelorabschluss	z	118	35	46	12	17	5	2	1	-	-	-	-	-	-	
	w	13	4	3	1	5	-	-	-	-	-	-	-	-	-	
Masterabschluss	z	34	34	-	-	-	-	-	-	-	-	-	-	-	-	
	w	2	2	-	-	-	-	-	-	-	-	-	-	-	-	
Agrar-, Forst- und Ernährungs- wissenschaften	z	25	-	-	-	1	10	7	1	-	1	2	1	2	-	
	w	24	-	-	-	1	9	7	1	-	1	2	1	2	-	
Diplom (U) und entsprechende Abschlussprüfungen	z	25	-	-	-	1	10	7	1	-	1	2	1	2	-	
	w	24	-	-	-	1	9	7	1	-	1	2	1	2	-	
Ingenieurwissenschaften	z	335	62	33	23	24	32	26	27	27	20	18	6	37	-	
	w	117	20	11	11	8	13	13	10	7	9	5	-	10	-	
Diplom (U) und entsprechende Abschlussprüfungen	z	167	-	-	2	5	23	22	25	16	16	15	6	37	-	
	w	63	-	-	1	2	10	13	10	4	8	5	-	10	-	
Bachelorabschluss	z	105	12	25	18	17	9	4	2	11	4	3	-	-	-	
	w	36	4	11	8	6	3	-	-	3	1	-	-	-	-	
Masterabschluss	z	63	50	8	3	2	-	-	-	-	-	-	-	-	-	
	w	18	16	-	2	-	-	-	-	-	-	-	-	-	-	

5 Bestandene Abschlussprüfungen nach Erststudium im Land Brandenburg im Prüfungsjahr 2007 nach Fächer- und Prüfungsgruppen, Fachsemestern und Hochschularten (ohne Lehramt')

Fächergruppe des 1. Studienfaches ----- Prüfungsgruppe	Ins- gesamt	davon Abschluss im ... Fachsemester													17. u. höher	ohne An- gabe
		6. u. nied- riger	7.	8.	9.	10.	11.	12.	13.	14.	15.	16.				
Kunst, Kunstwissenschaft	z	10	-	-	-	-	-	-	-	1	1	1	-	1	6	-
	w	8	-	-	-	-	-	-	-	1	-	1	-	1	5	-
Diplom (U) und entsprechende Abschlussprüfungen	z	10	-	-	-	-	-	-	-	1	1	1	-	1	6	-
	w	8	-	-	-	-	-	-	-	1	-	1	-	1	5	-
Hochschulart insgesamt	z	2 129	263	171	166	254	247	249	190	160	112	86	55	176	-	-
	w	1 114	126	78	88	139	145	143	111	74	57	46	21	86	-	-
Kunsthochschulen																
Sprach- und Kulturwissen- schaften	z	9	-	6	2	-	1	-	-	-	-	-	-	-	-	-
	w	6	-	5	-	-	1	-	-	-	-	-	-	-	-	-
Künstlerischer Abschluss	z	9	-	6	2	-	1	-	-	-	-	-	-	-	-	-
	w	6	-	5	-	-	1	-	-	-	-	-	-	-	-	-
Kunst, Kunstwissenschaft	z	106	16	3	2	5	13	30	18	11	6	2	-	-	-	-
	w	47	4	-	-	4	7	11	10	4	5	2	-	-	-	-
Künstlerischer Abschluss	z	106	16	3	2	5	13	30	18	11	6	2	-	-	-	-
	w	47	4	-	-	4	7	11	10	4	5	2	-	-	-	-
Hochschulart insgesamt	z	115	16	9	4	5	14	30	18	11	6	2	-	-	-	-
	w	53	4	5	-	4	8	11	10	4	5	2	-	-	-	-
Fachhochschulen (ohne Verwaltungsfachhochschulen)																
Sprach- und Kulturwissen- schaften	z	72	14	-	41	10	5	-	-	-	1	-	-	1	-	-
	w	43	4	-	29	7	2	-	-	-	1	-	-	-	-	-
Fachhochschulabschluss	z	58	-	-	41	10	5	-	-	-	1	-	-	1	-	-
	w	39	-	-	29	7	2	-	-	-	1	-	-	-	-	-
Bachelorabschluss	z	5	5	-	-	-	-	-	-	-	-	-	-	-	-	-
	w	1	1	-	-	-	-	-	-	-	-	-	-	-	-	-
Masterabschluss	z	9	9	-	-	-	-	-	-	-	-	-	-	-	-	-
	w	3	3	-	-	-	-	-	-	-	-	-	-	-	-	-
Rechts-, Wirtschafts- und Sozialwissenschaften	z	920	34	19	234	252	155	88	52	27	22	13	7	14	3	-
	w	561	26	9	164	149	90	52	24	10	15	8	3	9	2	-
Fachhochschulabschluss	z	869	4	10	223	251	155	88	52	27	22	13	7	14	3	-
	w	524	2	6	154	149	90	52	24	10	15	8	3	9	2	-
Bachelorabschluss	z	51	30	9	11	1	-	-	-	-	-	-	-	-	-	-
	w	37	24	3	10	-	-	-	-	-	-	-	-	-	-	-
Mathematik, Naturwissenschaften	z	263	52	37	40	46	29	17	11	6	9	2	4	10	-	-
	w	70	14	14	12	9	9	5	2	1	1	-	1	2	-	-
Fachhochschulabschluss	z	154	-	1	25	42	27	17	11	6	9	2	4	10	-	-
	w	31	-	-	5	7	7	5	2	1	1	-	1	2	-	-
Bachelorabschluss	z	79	23	36	15	3	2	-	-	-	-	-	-	-	-	-
	w	28	3	14	7	2	2	-	-	-	-	-	-	-	-	-
Masterabschluss	z	30	29	-	-	1	-	-	-	-	-	-	-	-	-	-
	w	11	11	-	-	-	-	-	-	-	-	-	-	-	-	-

5 Bestandene Abschlussprüfungen nach Erststudium im Land Brandenburg im Prüfungsjahr 2007 nach Fächer- und Prüfungsgruppen, Fachsemestern und Hochschularten (ohne Lehramt')

Fächergruppe des 1. Studienfaches ----- Prüfungsgruppe	Ins- gesamt	davon Abschluss im ... Fachsemester													
		6. u. nied- riger	7.	8.	9.	10.	11.	12.	13.	14.	15.	16.	17. u. höher	ohne An- gabe	
Agrar-, Forst- und Ernährungs- wissenschaften	z	165	47	8	25	31	33	2	1	4	4	2	8	-	-
	w	80	23	6	8	16	18	-	-	3	3	2	1	-	-
Fachhochschulabschluss	z	95	-	-	14	30	32	1	-	4	4	2	8	-	-
	w	43	-	-	1	15	18	-	-	3	3	2	1	-	-
Bachelorabschluss	z	58	36	8	10	1	1	1	1	-	-	-	-	-	-
	w	31	18	6	6	1	-	-	-	-	-	-	-	-	-
Masterabschluss	z	12	11	-	1	-	-	-	-	-	-	-	-	-	-
	w	6	5	-	1	-	-	-	-	-	-	-	-	-	-
Ingenieurwissenschaften	z	512	107	11	87	123	82	37	18	20	8	4	3	12	-
	w	125	40	5	15	26	15	15	3	2	1	-	1	2	-
Fachhochschulabschluss	z	371	-	1	66	122	80	37	18	20	8	4	3	12	-
	w	70	-	1	6	25	14	15	3	2	1	-	1	2	-
Bachelorabschluss	z	120	86	10	21	1	2	-	-	-	-	-	-	-	-
	w	47	32	4	9	1	1	-	-	-	-	-	-	-	-
Masterabschluss	z	21	21	-	-	-	-	-	-	-	-	-	-	-	-
	w	8	8	-	-	-	-	-	-	-	-	-	-	-	-
Kunst, Kunstwissenschaft	z	104	3	2	5	12	13	13	11	16	10	10	5	4	-
	w	70	1	1	4	11	9	12	7	11	6	5	2	1	-
Fachhochschulabschluss	z	102	1	2	5	12	13	13	11	16	10	10	5	4	-
	w	70	1	1	4	11	9	12	7	11	6	5	2	1	-
Masterabschluss	z	2	2	-	-	-	-	-	-	-	-	-	-	-	-
	w	-	-	-	-	-	-	-	-	-	-	-	-	-	-
Hochschulart insgesamt	z	2 036	257	77	432	474	317	157	93	73	54	31	27	41	3
	w	949	108	35	232	218	143	84	36	27	27	15	8	14	2
Verwaltungsfachhochschulen															
Rechts-, Wirtschafts- und Sozialwissenschaften	z	202	158	43	1	-	-	-	-	-	-	-	-	-	-
	w	97	75	21	1	-	-	-	-	-	-	-	-	-	-
Fachhochschulabschluss	z	202	158	43	1	-	-	-	-	-	-	-	-	-	-
	w	97	75	21	1	-	-	-	-	-	-	-	-	-	-
Hochschulart insgesamt	z	202	158	43	1	-	-	-	-	-	-	-	-	-	-
	w	97	75	21	1	-	-	-	-	-	-	-	-	-	-
Sonstige deutsche Hochschule															
Rechts-, Wirtschafts- und Sozialwissenschaften	z	8	6	2	-	-	-	-	-	-	-	-	-	-	-
	w	6	4	2	-	-	-	-	-	-	-	-	-	-	-
Fachhochschulabschluss	z	8	6	2	-	-	-	-	-	-	-	-	-	-	-
	w	6	4	2	-	-	-	-	-	-	-	-	-	-	-
Hochschulart insgesamt	z	8	6	2	-	-	-	-	-	-	-	-	-	-	-
	w	6	4	2	-	-	-	-	-	-	-	-	-	-	-

5 Bestandene Abschlussprüfungen nach Erststudium im Land Brandenburg im Prüfungsjahr 2007 nach Fächer- und Prüfungsgruppen, Fachsemestern und Hochschularten (ohne Lehramt')

Fächergruppe des 1. Studienfaches ----- Prüfungsgruppe	Ins- gesamt	davon Abschluss im ... Fachsemester													17. u. höher	ohne An- gabe
		6. u. nied- riger	7.	8.	9.	10.	11.	12.	13.	14.	15.	16.				
Hochschulen insgesamt																
Sprach- und Kulturwissen- schaften	z	561	110	59	96	27	29	30	48	43	28	20	19	52	-	
	w	424	80	50	67	21	21	25	42	29	21	15	12	41	-	
Diplom (U) und entsprechende Abschlussprüfungen	z	262	-	-	3	4	19	30	48	43	26	20	19	50	-	
	w	203	-	-	3	3	14	25	42	29	20	15	12	40	-	
Künstlerischer Abschluss	z	9	-	6	2	-	1	-	-	-	-	-	-	-	-	
	w	6	-	5	-	-	1	-	-	-	-	-	-	-	-	
Fachhochschulabschluss	z	58	-	-	41	10	5	-	-	-	1	-	-	1	-	
	w	39	-	-	29	7	2	-	-	-	1	-	-	-	-	
Bachelorabschluss	z	185	64	53	50	12	4	-	-	-	1	-	-	1	-	
	w	141	46	45	35	10	4	-	-	-	-	-	-	1	-	
LA Bachelor	z	1	-	-	-	1	-	-	-	-	-	-	-	-	-	
	w	1	-	-	-	1	-	-	-	-	-	-	-	-	-	
Masterabschluss	z	46	46	-	-	-	-	-	-	-	-	-	-	-	-	
	w	34	34	-	-	-	-	-	-	-	-	-	-	-	-	
Sport	z	41	-	-	1	2	6	5	9	2	3	6	1	6	-	
	w	18	-	-	1	-	5	2	5	-	-	2	-	3	-	
Diplom (U) und entsprechende Abschlussprüfungen	z	41	-	-	1	2	6	5	9	2	3	6	1	6	-	
	w	18	-	-	1	-	5	2	5	-	-	2	-	3	-	
Rechts-, Wirtschafts- und Sozialwissenschaften	z	2 003	234	103	309	438	303	224	123	84	55	41	21	65	3	
	w	1 153	129	51	201	257	177	134	63	38	34	26	9	32	2	
Diplom (U) und entsprechende Abschlussprüfungen	z	772	2	13	43	180	144	136	71	57	33	28	14	51	-	
	w	432	2	6	18	105	86	82	39	28	19	18	6	23	-	
Fachhochschulabschluss	z	1 079	168	55	224	251	155	88	52	27	22	13	7	14	3	
	w	627	81	29	155	149	90	52	24	10	15	8	3	9	2	
Bachelorabschluss	z	143	55	35	42	7	4	-	-	-	-	-	-	-	-	
	w	89	41	16	28	3	1	-	-	-	-	-	-	-	-	
Masterabschluss	z	9	9	-	-	-	-	-	-	-	-	-	-	-	-	
	w	5	5	-	-	-	-	-	-	-	-	-	-	-	-	
Mathematik, Naturwissen- schaften	z	628	121	83	55	70	57	62	44	36	36	14	17	33	-	
	w	153	20	17	14	17	22	19	15	11	8	4	2	4	-	
Diplom (U) und entsprechende Abschlussprüfungen	z	213	-	-	3	7	23	43	32	30	27	12	13	23	-	
	w	68	-	-	1	3	13	14	13	10	7	4	1	2	-	
Fachhochschulabschluss	z	154	-	1	25	42	27	17	11	6	9	2	4	10	-	
	w	31	-	-	5	7	7	5	2	1	1	-	1	2	-	
Bachelorabschluss	z	197	58	82	27	20	7	2	1	-	-	-	-	-	-	
	w	41	7	17	8	7	2	-	-	-	-	-	-	-	-	
Masterabschluss	z	64	63	-	-	1	-	-	-	-	-	-	-	-	-	
	w	13	13	-	-	-	-	-	-	-	-	-	-	-	-	
Agrar-, Forst- und Ernährungs- wissenschaften	z	190	47	8	25	32	43	9	2	4	5	4	9	2	-	
	w	104	23	6	8	17	27	7	1	3	4	4	2	2	-	
Diplom (U) und entsprechende Abschlussprüfungen	z	25	-	-	-	1	10	7	1	-	1	2	1	2	-	
	w	24	-	-	-	1	9	7	1	-	1	2	1	2	-	

5 Bestandene Abschlussprüfungen nach Erststudium im Land Brandenburg im Prüfungsjahr 2007 nach Fächer- und Prüfungsgruppen, Fachsemestern und Hochschularten (ohne Lehramt¹)

Fächergruppe des 1. Studienfaches ----- Prüfungsgruppe		Ins- gesamt	davon Abschluss im ... Fachsemester												
			6. u. nied- riger	7.	8.	9.	10.	11.	12.	13.	14.	15.	16.	17. u. höher	ohne An- gabe
Fachhochschulabschluss	z	95	–	–	14	30	32	1	–	4	4	2	8	–	–
	w	43	–	–	1	15	18	–	–	3	3	2	1	–	–
Bachelorabschluss	z	58	36	8	10	1	1	1	1	–	–	–	–	–	–
	w	31	18	6	6	1	–	–	–	–	–	–	–	–	–
Masterabschluss	z	12	11	–	1	–	–	–	–	–	–	–	–	–	–
	w	6	5	–	1	–	–	–	–	–	–	–	–	–	–
Ingenieurwissenschaften	z	847	169	44	110	147	114	63	45	47	28	22	9	49	–
	w	242	60	16	26	34	28	28	13	9	10	5	1	12	–
Diplom (U) und entsprechende Abschlussprüfungen	z	167	–	–	2	5	23	22	25	16	16	15	6	37	–
	w	63	–	–	1	2	10	13	10	4	8	5	–	10	–
Fachhochschulabschluss	z	371	–	1	66	122	80	37	18	20	8	4	3	12	–
	w	70	–	1	6	25	14	15	3	2	1	–	1	2	–
Bachelorabschluss	z	225	98	35	39	18	11	4	2	11	4	3	–	–	–
	w	83	36	15	17	7	4	–	–	3	1	–	–	–	–
Masterabschluss	z	84	71	8	3	2	–	–	–	–	–	–	–	–	–
	w	26	24	–	2	–	–	–	–	–	–	–	–	–	–
Kunst, Kunstwissenschaft	z	220	19	5	7	17	26	43	30	28	17	12	6	10	–
	w	125	5	1	4	15	16	23	18	15	12	7	3	6	–
Diplom (U) und entsprechende Abschlussprüfungen	z	10	–	–	–	–	–	–	1	1	1	–	1	6	–
	w	8	–	–	–	–	–	–	1	–	1	–	1	5	–
Künstlerischer Abschluss	z	106	16	3	2	5	13	30	18	11	6	2	–	–	–
	w	47	4	–	–	4	7	11	10	4	5	2	–	–	–
Fachhochschulabschluss	z	102	1	2	5	12	13	13	11	16	10	10	5	4	–
	w	70	1	1	4	11	9	12	7	11	6	5	2	1	–
Masterabschluss	z	2	2	–	–	–	–	–	–	–	–	–	–	–	–
	w	–	–	–	–	–	–	–	–	–	–	–	–	–	–
Insgesamt	z	4 490	700	302	603	733	578	436	301	244	172	119	82	217	3
	w	2 219	317	141	321	361	296	238	157	105	89	63	29	100	2

¹ einschließlich LA Bachelor

6 Bestandene Lehramtsprüfungen nach Erststudium im Land Brandenburg im Prüfungsjahr 2007 nach Fächer- und Prüfungsgruppen, Fachsemestern und Hochschulen

Fächergruppe des 1. Studienfaches ----- Prüfungsgruppe	Ins- ge- samt	davon Abschluss im ... Fachsemester													ohne An- gabe
		6. u. nied- riger	7.	8.	9.	10.	11.	12.	13.	14.	15.	16.	17. u. höher		
Uni Potsdam (entspricht Land Brandenburg)															
Sprach- und Kulturwissen- schaften	z	123	-	1	2	19	12	33	10	20	5	11	5	5	-
	w	109	-	1	2	18	11	31	8	17	2	11	5	3	-
Stufenübergr. LA Sek. I/Grund- schulen bzw. Primarstufe	z	45	-	-	1	10	-	13	2	10	2	4	1	2	-
	w	44	-	-	1	10	-	13	2	10	1	4	1	2	-
LA Gymnasien/Sek. II, allgemein bildende Schulen	z	78	-	1	1	9	12	20	8	10	3	7	4	3	-
	w	65	-	1	1	8	11	18	6	7	1	7	4	1	-
Sport	z	22	-	-	-	3	-	4	1	6	1	2	1	4	-
	w	12	-	-	-	2	-	2	-	3	-	1	1	3	-
Stufenübergr. LA Sek. I/Grund- schulen bzw. Primarstufe	z	4	-	-	-	1	-	1	-	1	-	-	-	1	-
	w	3	-	-	-	1	-	-	-	1	-	-	-	1	-
LA Gymnasien/Sek. II, allgemein bildende Schulen	z	18	-	-	-	2	-	3	1	5	1	2	1	3	-
	w	9	-	-	-	1	-	2	-	2	-	1	1	2	-
Rechts-, Wirtschafts- und Sozialwissenschaften	z	2	-	-	-	-	-	1	-	1	-	-	-	-	-
	w	1	-	-	-	-	-	1	-	-	-	-	-	-	-
LA Gymnasien/Sek. II, allgemein bildende Schulen	z	2	-	-	-	-	-	1	-	1	-	-	-	-	-
	w	1	-	-	-	-	-	1	-	-	-	-	-	-	-
Mathematik, Naturwissenschaften	z	50	-	-	2	6	3	14	4	10	1	4	1	5	-
	w	32	-	-	1	4	2	10	2	6	1	2	-	4	-
Stufenübergr. LA Sek. I/Grund- schulen bzw. Primarstufe	z	12	-	-	-	-	-	2	1	4	1	1	-	3	-
	w	11	-	-	-	-	-	2	1	4	1	-	-	3	-
LA Gymnasien/Sek. II, allgemein bildende Schulen	z	38	-	-	2	6	3	12	3	6	-	3	1	2	-
	w	21	-	-	1	4	2	8	1	2	-	2	-	1	-
Ingenieurwissenschaften	z	5	-	-	-	2	-	-	-	3	-	-	-	-	-
	w	5	-	-	-	2	-	-	-	3	-	-	-	-	-
Stufenübergr. LA Sek. I/Grund- schulen bzw. Primarstufe	z	3	-	-	-	2	-	-	-	1	-	-	-	-	-
	w	3	-	-	-	2	-	-	-	1	-	-	-	-	-
LA Gymnasien/Sek. II, allgemein bildende Schulen	z	2	-	-	-	-	-	-	-	2	-	-	-	-	-
	w	2	-	-	-	-	-	-	-	2	-	-	-	-	-
Kunst, Kunstwissenschaft	z	30	-	1	1	3	-	5	3	6	2	4	1	4	-
	w	25	-	1	1	2	-	5	3	4	2	4	1	2	-
Stufenübergr. LA Sek. I/Grund- schulen bzw. Primarstufe	z	23	-	1	1	2	-	4	3	5	2	3	1	1	-
	w	21	-	1	1	1	-	4	3	4	2	3	1	1	-
LA Gymnasien/Sek. II, allgemein bildende Schulen	z	7	-	-	-	1	-	1	-	1	-	1	-	3	-
	w	4	-	-	-	1	-	1	-	-	-	1	-	1	-
Hochschulart insgesamt	z	232	-	2	5	33	15	57	18	46	9	21	8	18	-
	w	184	-	2	4	28	13	49	13	33	5	18	7	12	-

Anhang

Zuordnung der Abschlussprüfungen zu den Prüfungsgruppen in der bundeseinheitlichen Studenten- und Prüfungsstatistik (Stand Wintersemester 2006/2007)

<u>Prüfungsgruppe</u>	<u>Abschlussprüfung</u>
Diplom (U) und entsprechende Abschlussprüfungen	* Magister Lizentiat Kirchliche Prüfung * Staatsexamen/1. Staatsprüfung (ohne Lehramts- und ohne staatliche Laufbahnprüfung – VerwFH) Staatsexamen (einphasige Ausbildung) Fakultätsprüfung * Diplom (U) Diplom I (U-GH) (wissenschaftliches Kurzstudium in integrierten Studiengängen an Gesamthochschulen) Diplom (U) – Dolmetscher Diplom (U) – Übersetzer Akademisch geprüfter Übersetzer Diplom (U) – Lehrer Abschlussprüfung ohne akademischen Grad
Promotionen	* Promotion (Abschlussprüfung vorausgesetzt) Promotion ohne vorausgesetzte Abschlussprüfung
Staatliche Lehramtsprüfungen (LA) Grund- und Hauptschulen/Primarstufe	LA Grund- und Hauptschulen LA Grundschulen LA Hauptschulen * LA Grundstufe/Primarstufe
Stufenübergreifendes LA Sek. I/Grundschulen bzw. Primarstufe	* LA Sekundarstufe I/Primarstufe LA Grundschulen/Sekundarstufe I
LA Realschulen/Sekundarstufe I	LA Realschulen LA Haupt- und Realschulen/Unterstufe und Mittelstufe Gymnasien LA Mittelstufe/Sekundarstufe I
Stufenübergreifendes LA Sekundarstufe II/Sekundarstufe I	LA Sekundarstufe II/Sekundarstufe I
LA Gymnasien/Sekundarstufe II, allgemein bildende Schulen	* LA Gymnasien LA Oberstufe/Sekundarstufe II, allgemein bildende Schulen
LA Sonderschulen	* LA Sonderschulen
LA Berufliche Schulen/Sekundarstufe II, berufliche Schulen	LA Berufliche Schulen LA Oberstufe/Sekundarstufe II, berufliche Schulen
LA Bachelor	* LA Bachelor
LA Master	* LA Master
Sonstige LÄ nach Schularten/Schulstufen	Sonstige Staatsprüfungen nach Schularten/Schulstufen

Zuordnung der Abschlussprüfungen zu den Prüfungsgruppen in der bundeseinheitlichen Studenten- und Prüfungsstatistik (Stand Wintersemester 2006/2007)

<u>Prüfungsgruppe</u>	<u>Abschlussprüfung</u>
Künstlerischer Abschluss	* Diplom (KH) Akademiebrief (KH) Bühnen-/Konzert-/Opernreifeprüfung Privatmusiklehrerprüfung Kirchenmusikprüfung A Kirchenmusikprüfung B Solistenprüfung Staatliche Prüfung für künstlerische Abschlüsse Meisterschüler Kunstpädagogische Prüfung Sonstiger künstlerischer Abschluss
Fachhochschulabschluss	* Diplom (FH) Diplom (FH) – Dolmetscher Diplom (FH) – Übersetzer * Staatliche Laufbahnprüfung (VerwFH) Sonstiger FH – Abschluss
Bachelorabschluss	* Bachelor an Universitäten Bachelor an Kunsthochschulen * Bachelor an Fachhochschulen
Masterabschluss	Master an Universitäten (ohne vorausgesetzte Abschlussprüfung) * Master an Universitäten (Abschlussprüfung vorausgesetzt) Master an Kunsthochschulen (ohne vorausgesetzte Abschlussprüfung) Master an Kunsthochschulen (Abschlussprüfung vorausgesetzt) Master an Fachhochschulen (ohne vorausgesetzte Abschlussprüfung) * Master an Fachhochschulen (Abschlussprüfung vorausgesetzt)
Sonstiger Abschluss	* Abschlusszeugnis/Zertifikat Sonstiger Abschluss in Deutschland Abschlussprüfung im Ausland

Die mit * gekennzeichneten Abschlussprüfungen wurden im Prüfungsjahr 2007 im Land Brandenburg abgelegt.

Das Amt für Statistik Berlin-Brandenburg

Das Amt für Statistik Berlin-Brandenburg ist für beide Länder die zentrale Dienstleistungseinrichtung auf dem Gebiet der amtlichen Statistik. Das Amt erbringt Serviceleistungen im Bereich Information und Analyse für die breite Öffentlichkeit, für alle gesellschaftlichen Gruppen sowie für Kunden aus Verwaltung und Politik, Wirtschaft und Wissenschaft. Kerngeschäft des Amtes ist die Durchführung der gesetzlich angeordneten amtlichen Statistiken für Berlin und Brandenburg. Das Amt erhebt die Daten, bereitet sie auf, interpretiert und analysiert sie und veröffentlicht die Ergebnisse. Die Grundversorgung aller Nutzer mit statistischen Informationen erfolgt unentgeltlich, im Wesentlichen über das Internet und den Informationsservice. Daneben werden nachfrage- und zielgruppenorientierte Standardauswertungen zu Festpreisen angeboten. Kundenspezifische Aufbereitung / Beratung zu kostendeckenden Preisen ergänzt das Spektrum der Informationsbereitstellung.

Amtliche Statistik im Verbund

Die Statistiken werden bundesweit nach einheitlichen Konzepten, Methoden und Verfahren arbeitsteilig erstellt. Die statistischen Ämter der Länder sind dabei grundsätzlich für die Durchführung der Erhebungen, für die Aufbereitung und Veröffentlichung der Länderergebnisse zuständig. Durch diese Kooperation in einem „Statistikverbund“ entstehen für alle Länder vergleichbare und zu einem Bundesergebnis zusammenführbare Erhebungsergebnisse.

Produkte und Dienstleistungen

Informationsservice

info@statistik-bbb.de
mit statistischen Informationen für jedermann und Beratung sowie maßgeschneiderte Aufbereitungen von Daten über Berlin und Brandenburg. Auskunft, Beratung, Pressedienst sowie Fachbibliotheken in Potsdam und Berlin.

Standort Potsdam

Dortustraße 46, 14467 Potsdam
Tel. 0331 39-444
Fax 0331 39-418
Mo–Do 9–15 Uhr, Fr 9–14 Uhr

Bibliothek

Tel. 0331 39-843
Fax 0331 39-418
Mo–Do 10.30–15 Uhr, Fr 9.30–14 Uhr

Standort Berlin

Alt-Friedrichsfelde 60, 10315 Berlin
Tel. 030 9021-3434
Fax 030 9021-3655
Mo–Do 9–15 Uhr, Fr 9–14 Uhr

Bibliothek

Tel. 030 9021-3540
Fax 030 9021-3655
Mo–Do 9–15 Uhr, Fr 9–14 Uhr

Internet-Angebot

www.statistik-berlin-brandenburg.de
mit aktuellen Daten, Pressemitteilungen, Statistischen Berichten zum kostenlosen Herunterladen, regionalstatistischen Informationen, Wahlstatistiken und -analysen sowie einem Überblick über das gesamte Leistungsspektrum des Amtes.

Statistische Jahrbücher

mit einer Vielzahl von Tabellen aus nahezu allen Arbeitsgebieten der amtlichen Statistik.

Statistische Berichte

mit Ergebnissen der einzelnen Statistiken in Tabellen in tiefer sachlicher Gliederung und Grafiken zur Veranschaulichung von Entwicklungen und Strukturen. Mit dieser Reihe werden die bisherigen Veröffentlichungen Statistischer Berichte aus dem Landesbetrieb für Datenverarbeitung und Statistik Land Brandenburg sowie dem Statistischen Landesamt Berlin fortgesetzt.

Datenangebot aus dem Sachgebiet

Informationen zu dieser Veröffentlichung

Referat 14C
Tel. 0355 4868-129
Fax 0355 4868-144
cb.hochschulen@statistik-bbb.de