

Statistischer Bericht

D I 1 – m 01 / 13

┌ Gewerbeanzeigen
im **Land Berlin**
Januar 2013

Impressum

Statistischer Bericht
D I 1 – m 01 / 13

Erscheinungsfolge: monatlich
Erschienen im **April 2013**

Preis

pdf-Version: kostenlos
Excel-Version: kostenlos
Druck-Version: 7,- EUR

Herausgeber

Amt für Statistik Berlin-Brandenburg
Behlertstraße 3a
14467 Potsdam
info@statistik-bbb.de
www.statistik-berlin-brandenburg.de

Tel. 0331 8173-1777
Fax 030 9028-4091

© **Amt für Statistik** Berlin-Brandenburg,
Potsdam, 2013
*Auszugsweise Vervielfältigung und
Verbreitung mit Quellenangabe gestattet.*

Zeichenerklärung

0 weniger als die Hälfte von 1
in der letzten besetzten Stelle,
jedoch mehr als nichts
– nichts vorhanden
... Angabe fällt später an
() Aussagewert ist eingeschränkt
/ Zahlenwert nicht sicher genug
• Zahlenwert unbekannt oder
geheim zu halten
x Tabellenfach gesperrt
p vorläufige Zahl
r berichtigte Zahl
s geschätzte Zahl

Inhaltsverzeichnis

	Seite	Seite
Vorbemerkungen	4	
Grafiken		
1 Gewerbeanmeldungen und Betriebsgründungen in Berlin seit Januar 2010.....	7	
2 Gewerbeabmeldungen und Betriebsaufgaben in Berlin seit Januar 2010.....	7	
3 Betriebsgründungen und -aufgaben in Berlin im Januar 2013 nach Wirtschaftsabschnitten.....	8	
4 Gewerbean- und Gewerbeabmeldungen in Berlin im Januar 2013 nach Bezirken.....	8	
Tabellen		
Übersicht: Gewerbeanzeigen in Berlin von 1997 bis Januar 2013.....	9	7 Vollständige Aufgaben sowie Gewerbetreibende in Berlin im Januar 2013 nach Wirtschaftsbereichen..... 19
1 Gewerbeanmeldungen in Berlin im Januar 2013 nach Wirtschaftsbereichen.....	10	8 Vollständige Aufgaben sowie Gewerbetreibende in Berlin im Januar 2013 nach der Rechtsform und bei Einzelunternehmen nach Geschlecht und Staatsangehörigkeit..... 21
2 Gewerbeanmeldungen in Berlin im Januar 2013 nach Art der Niederlassung, der Rechtsform und bei Einzelunternehmen nach Geschlecht und Staatsangehörigkeit.....	12	9 Gewerbeanmeldungen in Berlin im Januar 2013 nach Wirtschaftsabschnitten und Bezirken..... 22
3 Neugründungen sowie Gewerbetreibende in Berlin im Januar 2013 nach Wirtschaftsbereichen	13	10 Gewerbeabmeldungen in Berlin im Januar 2013 nach Wirtschaftsabschnitten und Bezirken..... 22
4 Neugründungen sowie Gewerbetreibende in Berlin im Januar 2013 nach der Rechtsform und bei Einzelunternehmen nach Geschlecht und Staatsangehörigkeit.....	15	
5 Gewerbeabmeldungen in Berlin im Januar 2013 nach Wirtschaftsbereichen.....	16	
6 Gewerbeabmeldungen in Berlin im Januar 2013 nach Art der Niederlassung, der Rechtsform und bei Einzelunternehmen nach Geschlecht und Staatsangehörigkeit.....	18	

Vorbemerkungen

Allgemeine Angaben zur Statistik

- **Bezeichnung der Statistik**

Gewerbeanzeigenstatistik, EVAS-Nr.: 523 11

- **Berichtszeitraum**

monatlich

- **Erhebungstermin**

laufend

- **Periodizität**

seit 1996 monatlich

- **regionale Gliederung**

Berlin und Bezirke in Standardveröffentlichungen

- **Grundgesamtheit**

Gewerbetreibende

- **Erhebungseinheiten**

Alle juristischen und alle natürlichen Personen, die nach § 14 Gewerbeordnung verpflichtet sind, Aufnahme, Änderung oder Aufgabe einer gewerblichen Tätigkeit der zuständigen Behörde anzuzeigen.

- **Rechtsgrundlagen**

Gewerbeordnung (GewO) vom 1. Januar 1987 (BGBl. I S. 425), in der geltenden Fassung.

Gesetz über die Statistik für Bundeszwecke (Bundesstatistikgesetz - BStatG) vom 22. Januar 1987 (BGBl. I S. 462, 565), in der geltenden Fassung.

- **Geheimhaltung und Datenschutz**

Die erhobenen Einzelangaben werden nach § 16 Bundesstatistikgesetz grundsätzlich geheim gehalten. Nur in ausdrücklich gesetzlichen Ausnahmefällen dürfen Einzelangaben übermittelt werden. Die Namen und Adressen der Befragten werden in keinem Fall an Dritte weitergegeben. Nach § 16 Abs. 6 Bundesstatistikgesetz ist es möglich, den Hochschulen oder sonstigen Einrichtungen mit der Aufgabe unabhängiger wissenschaftlicher Forschung für die Durchführung wissenschaftlicher Vorhaben Einzelangaben dann zur Verfügung zu stellen, wenn diese so anonymisiert sind, dass sie nur mit einem unverhältnismäßig großen Aufwand an Zeit, Kosten und Arbeitskraft dem Befragten oder Betroffenen zugeordnet werden können. Die Pflicht zur Geheimhaltung besteht auch für Personen, die Empfänger von Einzelangaben sind.

Zweck und Ziele der Statistik

- **Erhebungsinhalte**

Die Gewerbeanzeigenstatistik liefert Informationen über die Zahl der Gewerbean- und -abmeldungen nach Wirtschaftsbereichen, Rechtsformen, Zahl der tätigen Personen und Bundesländern. Außerdem werden Geschlecht und Staatsangehörigkeit der Gewerbetreibenden ermittelt. Die An- und Abmeldungen werden danach unterschieden, welche Gründe maßgeblich waren.

- **Zweck der Statistik**

Die Gewerbeanzeigenstatistik hat die Aufgabe, zum einen über das Meldegeschehen in seiner Gesamtheit zu informieren, aber auch Existenzgründungen und Stilllegungen von Unternehmen und Betrieben statistisch abzubilden.

- **Hauptnutzer der Statistik**

Alle Bezirksverwaltungen in Berlin; Senatsverwaltung für Wirtschaft, Arbeit und Frauen; Bundesministerium für Wirtschaft; Deutsche Bundesbank; Bankgesellschaft Berlin; Industrie- und Handelskammer; Handwerkskammer; Hotel- und Gaststättenverband Berlin; Deutscher Gewerkschaftsbund; Verband der Creditreform; Institut für Mittelstandsforschung; Institut für Wirtschaftsforschung Halle; Universität Mainz; Fachhochschule für Wirtschaft; Berliner Institut für vergleichende Sozialforschung; Schüler und Studenten; Medien.

- **Einbeziehung der Nutzer**

Die Tabellen entsprechen dem Aufbau der Bundesveröffentlichungen. Regionale Nutzerwünsche wurden berücksichtigt.

Erhebungsmethodik

- **Art der Datengewinnung**

Die Gewerbeanzeigenstatistik wird wie eine Sekundärstatistik auf der Basis der in der Verwaltung erstellten Gewerbemeldungen durchgeführt. Um Aufschluss über die Zahl und Art der in einem Bezirk ansässigen Gewerbebetriebe zu erhalten, sind Gewerbetreibende gesetzlich verpflichtet, meldepflichtige Vorgänge dem zuständigen Gewerbeamt anzuzeigen. Die Kopien dieser An- und Abmeldungen werden statistisch ausgewertet. Seit 2006 werden die Gewerbeummeldungen von der amtlichen Statistik nicht mehr ausgewertet.

- **Erhebungsinstrumente und Berichtsweg**

Die Meldungen der Gewerbeämter in Berlin gegenüber dem Amt für Statistik erfolgen auf elektronischem Wege.

- **Belastung der Auskunftspflichtigen**

Die Erstattung der Gewerbeanzeige dient primär den Bezirken zur Gewerbeüberwachung. Durch die Verwendung von Kopien dieser Anzeigen entsteht für die Auskunftspflichtigen durch die Statistik keinerlei zusätzliche Belastung. Gemäß Artikel 11 des Ersten Gesetzes zum Abbau bürokratischer Hemmnisse insbesondere in der mittelständischen Wirtschaft vom 22. August 2006 wurde ab September 2006 die Auswertung der Gewerbeummeldungen eingestellt.

- **Dokumentation des Fragebogens**

Die Gewerbeanzeige ist gleichzeitig das Erhebungsf formular. Diese Formulare sind Bestandteil der Gewerbeordnung. Die Anzeigenden sind verpflichtet, den Inhalt der Vordrucke zu beantworten. Bei der elektronischen Verarbeitung der Anzeigen bei den Bezirken kann vom vorgegebenen Format der Muster, jedoch nicht vom Inhalt, abgewichen werden.

Genauigkeit

- **Qualitative Gesamtbewertung der Genauigkeit**

Die Gewerbeanzeigenstatistik ist eine Totalerhebung, die sichere Informationen über die Aufnahme, Beendigung und Änderung gewerblicher Tätigkeiten und deren Anlässe liefert. Nicht der Gewerbeordnung unterliegen – und sind daher auch nicht in die Statistik einbezogen – die Freien Berufe, die Urproduktion wie Land- und Forstwirtschaft oder Bergbau sowie die Versicherungen.

- **Nichtstichprobenbedingte Fehler**

Die Beschreibung der wirtschaftlichen Tätigkeit erschwert die genaue Zuordnung nach der Klassifikation der Wirtschaftszweige. Angesichts von ca. 90 000 Anzeigen pro Jahr in Berlin sind Rückfragen daher nur in besonderen Fällen wirtschaftlich vertretbar.

- **Aktualität und Pünktlichkeit**

Gegenwärtig werden die Quartals- und Jahresergebnisse der Gewerbeanzeigenstatistik spätestens 10 Wochen nach Ende des Berichtszeitraums in Form einer Pressemitteilung veröffentlicht. Ca. 12 Wochen nach Ende des Berichtszeitraums werden die monatlichen Statistischen Berichte erstellt, der Jahresbericht und die Internetpräsenz werden im ersten Halbjahr des folgenden Kalenderjahres veröffentlicht. Die Angaben sind endgültig, eine nachträgliche Korrektur erfolgt nicht.

- **Zeitliche und räumliche Vergleichbarkeit**

Die Ergebnisse können mit dem entsprechenden Vorjahreszeitraum verglichen werden. Einschränkungen gibt es vor allem bei Änderung der Systematik wie z.B. der Klassifikation der Wirtschaftszweige. Der Bericht enthält Angaben, die alle Statistischen Landesämter für ihren Bereich unter gleicher Kennziffer veröffentlichen. Durch die Neuordnung der Klassifikation der Wirtschaftszweige (WZ2003) zur WZ2008 im Jahr 2008 ist die Vergleichbarkeit zu den Vorjahren eingeschränkt.

- **Bezüge zu anderen Erhebungen**

keine

- **Weitere Informationsquellen**

- **Publikationswege**

Der Inhalt dieses Berichtes kann auf Wunsch auch per E-Mail versandt werden.

- **Kontakt**

Fachbereich Gewerbeanzeigen am Standort Berlin:
Referat 34B
Telefon 030 9021 - 3313/3823
Telefax 030 9028 - 4029
E-Mail: unternehmen@statistik-bbb.de

Fachbereich Gewerbeanzeigen am Standort Potsdam:
Referat 34P
Telefon 0331 8173 - 1348/1351
Telefax 030 9028 - 4029
E-Mail: unternehmen@statistik-bbb.de

- **weiterführende Veröffentlichungen**

Ergebnisse für das gesamte Bundesgebiet werden in der Fachserie 2, Reihe 5 "Unternehmen und Arbeitsstätten" des Statistischen Bundesamtes veröffentlicht.

1. Heymann, T.: Gewerbeanzeigen – In Berlin und Brandenburg; Zeitschrift für amtliche Statistik Berlin Brandenburg, Heft 5+6 /2010, S. 46.
2. Heymann, T.: 15 Jahre nach der Wende in Berlin aus statistischer Sicht; "Berliner Statistik" - Monatsschrift 2005, Heft 10, S. 363.
3. Heymann, T.: Gewerbeanzeigen in den 12 Bezirken von Berlin von 1991 bis 2002 "Berliner Statistik" - Monatsschrift 2004, Heft 1 bis Heft 12.

4. Heymann, T.: Statistik der Gewerbeanzeigen durch Änderung der Gewerbeordnung aufgewertet; "Berliner Statistik" - Monatsschrift 2003, Heft 3, S. 108.

Merkmale, Indizes und Klassifikationen

- **Gewerbeanmeldungen**

Die Neugründung eines Betriebes; die Wiedereröffnung eines Betriebes nach Verlegung (Zuzug); die Gründung eines Betriebes nach dem Umwandlungsgesetz; die Änderung der Rechtsform; der Eintritt von Gesellschaftern und die Übernahme durch Erbfolge, Kauf oder Pacht eines Betriebes.

- **Gewerbeabmeldungen**

Die vollständige Aufgabe eines Betriebes; die Verlagerung eines Betriebes in ein anderes Bundesland (Fortzug); die Abmeldung eines Betriebes nach dem Umwandlungsgesetz; die Änderung der Rechtsform; der Austritt von Gesellschaftern und die Übergabe durch Erbfolge, Kauf oder Pacht eines Betriebes.

- **Gewerbeummeldungen**

Die Änderung oder Erweiterung der wirtschaftlichen Tätigkeit des Betriebes; die Verlegung eines Betriebes innerhalb Berlins oder sonstige Veränderungen (Namensänderung, Nebenerwerb).

- **Betrieb / Betriebsstätte**

Die Gewerbeordnung gestattet den gleichzeitigen Betrieb eines oder verschiedener Gewerbe in einer oder mehreren Betriebs- oder Verkaufsstätten. Betriebs- oder Verkaufsstätten können Hauptniederlassungen, Zweigniederlassungen oder unselbständige Zweigstellen sein.

- **Hauptniederlassung**

Mittelpunkt des Geschäftsverkehrs eines Betriebes, der sich bei Personengesellschaften und juristischen Personen am Sitz des Unternehmens befindet. Er kann aber auch in der Wohnung des Gewerbetreibenden liegen.

- **Zweigniederlassung**

Betrieb mit selbständiger Organisation, selbständigen Betriebsmitteln und gesonderter Buchführung, dessen Leiter Geschäfte selbständig abzuschließen und durchzuführen befugt ist.

- **Unselbständige Zweigstellen**

Feste örtliche Anlagen oder Einrichtungen, die der Ausübung eines stehenden Gewerbes dienen (z.B. ein Auslieferungslager), jedoch nicht die Bedingungen einer Zweigniederlassung erfüllen.

- **Betriebsgründung**

Gründung einer Haupt-, Zweigniederlassung oder unselbständigen Zweigstelle durch eine natürliche oder juristische Person, die entweder im Handels-, Vereins- oder Genossenschaftsregister eingetragen ist oder die Handwerkskammer besitzt oder mindestens einen Arbeitnehmer beschäftigt.

- **Sonstige Neugründung**

Gründung einer Hauptniederlassung durch einen Minderkaufmann (Kleingewerbe), der also in keinem Register eingetragen ist, der keine Handwerkskarte besitzt und

keine Arbeitnehmer beschäftigt. Gründung eines Gewerbes, das im Nebenerwerb betrieben wird oder Meldung der Gründung einer Niederlassung ohne Angabe von Beschäftigten.

• **Übernahme**

Umfasst den Kauf oder die Pacht eines Betriebes, den Eintritt der Erbfolge, der Rechtsformänderung sowie Gesellschaftereintritte.

• **Umwandlung**

Die Umwandlung nach dem Umwandlungsgesetz umfasst die Verschmelzung mehrerer Betriebe zu einem, die Aufspaltung eines Betriebes in mehrere Betriebe sowie die Aufspaltung oder Ausgliederung von Betriebsteilen mit dem Ziel der Neugründung.

• **Betriebsaufgabe**

Vollständige Aufgabe eines Betriebes der von einer juristischen oder natürlichen Person geführt wurde. Bei der natürlichen Person ist Voraussetzung, dass sie im Handelsregister eingetragen war oder zuletzt mindestens einen Arbeitnehmer beschäftigt hat.

• **Sonstige Stilllegung**

Vollständige Aufgabe einer Hauptniederlassung eines Kleingewerbetreibenden, der nicht im Handelsregister eingetragen war und keine Arbeitnehmer beschäftigte bzw. der ein Gewerbe im Nebenerwerb betrieb.

• **Übergabe**

Umfasst den Verkauf oder die Verpachtung eines Betriebes, den Antritt der Erbfolge, der Rechtsformänderungen sowie Gesellschafteraustritte.

• **Klassifikationen**

Statistisches Bundesamt: Klassifikation der Wirtschaftszweige mit Erläuterungen, Ausgabe 2008 (WZ2008) Wiesbaden
AGS - Amtlicher Gemeindegchlüssel
Katalog Rechtsformen
Katalog des Staatsangehörigkeits- und Gebietsschlüssels
Katalog der Registergerichtsschlüssel
Amt für Statistik: Regionales Bezugssystem
EVAS - Einheitliches Verzeichnis amtlicher Statistiken

• **Merkmale und Ausprägungen**

Art der Meldung:

- Anmeldung
- Abmeldung

Datum der Meldung für:

- Anmeldung
- Abmeldung

Berichtsmonat und -jahr

Gemeindegchlüssel:

- AGS - Amtlicher Gemeindegchlüssel

Registergericht:

- Schlüsselnummer
- Postleitzahl

Art des Registers:

- Handelsregister A
- Handelsregister B
- Genossenschaftsregister
- Vereinsregister
- Partnerschaftsregister

Grad der Selbständigkeit:

- Hauptniederlassung
- Zweigniederlassung
- Unselbständige Zweigstelle
- Automatenaufstellbetrieb
- Reisegewerbe

Art des Betriebes in:

- Industrie
- Handwerk
- Handel
- Sonstiges

Rechtsform:

- Katalog der Rechtsformen

Angaben zum Betrieb:

- Zahl der geschäftsführenden Gesellschafter
- Aktuelle bzw. frühere Betriebsstätte, ggf. Hauptniederlassung

Handwerkskarte:

- Nein / Ja

Anzahl tätigen Personen (Voll-, Teilzeit) bei der:

- Anmeldung
- Abmeldung

Wirtschaftliche Tätigkeit:

Klassifikation der Wirtschaftszweige,

- Ausgabe 2008 (WZ2008)

Angaben zur Person:

- Geschlecht

Staatsangehörigkeit

- Katalog des Staatsangehörigkeits- und des Gebietsschlüssels

Tätigkeit (vorerst / zuletzt) im Nebenerwerb:

- Ja / Nein

Grund der Anmeldung:

- Neugründung
- Wiedereröffnung nach Verlegung aus einem anderen Meldebezirk
- Gründung nach dem Umwandlungsgesetz
- Wechsel der Rechtsform
- Gesellschaftereintritt
- Erbfolge / Kauf / Pacht

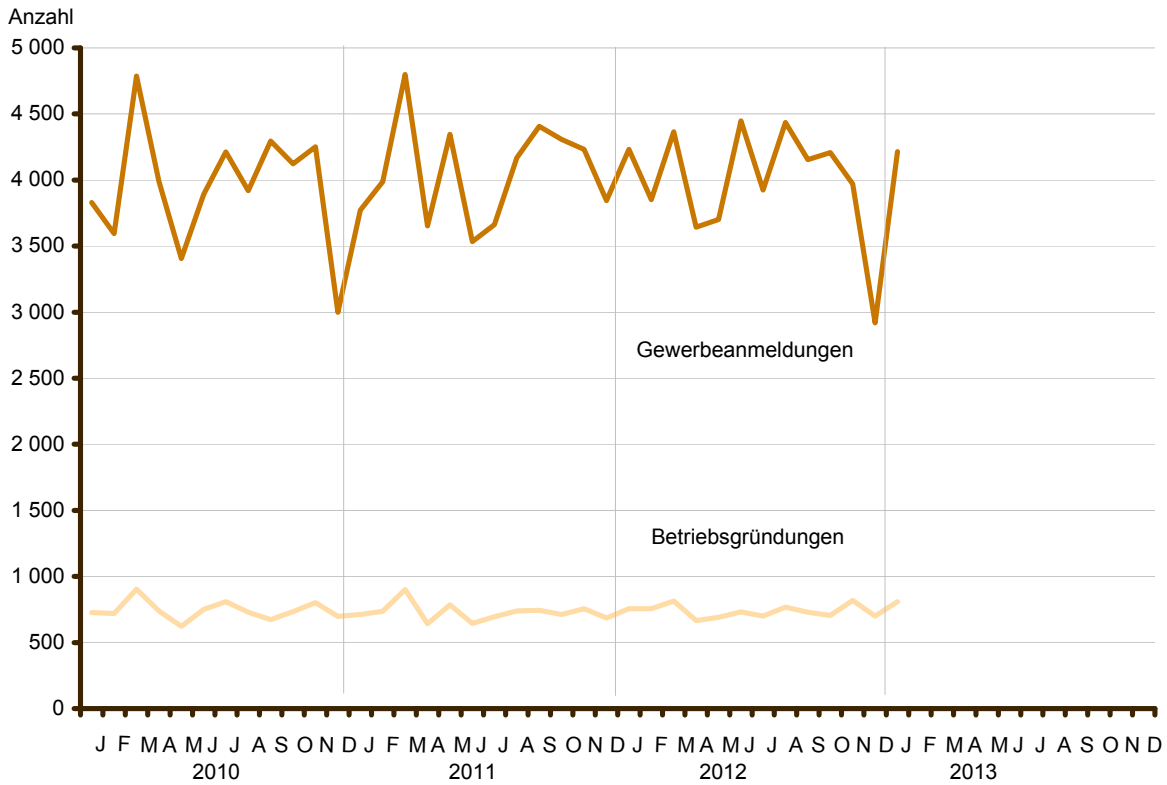
Grund der Abmeldung:

- Vollständige Aufgabe
- Verlegung in einen anderen Meldebezirk
- Aufgabe infolge des Umwandlungsgesetzes
- Wechsel der Rechtsform
- Gesellschafteraustritt
- Erbfolge / Verkauf / Verpachtung

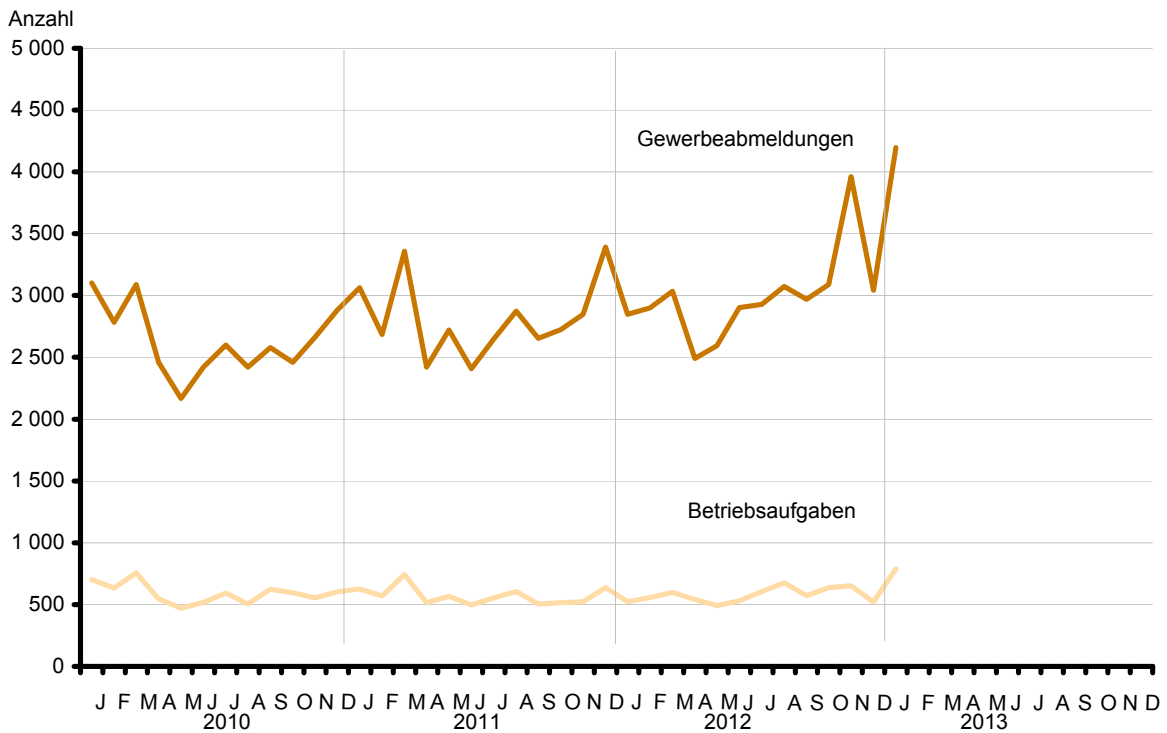
Ursache der Abmeldung:

- Keine Angabe
- Wirtschaftliche Schwierigkeiten
- Insolvenzverfahren
- Von Amts wegen
- Persönliche Gründe
- Betrieb wurde nie ausgeübt
- Verlegung in einen anderen Meldebezirk
- Übergabe wegen Verkauf / Verpachtung

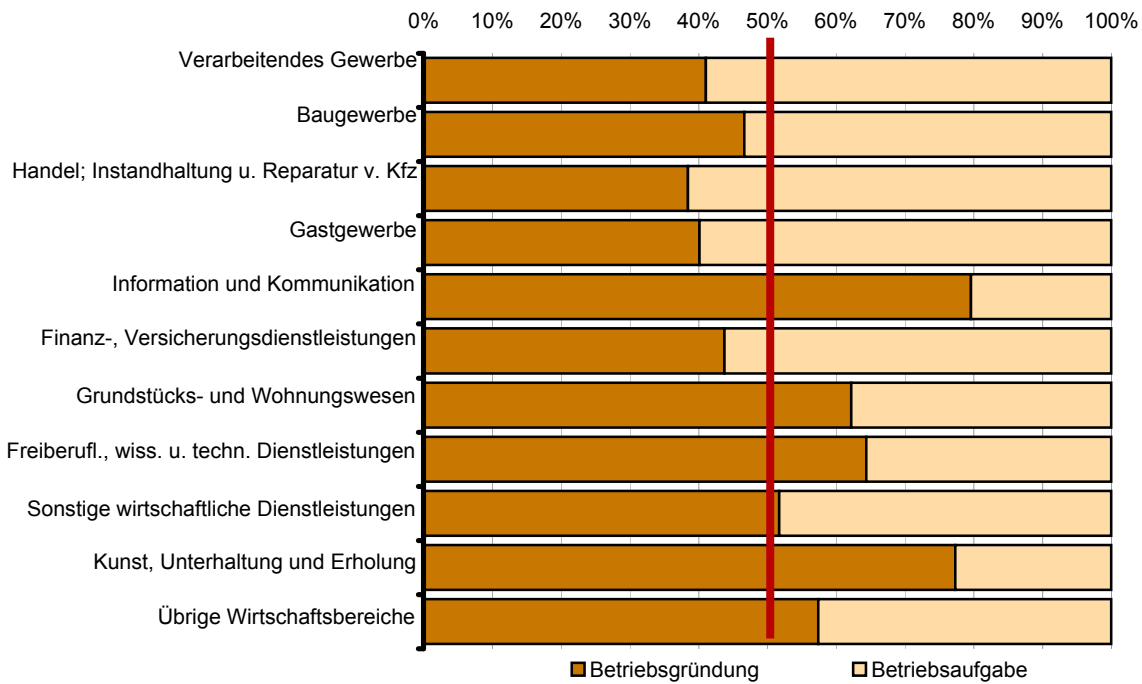
1 Gewerbebeanmeldungen und Betriebsgründungen in Berlin seit Januar 2010



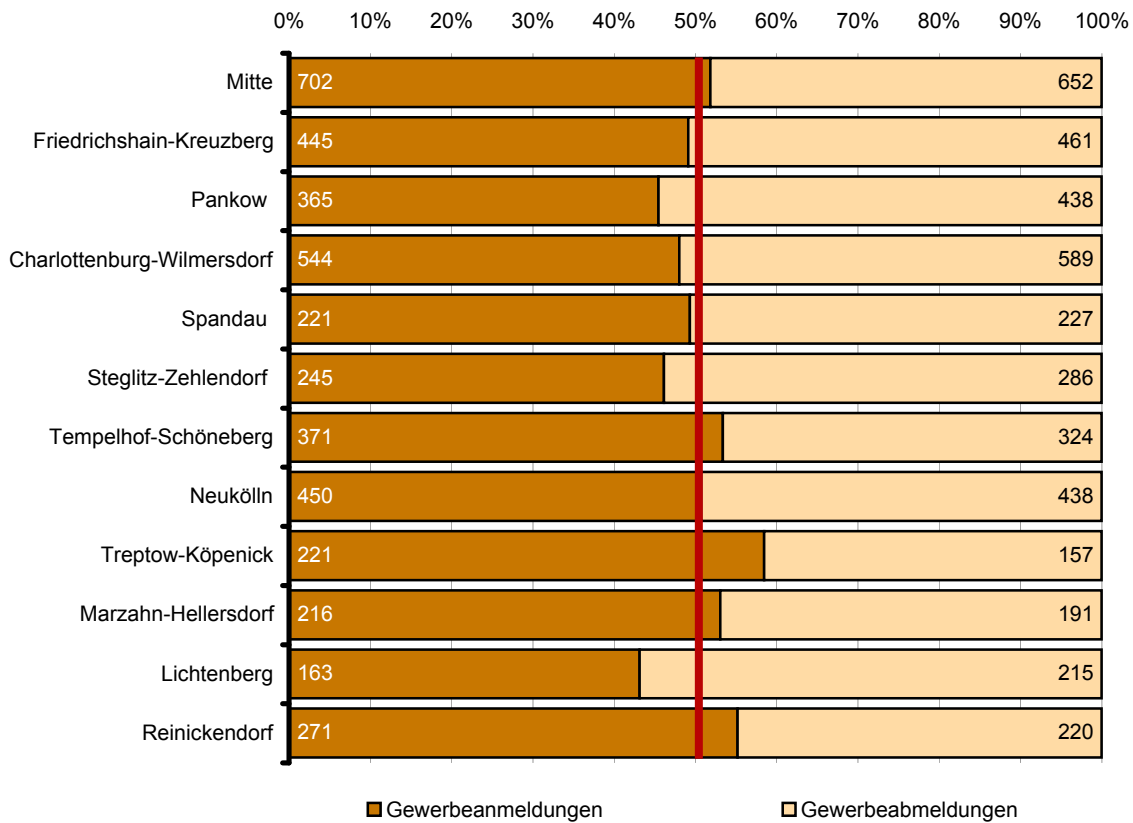
2 Gewerbeabmeldungen und Betriebsaufgaben in Berlin seit Januar 2010



3 Betriebsgründungen und -aufgaben in Berlin im Januar 2013 nach Wirtschaftsabschnitten



4 Gewerbean- und Gewerbeabmeldungen in Berlin im Januar 2013 nach Bezirken



Übersicht: Gewerbeanzeigen in Berlin von 1997 bis Januar 2013

Jahr Monat	Anmeldungen		Ummeldungen ²		Abmeldungen	
	insgesamt	darunter: Neu- errichtungen ¹	insgesamt	darunter: Veränderung der Betriebs- tätigkeit ³	insgesamt	darunter: Aufgabe ⁴
1997	41 360	33 392	12 923	4 711	36 913	26 651
1998	38 998	31 570	12 263	4 130	36 405	26 740
1999	35 346	30 288	11 070	3 650	33 780	27 186
2000	34 155	28 537	11 285	3 555	30 789	23 699
2001	31 414	26 208	9 737	2 927	26 893	21 060
2002	33 875	28 373	11 051	3 510	29 887	23 812
2003	37 374	32 008	10 436	2 577	29 654	24 423
2004	47 158	41 941	12 809	3 609	30 404	25 025
2005	44 015	39 289	15 615	4 187	32 833	28 126
2006	45 762	41 098	x	x	32 773	28 136
2007	44 290	39 423	x	x	32 782	28 244
2008	41 143	36 714	x	x	31 974	27 896
2009	44 951	40 089	x	x	33 848	29 521
2010	47 300	42 722	x	x	31 626	27 441
2011	48 716	44 460	x	x	33 797	29 913
2012	48 072	44 228	x	x	36 600	32 913
2012 Januar	4 448	4 084	x	x	3 613	3 227
Februar	3 852	3 536	x	x	2 901	2 564
März	4 366	4 000	x	x	3 034	2 721
April	3 644	3 363	x	x	2 490	2 208
Mai	3 701	3 413	x	x	2 595	2 289
Juni	4 448	4 080	x	x	2 903	2 588
Juli	3 925	3 597	x	x	2 928	2 618
August	4 435	4 111	x	x	3 073	2 795
September	4 154	3 851	x	x	2 971	2 704
Oktober	4 209	3 887	x	x	3 088	2 793
November	3 970	3 665	x	x	3 962	3 654
Dezember	2 920	2 641	x	x	3 042	2 752
2013 Januar	4 214	3 781	x	x	4 198	3 756
Februar						
März						
April						
Mai						
Juni						
Juli						
August						
September						
Oktober						
November						
Dezember						

1 Betriebsgründungen und sonstige Neuerrichtungen, ohne Zuzüge

2 ab September 2006 ist die Auswertung der Ummeldungen eingestellt (siehe Vorbemerkungen S. 4)

3 Änderung und/oder Erweiterung

4 ohne Verlagerungen; einschließlich Aufgabe einer Zweigniederlassung oder unselbständigen Zweigstelle
(also einschl. "teilweise Aufgabe eines weiterhin bestehenden Betriebes")

1 Gewerbebeanmeldungen in Berlin im Januar 2013 nach Wirtschaftsbereichen

Wirtschaftsabschnitt	Wirtschaftsabteilung	Gewerbe- anmel- dungen ins- gesamt	Neuerrichtungen			Zuzug	Übernahme			
			ins- gesamt	Neu- gründung	Um- wand- lung		ins- gesamt	Rechts- form- wechsel	Gesell- schafter- eintritt	Erbfolge/ Kauf/ Pacht
			Anzahl							
A	Land- und Forstwirtschaft, Fischerei	4	3	3	–	–	1	–	1	–
B	Bergbau und Gewinnung von Steinen und Erden	–	–	–	–	–	–	–	–	–
C	Verarbeitendes Gewerbe	132	117	114	3	9	6	–	1	5
10	Herstellung von Nahrungs- und Futtermitteln	22	18	16	2	–	4	–	–	4
11	Getränkeherstellung	1	1	1	–	–	–	–	–	–
13	Herstellung von Textilien	12	10	10	–	1	1	–	–	1
14	Herstellung von Bekleidung	18	18	18	–	–	–	–	–	–
16	Herstellung von Holz-, Flecht-, Korb- und Korkwaren (ohne Möbel)	2	2	2	–	–	–	–	–	–
18	Herstellung von Druckerzeug- nissen; Vervielfältigung von bespielten Ton-, Bild- und Datenträgern	8	7	7	–	–	1	–	1	–
25	Herstellung von Metallerzeugnissen	6	6	6	–	–	–	–	–	–
26	Herstellung von Datenverarbeitungs- geräten, elektronischen und optischen Erzeugnissen	10	7	7	–	3	–	–	–	–
27	Herstellung von elektrischen Ausrüstungen	4	3	3	–	1	–	–	–	–
28	Maschinenbau	2	2	2	–	–	–	–	–	–
29	Herstellung von Kraftwagen und Kraftwagenteilen	1	1	1	–	–	–	–	–	–
31	Herstellung von Möbeln	4	4	4	–	–	–	–	–	–
D	Energieversorgung	8	8	7	1	–	–	–	–	–
E	Wasserversorgung; Abwasser- und Abfallentsorgung und Beseitigung von Umweltverschmutzungen	36	34	34	–	2	–	–	–	–
F	Baugewerbe	674	648	648	–	18	8	2	5	1
41	Hochbau	11	11	11	–	–	–	–	–	–
42	Tiefbau	6	5	5	–	–	1	–	1	–
43	Vorbereitende Baustellenarbeiten, Bauinstallation und sonstiges Ausbaugewerbe	657	632	632	–	18	7	2	4	1
G	Handel; Instandhaltung und Reparatur von Kraftfahrzeugen	746	654	646	8	17	75	12	5	58
45	Handel mit Kraftfahrzeugen; Instandhaltung und Reparatur von Kraftfahrzeugen	82	76	76	–	2	4	1	–	3
46	Großhandel (ohne Handel mit Kfz)	169	154	152	2	7	8	2	2	4
47	Einzelhandel (ohne Handel mit Kfz)	495	424	418	6	8	63	9	3	51
H	Verkehr und Lagerei	97	93	93	–	2	2	2	–	–
49	Landverkehr und Transport in Rohrfernleitungen	64	62	62	–	1	1	1	–	–
53	Post-, Kurier- und Expressdienste	23	21	21	–	1	1	1	–	–

1 Gewerbeanmeldungen in Berlin im Januar 2013 nach Wirtschaftsbereichen

Wirtschaftsabschnitt	Wirtschaftsabteilung	Gewerbe- anmel- dungen ins- gesamt	Neuerrichtungen			Zuzug	Übernahme			
			ins- gesamt	Neu- gründung	Um- wand- lung		ins- gesamt	Rechts- form- wechsel	Gesell- schafter- eintritt	Erbfolge/ Kauf/ Pacht
			Anzahl							
I	Gastgewerbe	336	219	217	2	–	117	5	4	108
55	Beherbergung	32	29	28	1	–	3	1	–	2
56	Gastronomie	304	190	189	1	–	114	4	4	106
J	Information und Kommunikation	249	224	224	–	20	5	2	2	1
58	Verlagswesen	32	26	26	–	4	2	1	–	1
61	Telekommunikation	8	8	8	–	–	–	–	–	–
62	Erbringung von Dienstleistungen der Informationstechnologie	141	131	131	–	9	1	1	–	–
63	Informationsdienstleistungen	31	30	30	–	1	–	–	–	–
K	Erbringung von Finanz- und Versicherungsdienstleistungen	60	52	52	–	7	1	1	–	–
66	Mit Finanz- und Versicherungs- dienstleistungen verbundene Tätigkeiten	49	44	44	–	4	1	1	–	–
L	Grundstücks- und Wohnungswesen	105	89	89	–	12	4	1	2	1
M	Erbringung von freiberuflichen, wissenschaftlichen und technischen Dienstleistungen	388	355	353	2	24	9	3	3	3
70	Verwaltung und Führung von Unternehmen und Betrieben, Unternehmensberatung	127	111	110	1	11	5	2	2	1
73	Werbung und Marktforschung	120	112	112	–	5	3	1	–	2
N	Erbringung von sonstigen wirtschaftlichen Dienstleistungen	608	568	568	–	33	7	1	3	3
77	Vermietung von beweglichen Sachen	27	26	26	–	1	–	–	–	–
78	Vermittlung und Überlassung von Arbeitskräften	18	15	15	–	3	–	–	–	–
79	Reisebüros, Reiseveranstalter und Erbringung sonstiger Reservierungsdienstleistungen	24	20	20	–	3	1	–	–	1
81	Gebäudebetreuung; Garten- und Landschaftsbau	295	285	285	–	6	4	1	2	1
P	Erziehung und Unterricht	46	45	45	–	–	1	–	1	–
Q	Gesundheits- und Sozialwesen	41	39	39	–	2	–	–	–	–
R	Kunst, Unterhaltung und Erholung	81	73	73	–	6	2	–	1	1
O+S	Öffentliche Verwaltung, Verteidigung; Sozialversicherung; Erbringung von sonstigen Dienstleistungen	603	560	560	–	20	23	2	3	18
A-S	Insgesamt	4 214	3 781	3 765	16	172	261	31	31	199

2 Gewerbeanmeldungen in Berlin im Januar 2013 nach Art der Niederlassung, der Rechtsform und bei Einzelunternehmen nach Geschlecht und Staatsangehörigkeit

Art der Niederlassung — Rechtsform — Geschlecht — Staatsangehörigkeit	Gewerbe- anmel- dungen ins- gesamt	Neuerrichtung			Zuzug	Übernahme			
		ins- gesamt	Neu- gründung	Um- wandlung		ins- gesamt	Rechts- form- wechsel	Gesell- schafter- eintritt	Erbfolge/ Kauf/ Pacht
Anzahl									
Insgesamt	4 214	3 781	3 765	16	172	261	31	31	199
nach der Art der Niederlassung									
Hauptniederlassung	3 952	3 569	3 565	4	165	218	21	30	167
Zweigniederlassung	30	24	24	–	3	3	–	–	3
Unselbständige Zweigstelle	232	188	176	12	4	40	10	1	29
nach der Rechtsform des Unternehmens									
Einzelunternehmen	3 314	3 028	3 028	–	116	170	7	–	163
Offene Handelsgesellschaft	6	2	2	–	2	2	1	1	–
Kommanditgesellschaft	3	2	2	–	1	–	–	–	–
Gesellschaft mit beschränkter Haftung & Co. KG	126	106	100	6	4	16	4	5	7
Gesellschaft des bürgerlichen Rechts	156	123	123	–	–	33	4	25	4
Aktiengesellschaft	12	12	12	–	–	–	–	–	–
Gesellschaft mit beschränkter Haftung (GmbH)	571	486	476	10	46	39	15	–	24
GmbH ohne UG (haftungsbeschränkt)	454	380	370	10	42	32	12	–	20
Unternehmersgesellschaft (UG haftungsbeschränkt)	117	106	106	–	4	7	3	–	4
Private Company Limited by Shares	14	10	10	–	3	1	–	–	1
Genossenschaft	–	–	–	–	–	–	–	–	–
Eingetragener Verein	4	4	4	–	–	–	–	–	–
Sonstige Rechtsformen	8	8	8	–	–	–	–	–	–
Einzelunternehmer/-innen nach Geschlecht									
weiblich	1 126	1 040	1 040	–	36	50	2	–	48
männlich	2 188	1 988	1 988	–	80	120	5	–	115
Einzelunternehmer/-innen nach ausgewählter Staatsangehörigkeit									
deutsch	1 883	1 688	1 688	–	92	103	6	–	97
bulgarisch	256	250	250	–	2	4	–	–	4
griechisch	16	13	13	–	1	2	–	–	2
italienisch	31	28	28	–	–	3	–	–	3
polnisch	426	412	412	–	12	2	–	–	2
rumänisch	166	164	164	–	1	1	–	–	1
türkisch	183	150	150	–	2	31	1	–	30
ungarisch	7	7	7	–	–	–	–	–	–

3 Neugründungen sowie Gewerbetreibende in Berlin im Januar 2013 nach Wirtschaftsbereichen

Wirtschaftsabschnitt Wirtschaftsabteilung		Neugründungen					Gewerbetreibende ¹		
		ins- gesamt	Betriebsgründung			sonstige Neugründung		ins- gesamt	darunter weiblich
			ins- gesamt	Haupt- nieder- lassung	Zweignieder- lassung/un- selbständige Zweigstelle	ins- gesamt	darunter Neben- erwerb		
Anzahl									
A	Land- und Forstwirtschaft, Fischerei	3	1	1	–	2	2	3	1
B	Bergbau und Gewinnung von Steinen und Erden	–	–	–	–	–	–	–	–
C	Verarbeitendes Gewerbe	114	32	22	10	82	39	128	43
10	Herstellung von Nahrungs- und Futtermitteln	16	4	3	1	12	2	17	7
11	Getränkeherstellung	1	–	–	–	1	1	1	1
13	Herstellung von Textilien	10	–	–	–	10	8	10	7
14	Herstellung von Bekleidung	18	5	3	2	13	8	20	14
16	Herstellung von Holz-, Flecht-, Korb- und Korkwaren (ohne Möbel)	2	–	–	–	2	1	2	1
18	Herstellung von Druckerzeug- nissen; Vervielfältigung von bespielten Ton-, Bild- und Datenträgern	7	1	–	1	6	2	8	2
25	Herstellung von Metallerzeugnissen	6	2	2	–	4	1	7	–
26	Herstellung von Datenverarbeitungs- geräten, elektronischen und optischen Erzeugnissen	7	5	4	1	2	2	10	–
27	Herstellung von elektrischen Ausrüstungen	3	2	2	–	1	–	4	–
28	Maschinenbau	2	2	2	–	–	–	2	–
29	Herstellung von Kraftwagen und Kraftwagenteilen	1	1	–	1	–	–	1	–
31	Herstellung von Möbeln	4	2	2	–	2	–	4	1
D	Energieversorgung	7	3	3	–	4	2	12	2
E	Wasserversorgung; Abwasser- und Abfallentsorgung und Beseitigung von Umweltverschmutzungen	34	2	1	1	32	4	36	–
F	Baugewerbe	648	69	67	2	579	31	687	27
41	Hochbau	11	6	4	2	5	–	16	2
42	Tiefbau	5	2	2	–	3	–	11	1
43	Vorbereitende Baustellenarbeiten, Bauinstallation und sonstiges Ausbaugewerbe	632	61	61	–	571	31	660	24
G	Handel; Instandhaltung und Reparatur von Kraftfahrzeugen	646	173	101	72	473	214	715	207
45	Handel mit Kraftfahrzeugen; Instandhaltung und Reparatur von Kraftfahrzeugen	76	14	9	5	62	12	80	12
46	Großhandel (ohne Handel mit Kfz)	152	36	25	11	116	60	169	58
47	Einzelhandel (ohne Handel mit Kfz)	418	123	67	56	295	142	466	137
H	Verkehr und Lagerei	93	15	10	5	78	27	96	15
49	Landverkehr und Transport in Rohrfernleitungen	62	5	4	1	57	22	64	12
53	Post-, Kurier- und Expressdienste	21	2	1	1	19	4	21	2

3 Neugründungen sowie Gewerbetreibende in Berlin im Januar 2013 nach Wirtschaftsbereichen

Wirtschaftsabschnitt Wirtschaftsabteilung		Neugründungen						Gewerbetreibende ¹	
		ins- gesamt	Betriebsgründung			sonstige Neugründung		ins- gesamt	darunter weiblich
			ins- gesamt	Haupt- nieder- lassung	Zweignieder- lassung/un- selbständige Zweigstelle	ins- gesamt	darunter Neben- erwerb		
Anzahl									
I	Gastgewerbe	217	69	53	16	148	37	231	63
55	Beherbergung	28	7	3	4	21	10	32	9
56	Gastronomie	189	62	50	12	127	27	199	54
J	Information und Kommunikation	224	113	103	10	111	60	322	23
58	Verlagswesen	26	7	5	2	19	10	35	1
61	Telekommunikation	8	3	3	–	5	1	13	–
62	Erbringung von Dienstleistungen der Informationstechnologie	131	86	78	8	45	24	206	9
63	Informationsdienstleistungen	30	6	6	–	24	16	31	6
K	Erbringung von Finanz- und Versicherungsdienstleistungen	52	21	15	6	31	8	57	15
66	Mit Finanz- und Versicherungs- dienstleistungen verbundene Tätigkeiten	44	13	11	2	31	8	47	14
L	Grundstücks- und Wohnungswesen	89	46	39	7	43	18	107	26
M	Erbringung von freiberuflichen, wissenschaftlichen und technischen Dienstleistungen	353	92	78	14	261	165	394	145
70	Verwaltung und Führung von Unternehmen und Betrieben, Unternehmensberatung	110	53	46	7	57	31	126	32
73	Werbung und Marktforschung	112	11	8	3	101	72	116	54
N	Erbringung von sonstigen wirtschaftlichen Dienstleistungen	568	61	45	16	507	190	604	276
77	Vermietung von beweglichen Sachen	26	10	6	4	16	7	29	5
78	Vermittlung und Überlassung von Arbeitskräften	15	6	5	1	9	4	22	6
79	Reisebüros, Reiseveranstalter und Erbringung sonstiger Reservierungsdienstleistungen	20	9	5	4	11	5	23	9
81	Gebäudebetreuung; Garten- und Landschaftsbau	285	18	14	4	267	45	294	156
P	Erziehung und Unterricht	45	7	2	5	38	20	48	25
Q	Gesundheits- und Sozialwesen	39	9	8	1	30	19	42	17
R	Kunst, Unterhaltung und Erholung	73	17	10	7	56	24	84	27
O+S	Öffentliche Verwaltung, Verteidigung; Sozialversicherung; Erbringung von sonstigen Dienstleistungen	560	80	52	28	480	244	581	305
A-S	Insgesamt	3 765	810	610	200	2 955	1 104	4 147	1 217

¹ anzeigepflichtige Personen, die eine Neugründung vorgenommen haben

4 Neugründungen sowie Gewerbetreibende in Berlin im Januar 2013 nach der Rechtsform und bei Einzelunternehmen nach Geschlecht und Staatsangehörigkeit

Rechtsform — Geschlecht — Staatsangehörigkeit	Neugründungen						Gewerbetreibende ¹	
	ins- gesamt	Betriebsgründung			sonstige Neugründung		ins- gesamt	darunter weiblich
		ins- gesamt	Haupt- nieder- lassung	Zweignieder- lassung/un- selbständige Zweigstelle	ins- gesamt	darunter Neben- erwerb		
Insgesamt	3 765	810	610	200	2 955	1 104	4 147	1 217
	nach der Rechtsform des Unternehmens							
Einzelunternehmen	3 028	158	102	56	2 870	1 019	3 028	1 040
Offene Handelsgesellschaft	2	2	1	1	–	–	4	–
Kommanditgesellschaft	2	2	–	2	–	–	2	1
Gesellschaft mit beschränkter Haftung & Co. KG	100	98	81	17	2	2	186	12
Gesellschaft des bürgerlichen Rechts	123	71	67	4	52	52	274	71
Aktiengesellschaft	12	12	5	7	–	–	–	–
Gesellschaft mit beschränkter Haftung (GmbH)	476	446	348	98	30	30	628	88
GmbH ohne UG (haftungsbeschränkt)	370	362	269	93	8	8	504	64
Unternehmergeellschaft (UG haftungsbeschränkt)	106	84	79	5	22	22	124	24
Private Company Limited by Shares	10	9	1	8	1	1	15	2
Genossenschaft	–	–	–	–	–	–	–	–
Eingetragener Verein	4	4	3	1	–	–	8	2
Sonstige Rechtsformen	8	8	2	6	–	–	2	1
	Einzelunternehmer/-innen nach Geschlecht							
weiblich	1 040	41	30	11	999	464	x	x
männlich	1 988	117	72	45	1 871	555	x	x
	Einzelunternehmer/-innen nach ausgewählter Staatsangehörigkeit							
deutsch	1 688	103	59	44	1 585	877	1 688	644
bulgarisch	250	4	4	–	246	8	250	87
griechisch	13	1	1	–	12	2	13	2
italienisch	28	3	2	1	25	7	28	10
polnisch	412	3	1	2	409	29	412	97
rumänisch	164	1	1	–	163	3	164	46
türkisch	150	25	18	7	125	24	150	29
ungarisch	7	–	–	–	7	2	7	5

¹ anzeigepflichtige Personen, die eine Neugründung vorgenommen haben

5 Gewerbeabmeldungen in Berlin im Januar 2013 nach Wirtschaftsbereichen

Wirtschaftsabschnitt	Wirtschaftsabteilung	Gewerbeabmeldungen insgesamt	Aufgabe			Fortzug	Übergabe			
			insgesamt	vollständige Aufgabe	Umwandlung		insgesamt	Rechtsformwechsel	Gesellschafteraustritt	Erbfolge/Verkauf/Verpachtung
			Anzahl							
A	Land- und Forstwirtschaft, Fischerei	7	7	7	–	–	–	–	–	–
B	Bergbau und Gewinnung von Steinen und Erden	1	1	1	–	–	–	–	–	–
C	Verarbeitendes Gewerbe	148	135	133	2	7	6	2	1	3
10	Herstellung von Nahrungs- und Futtermitteln	19	18	18	–	–	1	–	–	1
11	Getränkeherstellung	–	–	–	–	–	–	–	–	–
13	Herstellung von Textilien	10	9	9	–	–	1	1	–	–
14	Herstellung von Bekleidung	6	6	6	–	–	–	–	–	–
16	Herstellung von Holz-, Flecht-, Korb- und Korkwaren (ohne Möbel)	1	1	1	–	–	–	–	–	–
18	Herstellung von Druckerzeugnissen; Vervielfältigung von bespielten Ton-, Bild- und Datenträgern	6	6	6	–	–	–	–	–	–
25	Herstellung von Metallerzeugnissen	12	12	11	1	–	–	–	–	–
26	Herstellung von Datenverarbeitungsgeräten, elektronischen und optischen Erzeugnissen	20	14	13	1	3	3	1	1	1
27	Herstellung von elektrischen Ausrüstungen	2	2	2	–	–	–	–	–	–
28	Maschinenbau	5	3	3	–	2	–	–	–	–
29	Herstellung von Kraftwagen und Kraftwagenteilen	3	3	3	–	–	–	–	–	–
31	Herstellung von Möbeln	3	3	3	–	–	–	–	–	–
D	Energieversorgung	4	4	4	–	–	–	–	–	–
E	Wasserversorgung; Abwasser- und Abfallentsorgung und Beseitigung von Umweltverschmutzungen	46	43	43	–	2	1	1	–	–
F	Baugewerbe	612	572	571	1	21	19	3	13	3
41	Hochbau	13	13	13	–	–	–	–	–	–
42	Tiefbau	8	6	6	–	1	1	–	1	–
43	Vorbereitende Baustellenarbeiten, Bauinstallation und sonstiges Ausbaugewerbe	591	553	552	1	20	18	3	12	3
G	Handel; Instandhaltung und Reparatur von Kraftfahrzeugen	1 095	962	956	6	35	98	20	35	43
45	Handel mit Kraftfahrzeugen; Instandhaltung und Reparatur von Kraftfahrzeugen	100	83	83	–	8	9	1	4	4
46	Großhandel (ohne Handel mit Kfz)	247	226	226	–	9	12	3	7	2
47	Einzelhandel (ohne Handel mit Kfz)	748	653	647	6	18	77	16	24	37
H	Verkehr und Lagerei	134	121	121	–	9	4	2	2	–
49	Landverkehr und Transport in Rohrfernleitungen	55	51	51	–	3	1	–	1	–
53	Post-, Kurier- und Expressdienste	67	62	62	–	2	3	2	1	–

5 Gewerbeabmeldungen in Berlin im Januar 2013 nach Wirtschaftsbereichen

Wirtschaftsabschnitt	Wirtschaftsabteilung	Gewerbeabmeldungen insgesamt	Aufgabe			Fortzug	Übergabe			
			insgesamt	vollständige Aufgabe	Umwandlung		insgesamt	Rechtsformwechsel	Gesellschafteraustritt	Erbfolge/Verkauf/Verpachtung
			Anzahl							
I	Gastgewerbe	362	274	272	2	3	85	6	7	72
55	Beherbergung	47	40	40	–	1	6	2	1	3
56	Gastronomie	315	234	232	2	2	79	4	6	69
J	Information und Kommunikation	171	147	147	–	12	12	3	7	2
58	Verlagswesen	25	17	17	–	4	4	–	2	2
61	Telekommunikation	4	4	4	–	–	–	–	–	–
62	Erbringung von Dienstleistungen der Informationstechnologie	89	80	80	–	5	4	1	3	–
63	Informationsdienstleistungen	18	16	16	–	1	1	1	–	–
K	Erbringung von Finanz- und Versicherungsdienstleistungen	148	133	133	–	13	2	1	1	–
66	Mit Finanz- und Versicherungsdienstleistungen verbundene Tätigkeiten	142	129	129	–	12	1	1	–	–
L	Grundstücks- und Wohnungswesen	102	89	88	1	7	6	2	4	–
M	Erbringung von freiberuflichen, wissenschaftlichen und technischen Dienstleistungen	372	343	341	2	19	10	2	5	3
70	Verwaltung und Führung von Unternehmen und Betrieben, Unternehmensberatung	95	78	77	1	11	6	2	3	1
73	Werbung und Marktforschung	172	165	165	–	4	3	–	2	1
N	Erbringung von sonstigen wirtschaftlichen Dienstleistungen	433	407	405	2	12	14	1	10	3
77	Vermietung von beweglichen Sachen	22	19	19	–	1	2	–	1	1
78	Vermittlung und Überlassung von Arbeitskräften	26	23	23	–	1	2	1	1	–
79	Reisebüros, Reiseveranstalter und Erbringung sonstiger Reservierungsdienstleistungen	30	28	28	–	1	1	–	1	–
81	Gebäudebetreuung; Garten- und Landschaftsbau	190	178	178	–	4	8	–	6	2
P	Erziehung und Unterricht	34	33	33	–	–	1	–	1	–
Q	Gesundheits- und Sozialwesen	53	48	48	–	1	4	3	1	–
R	Kunst, Unterhaltung und Erholung	55	50	50	–	3	2	1	–	1
O+S	Öffentliche Verwaltung, Verteidigung; Sozialversicherung; Erbringung von sonstigen Dienstleistungen	421	387	382	5	16	18	4	8	6
A-S	Insgesamt	4 198	3 756	3 735	21	160	282	51	95	136

6 Gewerbeabmeldungen in Berlin im Januar 2013 nach Art der Niederlassung, der Rechtsform und bei Einzelunternehmen nach Geschlecht und Staatsangehörigkeit

Art der Niederlassung — Rechtsform — Geschlecht — Staatsangehörigkeit	Gewerbe- ab- meldungen insgesamt	Aufgabe			Fortzug	Übergabe			
		ins- gesamt	voll- ständige Aufgabe	Um- wandlung		ins- gesamt	Rechts- form- wechsel	Gesell- schafter- austritt	Erbfolge/ Verkauf/ Verpach- tung
Anzahl									
Insgesamt	4 198	3 756	3 735	21	160	282	51	95	136
nach der Art der Niederlassung									
Hauptniederlassung	3 918	3 515	3 506	9	155	248	42	92	114
Zweigniederlassung	36	32	31	1	2	2	1	–	1
Unselbständige Zweigstelle	244	209	198	11	3	32	8	3	21
nach der Rechtsform des Unternehmens									
Einzelunternehmen	3 388	3 143	3 142	1	111	134	27	–	107
Offene Handelsgesellschaft	10	5	5	–	–	5	2	3	–
Kommanditgesellschaft	8	6	4	2	–	2	1	1	–
Gesellschaft mit beschränkter Haftung & Co. KG	74	54	50	4	3	17	10	4	3
Gesellschaft des bürgerlichen Rechts	246	153	152	1	1	92	1	87	4
Aktiengesellschaft	12	12	11	1	–	–	–	–	–
Gesellschaft mit beschränkter Haftung (GmbH)	420	345	333	12	43	32	10	–	22
GmbH ohne UG (haftungsbeschränkt)	372	305	293	12	38	29	10	–	19
Unternehmersgesellschaft (UG haftungsbeschränkt)	48	40	40	–	5	3	–	–	3
Private Company Limited by Shares	17	16	16	–	1	–	–	–	–
Genossenschaft	2	2	2	–	–	–	–	–	–
Eingetragener Verein	5	5	5	–	–	–	–	–	–
Sonstige Rechtsformen	16	15	15	–	1	–	–	–	–
Einzelunternehmer/-innen nach Geschlecht									
weiblich	1 133	1 058	1 058	–	32	43	8	–	35
männlich	2 255	2 085	2 084	1	79	91	19	–	72
Einzelunternehmer/-innen nach ausgewählter Staatsangehörigkeit									
deutsch	2 296	2 105	2 104	1	101	90	23	–	67
bulgarisch	115	111	111	–	–	4	1	–	3
griechisch	9	8	8	–	–	1	–	–	1
italienisch	22	20	20	–	1	1	–	–	1
polnisch	321	318	318	–	2	1	1	–	–
rumänisch	61	61	61	–	–	–	–	–	–
türkisch	201	178	178	–	–	23	1	–	22
ungarisch	5	5	5	–	–	–	–	–	–

**7 Vollständige Aufgaben sowie Gewerbetreibende in Berlin im Januar 2013
nach Wirtschaftsbereichen**

Wirtschaftsabschnitt Wirtschaftsabteilung		Vollständige Aufgabe						Gewerbetreibende ¹	
		ins- gesamt	Betriebsaufgabe			sonstige Stilllegung		ins- gesamt	darunter weiblich
			ins- gesamt	Haupt- nieder- lassung	Zweignieder- lassung/un- selbständige Zweigstelle	ins- gesamt	darunter Neben- erwerb		
Anzahl									
A	Land- und Forstwirtschaft, Fischerei	7	–	–	–	7	2	7	3
B	Bergbau und Gewinnung von Steinen und Erden	1	–	–	–	1	–	1	–
C	Verarbeitendes Gewerbe	133	46	33	13	87	28	138	42
10	Herstellung von Nahrungs- und Futtermitteln	18	4	3	1	14	4	18	4
11	Getränkeherstellung	–	–	–	–	–	–	–	–
13	Herstellung von Textilien	9	2	2	–	7	3	11	7
14	Herstellung von Bekleidung	6	3	3	–	3	1	7	6
16	Herstellung von Holz-, Flecht-, Korb- und Korkwaren (ohne Möbel)	1	–	–	–	1	–	1	–
18	Herstellung von Druckerzeug- nissen; Vervielfältigung von bespielten Ton-, Bild- und Datenträgern	6	2	2	–	4	2	6	3
25	Herstellung von Metallerzeugnissen	11	6	1	5	5	–	8	4
26	Herstellung von Datenverarbeitungs- geräten, elektronischen und optischen Erzeugnissen	13	4	2	2	9	4	12	2
27	Herstellung von elektrischen Ausrüstungen	2	1	1	–	1	1	2	1
28	Maschinenbau	3	1	1	–	2	–	3	1
29	Herstellung von Kraftwagen und Kraftwagenteilen	3	1	–	1	2	–	3	2
31	Herstellung von Möbeln	3	3	3	–	–	–	4	–
D	Energieversorgung	4	2	2	–	2	1	5	2
E	Wasserversorgung; Abwasser- und Abfallentsorgung und Beseitigung von Umweltverschmutzungen	43	5	4	1	38	6	44	6
F	Baugewerbe	571	79	69	10	492	28	589	28
41	Hochbau	13	7	7	–	6	2	15	3
42	Tiefbau	6	3	3	–	3	–	10	–
43	Vorbereitende Baustellenarbeiten, Bauinstallation und sonstiges Ausbaugewerbe	552	69	59	10	483	26	564	25
G	Handel; Instandhaltung und Reparatur von Kraftfahrzeugen	956	277	163	114	679	190	1 052	313
45	Handel mit Kraftfahrzeugen; Instandhaltung und Reparatur von Kraftfahrzeugen	83	16	14	2	67	14	91	13
46	Großhandel (ohne Handel mit Kfz)	226	51	36	15	175	55	237	64
47	Einzelhandel (ohne Handel mit Kfz)	647	210	113	97	437	121	724	236
H	Verkehr und Lagerei	121	13	11	2	108	21	125	19
49	Landverkehr und Transport in Rohrfernleitungen	51	10	9	1	41	5	54	8
53	Post-, Kurier- und Expressdienste	62	1	1	–	61	15	62	9

**7 Vollständige Aufgaben sowie Gewerbetreibende in Berlin im Januar 2013
nach Wirtschaftsbereichen**

Wirtschaftsabschnitt Wirtschaftsabteilung		Vollständige Aufgabe						Gewerbetreibende ¹	
		ins- gesamt	Betriebsaufgabe			sonstige Stilllegung		ins- gesamt	darunter weiblich
			ins- gesamt	Haupt- nieder- lassung	Zweignieder- lassung/un- selbständige Zweigstelle	ins- gesamt	darunter Neben- erwerb		
Anzahl									
I	Gastgewerbe	272	103	74	29	169	38	289	95
55	Beherbergung	40	15	9	6	25	7	41	17
56	Gastronomie	232	88	65	23	144	31	248	78
J	Information und Kommunikation	147	29	22	7	118	48	166	33
58	Verlagswesen	17	5	5	–	12	6	21	5
61	Telekommunikation	4	–	–	–	4	3	4	3
62	Erbringung von Dienstleistungen der Informationstechnologie	80	11	8	3	69	26	90	12
63	Informationsdienstleistungen	16	2	1	1	14	7	16	5
K	Erbringung von Finanz- und Versicherungsdienstleistungen	133	27	21	6	106	22	141	44
66	Mit Finanz- und Versicherungs- dienstleistungen verbundene Tätigkeiten	129	23	21	2	106	22	130	42
L	Grundstücks- und Wohnungswesen	88	28	25	3	60	18	105	29
M	Erbringung von freiberuflichen, wissenschaftlichen und technischen Dienstleistungen	341	51	44	7	290	121	359	144
70	Verwaltung und Führung von Unternehmen und Betrieben, Unternehmensberatung	77	20	16	4	57	18	85	19
73	Werbung und Marktforschung	165	12	10	2	153	69	170	96
N	Erbringung von sonstigen wirtschaftlichen Dienstleistungen	405	57	44	13	348	114	421	190
77	Vermietung von beweglichen Sachen	19	7	5	2	12	6	21	4
78	Vermittlung und Überlassung von Arbeitskräften	23	8	4	4	15	7	25	10
79	Reisebüros, Reiseveranstalter und Erbringung sonstiger Reservierungsdienstleistungen	28	8	5	3	20	7	31	13
81	Gebäudebetreuung; Garten- und Landschaftsbau	178	20	20	–	158	30	185	90
P	Erziehung und Unterricht	33	6	4	2	27	14	34	15
Q	Gesundheits- und Sozialwesen	48	12	10	2	36	13	53	18
R	Kunst, Unterhaltung und Erholung	50	5	4	1	45	17	50	20
O+S	Öffentliche Verwaltung, Verteidigung; Sozialversicherung; Erbringung von sonstigen Dienstleistungen	382	49	30	19	333	130	393	202
A-S	Insgesamt	3 735	789	560	229	2 946	811	3 972	1 203

¹ anzeigepflichtige Personen, die eine vollständige Aufgabe vorgenommen haben

8 Vollständige Aufgaben sowie Gewerbetreibende in Berlin im Januar 2013 nach der Rechtsform und bei Einzelunternehmen nach Geschlecht und Staatsangehörigkeit

Rechtsform — Geschlecht — Staatsangehörigkeit	Vollständige Aufgabe						Gewerbetreibende ¹	
	ins- gesamt	Betriebsaufgabe			sonstige Stilllegung		ins- gesamt	darunter weiblich
		ins- gesamt	Haupt- nieder- lassung	Zweignieder- lassung/un- selbständige Zweigstelle	ins- gesamt	darunter Neben- erwerb		
Insgesamt	3 735	789	560	229	2 946	811	3 972	1 203
	nach der Rechtsform des Unternehmens							
Einzelunternehmen	3 142	245	173	72	2 897	762	3 142	1 058
Offene Handelsgesellschaft	5	5	5	–	–	–	10	2
Kommanditgesellschaft	4	3	3	–	1	1	4	1
Gesellschaft mit beschränkter Haftung & Co. KG	50	50	32	18	–	–	72	13
Gesellschaft des bürgerlichen Rechts	152	119	110	9	33	33	242	54
Aktiengesellschaft	11	11	5	6	–	–	–	–
Gesellschaft mit beschränkter Haftung (GmbH)	333	320	221	99	13	13	451	66
GmbH ohne UG (haftungsbeschränkt)	293	286	189	97	7	7	407	57
Unternehmergeellschaft (UG haftungsbeschränkt)	40	34	32	2	6	6	44	9
Private Company Limited by Shares	16	16	2	14	–	–	17	4
Genossenschaft	2	2	–	2	–	–	9	–
Eingetragener Verein	5	4	4	–	1	1	11	4
Sonstige Rechtsformen	15	14	5	9	1	1	14	1
	Einzelunternehmer/-innen nach Geschlecht							
weiblich	1 058	74	53	21	984	329	x	x
männlich	2 084	171	120	51	1 913	433	x	x
	Einzelunternehmer/-innen nach ausgewählter Staatsangehörigkeit							
deutsch	2 104	174	115	59	1 930	653	2 104	765
bulgarisch	111	3	3	–	108	6	111	49
griechisch	8	1	1	–	7	2	8	3
italienisch	20	1	1	–	19	4	20	5
polnisch	318	2	2	–	316	17	318	63
rumänisch	61	1	1	–	60	1	61	18
türkisch	178	28	20	8	150	25	178	38
ungarisch	5	–	–	–	5	1	5	2

¹ anzeigepflichtige Personen, die eine vollständige Aufgabe vorgenommen haben

9 Gewerbeanmeldungen in Berlin im Januar 2013 nach Wirtschaftsabschnitten und Bezirken

Lfd. Nr.	Bezirk	Gewerbeanmeldungen insgesamt	Verarbeitendes Gewerbe	Baugewerbe	Handel; Instandhaltung und Reparatur von Kfz	Verkehr und Lagerei
			A-S	C	F	G
1	Mitte	702	29	171	92	5
2	Friedrichshain-Kreuzberg	445	20	34	73	13
3	Pankow	365	13	32	75	5
4	Charlottenburg-Wilmersdorf	544	19	69	99	14
5	Spandau	221	7	34	62	10
6	Steglitz-Zehlendorf	245	2	13	66	5
7	Tempelhof-Schöneberg	371	9	49	77	9
8	Neukölln	450	12	124	60	12
9	Treptow-Köpenick	221	6	37	20	6
10	Marzahn-Hellersdorf	216	7	29	42	10
11	Lichtenberg	163	4	27	28	2
12	Reinickendorf	271	4	55	52	6
13	Berlin	4 214	132	674	746	97

10 Gewerbeabmeldungen in Berlin im Januar 2013 nach Wirtschaftsabschnitten und Bezirken

Lfd. Nr.	Bezirk	Gewerbeabmeldungen insgesamt	Verarbeitendes Gewerbe	Baugewerbe	Handel; Instandhaltung und Reparatur von Kfz	Verkehr und Lagerei
			A-S	C	F	G
1	Mitte	652	25	139	163	13
2	Friedrichshain-Kreuzberg	461	16	34	120	22
3	Pankow	438	16	41	126	15
4	Charlottenburg-Wilmersdorf	589	20	89	123	17
5	Spandau	227	4	24	65	9
6	Steglitz-Zehlendorf	286	4	28	81	4
7	Tempelhof-Schöneberg	324	14	32	95	10
8	Neukölln	438	23	87	106	14
9	Treptow-Köpenick	157	5	22	42	6
10	Marzahn-Hellersdorf	191	6	37	56	10
11	Lichtenberg	215	8	53	52	8
12	Reinickendorf	220	7	26	66	6
13	Berlin	4 198	148	612	1 095	134

Davon							Lfd. Nr.
Gastgewerbe	Information und Kommunikation	Erbringung von Finanz- und Versicherungsdienstleistungen	Grundstücks- und Wohnungswesen	Erbringung von freiberuflichen, wissenschaftlichen und technischen Dienstleistungen	Erbringung von sonstigen wirtschaftlichen Dienstleistungen	Übrige Wirtschaftszweige	
I	J	K	L	M	N	A, B, D, E, O-S	
50	89	4	11	71	82	98	1
45	42	7	9	58	61	83	2
39	19	5	10	77	31	59	3
43	17	10	34	56	59	124	4
10	7	2	5	20	32	32	5
8	8	1	7	7	17	111	6
37	20	11	6	28	52	73	7
41	12	4	6	17	78	84	8
18	7	2	6	17	56	46	9
8	8	2	3	8	60	39	10
19	8	5	3	10	27	30	11
18	12	7	5	19	53	40	12
336	249	60	105	388	608	819	13

Davon							Lfd. Nr.
Gastgewerbe	Information und Kommunikation	Erbringung von Finanz- und Versicherungsdienstleistungen	Grundstücks- und Wohnungswesen	Erbringung von freiberuflichen, wissenschaftlichen und technischen Dienstleistungen	Erbringung von sonstigen wirtschaftlichen Dienstleistungen	Übrige Wirtschaftszweige	
I	J	K	L	M	N	A, B, D, E, O-S	
69	25	15	21	54	57	71	1
47	31	13	6	66	32	74	2
40	19	11	7	59	37	67	3
48	36	30	24	57	62	83	4
19	4	9	3	21	36	33	5
17	11	17	13	16	16	79	6
26	12	13	5	23	33	61	7
43	12	7	8	29	46	63	8
17	1	5	–	8	29	22	9
6	6	10	3	7	26	24	10
11	8	8	6	16	22	23	11
19	6	10	6	16	37	21	12
362	171	148	102	372	433	621	13

Das Amt für Statistik Berlin-Brandenburg

Das Amt für Statistik Berlin-Brandenburg ist für beide Länder die zentrale Dienstleistungseinrichtung auf dem Gebiet der amtlichen Statistik. Das Amt erbringt Serviceleistungen im Bereich Information und Analyse für die breite Öffentlichkeit, für alle gesellschaftlichen Gruppen sowie für Kunden aus Verwaltung und Politik, Wirtschaft und Wissenschaft. Kerngeschäft des Amtes ist die Durchführung der gesetzlich angeordneten amtlichen Statistiken für Berlin und Brandenburg. Das Amt erhebt die Daten, bereitet sie auf, interpretiert und analysiert sie und veröffentlicht die Ergebnisse. Die Grundversorgung aller Nutzer mit statistischen Informationen erfolgt unentgeltlich, im Wesentlichen über das Internet und den Informationsservice. Daneben werden nachfrage- und zielgruppenorientierte Standardauswertungen zu Festpreisen angeboten. Kundenspezifische Aufbereitung / Beratung zu kostendeckenden Preisen ergänzt das Spektrum der Informationsbereitstellung.

Amtliche Statistik im Verbund

Die Statistiken werden bundesweit nach einheitlichen Konzepten, Methoden und Verfahren arbeitsteilig erstellt. Die statistischen Ämter der Länder sind dabei grundsätzlich für die Durchführung der Erhebungen, für die Aufbereitung und Veröffentlichung der Länderergebnisse zuständig. Durch diese Kooperation in einem „Statistikverbund“ entstehen für alle Länder vergleichbare und zu einem Bundesergebnis zusammenführbare Erhebungsergebnisse.

Produkte und Dienstleistungen

Informationsservice

info@statistik-bbb.de
mit statistischen Informationen für jedermann und Beratung sowie maßgeschneiderte Aufbereitungen von Daten über Berlin und Brandenburg. Auskunft, Beratung, Pressedienst sowie Fachbibliothek.

Standort Potsdam

Behlerstraße 3a, 14467 Potsdam
Tel. 0331 8173 - 1777
Fax 030 9028 - 4091
Mo – Do 9 – 15 Uhr, Fr 9 – 14 Uhr

Standort Berlin

Alt-Friedrichsfelde 60, 10315 Berlin
Bibliothek
Tel. 030 9021 - 3540
Mo – Do 9 – 15 Uhr, Fr 9 – 14 Uhr

Internet-Angebot

www.statistik-berlin-brandenburg.de
mit aktuellen Daten, Pressemitteilungen, Statistischen Berichten zum kostenlosen Herunterladen, regionalstatistischen Informationen, Wahlstatistiken und -analysen sowie einem Überblick über das gesamte Leistungsspektrum des Amtes.

Statistische Jahrbücher

mit einer Vielzahl von Tabellen aus nahezu allen Arbeitsgebieten der amtlichen Statistik.

Statistische Berichte

mit Ergebnissen der einzelnen Statistiken in Tabellen in tiefer sachlicher Gliederung und Grafiken zur Veranschaulichung von Entwicklungen und Strukturen. Mit dieser Reihe werden die bisherigen Veröffentlichungen Statistischer Berichte aus dem Landesbetrieb für Datenverarbeitung und Statistik Land Brandenburg sowie dem Statistischen Landesamt Berlin fortgesetzt.

Datenangebot aus dem Sachgebiet

Informationen zu dieser Veröffentlichung

Referat 34
Tel. 0331 8173 - 1348/1351
Tel. 030 9021 - 3313/3823
Fax 030 9028 - 4029
unternehmen@statistik-bbb.de

Weitere Veröffentlichungen zum Thema

Statistische Berichte:

- Gewerbeanzeigen im Land Berlin, jährlich
D I 2 – j
- Gewerbeanzeigen im Land Brandenburg, monatlich
D I 1 – m
jährlich
D I 2 – j

Statistische Bundesamt

- Unternehmen und Arbeitsstätten
Fachserie 2, Reihe 5