

Statistischer Bericht

B II 1 – j / 12

┌ Berufliche Schulen
im **Land Brandenburg**
Schuljahr **2012/2013**

Impressum

Statistischer Bericht
B II 1 – j / 12

Erscheinungsfolge: jährlich
Erschienen im **März 2013**

Preis

pdf-Version: kostenlos
Excel-Version: kostenlos
Druck-Version: 8,00 EUR

Herausgeber

Amt für Statistik Berlin-Brandenburg
Behlertstraße 3a
14467 Potsdam
info@statistik-bbb.de
www.statistik-berlin-brandenburg.de

Tel. 0331 8173 - 1777
Fax 030 9028 - 4091

© **Amt für Statistik** Berlin-Brandenburg,
Potsdam, 2013
*Auszugsweise Vervielfältigung und
Verbreitung mit Quellenangabe gestattet.*

Zeichenerklärung

0 weniger als die Hälfte von 1
in der letzten besetzten Stelle,
jedoch mehr als nichts
– nichts vorhanden
... Angabe fällt später an
() Aussagewert ist eingeschränkt
/ Zahlenwert nicht sicher genug
• Zahlenwert unbekannt oder
geheim zu halten
x Tabellenfach gesperrt
p vorläufige Zahl
r berichtigte Zahl
s geschätzte Zahl

Inhaltsverzeichnis

| | Seite | | Seite |
|--|-----------|---|-----------|
| Vorbemerkungen | 5 | 5 Schülerinnen und Schüler in der dualen Berufsausbildung an beruflichen Schulen in den Schuljahren 2006/2007 bis 2012/2013 nach Berufsfeldern | 15 |
| Grafiken | | 6 Schülerinnen und Schüler an beruflichen Schulen im Schuljahr 2012/2013 nach Bildungsgängen, Berufsfeldern/Fachklassen und Ausbildungsjahren..... | 16 |
| 1 Schülerinnen und Schüler an beruflichen Schulen in den Schuljahren 2003/2004 bis 2012/2013 nach Bildungsgängen..... | 14 | 7 Schülerinnen und Schüler an beruflichen Schulen in öffentlicher Trägerschaft im Schuljahr 2012/2013 nach Bildungsgängen, Berufsfeldern/Fachklassen und Ausbildungsjahren..... | 17 |
| 2 Schülerinnen und Schüler in der dualen Berufsausbildung nach Berufsfeldern im Schuljahr 2012/2013..... | 25 | 8 Schülerinnen und Schüler an beruflichen Schulen in freier Trägerschaft im Schuljahr 2012/2013 nach Bildungsgängen, Berufsfeldern/Fachklassen und Ausbildungsjahren..... | 18 |
| 3 Schülerinnen und Schüler an der Berufsfachschule in den Schuljahren 2007/2008 und 2012/2013 nach Bildungsgängen..... | 27 | 9 Schülerinnen und Schüler im Bildungsgang der Berufsschule im Schuljahr 2012/2013 nach Berufsfeldern, Ausbildungsberufen und Ausbildungsjahren..... | 19 |
| 4 Schülerinnen und Schüler an beruflichen Schulen im Schuljahr 2012/2013 nach Verwaltungsbezirken..... | 31 | 10 Schülerinnen und Schüler im Bildungsgang der Berufsfachschule im Schuljahr 2012/2013 nach Berufsfeldern, Ausbildungsberufen und Ausbildungsjahren..... | 26 |
| 5 Absolventen an beruflichen Schulen am Ende der Schuljahre 2005/2006 bis 2011/2012 nach Bildungsgängen..... | 32 | 11 Schülerinnen und Schüler im Bildungsgang der Fachoberschule im Schuljahr 2012/2013 nach Bildungsgängen, Fachrichtungen und Ausbildungsjahren..... | 28 |
| 6 Altersstruktur der voll- bzw. teilzeitbeschäftigten Lehrkräfte an beruflichen Schulen im Schuljahr 2012/2013..... | 38 | 12 Schülerinnen und Schüler im Bildungsgang der Fachschule im Schuljahr 2012/2013 nach Fachrichtungen und Ausbildungsjahren..... | 28 |
| Tabellen | | 13 Ausländische Schüler im Schuljahr 2012/2013 nach Bildungsgängen und ausgewählter Staatsangehörigkeit..... | 29 |
| 1 Berufliche Schulen, Klassen sowie Schülerinnen und Schüler im Schuljahr 2012/2013 nach dem Rechtsstatus der Schulen und nach Bildungsgängen..... | 7 | 14 Schülerinnen und Schüler an beruflichen Schulen im Schuljahr 2012/2013 nach Geburtsjahren und Bildungsgängen..... | 30 |
| 2 Schülerinnen und Schüler an beruflichen Schulen in den Schuljahren 2005/2006 bis 2012/2013 nach Bildungsgängen..... | 8 | 15 Schülerinnen und Schüler an beruflichen Schulen im Schuljahr 2012/2013 nach Verwaltungsbezirken und Bildungsgängen..... | 30 |
| 3 Schülerinnen und Schüler an beruflichen Schulen in öffentlicher Trägerschaft in den Schuljahren 2005/2006 bis 2012/2013 nach Bildungsgängen..... | 10 | | |
| 4 Schülerinnen und Schüler an beruflichen Schulen in freier Trägerschaft in den Schuljahren 2005/2006 bis 2012/2013 nach Bildungsgängen..... | 12 | | |

| | |
|--|-----------|
| 16 Absolventen/Abgänger an beruflichen Schulen am Ende des Schuljahres 2011/2012 nach Bildungsgängen und Art des schulischen Abschlusses..... | 32 |
| 17 Absolventen an beruflichen Schulen am Ende der Schuljahre 2005/2006 bis 2011/2012 nach Bildungsgängen..... | 33 |
| 18 Abgänger an beruflichen Schulen am Ende der Schuljahre 2005/2006 bis 2011/2012 nach Bildungsgängen..... | 34 |
| 19 Lehrkräfte an beruflichen Schulen im Schuljahr 2012/2013 nach Verwaltungs- bezirken und Rechtsstatus..... | 35 |
| 20 Voll- bzw. teilzeitbeschäftigte Lehrkräfte an beruflichen Schulen im Schuljahr 2012/2013 nach Verwaltungsbezirken und Rechtsstatus..... | 35 |
| 21 Voll- bzw. teilzeitbeschäftigte Lehrkräfte an beruflichen Schulen im Schuljahr 2012/2013 nach Ausbildung und Geschlecht..... | 36 |
| 22 Voll- bzw. teilzeitbeschäftigte Lehrkräfte an beruflichen Schulen im Schuljahr 2012/2013 nach Altersgruppen, Geschlecht und Beschäftigungsart..... | 37 |
| 23 Voll- bzw. teilzeitbeschäftigte Lehrkräfte an beruflichen Schulen in öffentlicher Trägerschaft im Schuljahr 2012/2013 nach Altersgruppen, Geschlecht und Beschäftigungsart..... | 37 |
| 24 Lehrkräfte an beruflichen Schulen in freier Trägerschaft im Schuljahr 2012/2013 nach Altersgruppen, Geschlecht und Beschäftigungsart..... | 38 |
| 25 Voll- bzw. teilzeitbeschäftigte Lehrkräfte an beruflichen Schulen in den Schuljahren 2005/2006 bis 2012/2013 nach der Altersstruktur..... | 39 |
| 26 Lehrkräfte an beruflichen Schulen in den Schuljahren 2005/2006 bis 2012/2013 nach Geschlecht und Rechtsstatus..... | 40 |
| 27 Voll- bzw. teilzeitbeschäftigte Lehrkräfte an beruflichen Schulen in den Schuljahren 2005/2006 bis 2012/2013 nach Geschlecht und Rechtsstatus..... | 40 |

Vorbemerkungen

Allgemeine Angaben zur Statistik

Die Erhebung der Statistik der allgemeinbildenden und beruflichen Schulen (Schulstatistik) wird jährlich zu Schuljahresbeginn bzw. zum Schuljahresende, als koordinierte Länderstatistik durchgeführt.

Auswertungen der erhobenen Daten werden in der regionalen Gliederung bis auf die Ebene der Verwaltungsbezirke auf der Basis des Schulstandortes vorgenommen.

Auskunftspflichtig sind alle allgemeinbildenden und beruflichen Schulen des Landes Brandenburg in öffentlicher und freier Trägerschaft (Totalerhebung).

Rechtsgrundlagen

- Vereinbarung der Kultusministerkonferenz (KMK) zur Sicherung eines einheitlichen Aufkommens schulstatistischer Daten für überregionale und internationale Zwecke / Beschluss der KMK vom 28.1.2000
- Brandenburgisches Schulgesetz in der Fassung der Bekanntmachung vom 2. August 2002 (GVBl. I S.78), zuletzt geändert durch Gesetz vom 19. Dezember 2011 (GVBl. I Nr. 35)
- Auftrag des Ministeriums für Bildung, Jugend und Sport (MBS) an das Amt für Statistik Berlin Brandenburg (AfS) zur Durchführung der Erhebungen.

Geheimhaltung und Datenschutz

Die vom Landesbeauftragten für Datenschutz und Akteneinsicht auf der Grundlage des Brandenburgischen Datenschutzgesetzes erhobenen Forderungen zur Übertragung und Speicherung personenbezogener Daten werden bei der Erhebung zur Schulstatistik umgesetzt. Die Übertragung der Individualdaten von der Schule in das Netz der Landesverwaltung erfolgt verschlüsselt. Im AfS werden anonymisierte bzw. pseudonymisierte Datensätze gespeichert.

Zweck und Ziele der Statistik

Zum Erhebungsprogramm der Schulstatistik gehören Angaben über Schulen, Klassen, Schüler, Absolventen/Abgänger, Lehrkräfte und Unterricht auf der Grundlage der Verwaltungsdaten der Schulen.

Die Schulstatistik liefert jährlich detaillierte Informationen u. a. über die Entwicklung der Schülerzahlen nach Bildungsgängen, der Absolventen nach Abschlussarten und der Lehrer nach Alter und den von ihnen erteilten Unterrichtsstunden.

Aufgabe der Schulstatistik ist es, aussagefähige Daten zur Situation und Entwicklung im Schulbereich bereitzustellen.

Hauptnutzer sind das MBS, das Bundesministerium für Bildung und Forschung, die KMK, Eurostat und wissenschaftliche Einrichtungen.

Methodik/Besonderheiten

Die in diesem Bericht enthaltenen Daten stammen einerseits aus den vom MBS des Landes Brandenburg ermittelten Lehrerdaten und andererseits aus der jährlichen Schulstatistik. Grundlage für die vom MBS zur Verfügung gestellten Lehrerdaten sind die von den staatlichen Schulämtern für die Schulen in öffentlicher Trägerschaft vorhandenen Informationen aus dem Stellenbewirtschaftungsprogramm.

Die Lehrerdaten werden im Amt für Statistik Berlin-Brandenburg nochmals weiterverarbeitet beziehungsweise aufbereitet und mit den von der Schulstatistik ermittelten Angaben der Schulen in freier Trägerschaft zusammengeführt.

Im Land Brandenburg werden, mit Ausnahme der Absolventen/Abgänger, Individualdaten erhoben. Die Erhebungsmerkmale werden vom MBS des Landes Brandenburg in Anlehnung an den Kerndatensatz der KMK festgelegt.

Aufgrund der Kulturhoheit der Länder haben sich unterschiedliche Bildungssysteme entwickelt. Um einen Ländervergleich der schulstatistischen Ergebnisse zu ermöglichen, wurde vom Statistischen Bundesamt und der KMK eine Bundessystematik geschaffen, d. h. eine einheitlich abgegrenzte Komprimierung der schulstatistischen Ergebnisse der einzelnen Länder.

Die Ergebnisse dieses Berichtes sind nach Ländersystematik aufbereitet, sie sind für Ländervergleiche nicht geeignet.

In diesem Bericht werden die Daten der Oberstufenzentren, der beruflichen Schulen in freier Trägerschaft und des Sonderlehrganges zum Erwerb der Fachhochschulreife für Berechtigte nach dem Bundesvertriebenengesetz dargestellt. Die regionale Zuordnung erfolgt nach dem Standort der Schule.

Das berufliche Gymnasium wird dem allgemeinbildenden Bereich des Schulwesens zugeordnet. Die Schüler- und Absolventendaten sind in den Statistischen Berichten über allgemeinbildende Schulen enthalten.

Schulstruktur im Land Brandenburg

Das Brandenburgische Schulgesetz bildet die gesetzliche Grundlage für die Struktur des Schulwesens im Land Brandenburg. Das Brandenburgische Schulsystem ist in seiner inneren Organisation nach Bildungsgängen und in seiner äußeren Organisation nach Schulstufen und Schulformen aufgebaut.

Die Schulen sind nach **Schulstufen** und **Jahrgangsstufen** gegliedert. Die Jahrgangsstufen 1 bis 6 bilden die **Primarstufe** und die Jahrgangsstufen 7 bis 10 die **Sekundarstufe I**. Die **Sekundarstufe II** umfasst die Jahrgangsstufen, die der Jahrgangsstufe 10 folgen. In der Sekundarstufe II werden der Bildungsgang der gymnasialen Oberstufe (**gOst**) und die Bildungsgänge der Berufsschule, der Berufsfachschule, der Fachoberschule und der Fachschule durchgeführt.

Definitionen

• Berufliche Schulen

Als berufliche Schule in öffentlicher Trägerschaft fasst das Oberstufenzentrum die Berufsschule, die Berufsfachschule, die Fachoberschule und die Fachschule zusammen. Die beruflichen Schulen in freier Trägerschaft sind als eigenständige Fachschulen und als berufliche Schulen mit einem oder mehreren Bildungsgängen organisiert. An beruflichen Schulen des Landes Brandenburg kann außerdem das berufliche Gymnasium vorhanden sein.

• Berufsschule

Die Berufsschule umfasst:

- den Bildungsgang zur Vermittlung des schulischen Teils einer Berufsausbildung nach dem Berufsbildungsgesetz oder der Handwerksordnung (duale Berufsausbildung). Der Begriff „Duale Berufsausbildung“ bezeichnet das berufliche Ausbildungssystem, bei dem Schülerinnen und Schüler, die in einem Berufsausbildungsverhältnis stehen, ihre Ausbildung sowohl in der Berufsschule als auch in der Ausbildungsstätte (Betrieb oder außerbetriebliche Einrichtung) erhalten. Mit dem Berufsabschluss und einem erfolgreichen Abschluss dieses Bildungsgangs können zusätzlich gleichgestellte Abschlüsse der Sekundarstufe I oder die Fachhochschulreife erworben werden.
- den Bildungsgang zur Vertiefung der Allgemeinbildung und Berufsorientierung oder Berufsvorbereitung. Bei Erfüllung bestimmter Voraussetzungen besteht die Möglichkeit, einen dem Hauptschulabschluss/der Berufsbildungsreife gleichgestellten Abschluss zu erwerben.

• Berufsfachschule

Die Berufsfachschule umfasst

- den Bildungsgang zum Erwerb eines Berufsabschlusses nach dem Berufsbildungsgesetz oder der Handwerksordnung in schulischer Form. Mit dem Berufsabschluss und einem erfolgreichen Abschluss dieses Bildungsgangs können zusätzlich gleichgestellte Abschlüsse der Sekundarstufe I oder die Fachhochschulreife erworben werden.
- den Bildungsgang zum Erwerb eines Berufsabschlusses nach Landesrecht in den Sozialberufen (Sozialassistent). Mit dem Berufsabschluss und einem erfolgreichen Abschluss dieses Bildungsgangs können zusätzlich ein dem Realschulabschluss/der Fachhochschulreife gleichgestellter Abschluss oder die Fachhochschulreife erworben werden.
- den Bildungsgang zur Erlangung eines Berufsabschlusses nach Landesrecht (Assistentenberufe). Es ist je nach Angebot der Schule möglich, zusätzlich zum Berufsabschluss nach Landesrecht die Fachhochschulreife zu erwerben.
- den Bildungsgang zum Erwerb beruflicher Grundbildung und von gleichgestellten Abschlüssen der Sekundarstufe I. Der erfolgreiche Besuch des Bildungsganges führt je nach Bildungsstand bei Eintritt in den Bildungsgang zu einem dem Hauptschulabschluss/der Berufsbildungsreife oder dem erweiterten Hauptschulabschluss/der erweiterten Berufsbildungsreife gleichgestellten Abschluss.

• Fachoberschule

Im Land Brandenburg gibt es Bildungsgänge der Fachoberschule in den Fachrichtungen Technik, Wirtschaft und Verwaltung, Sozialwesen, Ernährung, Gestaltung sowie Agrarwirtschaft. Die Bildungsgänge werden je nach Unterrichtsorganisation und Zugangsvoraussetzungen der Schüler in einjähriger oder zweijähriger Form angeboten.

Ein zweijähriger Sonderlehrgang zum Erwerb der Fachhochschulreife für Berechtigte nach dem Bundesvertriebenengesetz vermittelt erweiterte Deutschkenntnisse, fachliche Kenntnisse und Fähigkeiten und erweitert die allgemeine Bildung. Die Ausbildung erfolgt in der Fachrichtung Wirtschaft und Verwaltung.

Die Ausbildung an der Fachoberschule hat den Erwerb der Fachhochschulreife zum Ziel.

• Fachschule

Es gibt die Fachschule Sozialwesen und die Fachschule Technik und Wirtschaft. In der Regel wird der Erwerb der Fachhochschulreife ermöglicht. Der Erwerb von Teilqualifikationen ist möglich. Der erfolgreiche Abschluss der Fachschule Sozialwesen ist eine Voraussetzung für die Beantragung der staatlichen Anerkennung gemäß Sozialberufsgesetz des Landes Brandenburg.

Die Ausbildung an der Fachschule Technik und Wirtschaft schließt mit dem Abschluss als „Staatlich geprüfter Techniker“ bzw. „Staatlich geprüfter Betriebswirt“ ab.

• Lehrkräfte

Als Lehrkräfte zählen alle Personen, die ganz oder teilweise im Rahmen der durch Rechtsvorschrift oder Vertrag festgesetzten Pflichtstunden eigenverantwortlich unterrichten oder unterrichten müssten bzw. unter Berücksichtigung von Anrechnungsstunden eine Schule leiten. Dazu gehören auch solche Lehrkräfte, die aufgrund des Beschäftigungsverbot gemäß Mutterschutzgesetz (Angestellte) bzw. Mutterschutzverordnung (Beamtinnen), längerfristiger Krankheit oder der Freistellungsphase im Sabbatical zum Zeitpunkt der Schuldatenerhebung nicht an einer Schule tätig sind.

Lehrkräfte im Beamten-, Angestellten- oder sonstigen Dienstverhältnis werden statistisch nach ihrem Beschäftigungsumfang in drei Kategorien eingeteilt:

- Vollzeitbeschäftigte Lehrkräfte, die mit voller Regelpflichtstundenzahl einer vollzeitbeschäftigten Lehrkraft tätig sind. Die Pflichtstunden setzen sich aus den Unterrichts-, Anrechnungs- und/oder Abminderungsstunden zusammen.
- Teilzeitbeschäftigte Lehrkräfte, deren individuelle Pflichtstundenzahl mindestens 50 Prozent der Regelpflichtstunden beträgt.
- Stundenweise beschäftigte Lehrkräfte, die mit weniger als 50 Prozent der Regelpflichtstunden einer vollzeitbeschäftigten Lehrkraft tätig sind.

Unabhängig von ihrem Beschäftigungsumfang werden Lehramtsanwärter/ Referendare, Personen mit Gestellungsvertrag und Honorarkräfte den stundenweise Beschäftigten zugeordnet.

**1 Berufliche Schulen, Klassen sowie Schülerinnen und Schüler im Schuljahr 2012/2013
nach dem Rechtsstatus der Schulen und nach Bildungsgängen**

| Bildungsgang | Schulen ¹ | Klassen | Schüler | | | | Ausländische Schüler | |
|---|----------------------|--------------|---------------|---------------|---------------|-----------------------------|----------------------|------------|
| | | | insgesamt | männlich | weiblich | Anteil weibl. in Prozent | zusammen | weiblich |
| Schulen in öffentlicher und freier Trägerschaft | | | | | | | | |
| Berufsschule | 37 | 2 043 | 31 545 | 20 108 | 11 437 | 36,3 | 269 | 104 |
| Berufsfachschule | 42 | 169 | 3 252 | 1 081 | 2 171 | 66,8 | 33 | 23 |
| Fachoberschule | 26 | 113 | 2 257 | 1 154 | 1 103 | 48,9 | 14 | 4 |
| Fachschule | 36 | 321 | 6 415 | 1 682 | 4 733 | 73,8 | 31 | 30 |
| Insgesamt | 60 | 2 646 | 43 469 | 24 025 | 19 444 | 44,7 | 347 | 161 |
| Schulen in öffentlicher Trägerschaft | | | | | | | | |
| Berufsschule | 25 | 1 856 | 29 753 | 19 035 | 10 718 | 36,0 | 252 | 99 |
| Berufsfachschule | 22 | 92 | 1 812 | 562 | 1 250 | 69,0 | 12 | 8 |
| Fachoberschule | 23 | 105 | 2 091 | 1 074 | 1 017 | 48,6 | 10 | 3 |
| Fachschule | 18 | 143 | 2 857 | 841 | 2 016 | 70,6 | 20 | 19 |
| Insgesamt | 25 | 2 196 | 36 513 | 21 512 | 15 001 | 41,1 | 294 | 129 |
| Schulen in freier Trägerschaft | | | | | | | | |
| Berufsschule | 12 | 187 | 1 792 | 1 073 | 719 | 40,1 | 17 | 5 |
| Berufsfachschule | 20 | 77 | 1 440 | 519 | 921 | 64,0 | 21 | 15 |
| Fachoberschule | 3 | 8 | 166 | 80 | 86 | 51,8 | 4 | 1 |
| Fachschule | 18 | 178 | 3 558 | 841 | 2 717 | 76,4 | 11 | 11 |
| Insgesamt | 35 | 450 | 6 956 | 2 513 | 4 443 | 63,9 | 53 | 32 |

¹ Anzahl der beruflichen Schulen/Einrichtungen, an denen diese Bildungsgänge eingerichtet sind

2 Schülerinnen und Schüler an beruflichen Schulen in den Schuljahren 2005/2006 bis 2012/2013 nach Bildungsgängen

| lfd. Nr. | Bildungsgang | Schuljahr | | | | | |
|----------|--|---------------|---------------|---------------|---------------|---------------|---------------|
| | | 2005/2006 | | 2006/2007 | | 2007/2008 | |
| | | insgesamt | weiblich | insgesamt | weiblich | insgesamt | weiblich |
| 1 | Berufsschule | 55 345 | 20 559 | 53 787 | 19 671 | 53 217 | 19 312 |
| 2 | Schulischer Teil der dualen Berufsausbildung . | 50 014 | 18 798 | 48 902 | 18 028 | 48 911 | 17 840 |
| 3 | Berufsorientierung/-vorbereitung | 5 331 | 1 761 | 4 885 | 1 643 | 4 306 | 1 472 |
| 4 | Berufsfachschule | 13 347 | 7 091 | 13 706 | 7 519 | 12 123 | 6 689 |
| 5 | Ausbildung nach BBiG oder HwO | 6 690 | 2 609 | 6 196 | 2 393 | 5 270 | 1 913 |
| 6 | Ausbildung nach BBiG ¹ | 584 | 580 | 953 | 940 | 782 | 770 |
| 7 | Sozialberufe nach Landesrecht | 2 327 | 1 958 | 2 600 | 2 142 | 2 593 | 2 127 |
| 8 | Assistenten nach Landesrecht | 3 263 | 1 742 | 3 310 | 1 792 | 3 106 | 1 713 |
| 9 | Berufliche Grundbildung | 483 | 202 | 647 | 252 | 372 | 166 |
| 10 | Fachoberschule | 4 258 | 2 152 | 4 123 | 2 075 | 4 016 | 2 011 |
| 11 | ohne Vorliegen eines Berufsabschlusses | 2 967 | 1 652 | 2 950 | 1 615 | 2 946 | 1 593 |
| 12 | zweijährige Ausbildung in Vollzeit | 2 967 | 1 652 | 2 950 | 1 615 | 2 946 | 1 593 |
| 13 | mit Vorliegen eines Berufsabschlusses | 1 255 | 479 | 1 136 | 434 | 1 040 | 399 |
| 14 | einjährige Ausbildung in Vollzeit | 1 220 | 452 | 1 098 | 420 | 1 040 | 399 |
| 15 | zweijährige Ausbildung in Teilzeit | 35 | 27 | 38 | 14 | – | – |
| 16 | Zweijähriger Sonderlehrgang in Vollzeit ² | 36 | 21 | 37 | 26 | 30 | 19 |
| 17 | Fachschule | 3 933 | 2 858 | 3 966 | 2 924 | 4 453 | 3 315 |
| 18 | Sozialwesen | 3 605 | 2 791 | 3 610 | 2 854 | 4 045 | 3 234 |
| 19 | Technik | 281 | 32 | 293 | 36 | 318 | 41 |
| 20 | Wirtschaft | 47 | 35 | 63 | 34 | 90 | 40 |
| 21 | Insgesamt | 76 883 | 32 660 | 75 582 | 32 189 | 73 809 | 31 327 |

¹ ab Schuljahr 2003/2004 bis 2009/2010 einschließlich Berufsabschluss als Kosmetiker/in

² Sonderlehrgang zum Erwerb der Fachhochschulreife für Berechtigte nach dem Bundesvertriebenengesetz an Schulen des Zweiten Bildungswege:

| Schuljahr | | | | | | | | | | lfd. Nr. |
|---------------|---------------|---------------|---------------|---------------|---------------|---------------|---------------|---------------|---------------|-------------|
| 2008/2009 | | 2009/2010 | | 2010/2011 | | 2011/2012 | | 2012/2013 | | |
| insgesamt | weiblich | insgesamt | weiblich | insgesamt | weiblich | insgesamt | weiblich | insgesamt | weiblich | |
| 50 607 | 18 546 | 45 345 | 16 968 | 39 983 | 15 057 | 35 046 | 13 107 | 31 545 | 11 437 | 1 |
| 46 962 | 17 227 | 42 361 | 15 831 | 37 286 | 14 015 | 32 584 | 12 107 | 29 165 | 10 511 | 2 |
| 3 645 | 1 319 | 2 984 | 1 137 | 2 697 | 1 042 | 2 462 | 1 000 | 2 380 | 926 | 3 |
| 9 627 | 5 408 | 7 208 | 4 091 | 4 778 | 2 829 | 3 697 | 2 341 | 3 252 | 2 171 | 4 |
| 3 909 | 1 410 | 2 423 | 816 | 1 194 | 351 | 471 | 124 | 63 | 12 | 5 |
| 472 | 462 | - | - | - | - | - | - | - | - | 6 |
| 2 284 | 1 879 | 2 039 | 1 681 | 2 043 | 1 661 | 2 102 | 1 691 | 2 148 | 1 681 | 7 |
| 2 741 | 1 538 | 2 519 | 1 485 | 1 312 | 713 | 909 | 437 | 816 | 373 | 8 |
| 221 | 119 | 227 | 109 | 229 | 104 | 215 | 89 | 225 | 105 | 9 |
| 3 654 | 1 795 | 3 111 | 1 526 | 2 708 | 1 329 | 2 378 | 1 135 | 2 257 | 1 103 | 10 |
| 2 531 | 1 353 | 2 032 | 1 106 | 1 801 | 965 | 1 695 | 881 | 1 777 | 928 | 11 |
| 2 531 | 1 353 | 2 032 | 1 106 | 1 801 | 965 | 1 695 | 881 | 1 777 | 928 | 12 |
| 1 084 | 423 | 1 048 | 406 | 895 | 359 | 683 | 254 | 480 | 175 | 13 |
| 1 063 | 412 | 1 048 | 406 | 895 | 359 | 683 | 254 | 480 | 175 | 14 |
| 21 | 11 | - | - | - | - | - | - | - | - | 15 |
| 39 | 19 | 31 | 14 | 12 | 5 | - | - | - | - | 16 |
| 4 889 | 3 717 | 5 403 | 4 089 | 5 924 | 4 403 | 6 271 | 4 627 | 6 415 | 4 733 | 17 |
| 4 506 | 3 642 | 4 995 | 4 019 | 5 472 | 4 334 | 5 765 | 4 531 | 5 885 | 4 645 | 18 |
| 309 | 36 | 333 | 28 | 371 | 33 | 374 | 30 | 398 | 30 | 19 |
| 74 | 39 | 75 | 42 | 81 | 36 | 132 | 66 | 132 | 58 | 20 |
| 68 777 | 29 466 | 61 067 | 26 674 | 53 393 | 23 618 | 47 392 | 21 210 | 43 469 | 19 444 | 21 |

**3 Schülerinnen und Schüler an beruflichen Schulen in öffentlicher Trägerschaft in den Schuljahren
2005/2006 bis 2012/2013 nach Bildungsgängen**

| lfd. Nr. | Bildungsgang | Schuljahr | | | | | |
|-------------|--|---------------|---------------|---------------|---------------|---------------|---------------|
| | | 2005/2006 | | 2006/2007 | | 2007/2008 | |
| | | insgesamt | weiblich | insgesamt | weiblich | insgesamt | weiblich |
| 1 | Berufsschule | 53 547 | 19 887 | 51 757 | 18 873 | 50 877 | 18 412 |
| 2 | Schulischer Teil der dualen Berufsausbildung .. | 49 037 | 18 399 | 47 970 | 17 639 | 47 782 | 17 383 |
| 3 | Berufsorientierung/-vorbereitung | 4 510 | 1 488 | 3 787 | 1 234 | 3 095 | 1 029 |
| 4 | Berufsfachschule | 10 318 | 4 932 | 9 748 | 4 598 | 8 242 | 3 868 |
| 5 | Ausbildung nach BBiG oder HwO | 6 690 | 2 609 | 6 196 | 2 393 | 5 270 | 1 913 |
| 6 | Ausbildung nach BBiG ¹ | 39 | 39 | – | – | – | – |
| 7 | Sozialberufe nach Landesrecht | 1 383 | 1 178 | 1 355 | 1 140 | 1 304 | 1 089 |
| 8 | Assistenten nach Landesrecht | 1 723 | 904 | 1 550 | 813 | 1 296 | 700 |
| 9 | Berufliche Grundbildung | 483 | 202 | 647 | 252 | 372 | 166 |
| 10 | Fachoberschule | 3 984 | 1 992 | 3 823 | 1 903 | 3 695 | 1 838 |
| 11 | ohne Vorliegen eines Berufsabschlusses | 2 833 | 1 556 | 2 799 | 1 510 | 2 803 | 1 499 |
| 12 | zweijährige Ausbildung in Vollzeit | 2 833 | 1 556 | 2 799 | 1 510 | 2 803 | 1 499 |
| 13 | mit Vorliegen eines Berufsabschlusses | 1 115 | 415 | 987 | 367 | 862 | 320 |
| 14 | einjährige Ausbildung in Vollzeit | 1 080 | 388 | 949 | 353 | 862 | 320 |
| 15 | zweijährige Ausbildung in Teilzeit | 35 | 27 | 38 | 14 | – | – |
| 16 | Zweijähriger Sonderlehrgang in Vollzeit ² | 36 | 21 | 37 | 26 | 30 | 19 |
| 17 | Fachschule | 2 058 | 1 535 | 2 039 | 1 515 | 2 105 | 1 562 |
| 18 | Sozialwesen | 1 746 | 1 469 | 1 724 | 1 446 | 1 769 | 1 482 |
| 19 | Technik | 265 | 31 | 267 | 35 | 280 | 40 |
| 20 | Wirtschaft | 47 | 35 | 48 | 34 | 56 | 40 |
| 21 | Insgesamt | 69 907 | 28 346 | 67 367 | 26 889 | 64 919 | 25 680 |

1 ab Schuljahr 2003/2004 bis 2009/2010 einschließlich Berufsabschluss als Kosmetiker/in

2 Sonderlehrgang zum Erwerb der Fachhochschulreife für Berechtigte nach dem Bundesvertriebenengesetz an Schulen des Zweiten Bildungsweges

| Schuljahr | | | | | | | | | | lfd. Nr. |
|---------------|---------------|---------------|---------------|---------------|---------------|---------------|---------------|---------------|---------------|-------------|
| 2008/2009 | | 2009/2010 | | 2010/2011 | | 2011/2012 | | 2012/2013 | | |
| insgesamt | weiblich | insgesamt | weiblich | insgesamt | weiblich | insgesamt | weiblich | insgesamt | weiblich | |
| 48 036 | 17 538 | 42 969 | 16 049 | 37 799 | 14 170 | 33 085 | 12 344 | 29 753 | 10 718 | 1 |
| 45 567 | 16 683 | 40 928 | 15 281 | 35 947 | 13 452 | 31 432 | 11 656 | 28 079 | 10 069 | 2 |
| 2 469 | 855 | 2 041 | 768 | 1 852 | 718 | 1 653 | 688 | 1 674 | 649 | 3 |
| 6 240 | 3 004 | 4 371 | 2 155 | 2 965 | 1 613 | 2 159 | 1 333 | 1 812 | 1 250 | 4 |
| 3 909 | 1 410 | 2 423 | 816 | 1 194 | 351 | 471 | 124 | 63 | 12 | 5 |
| - | - | - | - | - | - | - | - | - | - | 6 |
| 1 154 | 970 | 1 025 | 861 | 1 025 | 860 | 1 145 | 946 | 1 228 | 989 | 7 |
| 968 | 511 | 707 | 374 | 527 | 302 | 338 | 179 | 304 | 149 | 8 |
| 209 | 113 | 216 | 104 | 219 | 100 | 205 | 84 | 217 | 100 | 9 |
| 3 361 | 1 639 | 2 862 | 1 396 | 2 534 | 1 241 | 2 176 | 1 035 | 2 091 | 1 017 | 10 |
| 2 387 | 1 273 | 1 923 | 1 043 | 1 717 | 915 | 1 596 | 823 | 1 648 | 858 | 11 |
| 2 387 | 1 273 | 1 923 | 1 043 | 1 717 | 915 | 1 596 | 823 | 1 648 | 858 | 12 |
| 935 | 347 | 908 | 339 | 805 | 321 | 580 | 212 | 443 | 159 | 13 |
| 914 | 336 | 908 | 339 | 805 | 321 | 580 | 212 | 443 | 159 | 14 |
| 21 | 11 | - | - | - | - | - | - | - | - | 15 |
| 39 | 19 | 31 | 14 | 12 | 5 | - | - | - | - | 16 |
| 2 225 | 1 662 | 2 402 | 1 758 | 2 548 | 1 829 | 2 685 | 1 917 | 2 857 | 2 016 | 17 |
| 1 886 | 1 587 | 2 019 | 1 688 | 2 133 | 1 761 | 2 241 | 1 822 | 2 389 | 1 929 | 18 |
| 283 | 36 | 318 | 28 | 352 | 33 | 332 | 30 | 346 | 29 | 19 |
| 56 | 39 | 65 | 42 | 63 | 35 | 112 | 65 | 122 | 58 | 20 |
| 59 862 | 23 843 | 52 604 | 21 358 | 45 846 | 18 853 | 40 105 | 16 629 | 36 513 | 15 001 | 21 |

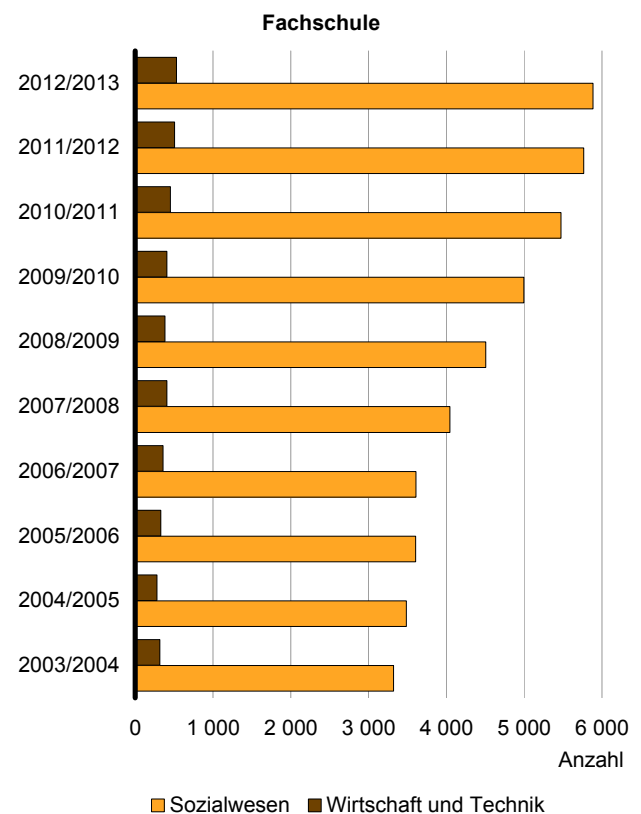
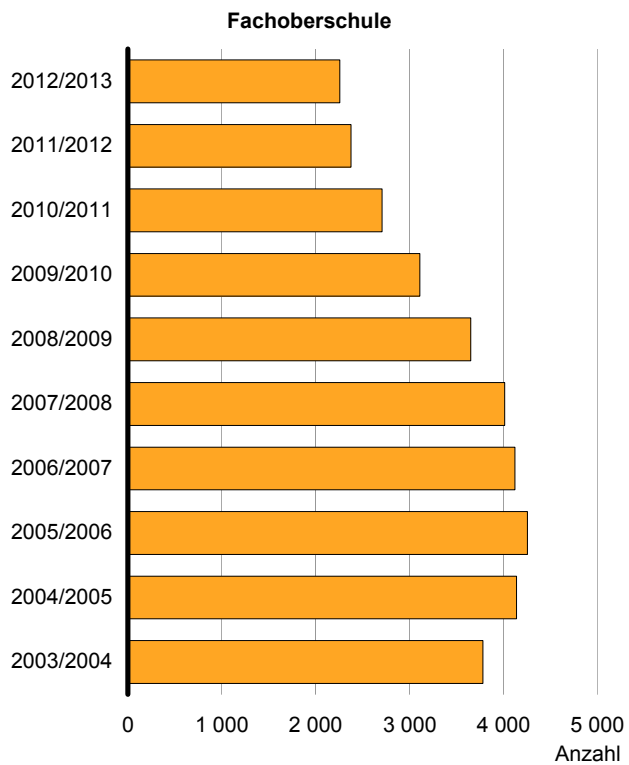
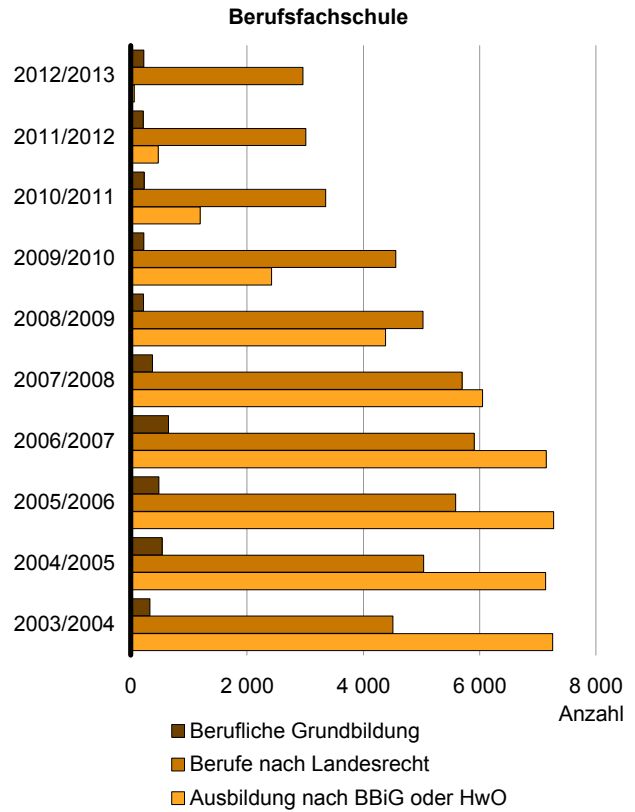
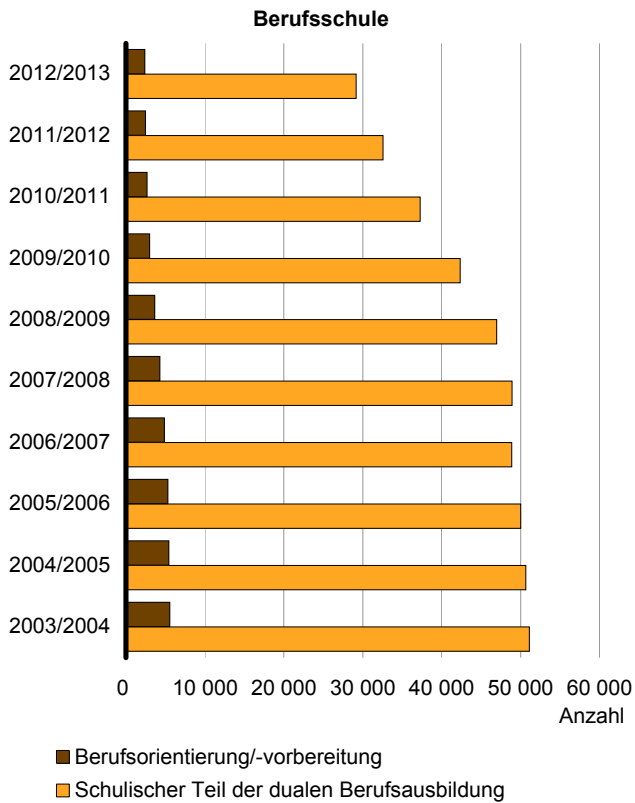
**4 Schülerinnen und Schüler an beruflichen Schulen in freier Trägerschaft in den Schuljahren
2005/2006 bis 2012/2013 nach Bildungsgängen**

| lfd. Nr. | Bildungsgang | Schuljahr | | | | | |
|-------------|--|--------------|--------------|--------------|--------------|--------------|--------------|
| | | 2005/2006 | | 2006/2007 | | 2007/2008 | |
| | | insgesamt | weiblich | insgesamt | weiblich | insgesamt | weiblich |
| 1 | Berufsschule | 1 798 | 672 | 2 030 | 798 | 2 340 | 900 |
| 2 | Schulischer Teil der dualen Berufsausbildung ... | 977 | 399 | 932 | 389 | 1 129 | 457 |
| 3 | Berufsorientierung/-vorbereitung | 821 | 273 | 1 098 | 409 | 1 211 | 443 |
| 4 | Berufsfachschule | 3 029 | 2 159 | 3 958 | 2 921 | 3 881 | 2 821 |
| 5 | Ausbildung nach BBiG oder HwO | – | – | – | – | – | – |
| 6 | Ausbildung nach BBiG ¹ | 545 | 541 | 953 | 940 | 782 | 770 |
| 7 | Sozialberufe nach Landesrecht | 944 | 780 | 1 245 | 1 002 | 1 289 | 1 038 |
| 8 | Assistenten nach Landesrecht | 1 540 | 838 | 1 760 | 979 | 1 810 | 1 013 |
| 9 | Berufliche Grundbildung | – | – | – | – | – | – |
| 10 | Fachoberschule | 274 | 160 | 300 | 172 | 321 | 173 |
| 11 | ohne Vorliegen eines Berufsabschlusses | 134 | 96 | 151 | 105 | 143 | 94 |
| 12 | zweijährige Ausbildung in Vollzeit | 134 | 96 | 151 | 105 | 143 | 94 |
| 13 | mit Vorliegen eines Berufsabschlusses | 140 | 64 | 149 | 67 | 178 | 79 |
| 14 | einjährige Ausbildung in Vollzeit | 140 | 64 | 149 | 67 | 178 | 79 |
| 15 | Fachschule | 1 875 | 1 323 | 1 927 | 1 409 | 2 348 | 1 753 |
| 16 | Sozialwesen | 1 859 | 1 322 | 1 886 | 1 408 | 2 276 | 1 752 |
| 17 | Technik | 16 | 1 | 26 | 1 | 38 | 1 |
| 18 | Wirtschaft | – | – | 15 | – | 34 | – |
| 19 | Insgesamt | 6 976 | 4 314 | 8 215 | 5 300 | 8 890 | 5 647 |

¹ ab Schuljahr 2003/2004 bis 2009/2010 einschließlich Berufsabschluss als Kosmetiker/in

| Schuljahr | | | | | | | | | | lfd. Nr. |
|--------------|--------------|--------------|--------------|--------------|--------------|--------------|--------------|--------------|--------------|-------------|
| 2008/2009 | | 2009/2010 | | 2010/2011 | | 2011/2012 | | 2012/2013 | | |
| insgesamt | weiblich | insgesamt | weiblich | insgesamt | weiblich | insgesamt | weiblich | insgesamt | weiblich | |
| 2 571 | 1 008 | 2 376 | 919 | 2 184 | 887 | 1 961 | 763 | 1 792 | 719 | 1 |
| 1 395 | 544 | 1 433 | 550 | 1 339 | 563 | 1 152 | 451 | 1 086 | 442 | 2 |
| 1 176 | 464 | 943 | 369 | 845 | 324 | 809 | 312 | 706 | 277 | 3 |
| 3 387 | 2 404 | 2 837 | 1 936 | 1 813 | 1 216 | 1 538 | 1 008 | 1 440 | 921 | 4 |
| – | – | – | – | – | – | – | – | – | – | 5 |
| 472 | 462 | – | – | – | – | – | – | – | – | 6 |
| 1 130 | 909 | 1 014 | 820 | 1 018 | 801 | 957 | 745 | 920 | 692 | 7 |
| 1 773 | 1 027 | 1 812 | 1 111 | 785 | 411 | 571 | 258 | 512 | 224 | 8 |
| 12 | 6 | 11 | 5 | 10 | 4 | 10 | 5 | 8 | 5 | |
| 293 | 156 | 249 | 130 | 174 | 88 | 202 | 100 | 166 | 86 | 10 |
| 144 | 80 | 109 | 63 | 84 | 50 | 99 | 58 | 129 | 70 | 11 |
| 144 | 80 | 109 | 63 | 84 | 50 | 99 | 58 | 129 | 70 | 12 |
| 149 | 76 | 140 | 67 | 90 | 38 | 103 | 42 | 37 | 16 | 13 |
| 149 | 76 | 140 | 67 | 90 | 38 | 103 | 42 | 37 | 16 | 14 |
| 2 664 | 2 055 | 3 001 | 2 331 | 3 376 | 2 574 | 3 586 | 2 710 | 3 558 | 2 717 | 15 |
| 2 620 | 2 055 | 2 976 | 2 331 | 3 339 | 2 573 | 3 524 | 2 709 | 3 496 | 2 716 | 16 |
| 26 | – | 15 | – | 19 | – | 42 | – | 52 | 1 | 17 |
| 18 | – | 10 | – | 18 | 1 | 20 | 1 | 10 | – | 18 |
| 8 915 | 5 623 | 8 463 | 5 316 | 7 547 | 4 765 | 7 287 | 4 581 | 6 956 | 4 443 | 19 |

Schülerinnen und Schüler an beruflichen Schulen in den Schuljahren 2003/2004 bis 2012/2013 nach Bildungsgängen



5 Schülerinnen und Schüler in der dualen Berufsausbildung an beruflichen Schulen in den Schuljahren 2006/2007 bis 2012/2013 nach Berufsfeldern

| Berufsfeld | Schüler im Schuljahr | | | | | | |
|--|----------------------|---------------|---------------|---------------|---------------|---------------|---------------|
| | 2006/2007 | 2007/2008 | 2008/2009 | 2009/2010 | 2010/2011 | 2011/2012 | 2012/2013 |
| | insgesamt | | | | | | |
| Wirtschaft und Verwaltung | 9 914 | 9 921 | 9 474 | 8 879 | 8 060 | 7 338 | 6 829 |
| Metalltechnik | 5 741 | 5 005 | 4 705 | 4 300 | 3 774 | 3 389 | 3 127 |
| Elektrotechnik | 1 526 | 1 508 | 1 484 | 1 385 | 1 279 | 1 243 | 1 222 |
| Bautechnik | 2 163 | 2 063 | 1 899 | 1 613 | 1 414 | 1 250 | 1 119 |
| Holztechnik | 1 339 | 1 227 | 1 117 | 937 | 802 | 626 | 495 |
| Textiltechnik und Bekleidung | 26 | 21 | 15 | 6 | 6 | 4 | 5 |
| Chemie, Physik und Biologie | 336 | 310 | 322 | 287 | 267 | 259 | 249 |
| Drucktechnik | 132 | 96 | 60 | 20 | 9 | 11 | 10 |
| Farbtechnik und Raumgestaltung | 1 459 | 1 447 | 1 344 | 1 198 | 1 019 | 866 | 723 |
| Körperpflege | 1 155 | 1 176 | 1 105 | 966 | 830 | 682 | 572 |
| Ernährung und Hauswirtschaft | 7 150 | 7 037 | 6 444 | 5 305 | 4 207 | 3 218 | 2 590 |
| Agrarwirtschaft | 2 150 | 2 148 | 2 069 | 1 791 | 1 490 | 1 213 | 1 073 |
| Berufe, keinem Berufsfeld zugeordnet | 12 058 | 13 358 | 13 352 | 12 499 | 11 459 | 10 371 | 9 425 |
| Berufsausbildung Behinderter | 3 753 | 3 594 | 3 572 | 3 175 | 2 670 | 2 114 | 1 726 |
| Insgesamt | 48 902 | 48 911 | 46 962 | 42 361 | 37 286 | 32 584 | 29 165 |
| | weiblich | | | | | | |
| Wirtschaft und Verwaltung | 5 898 | 5 934 | 5 762 | 5 600 | 5 059 | 4 506 | 4 055 |
| Metalltechnik | 80 | 72 | 86 | 93 | 94 | 105 | 101 |
| Elektrotechnik | 42 | 34 | 37 | 34 | 34 | 40 | 41 |
| Bautechnik | 25 | 13 | 16 | 16 | 22 | 24 | 20 |
| Holztechnik | 59 | 60 | 59 | 49 | 47 | 48 | 38 |
| Textiltechnik und Bekleidung | 26 | 20 | 14 | 6 | 6 | 4 | 5 |
| Chemie, Physik und Biologie | 169 | 153 | 153 | 140 | 129 | 114 | 104 |
| Drucktechnik | 78 | 54 | 35 | 12 | 6 | 6 | 5 |
| Farbtechnik und Raumgestaltung | 168 | 161 | 152 | 179 | 143 | 121 | 90 |
| Körperpflege | 1 063 | 1 102 | 1 040 | 905 | 777 | 640 | 540 |
| Ernährung und Hauswirtschaft | 3 761 | 3 647 | 3 400 | 2 794 | 2 183 | 1 679 | 1 286 |
| Agrarwirtschaft | 575 | 582 | 565 | 479 | 399 | 330 | 307 |
| Berufe, keinem Berufsfeld zugeordnet | 4 777 | 4 801 | 4 674 | 4 401 | 4 100 | 3 671 | 3 212 |
| Berufsausbildung Behinderter | 1 307 | 1 207 | 1 234 | 1 123 | 1 016 | 819 | 707 |
| Insgesamt | 18 028 | 17 840 | 17 227 | 15 831 | 14 015 | 12 107 | 10 511 |

6 Schülerinnen und Schüler an beruflichen Schulen im Schuljahr 2012/2013 nach Bildungsgängen, Berufsfeldern/Fachklassen und Ausbildungsjahren

| Bildungsgang Berufsfeld/Fachklasse | Schüler | | Von den Schülern insgesamt sind im ... Ausbildungsjahr | | | |
|--|-----------|----------|---|--------|--------|-------|
| | insgesamt | weiblich | 1. | 2. | 3. | 4. |
| Berufsschule | 31 545 | 11 437 | 11 738 | 9 082 | 9 104 | 1 621 |
| Schulischer Teil der dualen Berufsausbildung | 29 165 | 10 511 | 9 358 | 9 082 | 9 104 | 1 621 |
| Wirtschaft und Verwaltung | 6 829 | 4 055 | 2 376 | 2 364 | 2 089 | – |
| Metalltechnik | 3 127 | 101 | 846 | 811 | 772 | 698 |
| Elektrotechnik | 1 222 | 41 | 343 | 350 | 279 | 250 |
| Bautechnik | 1 119 | 20 | 418 | 408 | 293 | – |
| Holztechnik | 495 | 38 | 127 | 135 | 233 | – |
| Textiltechnik und Bekleidung | 5 | 5 | 3 | 2 | – | – |
| Chemie, Physik und Biologie | 249 | 104 | 78 | 64 | 80 | 27 |
| Drucktechnik | 10 | 5 | 1 | 3 | 6 | – |
| Farbtechnik und Raumgestaltung | 723 | 90 | 216 | 228 | 279 | – |
| Körperpflege | 572 | 540 | 205 | 162 | 205 | – |
| Ernährung und Hauswirtschaft | 2 590 | 1 286 | 800 | 853 | 937 | – |
| Agrarwirtschaft | 1 073 | 307 | 372 | 294 | 407 | – |
| Berufe, keinem Berufsfeld zugeordnet | 9 425 | 3 212 | 3 056 | 2 864 | 2 862 | 643 |
| Berufsausbildung Behinderter | 1 726 | 707 | 517 | 544 | 662 | 3 |
| Berufsorientierung/-vorbereitung | 2 380 | 926 | 2 380 | – | – | – |
| Berufsschulpflichtige mit Arbeitsvertrag | 146 | 64 | 146 | – | – | – |
| Maßnahmen zur Vertiefung der Allgemeinbildung und Berufsorientierung/-vorbereitung | 2 234 | 862 | 2 234 | – | – | – |
| Berufsfachschule | 3 252 | 2 171 | 1 940 | 1 249 | 18 | 45 |
| Ausbildung nach BBiG oder HwO | 63 | 12 | – | – | 18 | 45 |
| Wirtschaft und Verwaltung | 1 | 1 | – | – | 1 | – |
| Metalltechnik | 26 | 2 | – | – | – | 26 |
| Elektrotechnik | 7 | – | – | – | – | 7 |
| Holztechnik | 8 | – | – | – | 8 | – |
| Ernährung und Hauswirtschaft | 1 | 1 | – | – | 1 | – |
| Berufe, keinem Berufsfeld zugeordnet | 20 | 8 | – | – | 8 | 12 |
| Sozialberufe nach Landesrecht | 2 148 | 1 681 | 1 266 | 882 | – | – |
| Assistenten nach Landesrecht | 816 | 373 | 449 | 367 | – | – |
| Berufliche Grundbildung | 225 | 105 | 225 | – | – | – |
| Fachoberschule | 2 257 | 1 103 | 1 540 | 717 | – | – |
| ohne Vorliegen eines Berufsabschlusses | 1 777 | 928 | 1 060 | 717 | – | – |
| mit Vorliegen eines Berufsabschlusses | 480 | 175 | 480 | – | – | – |
| Fachschule | 6 415 | 4 733 | 2 346 | 2 206 | 1 863 | – |
| Sozialwesen | 5 885 | 4 645 | 2 080 | 2 002 | 1 803 | – |
| Technik | 398 | 30 | 193 | 159 | 46 | – |
| Wirtschaft | 132 | 58 | 73 | 45 | 14 | – |
| Insgesamt | 43 469 | 19 444 | 17 564 | 13 254 | 10 985 | 1 666 |

**7 Schülerinnen und Schüler an beruflichen Schulen in öffentlicher Trägerschaft im Schuljahr 2012/2013
nach Bildungsgängen, Berufsfeldern/Fachklassen und Ausbildungsjahren**

| Bildungsgang Berufsfeld/Fachklasse | Schüler | | Von den Schülern insgesamt sind im ... Ausbildungsjahr | | | |
|---|---------------|---------------|---|---------------|--------------|--------------|
| | insgesamt | weiblich | 1. | 2. | 3. | 4. |
| Berufsschule | 29 753 | 10 718 | 10 664 | 8 785 | 8 698 | 1 606 |
| Schulischer Teil der dualen Berufsausbildung | 28 079 | 10 069 | 8 990 | 8 785 | 8 698 | 1 606 |
| Wirtschaft und Verwaltung | 6 722 | 4 009 | 2 341 | 2 327 | 2 054 | – |
| Metalltechnik | 3 121 | 100 | 846 | 808 | 771 | 696 |
| Elektrotechnik | 1 222 | 41 | 343 | 350 | 279 | 250 |
| Bautechnik | 1 119 | 20 | 418 | 408 | 293 | – |
| Holztechnik | 492 | 38 | 127 | 135 | 230 | – |
| Textiltechnik und Bekleidung | 5 | 5 | 3 | 2 | – | – |
| Chemie, Physik und Biologie | 249 | 104 | 78 | 64 | 80 | 27 |
| Farbtechnik und Raumgestaltung | 723 | 90 | 216 | 228 | 279 | – |
| Körperpflege | 572 | 540 | 205 | 162 | 205 | – |
| Ernährung und Hauswirtschaft | 2 490 | 1 244 | 768 | 827 | 895 | – |
| Agrarwirtschaft | 1 073 | 307 | 372 | 294 | 407 | – |
| Berufe, keinem Berufsfeld zugeordnet | 9 292 | 3 186 | 2 998 | 2 839 | 2 822 | 633 |
| Berufsausbildung Behinderter | 999 | 385 | 275 | 341 | 383 | – |
| Berufsorientierung/-vorbereitung | 1 674 | 649 | 1 674 | – | – | – |
| Berufsschulpflichtige mit Arbeitsvertrag | 146 | 64 | 146 | – | – | – |
| Maßnahmen zur Vertiefung der Allgemein- bildung und Berufsorientierung/-vorbereitung | 1 528 | 585 | 1 528 | – | – | – |
| Berufsfachschule | 1 812 | 1 250 | 1 135 | 614 | 18 | 45 |
| Ausbildung nach BBiG oder HwO | 63 | 12 | – | – | 18 | 45 |
| Wirtschaft und Verwaltung | 1 | 1 | – | – | 1 | – |
| Metalltechnik | 26 | 2 | – | – | – | 26 |
| Elektrotechnik | 7 | – | – | – | – | 7 |
| Holztechnik | 8 | – | – | – | 8 | – |
| Ernährung und Hauswirtschaft | 1 | 1 | – | – | 1 | – |
| Berufe, keinem Berufsfeld zugeordnet | 20 | 8 | – | – | 8 | 12 |
| Sozialberufe nach Landesrecht | 1 228 | 989 | 736 | 492 | – | – |
| Assistenten nach Landesrecht | 304 | 149 | 182 | 122 | – | – |
| Berufliche Grundbildung | 217 | 100 | 217 | – | – | – |
| Fachoberschule | 2 091 | 1 017 | 1 422 | 669 | – | – |
| ohne Vorliegen eines Berufsabschlusses | 1 648 | 858 | 979 | 669 | – | – |
| mit Vorliegen eines Berufsabschlusses | 443 | 159 | 443 | – | – | – |
| Fachschule | 2 857 | 2 016 | 1 180 | 997 | 680 | – |
| Sozialwesen | 2 389 | 1 929 | 930 | 826 | 633 | – |
| Technik | 346 | 29 | 177 | 136 | 33 | – |
| Wirtschaft | 122 | 58 | 73 | 35 | 14 | – |
| Insgesamt | 36 513 | 15 001 | 14 401 | 11 065 | 9 396 | 1 651 |

**8 Schülerinnen und Schüler an beruflichen Schulen in freier Trägerschaft im Schuljahr 2012/2013
nach Bildungsgängen, Berufsfeldern/Fachklassen und Ausbildungsjahren**

| Bildungsgang Berufsfeld/Fachklasse | Schüler | | Von den Schülern insgesamt sind im ... Ausbildungsjahr | | | |
|---|--------------|--------------|---|--------------|--------------|-----------|
| | insgesamt | weiblich | 1. | 2. | 3. | 4. |
| Berufsschule | 1 792 | 719 | 1 074 | 297 | 406 | 15 |
| Schulischer Teil der dualen Berufsausbildung | 1 086 | 442 | 368 | 297 | 406 | 15 |
| Wirtschaft und Verwaltung | 107 | 46 | 35 | 37 | 35 | – |
| Metalltechnik | 6 | 1 | – | 3 | 1 | 2 |
| Holztechnik | 3 | – | – | – | 3 | – |
| Drucktechnik | 10 | 5 | 1 | 3 | 6 | – |
| Ernährung und Hauswirtschaft | 100 | 42 | 32 | 26 | 42 | – |
| Berufe, keinem Berufsfeld zugeordnet | 133 | 26 | 58 | 25 | 40 | 10 |
| Berufsausbildung Behinderter | 727 | 322 | 242 | 203 | 279 | 3 |
| Berufsorientierung/-vorbereitung | 706 | 277 | 706 | – | – | – |
| Maßnahmen zur Vertiefung der Allgemein- bildung und Berufsorientierung/-vorbereitung | 706 | 277 | 706 | – | – | – |
| Berufsfachschule | 1 440 | 921 | 805 | 635 | – | – |
| Sozialberufe nach Landesrecht | 920 | 692 | 530 | 390 | – | – |
| Assistenten nach Landesrecht | 512 | 224 | 267 | 245 | – | – |
| Berufliche Grundbildung | 8 | 5 | 8 | – | – | – |
| Fachoberschule | 166 | 86 | 118 | 48 | – | – |
| ohne Vorliegen eines Berufsabschlusses | 129 | 70 | 81 | 48 | – | – |
| mit Vorliegen eines Berufsabschlusses | 37 | 16 | 37 | – | – | – |
| Fachschule | 3 558 | 2 717 | 1 166 | 1 209 | 1 183 | – |
| Sozialwesen | 3 496 | 2 716 | 1 150 | 1 176 | 1 170 | – |
| Technik | 52 | 1 | 16 | 23 | 13 | – |
| Wirtschaft | 10 | – | – | 10 | – | – |
| Insgesamt | 6 956 | 4 443 | 3 163 | 2 189 | 1 589 | 15 |

9 Schülerinnen und Schüler im Bildungsgang der Berufsschule im Schuljahr 2012/2013 nach Berufsfeldern, Ausbildungsberufen und Ausbildungsjahren

| Berufsfeld Ausbildungsberuf | Schüler | | Von den Schülern insgesamt sind im ... Ausbildungsjahr | | | |
|--|--------------|--------------|---|-------------|-------------|-------------|
| | insgesamt | weiblich | 1. | 2. | 3. | 4. |
| Berufsschule | 31545 | 11437 | 11738 | 9082 | 9104 | 1621 |
| Schulischer Teil der dualen Berufsausbildung | 29165 | 10511 | 9358 | 9082 | 9104 | 1621 |
| Wirtschaft und Verwaltung | 6829 | 4055 | 2376 | 2364 | 2089 | – |
| Bankkaufmann/kauffrau | 473 | 253 | 173 | 143 | 157 | – |
| Bürokaufmann/kauffrau | 1071 | 813 | 343 | 342 | 386 | – |
| Fachangestellte(r) für Arbeitsförderung | 95 | 64 | – | 36 | 59 | – |
| Fachangestellte(r) für Arbeitsmarktdienstleistungen | 24 | 19 | 24 | – | – | – |
| Fachangestellte(r) für Medien- und Informationsdienste, Fachrichtung: Archiv | 2 | – | – | 2 | – | – |
| Fachkraft für Kurier, Express und Postdienstleistungen | 63 | 13 | – | 63 | – | – |
| Immobilienkaufmann/kauffrau | 168 | 103 | 54 | 56 | 58 | – |
| Industriekaufmann/kauffrau | 451 | 263 | 162 | 143 | 146 | – |
| Kaufmann/Kauffrau für Marketingkommunikation | 46 | 32 | 17 | 10 | 19 | – |
| Kaufmann/Kauffrau für Spedition und Logistikdienstleistungen | 205 | 68 | 67 | 74 | 64 | – |
| Kaufmann/Kauffrau für Tourismus und Freizeit | 84 | 59 | 27 | 30 | 27 | – |
| Kaufmann/Kauffrau für Versicherungen und Finanzen, Fachrichtung: Versicherungen | 132 | 61 | 48 | 44 | 40 | – |
| Kaufmann/Kauffrau im Einzelhandel | 1408 | 776 | 444 | 384 | 580 | – |
| Kaufmann/Kauffrau im Gesundheitswesen | 99 | 66 | 39 | 32 | 28 | – |
| Kaufmann/Kauffrau im Groß- und Außenhandel, Fachrichtung: Großhandel | 487 | 183 | 162 | 167 | 158 | – |
| Luftverkehrskaufmann/kauffrau | 50 | 38 | 16 | 15 | 19 | – |
| Personaldienstleistungskaufmann/kauffrau | 19 | 11 | 11 | – | 8 | – |
| Reiseverkehrskaufmann/kauffrau | 8 | 7 | – | – | 8 | – |
| Sport- und Fitnesskaufmann/kauffrau | 151 | 62 | 51 | 58 | 42 | – |
| Sportfachmann/fachfrau | 12 | 3 | 3 | 4 | 5 | – |
| Tourismuskauflmann/kauffrau (Kaufmann/Kauffrau für Privat- und Geschäftsreise) ... | 18 | 12 | 10 | 8 | – | – |
| Veranstaltungskaufmann/kauffrau | 103 | 64 | 29 | 30 | 44 | – |
| Verkäufer/in | 1037 | 660 | 506 | 531 | – | – |
| Verwaltungsfachangestellte(r), Fachrichtung: Kommunalverwaltung | 623 | 425 | 190 | 192 | 241 | – |
| Metalltechnik | 3 127 | 101 | 846 | 811 | 772 | 698 |
| Anlagenmechaniker/in für Sanitär-, Heizungs- und Klimatechnik | 448 | 9 | 130 | 108 | 92 | 118 |
| Feinwerkmechaniker/in, Schwerpunkt: Werkzeugbau | 1 | 1 | – | – | – | 1 |
| Fertigungsmechaniker/in | 1 | – | – | 1 | – | – |
| Fluggerätmechaniker/in, Fachrichtung: Instandhaltungstechnik | 32 | 4 | 8 | 7 | 10 | 7 |
| Triebwerkstechnik | 75 | 12 | 24 | 25 | 23 | 3 |
| Karosserie- und Fahrzeugbaumechaniker/in, Fachrichtung: Fahrzeugbautechnik | 7 | – | 1 | 3 | 2 | 1 |
| Karosseriebautechnik | 10 | – | 2 | 1 | 3 | 4 |
| Karosserieinstandhaltungstechnik | 58 | – | 12 | 17 | 15 | 14 |

9 Schülerinnen und Schüler im Bildungsgang der Berufsschule im Schuljahr 2012/2013 nach Berufsfeldern, Ausbildungsberufen und Ausbildungsjahren

| Berufsfeld Ausbildungsberuf | Schüler | | Von den Schülern insgesamt sind im ... Ausbildungsjahr | | | |
|--|--------------|-----------|---|------------|------------|------------|
| | insgesamt | weiblich | 1. | 2. | 3. | 4. |
| Kraftfahrzeugmechatroniker/in, Fachrichtung: | | | | | | |
| Fahrzeugkommunikationstechnik | 31 | 2 | 3 | 5 | 9 | 14 |
| Motorradtechnik | 5 | 1 | 1 | 1 | 3 | – |
| Nutzfahrzeugtechnik | 279 | 4 | 80 | 82 | 73 | 44 |
| PKW-Technik | 1 408 | 57 | 387 | 358 | 330 | 333 |
| Mechaniker/in für Karosserieinstandhaltungstechnik | 24 | – | 7 | 2 | 12 | 3 |
| Metallbauer/in, Fachrichtung: | | | | | | |
| Konstruktionstechnik | 411 | 4 | 100 | 91 | 104 | 116 |
| Nutzfahrzeugbau/Fahrzeugkonstruktionstechnik | 33 | – | 11 | 8 | 8 | 6 |
| Verfahrensmechaniker/in für Kunststoff- und Kautschuktechnik | | | | | | |
| | 91 | 2 | – | 45 | 46 | – |
| Verfahrensmechaniker/in für Kunststoff- und Kautschuktechnik, Fachrichtung: | | | | | | |
| Bauteile | 5 | – | 5 | – | – | – |
| Formteile | 13 | – | 13 | – | – | – |
| Halbzeuge | 5 | 1 | 5 | – | – | – |
| Kunststofffenster | 3 | – | 3 | – | – | – |
| Mehrschichtkautschuktechnik | 10 | – | 10 | – | – | – |
| Zerspanungsmechaniker/in | 161 | 4 | 43 | 52 | 38 | 28 |
| Zweiradmechaniker/in, Schwerpunkt: | | | | | | |
| Fahrradtechnik | 8 | – | 1 | 1 | 2 | 4 |
| Motorradtechnik | 8 | – | – | 4 | 2 | 2 |
| Elektrotechnik | 1 222 | 41 | 343 | 350 | 279 | 250 |
| Elektroanlagenmonteur/in | 19 | 2 | 12 | 6 | 1 | – |
| Elektroniker/in für Automatisierungstechnik | 49 | 2 | 7 | 18 | 13 | 11 |
| Elektroniker/in für Betriebstechnik | 424 | 16 | 107 | 115 | 110 | 92 |
| Elektroniker/in für Gebäude- und Infrastruktursysteme | | | | | | |
| | 2 | – | 1 | 1 | – | – |
| Elektroniker/in für Geräte und Systeme | 102 | 7 | 29 | 24 | 28 | 21 |
| Elektroniker/in für Maschinen- und Antriebstechnik | 6 | – | 6 | – | – | – |
| Elektroniker/in, Fachrichtung: | | | | | | |
| Automatisierungstechnik | 15 | – | 3 | 3 | 8 | 1 |
| Energie- und Gebäudetechnik | 481 | 8 | 146 | 122 | 102 | 111 |
| Informations- und Telekommunikationstechnik | 67 | – | 17 | 19 | 17 | 14 |
| Industrieelektriker/in | 56 | 6 | 14 | 42 | – | – |
| Systemelektroniker/in | 1 | – | 1 | – | – | – |
| Bautechnik | 1 119 | 20 | 418 | 408 | 293 | – |
| Ausbaufacharbeiter/in (Stufe 1), Spezialisierung: | | | | | | |
| Fliesen-, Platten- und Mosaiklegearbeiten | 30 | – | 15 | 15 | – | – |
| Trockenbauarbeiten | 31 | – | 13 | 18 | – | – |
| Wärme-, Kälte- und Schallschutzarbeiten | 10 | 1 | 9 | 1 | – | – |
| Zimmerarbeiten | 48 | – | 13 | 35 | – | – |
| Bauzeichner/in | 29 | 15 | 5 | 12 | 12 | – |
| Beton- und Stahlbetonbauer/in | 17 | – | 5 | 8 | 4 | – |
| Brunnenbauer/in | 20 | – | 4 | 2 | 14 | – |
| Dachdecker/in, Fachrichtung: | | | | | | |
| Dach-, Wand- und Abdichtungstechnik | 149 | 1 | 54 | 46 | 49 | – |
| Estrichleger/in | 1 | – | 1 | – | – | – |
| Fliesen-, Platten- und Mosaikleger/in | 20 | – | 6 | 4 | 10 | – |
| Hochbaufacharbeiter/in (Stufe 1), Spezialisierung: | | | | | | |
| Beton- und Stahlbetonbauarbeiten | 19 | – | 13 | 6 | – | – |
| Maurerarbeiten | 114 | – | 64 | 50 | – | – |

9 Schülerinnen und Schüler im Bildungsgang der Berufsschule im Schuljahr 2012/2013 nach Berufsfeldern, Ausbildungsberufen und Ausbildungsjahren

| Berufsfeld Ausbildungsberuf | Schüler | | Von den Schülern insgesamt sind im ... Ausbildungsjahr | | | |
|---|--------------|--------------|---|------------|------------|-----------|
| | insgesamt | weiblich | 1. | 2. | 3. | 4. |
| Kanalbauer/in | 3 | – | 2 | – | 1 | – |
| Maurer/in | 121 | – | 28 | 30 | 63 | – |
| Rohrleitungsbauer/in | 15 | – | 2 | – | 13 | – |
| Spezialtiefbauer/in | 18 | – | 3 | 4 | 11 | – |
| Straßenbauer/in | 72 | – | 19 | 14 | 39 | – |
| Straßenwärter/in | 68 | 2 | 20 | 20 | 28 | – |
| Stuckateur/in | 1 | – | 1 | – | – | – |
| Tiefbaufacharbeiter/in (Stufe 1), Spezialisierung: | | | | | | |
| Brunnenbauarbeiten | 12 | – | 10 | 2 | – | – |
| Kanalbauarbeiten | 26 | – | 10 | 16 | – | – |
| Rohrleitungsbauarbeiten | 51 | – | 22 | 29 | – | – |
| Spezialtiefbauarbeiten | 15 | – | 4 | 11 | – | – |
| Straßenbauarbeiten | 114 | – | 60 | 54 | – | – |
| Trockenbaumonteur/in | 8 | 1 | 4 | – | 4 | – |
| Wärme-, Kälte- und Schallschutzisolierer/in | 13 | – | 4 | 2 | 7 | – |
| Zimmerer/Zimmerin | 94 | – | 27 | 29 | 38 | – |
| Holztechnik | 495 | 38 | 127 | 135 | 233 | – |
| Holzmechaniker/in | 119 | 12 | 28 | 32 | 59 | – |
| Leichtflugzeugbauer/in | 8 | 1 | 3 | 2 | 3 | – |
| Tischler/in | 368 | 25 | 96 | 101 | 171 | – |
| Textiltechnik und Bekleidung | 5 | 5 | 3 | 2 | – | – |
| Modenäher/in (Stufe 1) | 3 | 3 | 2 | 1 | – | – |
| Änderungsschneider/in | 2 | 2 | 1 | 1 | – | – |
| Chemie, Physik und Biologie | 249 | 104 | 78 | 64 | 80 | 27 |
| Chemielaborant/in | 19 | 11 | 6 | 1 | 5 | 7 |
| Chemikant/in | 144 | 31 | 40 | 40 | 44 | 20 |
| Milchwirtschaftliche(r) Laborant/in | 85 | 62 | 32 | 22 | 31 | – |
| Produktionsfachkraft Chemie | 1 | – | – | 1 | – | – |
| Drucktechnik | 10 | 5 | 1 | 3 | 6 | – |
| Buchbinder/in | 4 | 2 | 1 | 3 | – | – |
| Buchbinder/in, Fachrichtung: | | | | | | |
| Einzel- und Sonderanfertigung | 5 | 3 | – | – | 5 | – |
| Drucker/in | 1 | – | – | – | 1 | – |
| Farbtechnik und Raumgestaltung | 723 | 90 | 216 | 228 | 279 | – |
| Bauten- und Objektbeschichter/in | 104 | 15 | 49 | 44 | 11 | – |
| Fahrzeuglackierer/in | 144 | 13 | 48 | 44 | 52 | – |
| Maler/in und Lackierer/in, Fachrichtung: | | | | | | |
| Gestaltung und Instandhaltung | 350 | 40 | 76 | 98 | 176 | – |
| Schilder- und Lichtreklamehersteller/in | 31 | 11 | 9 | 10 | 12 | – |
| Verfahrensmechaniker/in für Beschichtungstechnik | 94 | 11 | 34 | 32 | 28 | – |
| Körperpflege | 572 | 540 | 205 | 162 | 205 | – |
| Friseur/in | 527 | 495 | 191 | 149 | 187 | – |
| Kosmetiker/in | 45 | 45 | 14 | 13 | 18 | – |
| Ernährung und Hauswirtschaft | 2 590 | 1 286 | 800 | 853 | 937 | – |
| Bäcker/in | 143 | 28 | 42 | 49 | 52 | – |
| Fachkraft im Gastgewerbe | 171 | 117 | 78 | 93 | – | – |
| Fachmann/Fachfrau für Systemgastronomie | 45 | 22 | 16 | 15 | 14 | – |
| Fachverkäufer/in im Nahrungsmittelhandwerk, Schwerpunkt: | | | | | | |
| Bäckerei/Konditorei | 158 | 146 | 51 | 49 | 58 | – |
| Fleischerei | 79 | 67 | 27 | 27 | 25 | – |
| Fleischer/in | 98 | 4 | 33 | 27 | 38 | – |

9 Schülerinnen und Schüler im Bildungsgang der Berufsschule im Schuljahr 2012/2013 nach Berufsfeldern, Ausbildungsberufen und Ausbildungsjahren

| Berufsfeld Ausbildungsberuf | Schüler | | Von den Schülern insgesamt sind im ... Ausbildungsjahr | | | |
|--|--------------|--------------|---|--------------|--------------|------------|
| | insgesamt | weiblich | 1. | 2. | 3. | 4. |
| Hauswirtschafter/in, Schwerpunkt: | | | | | | |
| städtische Hauswirtschaft | 29 | 28 | 4 | 10 | 15 | – |
| Hotelfachmann/fachfrau | 486 | 345 | 158 | 135 | 193 | – |
| Koch/Köchin | 988 | 250 | 282 | 317 | 389 | – |
| Konditor/in | 45 | 33 | 12 | 12 | 21 | – |
| Restaurantfachmann/fachfrau | 348 | 246 | 97 | 119 | 132 | – |
| Agrarwirtschaft | 1 073 | 307 | 372 | 294 | 407 | – |
| Fachkraft Agrarservice | 39 | – | 8 | 16 | 15 | – |
| Forstwirt/in | 106 | 8 | 38 | 33 | 35 | – |
| Gärtner/in, Fachrichtung: | | | | | | |
| Baumschulen | 28 | 4 | 14 | 5 | 9 | – |
| Friedhofsgärtnerei | 9 | 4 | 3 | 3 | 3 | – |
| Garten- und Landschaftsbau | 197 | 29 | 50 | 48 | 99 | – |
| Obstbau | 5 | 1 | 4 | – | 1 | – |
| Staudengärtnerei | 2 | – | 1 | – | 1 | – |
| Zierpflanzenbau | 44 | 25 | 13 | 12 | 19 | – |
| Landwirt/in | 354 | 31 | 118 | 101 | 135 | – |
| Pferdewirt/in | 134 | 117 | 58 | 38 | 38 | – |
| Pferdewirt/in, Spezialisierung: | | | | | | |
| Pferdezucht und -haltung | 1 | 1 | – | – | 1 | – |
| Reiten | 1 | 1 | – | – | 1 | – |
| Tierpfleger/in Tierheim und Tierpension | 19 | 14 | 19 | – | – | – |
| Tierwirt/in, Spezialisierung: | | | | | | |
| Rinderhaltung | 118 | 67 | 42 | 32 | 44 | – |
| Schweinehaltung | 16 | 5 | 4 | 6 | 6 | – |
| Keinem Berufsfeld zugeordnet | 9 425 | 3 212 | 3 056 | 2 864 | 2 862 | 643 |
| Anlagenmechaniker/in | 116 | 1 | 33 | 30 | 24 | 29 |
| Asphaltbauer/in | 9 | 1 | – | 9 | – | – |
| Aufbereitungsmechaniker/in, Fachrichtung: | | | | | | |
| Braunkohle | 24 | 2 | – | 12 | 12 | – |
| Naturstein | 3 | – | 1 | 2 | – | – |
| Sand und Kies | 3 | – | 1 | 1 | 1 | – |
| Augenoptiker/in | 124 | 85 | 40 | 37 | 47 | – |
| Automobilkaufmann/kauffrau | 205 | 76 | 55 | 75 | 75 | – |
| Baugeräteführer/in | 85 | 1 | 37 | 21 | 27 | – |
| Berufskraftfahrer/in | 253 | 13 | 104 | 80 | 69 | – |
| Fachinformatiker/in, Fachrichtung: | | | | | | |
| Anwendungsentwicklung | 79 | 5 | 30 | 23 | 26 | – |
| Systemintegration | 151 | 8 | 47 | 47 | 57 | – |
| Fachkraft für Abwassertechnik | 19 | 2 | 6 | 5 | 8 | – |
| Fachkraft für Kreislauf- und Abfallwirtschaft | 27 | – | 6 | 7 | 14 | – |
| Fachkraft für Lagerlogistik | 762 | 62 | 254 | 234 | 274 | – |
| Fachkraft für Lebensmitteltechnik | 20 | 8 | 5 | 7 | 8 | – |
| Fachkraft für Möbel-, Küchen- und Umzugs-service | 7 | – | – | – | 7 | – |
| Fachkraft für Rohr-, Kanal- und Industrieservice | 50 | – | 19 | 17 | 14 | – |
| Fachkraft für Schutz und Sicherheit | 55 | 11 | 21 | 14 | 20 | – |
| Fachkraft für Veranstaltungstechnik | 58 | 4 | 17 | 22 | 19 | – |
| Fachkraft für Wasserversorgungstechnik | 36 | 5 | 5 | 17 | 14 | – |
| Fachlagerist/in | 268 | 40 | 148 | 120 | – | – |
| Fahrradmonteur/in | 13 | – | 10 | 3 | – | – |
| Florist/in | 100 | 98 | 26 | 26 | 48 | – |

9 Schülerinnen und Schüler im Bildungsgang der Berufsschule im Schuljahr 2012/2013 nach Berufsfeldern, Ausbildungsberufen und Ausbildungsjahren

| Berufsfeld Ausbildungsberuf | Schüler | | Von den Schülern insgesamt sind im ... Ausbildungsjahr | | | |
|---|-----------|----------|---|-----|-----|-----|
| | insgesamt | weiblich | 1. | 2. | 3. | 4. |
| Fotograf/in | 45 | 36 | 17 | 14 | 14 | – |
| Fotomedienfachmann/fachfrau | 20 | 15 | 4 | 8 | 8 | – |
| Fotomedienlaborant/in | 22 | 15 | 5 | 7 | 10 | – |
| Gebäudereiniger/in | 55 | 6 | 22 | 15 | 18 | – |
| Geomatiker/in | 32 | 5 | 12 | 10 | 10 | – |
| Gestalter/in für visuelles Marketing | 6 | 3 | 3 | 3 | – | – |
| Holzbearbeitungsmechaniker/in | 70 | 2 | 14 | 31 | 25 | – |
| Industrie-Isolierer/in | 26 | 12 | – | 25 | 1 | – |
| Industriemechaniker/in | 1 153 | 69 | 338 | 288 | 285 | 242 |
| Informatikkaufmann/kauffrau | 27 | 3 | 7 | 13 | 7 | – |
| Informations- und Telekommunikationssystem- Elektroniker/in | 172 | 9 | 56 | 55 | 61 | – |
| Informations- und Telekommunikationssystem- Kaufmann/Kauffrau | 36 | 10 | 19 | 12 | 5 | – |
| Justizfachangestellte(r) | 50 | 40 | 16 | 14 | 20 | – |
| Kaufmann/Kauffrau für Bürokommunikation | 757 | 588 | 228 | 224 | 305 | – |
| Kaufmann/Kauffrau für Dialogmarketing | 124 | 84 | 41 | 29 | 54 | – |
| Konstruktionsmechaniker/in | 299 | 3 | 66 | 63 | 83 | 87 |
| Kraftfahrzeugservicemechaniker/in | 69 | 3 | 36 | 33 | – | – |
| Maschinen- und Anlagenführer/in | 89 | 5 | 41 | 48 | – | – |
| Maschinen- und Anlagenführer/in, Schwerpunkt: Textiltechnik und Textilveredlung | 5 | – | – | 5 | – | – |
| Maßschneider/in | 14 | 14 | 7 | 2 | 5 | – |
| Mechaniker/in für Reifen- u. Vulkanisationstechnik, Fachrichtung: Reifen- und Fahrwerktechnik | 73 | 1 | 15 | 31 | 27 | – |
| Vulkanisationstechnik | 19 | – | 6 | 4 | 9 | – |
| Mechaniker/in für Landmaschinentechnik | 216 | – | 64 | 49 | 51 | 52 |
| Mechatroniker/in | 760 | 24 | 214 | 195 | 176 | 175 |
| Mediengestalter/in Bild und Ton | 41 | 17 | 14 | 11 | 16 | – |
| Mediengestalter/in für Digital- und Printmedien, Fachrichtung: Beratung und Planung | 2 | 1 | 1 | 1 | – | – |
| Gestaltung und Technik | 56 | 21 | 26 | 10 | 20 | – |
| Medizinische(r) Fachangestellte(r) | 519 | 484 | 169 | 153 | 197 | – |
| Milchtechnologe/technologin | 130 | 40 | 48 | 36 | 46 | – |
| Orthopädiemechaniker/in und Bandagist/in | 54 | 16 | 10 | 13 | 21 | 10 |
| Pharmazeutisch-Kaufmännische(r) Angestellte(r) | 59 | 50 | 21 | 16 | 22 | – |
| Raumausstatter/in | 28 | 14 | 12 | 5 | 11 | – |
| Rechtsanwaltsfachangestellte(r) | 225 | 202 | 56 | 74 | 95 | – |
| Schornsteinfeger/in | 29 | 2 | 14 | 6 | 9 | – |
| Servicefachkraft für Dialogmarketing | 94 | 54 | 44 | 50 | – | – |
| Servicefahrer/in | 2 | – | – | 2 | – | – |
| Servicekraft für Schutz und Sicherheit | 8 | 1 | 2 | 6 | – | – |
| Sozialversicherungsfachangestellte(r), Fachrichtung: Allgemeine Krankenversicherung | 17 | 15 | 1 | 6 | 10 | – |
| Gesetzliche Rentensicherung | 27 | 23 | 12 | 6 | 9 | – |
| Gesetzliche Unfallversicherung | 4 | 3 | 2 | 2 | – | – |
| Knappschaftliche Sozialversicherung | 44 | 34 | 5 | 14 | 25 | – |
| Steuerfachangestellte(r) | 305 | 211 | 111 | 84 | 110 | – |

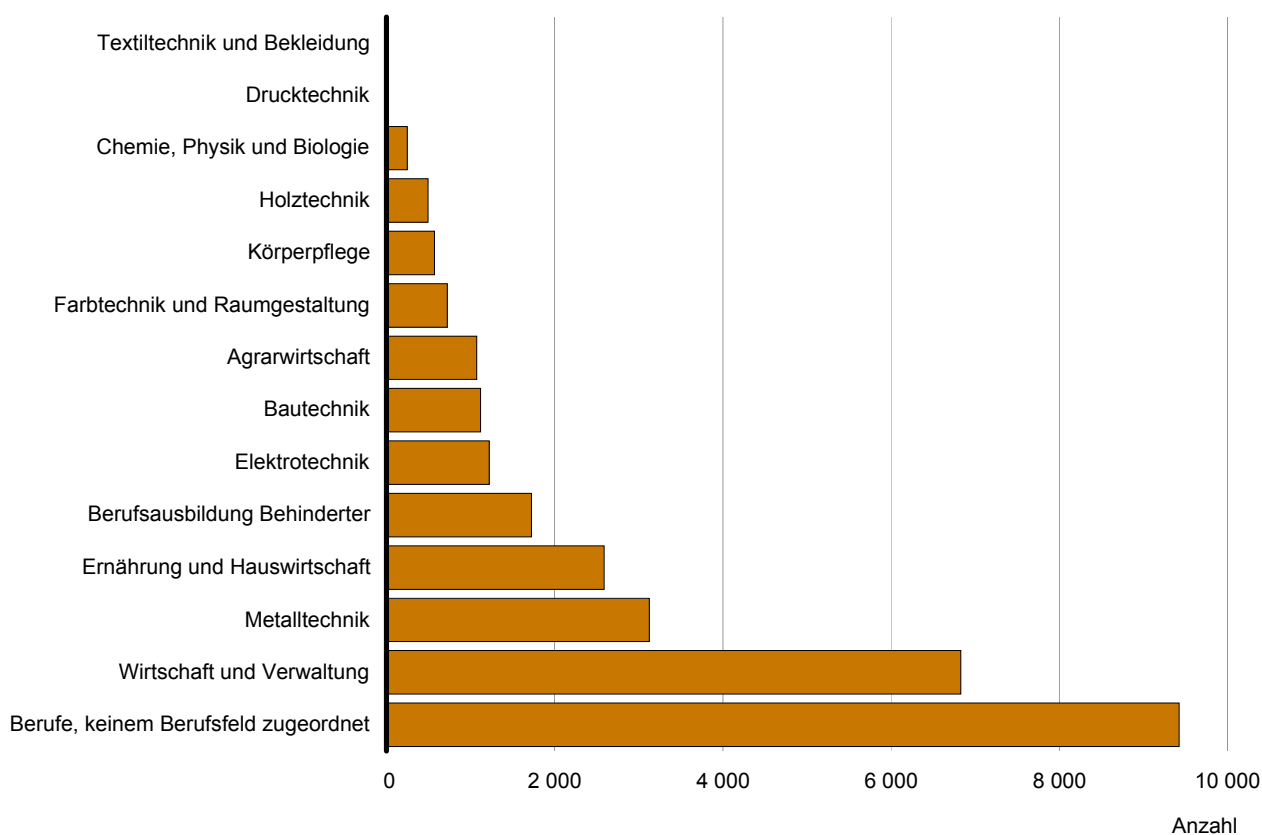
9 Schülerinnen und Schüler im Bildungsgang der Berufsschule im Schuljahr 2012/2013 nach Berufsfeldern, Ausbildungsberufen und Ausbildungsjahren

| Berufsfeld Ausbildungsberuf | Schüler | | Von den Schülern insgesamt sind im ... Ausbildungsjahr | | | |
|--|--------------|------------|---|------------|------------|----------|
| | insgesamt | weiblich | 1. | 2. | 3. | 4. |
| Technische(r) Fachwirt/in | 14 | 1 | – | 14 | – | – |
| Teilezurichter/in | 141 | 8 | 49 | 92 | – | – |
| Textilreiniger/in | 7 | 4 | 3 | 1 | 3 | – |
| Tiermedizinische(r) Fachangestellte(r) | 169 | 159 | 60 | 56 | 53 | – |
| Verfahrensmechaniker/in für Brillenoptik | 35 | 16 | 18 | 6 | 11 | – |
| Verfahrensmechaniker/in in der Steine- und Erdenindustrie, Fachrichtung: | | | | | | |
| Asphalttechnik | 2 | – | 1 | 1 | – | – |
| Kalksandsteine oder Porenbeton | 6 | – | 2 | 2 | 2 | – |
| Transportbeton | 2 | – | 2 | – | – | – |
| Vorgefertigte Betonerzeugnisse | 1 | – | 1 | – | – | – |
| Vermessungstechniker/in, Fachrichtung: | | | | | | |
| Bergvermessungstechnik | 2 | 1 | 2 | – | – | – |
| Vermessungstechnik | 60 | 10 | 21 | 20 | 19 | – |
| Wasserbauer/in | 146 | 8 | 49 | 42 | 55 | – |
| Werkzeugmechaniker/in | 103 | 4 | 32 | 27 | 30 | 14 |
| Zahnmedizinische(r) Fachangestellte(r) | 354 | 348 | 133 | 98 | 123 | – |
| Zahntechniker/in | 133 | 96 | 39 | 23 | 37 | 34 |
| Berufsausbildung Behinderter | 1 726 | 707 | 517 | 544 | 662 | 3 |
| Bau- und Metallmaler/in | 100 | 18 | 25 | 36 | 39 | – |
| Baufachwerker/in, Fachrichtung: | | | | | | |
| Hochbau | 98 | – | 40 | 26 | 32 | – |
| Tiefbau | 5 | – | 1 | – | 4 | – |
| Beikoch/Beiköchin | 257 | 136 | 73 | 78 | 106 | – |
| Bäckerwerker/in | 3 | 3 | – | 3 | – | – |
| Bürokraft | 166 | 81 | 60 | 47 | 59 | – |
| Druckfachwerker/in | 8 | – | – | 2 | 6 | – |
| Elektroinstallationswerker/in | 18 | – | 3 | 4 | 11 | – |
| Fachkraft für Medien- und Informationsdienste, Fachrichtung: Archiv | 47 | 21 | 10 | 16 | 21 | – |
| Fachpraktiker/in für Buchbinderei | 7 | 3 | 7 | – | – | – |
| Fachpraktiker/in für Drucktechnik | 3 | – | 3 | – | – | – |
| Fachpraktiker/in für Holzverarbeitung | 19 | – | 19 | – | – | – |
| Fachpraktiker/in für Metallbau | 12 | 1 | 12 | – | – | – |
| Fachpraktiker/in im Verkauf | 1 | – | 1 | – | – | – |
| Fertigmacher/in im Buchbinderhandwerk | 10 | 8 | – | 2 | 8 | – |
| Gartenbaufachwerker/in | 193 | 85 | 50 | 61 | 82 | – |
| Hauswirtschaftshelfer/in | 316 | 276 | 103 | 99 | 114 | – |
| Helfer/in im Gastgewerbe | 69 | 50 | 15 | 23 | 31 | – |
| Holzbearbeiter/in | 164 | 10 | 32 | 62 | 70 | – |
| Landwirtschaftsfachwerker/in | 40 | 5 | 13 | 18 | 9 | – |
| Metallbearbeiter/in | 158 | 6 | 41 | 54 | 63 | – |
| Schweißerwerker/in | 17 | 1 | 7 | 6 | 4 | – |
| Verkaufshelfer/in | 3 | 3 | – | 3 | – | – |
| Werkzeugmaschinenpanner/in, Drehen | 12 | – | 2 | 4 | 3 | 3 |

9 Schülerinnen und Schüler im Bildungsgang der Berufsschule im Schuljahr 2012/2013 nach Berufsfeldern, Ausbildungsberufen und Ausbildungsjahren

| Berufsfeld Ausbildungsberuf | Schüler | | Von den Schülern insgesamt sind im ... Ausbildungsjahr | | | |
|---|--------------|------------|--|----|----|----|
| | insgesamt | weiblich | 1. | 2. | 3. | 4. |
| Berufsorientierung/-vorbereitung | 2 380 | 926 | 2 380 | - | - | - |
| Berufsschulpflichtige mit Arbeitsvertrag | 146 | 64 | 146 | - | - | - |
| Maßnahmen zur Vertiefung der Allgemein- bildung und Berufsorientierung/-vorbereitung | 2 234 | 862 | 2 234 | - | - | - |

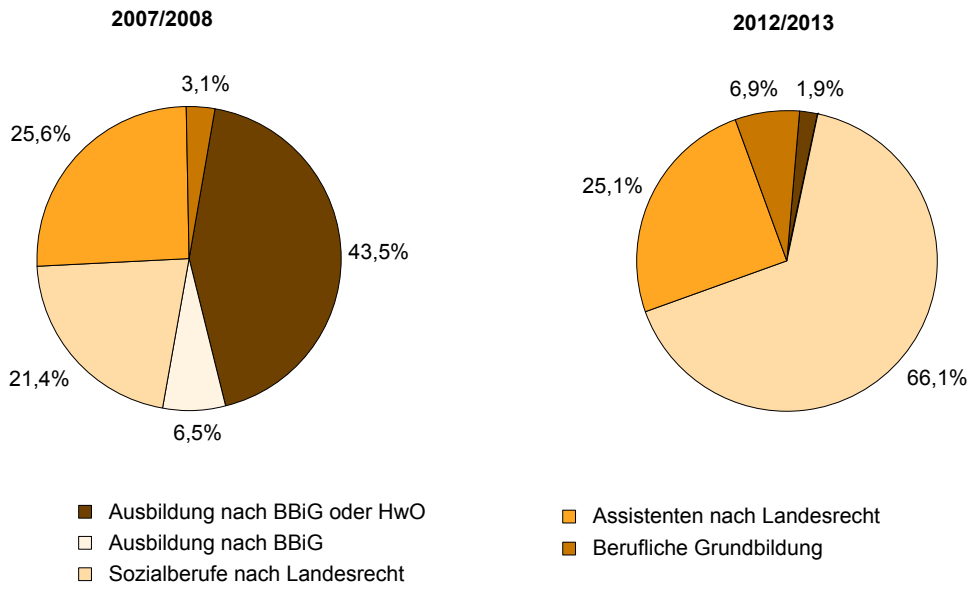
Schülerinnen und Schüler in der dualen Berufsausbildung nach Berufsfeldern im Schuljahr 2012/2013



**10 Schülerinnen und Schüler im Bildungsgang der Berufsfachschule im Schuljahr 2012/2013
nach Berufsfeldern, Ausbildungsberufen und Ausbildungsjahren**

| Berufsfeld Ausbildungsberuf | Schüler | | Von den Schülern insgesamt sind im ... Ausbildungsjahr | | | |
|--|--------------|--------------|---|--------------|-----------|-----------|
| | insgesamt | weiblich | 1. | 2. | 3. | 4. |
| Berufsfachschule | 3 252 | 2 171 | 1 940 | 1 249 | 18 | 45 |
| Ausbildung nach BBiG oder HwO | 63 | 12 | – | – | 18 | 45 |
| Wirtschaft und Verwaltung | 1 | 1 | – | – | 1 | – |
| Bürokaufmann/kauffrau | 1 | 1 | – | – | 1 | – |
| Metalltechnik | 26 | 2 | – | – | – | 26 |
| Anlagenmechaniker/in für Sanitär-, Heizungs- und Klimatechnik | 10 | 2 | – | – | – | 10 |
| Mechaniker/in für Karosserieinstandhaltungs- technik | 7 | 1 | – | – | – | 7 |
| Zerspanungsmechaniker/in | 9 | 1 | – | – | – | 9 |
| Elektrotechnik | 7 | – | – | – | – | 7 |
| Elektroniker/in für Automatisierungstechnik | 7 | – | – | – | – | 7 |
| Holztechnik | 8 | – | – | – | 8 | – |
| Tischler/in | 8 | – | – | – | 8 | – |
| Ernährung und Hauswirtschaft | 1 | – | – | – | 1 | – |
| Koch/Köchin | 1 | – | – | – | 1 | – |
| Keinem Berufsfeld zugeordnet | 20 | – | – | – | 8 | 12 |
| Industriemechaniker/in | 12 | – | – | – | – | 12 |
| Kaufmann/Kauffrau für Bürokommunikation | 8 | – | – | – | 8 | – |
| Sozialberufe nach Landesrecht | 2 148 | 1 681 | 1 266 | 882 | – | – |
| Sozialassistent/in | 2 148 | 1 681 | 1 266 | 882 | – | – |
| Assistenten nach Landesrecht | 816 | 373 | 449 | 367 | – | – |
| Assistent/in für Automatisierungs- und Computertechnik | 29 | 2 | 18 | 11 | – | – |
| Assistent/in für Hotelmanagement | 3 | 3 | – | 3 | – | – |
| Assistent/in für Innenarchitektur | 23 | 16 | 15 | 8 | – | – |
| Assistent/in für Tourismus | 53 | 44 | 31 | 22 | – | – |
| Biologisch-technische(r) Assistent/in | 44 | 28 | 21 | 23 | – | – |
| Gestaltungstechnische(r) Assistent/in | 283 | 166 | 158 | 125 | – | – |
| Kaufmännische(r) Assistent/in, Fachrichtung: | | | | | | |
| Bürowirtschaft | 39 | 25 | 22 | 17 | – | – |
| Fremdsprachen | 7 | 3 | – | 7 | – | – |
| Informationsverarbeitung | 38 | 5 | 15 | 23 | – | – |
| Sportassistent/in | 258 | 60 | 147 | 111 | – | – |
| Umweltschutztechnische(r) Assistent/in | 39 | 21 | 22 | 17 | – | – |
| Berufliche Grundbildung | 225 | 105 | 225 | – | – | – |

Schülerinnen und Schüler an der Berufsfachschule in den Schuljahren 2007/2008 und 2012/2013 nach Bildungsgängen



11 Schülerinnen und Schüler im Bildungsgang der Fachoberschule im Schuljahr 2012/2013 nach Bildungsgängen, Fachrichtungen und Ausbildungsjahren

| Bildungsgang Fachrichtung | Schüler | | Von den Schülern insgesamt sind im ... Ausbildungsjahr | |
|---|--------------|--------------|--|------------|
| | insgesamt | weiblich | 1. | 2. |
| Fachoberschule | 2 257 | 1 103 | 1 540 | 717 |
| ohne Vorliegen eines Berufsabschlusses | 1 777 | 928 | 1 060 | 717 |
| Sozialwesen | 770 | 572 | 458 | 312 |
| Technik | 334 | 21 | 203 | 131 |
| Wirtschaft und Verwaltung | 673 | 335 | 399 | 274 |
| mit Vorliegen eines Berufsabschlusses | 480 | 175 | 480 | – |
| Agrarwirtschaft | 5 | 2 | 5 | – |
| Ernährung | 27 | 12 | 27 | – |
| Gestaltung | 53 | 34 | 53 | – |
| Sozialwesen | 12 | 9 | 12 | – |
| Technik | 149 | 13 | 149 | – |
| Wirtschaft und Verwaltung | 234 | 105 | 234 | – |

12 Schülerinnen und Schüler im Bildungsgang der Fachschule im Schuljahr 2012/2013 nach Fachrichtungen und Ausbildungsjahren

| Fachrichtung | Schüler | | Von den Schülern insgesamt sind im ... Ausbildungsjahr | | |
|---|--------------|--------------|---|--------------|--------------|
| | insgesamt | weiblich | 1. | 2. | 3. |
| Fachschule | 6 415 | 4 733 | 2 346 | 2 206 | 1 863 |
| Sozialwesen | 5 885 | 4 645 | 2 080 | 2 002 | 1 803 |
| Erzieher/in - Sozialpädagogik | 4 723 | 3 781 | 1 727 | 1 627 | 1 369 |
| Heilerziehungspfleger/in | 945 | 690 | 299 | 288 | 358 |
| Heilpädagog(e)/in - Aufbaulehrgang | 204 | 166 | 53 | 75 | 76 |
| Sonderpädagoge(in) - Aufbaulehrgang | 13 | 8 | 1 | 12 | – |
| Technik | 398 | 30 | 193 | 159 | 46 |
| Agrartechnik | 31 | 9 | 20 | 11 | – |
| Bautechnik | 131 | 12 | 68 | 45 | 18 |
| Elektrotechnik | 37 | – | 7 | 30 | – |
| Foto- und Medientechnik | 15 | 7 | 15 | – | – |
| Maschinentechnik | 104 | 1 | 54 | 46 | 4 |
| Mechatronik | 80 | 1 | 29 | 27 | 24 |
| Wirtschaft | 132 | 58 | 73 | 45 | 14 |
| Staatlich geprüfte(r) Betriebswirt/in, Betriebswirtschaft | 112 | 49 | 53 | 45 | 14 |
| Staatlich geprüfte(r) Betriebswirt/in, Hotelbetriebswirtschaft und Hotelmanagement | 20 | 9 | 20 | – | – |

13 Ausländische Schüler im Schuljahr 2012/13 nach Bildungsgängen und ausgewählter Staatsangehörigkeit

| Erdteil Land | Ausländische Schüler insgesamt | Im Bildungsgang | | | |
|---|--------------------------------------|-------------------|-----------------------|---------------------|------------|
| | | Berufs- schule | Berufsfach- schule | Fachober- schule | Fachschule |
| Europa | 233 | 187 | 17 | 7 | 22 |
| Europäische Union | 128 | 105 | 9 | 2 | 12 |
| Bulgarien | 8 | 6 | 2 | – | – |
| Griechenland | 3 | 3 | – | – | – |
| Irland | 1 | 1 | – | – | – |
| Italien | 1 | 1 | – | – | – |
| Lettland | 5 | 5 | – | – | – |
| Litauen | 5 | 5 | – | – | – |
| Niederlande | 1 | 1 | – | – | – |
| Österreich | 3 | 2 | 1 | – | – |
| Polen | 90 | 76 | 3 | 2 | 9 |
| Rumänien | 2 | 1 | 1 | – | – |
| Slowakei | 1 | – | 1 | – | – |
| Spanien | 1 | 1 | – | – | – |
| Tschechische Republik | 3 | 2 | – | – | 1 |
| Ungarn | 2 | – | – | – | 2 |
| Vereinigtes Königreich ¹ | 2 | 1 | 1 | – | – |
| Übrige europäische Staaten | 105 | 82 | 8 | 5 | 10 |
| Bosnien und Herzegowina | 9 | 9 | – | – | – |
| Kosovo | 4 | 4 | – | – | – |
| Montenegro | 3 | 1 | 2 | – | – |
| Russische Föderation | 27 | 18 | 2 | 2 | 5 |
| Schweiz | 4 | 4 | – | – | – |
| Serbien | 6 | 5 | 1 | – | – |
| Türkei | 17 | 14 | 1 | 1 | 1 |
| Ukraine | 26 | 19 | 2 | 1 | 4 |
| Weißrussland | 4 | 3 | – | 1 | – |
| Übriges Europa | 5 | 5 | – | – | – |
| Afrika insgesamt | 20 | 14 | 3 | 1 | 2 |
| Kenia | 5 | 4 | – | – | 1 |
| Südafrika | 3 | 2 | 1 | – | – |
| Übriges Afrika | 12 | 8 | 2 | 1 | 1 |
| Amerika insgesamt | 14 | 9 | 2 | – | 3 |
| Brasilien | 5 | 4 | 1 | – | – |
| Kolumbien | 3 | 3 | – | – | – |
| Übriges Amerika | 6 | 2 | 1 | – | 3 |
| Asien insgesamt | 80 | 59 | 11 | 6 | 4 |
| Afghanistan | 8 | 3 | 3 | 2 | – |
| Aserbaidschan | 3 | 3 | – | – | – |
| Irak | 4 | 2 | 2 | – | – |
| Kasachstan | 25 | 23 | 1 | – | 1 |
| Kirgisistan | 3 | 2 | 1 | – | – |
| Libanon | 4 | 2 | 1 | 1 | – |
| Philippinen | 3 | 2 | – | – | 1 |
| Thailand | 4 | 2 | 1 | 1 | – |
| Vietnam | 12 | 10 | 1 | 1 | – |
| Übriges Asien | 14 | 10 | 1 | 1 | 2 |
| Staatenlos | – | – | – | – | – |
| Insgesamt | 347 | 269 | 33 | 14 | 31 |

¹ Großbritannien und Nordirland

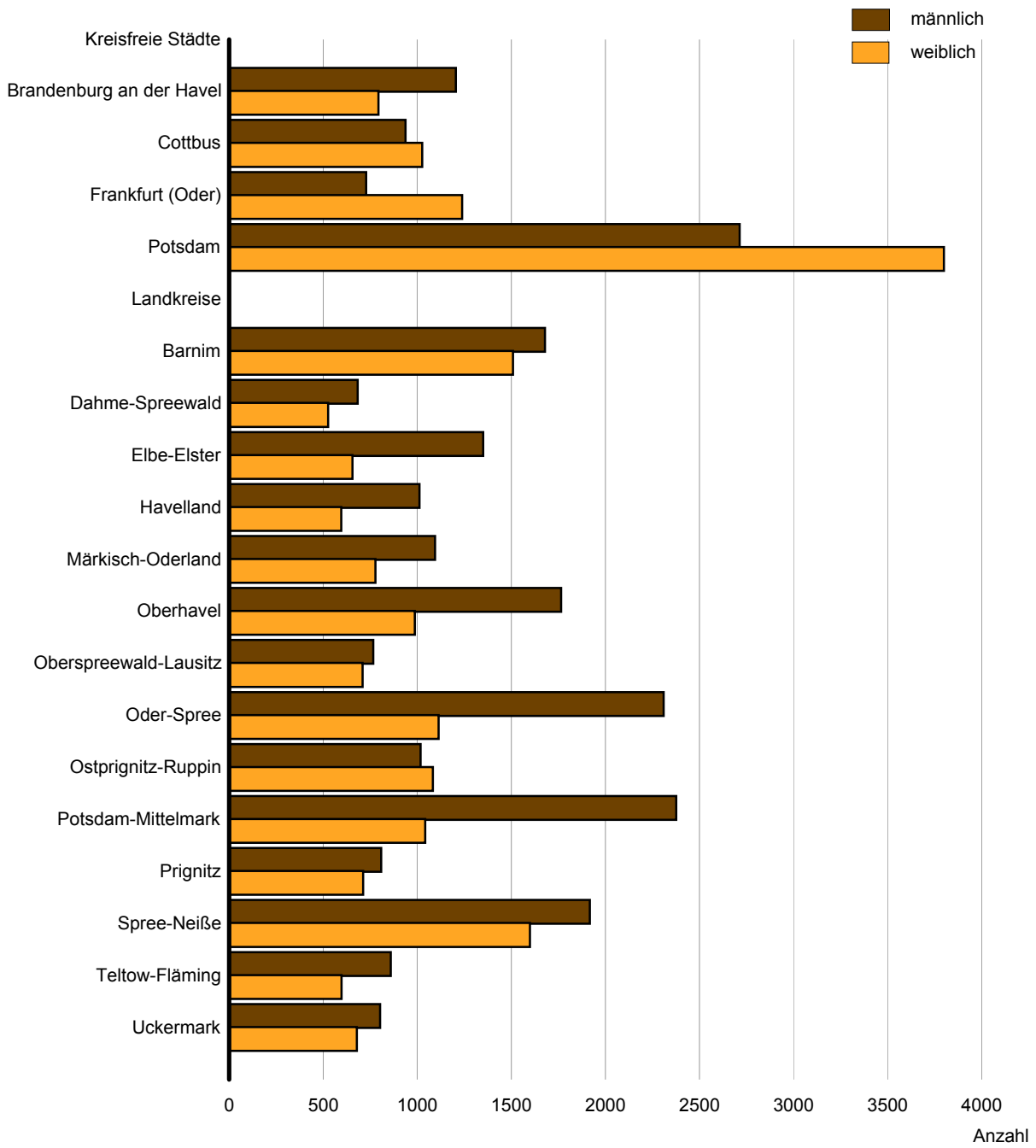
14 Schülerinnen und Schüler an beruflichen Schulen im Schuljahr 2012/2013 nach Geburtsjahren und Bildungsgängen

| Geburtsjahr | Schüler | | Von den Schülern insgesamt sind im Bildungsgang | | | |
|-----------------------|---------------|---------------|---|------------------|----------------|--------------|
| | insgesamt | weiblich | Berufsschule | Berufsfachschule | Fachoberschule | Fachschule |
| 1996 und später | 1 846 | 797 | 1 261 | 282 | 303 | – |
| 1995 | 4 607 | 1 802 | 3 293 | 686 | 627 | 1 |
| 1994 | 5 190 | 2 082 | 4 013 | 547 | 488 | 142 |
| 1993 | 5 085 | 2 029 | 4 157 | 345 | 243 | 340 |
| 1992 | 4 855 | 2 089 | 3 851 | 311 | 165 | 528 |
| 1991 | 4 600 | 2 237 | 3 616 | 212 | 109 | 663 |
| 1990 | 4 634 | 2 219 | 3 592 | 223 | 99 | 720 |
| 1989 | 3 099 | 1 406 | 2 312 | 152 | 69 | 566 |
| 1988 | 2 412 | 1 044 | 1 788 | 148 | 52 | 424 |
| 1987 | 1 684 | 774 | 1 156 | 97 | 25 | 406 |
| 1986 | 1 185 | 558 | 762 | 62 | 27 | 334 |
| 1985 | 849 | 415 | 495 | 56 | 16 | 282 |
| 1984 | 629 | 316 | 321 | 29 | 10 | 269 |
| 1983 | 463 | 234 | 218 | 35 | 7 | 203 |
| 1982 | 371 | 220 | 138 | 24 | 9 | 200 |
| 1981 | 287 | 159 | 128 | 7 | 3 | 149 |
| 1980 | 248 | 139 | 88 | 5 | 2 | 153 |
| 1979 | 180 | 116 | 55 | 5 | 1 | 119 |
| 1978 | 158 | 86 | 59 | 8 | 1 | 90 |
| 1977 | 139 | 93 | 39 | 4 | – | 96 |
| 1976 | 102 | 63 | 33 | 4 | – | 65 |
| 1975 und früher | 846 | 566 | 170 | 10 | 1 | 665 |
| Insgesamt | 43 469 | 19 444 | 31 545 | 3 252 | 2 257 | 6 415 |

15 Schülerinnen und Schüler an beruflichen Schulen im Schuljahr 2012/2013 nach Verwaltungsbezirken und Bildungsgängen

| Kreisfreie Stadt Landkreis | Schüler | | Von den Schülern insgesamt sind im Bildungsgang | | | |
|--------------------------------|---------------|---------------|---|------------------|----------------|--------------|
| | insgesamt | weiblich | Berufsschule | Berufsfachschule | Fachoberschule | Fachschule |
| Brandenburg an der Havel | 1 999 | 794 | 1 549 | 81 | 37 | 332 |
| Cottbus | 1 963 | 1 026 | 722 | 377 | 57 | 807 |
| Frankfurt (Oder) | 1 966 | 1 238 | 1 304 | 108 | 112 | 442 |
| Potsdam | 6 512 | 3 799 | 4 331 | 608 | 329 | 1 244 |
| Barnim | 3 187 | 1 508 | 2 291 | 240 | 175 | 481 |
| Dahme-Spreewald | 1 209 | 526 | 1 050 | 19 | 140 | – |
| Elbe-Elster | 2 007 | 656 | 1 589 | 126 | 73 | 219 |
| Havelland | 1 608 | 596 | 1 160 | 178 | 103 | 167 |
| Märkisch-Oderland | 1 872 | 778 | 1 503 | 82 | 182 | 105 |
| Oberhavel | 2 752 | 987 | 1 867 | 357 | 262 | 266 |
| Oberspreewald-Lausitz | 1 476 | 710 | 888 | 113 | 44 | 431 |
| Oder-Spree | 3 423 | 1 113 | 2 491 | 273 | 218 | 441 |
| Ostprignitz-Ruppin | 2 101 | 1 083 | 1 288 | 201 | 129 | 483 |
| Potsdam-Mittelmark | 3 419 | 1 042 | 2 879 | 165 | 16 | 359 |
| Prignitz | 1 520 | 712 | 1 100 | 87 | 76 | 257 |
| Spree-Neiße | 3 516 | 1 599 | 3 432 | 8 | 21 | 55 |
| Teltow-Fläming | 1 457 | 598 | 1 057 | 48 | 218 | 134 |
| Uckermark | 1 482 | 679 | 1 044 | 181 | 65 | 192 |
| Brandenburg | 43 469 | 19 444 | 31 545 | 3 252 | 2 257 | 6 415 |

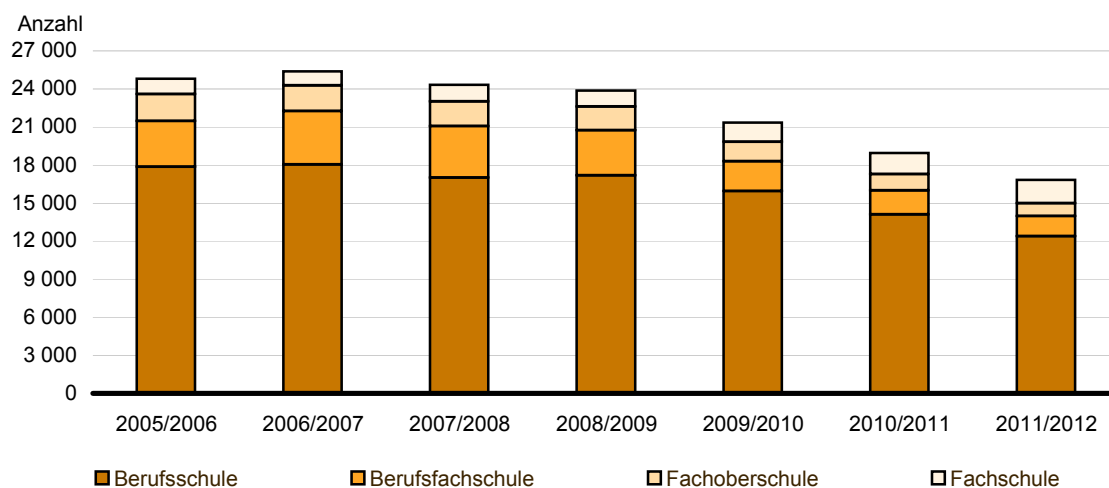
Schülerinnen und Schüler im Schuljahr 2012/2013 nach Verwaltungsbezirken



16 Absolventen/Abgänger an beruflichen Schulen am Ende des Schuljahres 2011/2012 nach Bildungsgängen und Art des schulischen Abschlusses

| Bildungsgang Art des schulischen Abschlusses | Absolventen/Abgänger | | | Darunter Ausländer | |
|---|----------------------|---------------|--------------|--------------------|-----------|
| | insgesamt | männlich | weiblich | insgesamt | weiblich |
| Berufsschule | 14 211 | 8 526 | 5 685 | 82 | 38 |
| Abschlusszeugnis | 9 506 | 5 280 | 4 226 | 56 | 29 |
| Abschlusszeugnis mit | | | | | |
| Hauptschulabschluss/Berufsbildungsreife | 1 442 | 1 019 | 423 | 11 | 5 |
| Realschulabschluss/Fachoberschulreife | 1 361 | 944 | 417 | 7 | 3 |
| Fachhochschulreife | 90 | 60 | 30 | – | – |
| Sonstige | 38 | 28 | 10 | – | – |
| Abgangszeugnis | 1 774 | 1 195 | 579 | 8 | 1 |
| Berufsfachschule | 1 993 | 832 | 1 161 | 22 | 11 |
| Abschlusszeugnis | 1 207 | 439 | 768 | 9 | 7 |
| Abschlusszeugnis mit | | | | | |
| Hauptschulabschluss/Berufsbildungsreife | 75 | 47 | 28 | 4 | – |
| Realschulabschluss/Fachoberschulreife | 289 | 76 | 213 | 3 | 3 |
| Fachhochschulreife | 15 | 7 | 8 | – | – |
| Sonstige | 64 | 43 | 21 | – | – |
| Abgangszeugnis | 343 | 220 | 123 | 6 | 1 |
| Fachoberschule | 1 346 | 741 | 605 | 8 | 5 |
| Abschlusszeugnis mit | | | | | |
| Fachhochschulreife | 1 001 | 527 | 474 | 6 | 5 |
| Sonstige | 2 | – | 2 | – | – |
| Abgangszeugnis | 343 | 214 | 129 | 2 | – |
| Fachschule | 1 880 | 506 | 1 374 | 8 | 7 |
| Abschlusszeugnis | 1 393 | 350 | 1 043 | 6 | 5 |
| Abschlusszeugnis mit | | | | | |
| Fachhochschulreife | 448 | 145 | 303 | 2 | 2 |
| Abgangszeugnis | 39 | 11 | 28 | – | – |
| Insgesamt | 19 430 | 10 605 | 8 825 | 120 | 61 |
| Abschlusszeugnis | 12 106 | 6 069 | 6 037 | 71 | 41 |
| Abschlusszeugnis mit | | | | | |
| Hauptschulabschluss/Berufsbildungsreife | 1 517 | 1 066 | 451 | 15 | 5 |
| Realschulabschluss/Fachoberschulreife | 1 650 | 1 020 | 630 | 10 | 6 |
| Fachhochschulreife | 1 554 | 739 | 815 | 8 | 7 |
| Sonstige | 104 | 71 | 33 | – | – |
| Abgangszeugnis | 2 499 | 1 640 | 859 | 16 | 2 |

Absolventen an beruflichen Schulen am Ende der Schuljahre 2005/2006 bis 2011/2012 nach Bildungsgängen



**17 Absolventen an beruflichen Schulen am Ende der Schuljahre 2005/2006 bis 2011/2012
nach Bildungsgängen**

| Bildungsgang | Schuljahr | | | | | | |
|--|---------------|---------------|---------------|---------------|---------------|---------------|---------------|
| | 2005/2006 | 2006/2007 | 2007/2008 | 2008/2009 | 2009/2010 | 2010/2011 | 2011/2012 |
| | insgesamt | | | | | | |
| Berufsschule | 17 872 | 18 035 | 16 997 | 17 182 | 15 952 | 14 100 | 12 399 |
| Schulischer Teil der dualen Berufsausbildung .. | 13 781 | 14 295 | 13 454 | 14 239 | 13 595 | 12 179 | 10 650 |
| Berufsorientierung/-vorbereitung | 4 091 | 3 740 | 3 543 | 2 943 | 2 357 | 1 921 | 1 749 |
| Berufsfachschule | 3 606 | 4 233 | 4 084 | 3 566 | 2 348 | 1 908 | 1 586 |
| Ausbildung nach BBiG oder HwO ¹ | 1 397 | 1 641 | 1 599 | 1 535 | 770 | 445 | 271 |
| Sozialberufe nach Landesrecht | 882 | 1 085 | 1 109 | 1 019 | 831 | 748 | 795 |
| Assistenten nach Landesrecht | 1 148 | 1 303 | 1 193 | 908 | 645 | 610 | 393 |
| Berufliche Grundbildung | 179 | 204 | 183 | 104 | 102 | 105 | 127 |
| Fachoberschule | 2 107 | 2 012 | 1 939 | 1 857 | 1 528 | 1 287 | 1 001 |
| ohne Vorliegen eines Berufsabschlusses | 1 136 | 1 147 | 1 141 | 1 056 | 803 | 661 | 578 |
| mit Vorliegen eines Berufsabschlusses | 958 | 850 | 793 | 784 | 717 | 614 | 423 |
| Zweijähriger Sonderlehrgang in Vollzeit ² | 13 | 15 | 5 | 17 | 8 | 12 | – |
| Fachschule | 1 231 | 1 099 | 1 293 | 1 267 | 1 520 | 1 663 | 1 841 |
| Sozialwesen | 1 163 | 1 010 | 1 107 | 1 141 | 1 390 | 1 498 | 1 657 |
| Technik | 68 | 81 | 143 | 99 | 103 | 137 | 147 |
| Wirtschaft | – | 8 | 43 | 27 | 27 | 28 | 37 |
| Insgesamt | 24 816 | 25 379 | 24 313 | 23 872 | 21 348 | 18 958 | 16 827 |
| | weiblich | | | | | | |
| Berufsschule | 7 157 | 7 126 | 6 765 | 6 661 | 6 374 | 5 555 | 5 096 |
| Schulischer Teil der dualen Berufsausbildung .. | 5 761 | 5 756 | 5 376 | 5 502 | 5 433 | 4 802 | 4 319 |
| Berufsorientierung/-vorbereitung | 1 396 | 1 370 | 1 389 | 1 159 | 941 | 753 | 777 |
| Berufsfachschule | 2 180 | 2 576 | 2 431 | 2 153 | 1 384 | 1 201 | 1 017 |
| Ausbildung nach BBiG oder HwO ¹ | 694 | 838 | 749 | 756 | 316 | 161 | 84 |
| Sozialberufe nach Landesrecht | 763 | 920 | 912 | 853 | 687 | 622 | 656 |
| Assistenten nach Landesrecht | 628 | 725 | 674 | 482 | 332 | 350 | 214 |
| Berufliche Grundbildung | 95 | 93 | 96 | 62 | 49 | 68 | 63 |
| Fachoberschule | 1 062 | 984 | 948 | 893 | 733 | 570 | 474 |
| ohne Vorliegen eines Berufsabschlusses | 687 | 662 | 645 | 577 | 465 | 355 | 320 |
| mit Vorliegen eines Berufsabschlusses | 368 | 310 | 301 | 307 | 263 | 210 | 154 |
| Zweijähriger Sonderlehrgang in Vollzeit ² | 7 | 12 | 2 | 9 | 5 | 5 | – |
| Fachschule | 887 | 795 | 894 | 941 | 1 156 | 1 241 | 1 346 |
| Sozialwesen | 883 | 785 | 862 | 920 | 1 133 | 1 222 | 1 315 |
| Technik | 4 | 4 | 21 | 13 | 12 | 8 | 20 |
| Wirtschaft | – | 6 | 11 | 8 | 11 | 11 | 11 |
| Insgesamt | 11 286 | 11 481 | 11 038 | 10 648 | 9 647 | 8 567 | 7 933 |

¹ ab Schuljahr 2004/2005 bis 2009/2010 einschließlich Berufsabschluss als Kosmetiker/in

² Sonderlehrgang zum Erwerb der Fachhochschulreife für Berechtigte nach dem Bundesvertriebenengesetz an Schulen des Zweiten Bildungsweges

**18 Abgänger¹ an beruflichen Schulen am Ende der Schuljahre 2005/2006 bis 2011/2012
nach Bildungsgängen**

| Bildungsgang | Schuljahr | | | | | | |
|--|--------------|--------------|--------------|--------------|--------------|--------------|--------------|
| | 2005/2006 | 2006/2007 | 2007/2008 | 2008/2009 | 2009/2010 | 2010/2011 | 2011/2012 |
| | insgesamt | | | | | | |
| Berufsschule | 3 591 | 3 298 | 2 735 | 2 649 | 2 193 | 2 089 | 1 812 |
| Schulischer Teil der dualen Berufsausbildung .. | 2 405 | 1 962 | 1 776 | 1 753 | 1 537 | 1 427 | 1 144 |
| Berufsorientierung/-vorbereitung | 1 186 | 1 336 | 959 | 896 | 656 | 662 | 668 |
| Berufsfachschule | 962 | 951 | 875 | 671 | 503 | 413 | 407 |
| Ausbildung nach BBiG oder HwO ² | 491 | 397 | 462 | 335 | 206 | 149 | 95 |
| Sozialberufe nach Landesrecht | 66 | 64 | 66 | 48 | 59 | 47 | 34 |
| Assistenten nach Landesrecht | 145 | 189 | 175 | 85 | 101 | 76 | 54 |
| Berufliche Grundbildung | 260 | 301 | 172 | 203 | 137 | 141 | 224 |
| Fachoberschule | 331 | 231 | 265 | 290 | 330 | 315 | 345 |
| ohne Vorliegen eines Berufsabschlusses | 223 | 119 | 181 | 179 | 177 | 167 | 200 |
| mit Vorliegen eines Berufsabschlusses | 108 | 111 | 84 | 109 | 153 | 148 | 145 |
| Zweijähriger Sonderlehrgang in Vollzeit ³ | – | 1 | – | 2 | – | – | – |
| Fachschule | 32 | 44 | 34 | 30 | 22 | 32 | 39 |
| Sozialwesen | 31 | 39 | 32 | 16 | 17 | 27 | 32 |
| Technik | 1 | 5 | 2 | 10 | 4 | 5 | – |
| Wirtschaft | – | – | – | 4 | 1 | – | 7 |
| Insgesamt | 4 916 | 4 524 | 3 909 | 3 640 | 3 048 | 2 849 | 2 603 |
| | weiblich | | | | | | |
| Berufsschule | 1 027 | 851 | 789 | 719 | 613 | 617 | 589 |
| Schulischer Teil der dualen Berufsausbildung .. | 677 | 481 | 506 | 455 | 417 | 391 | 357 |
| Berufsorientierung/-vorbereitung | 350 | 370 | 283 | 264 | 196 | 226 | 232 |
| Berufsfachschule | 388 | 406 | 424 | 308 | 244 | 177 | 144 |
| Ausbildung nach BBiG oder HwO ² | 164 | 145 | 199 | 140 | 90 | 40 | 18 |
| Sozialberufe nach Landesrecht | 54 | 47 | 52 | 31 | 47 | 38 | 25 |
| Assistenten nach Landesrecht | 73 | 103 | 102 | 42 | 44 | 40 | 13 |
| Berufliche Grundbildung | 97 | 111 | 71 | 95 | 63 | 59 | 88 |
| Fachoberschule | 131 | 92 | 131 | 100 | 130 | 160 | 131 |
| ohne Vorliegen eines Berufsabschlusses | 88 | 46 | 81 | 61 | 66 | 83 | 77 |
| mit Vorliegen eines Berufsabschlusses | 43 | 45 | 50 | 39 | 64 | 77 | 54 |
| Zweijähriger Sonderlehrgang in Vollzeit ³ | – | 1 | – | – | – | – | – |
| Fachschule | 25 | 33 | 29 | 16 | 15 | 19 | 28 |
| Sozialwesen | 25 | 31 | 29 | 12 | 14 | 18 | 24 |
| Technik | – | 2 | – | 1 | – | 1 | – |
| Wirtschaft | – | – | – | 3 | 1 | – | 4 |
| Insgesamt | 1 571 | 1 382 | 1 373 | 1 143 | 1 002 | 973 | 892 |

¹ Ziel des Bildungsganges nicht erreicht (ohne Abschluss)

² ab Schuljahr 2004/2005 bis 2009/2010 einschließlich Berufsabschluss als Kosmetiker/in

³ Sonderlehrgang zum Erwerb der Fachhochschulreife für Berechtigte nach dem Bundesvertriebenengesetz an Schulen des Zweiten Bildungsweges

19 Lehrkräfte an beruflichen Schulen im Schuljahr 2012/2013 nach Verwaltungsbezirken und Rechtsstatus

| Kreisfreie Stadt Landkreis | Lehrkräfte | | |
|--------------------------------|--------------|---|--|
| | insgesamt | davon an | |
| | | beruflichen Schulen in öffentlicher Trägerschaft | beruflichen Schulen in freier Trägerschaft |
| Brandenburg an der Havel | 140 | 109 | 31 |
| Cottbus | 157 | 90 | 67 |
| Frankfurt (Oder) | 119 | 119 | – |
| Potsdam | 341 | 172 | 169 |
| Barnim | 193 | 128 | 65 |
| Dahme-Spreewald | 65 | 60 | 5 |
| Elbe-Elster | 105 | 105 | – |
| Havelland | 102 | 68 | 34 |
| Märkisch-Oderland | 122 | 111 | 11 |
| Oberhavel | 170 | 169 | 1 |
| Oberspreewald-Lausitz | 107 | 74 | 33 |
| Oder-Spree | 193 | 144 | 49 |
| Ostprignitz-Ruppin | 116 | 80 | 36 |
| Potsdam-Mittelmark | 163 | 117 | 46 |
| Prignitz | 109 | 89 | 20 |
| Spree-Neiße | 153 | 153 | – |
| Teltow-Fläming | 80 | 80 | – |
| Uckermark | 71 | 56 | 15 |
| Brandenburg | 2 506 | 1 924 | 582 |

20 Voll- bzw. teilzeitbeschäftigte Lehrkräfte an beruflichen Schulen im Schuljahr 2012/2013 nach Verwaltungsbezirken und Rechtsstatus

| Kreisfreie Stadt Landkreis | Voll- bzw. teilzeitbeschäftigte Lehrkräfte | | |
|--------------------------------|--|---|--|
| | Insgesamt | davon an | |
| | | beruflichen Schulen in öffentlicher Trägerschaft | beruflichen Schulen in freier Trägerschaft |
| Brandenburg an der Havel | 117 | 109 | 8 |
| Cottbus | 127 | 90 | 37 |
| Frankfurt (Oder) | 118 | 118 | – |
| Potsdam | 308 | 170 | 138 |
| Barnim | 173 | 128 | 45 |
| Dahme-Spreewald | 63 | 59 | 4 |
| Elbe-Elster | 105 | 105 | – |
| Havelland | 93 | 68 | 25 |
| Märkisch-Oderland | 117 | 109 | 8 |
| Oberhavel | 170 | 169 | 1 |
| Oberspreewald-Lausitz | 92 | 73 | 19 |
| Oder-Spree | 178 | 144 | 34 |
| Ostprignitz-Ruppin | 111 | 80 | 31 |
| Potsdam-Mittelmark | 143 | 117 | 26 |
| Prignitz | 94 | 88 | 6 |
| Spree-Neiße | 152 | 152 | – |
| Teltow-Fläming | 80 | 80 | – |
| Uckermark | 68 | 56 | 12 |
| Brandenburg | 2 309 | 1 915 | 394 |

**21 Voll- bzw. teilzeitbeschäftigte Lehrkräfte an beruflichen Schulen im Schuljahr 2012/2013
nach Ausbildung und Geschlecht**

| Ausbildung | Voll- bzw. teilzeitbeschäftigte Lehrkräfte | | | Darunter an beruflichen Schulen in öffentlicher Trägerschaft | |
|---|---|------------|--------------|--|--------------|
| | Insgesamt | Männer | Frauen | insgesamt | Frauen |
| Lehramt für die | | | | | |
| Primarstufe | 3 | – | 3 | 2 | 2 |
| Sekundarstufe I | 46 | 12 | 34 | 35 | 28 |
| Sekundarstufe II/Gymnasium | 375 | 145 | 230 | 348 | 219 |
| Sekundarstufe II (mit berufsbildenden Fachrichtungen) | 443 | 183 | 260 | 418 | 246 |
| Sekundarstufe I und für die Primarstufe bzw. stufenübergreifendes Lehramt Sekundarstufe I/Primarstufe | 7 | 1 | 6 | 3 | 3 |
| Sekundarstufe II und für die Sekundarstufe I bzw. stufenübergreifendes Lehramt Sekundarstufe II/I | 118 | 47 | 71 | 106 | 63 |
| Amt des Fachlehrers im berufstheoretischen Unterricht | 58 | 19 | 39 | 55 | 37 |
| Amt des Lehrers im allgemeinbildenden Schulunterricht | 2 | – | 2 | 2 | 2 |
| Lehramt des Förderschullehrers | 1 | 1 | – | 1 | – |
| Amt des Fachlehrers im Unterricht an Förderschulen | 1 | – | 1 | 1 | 1 |
| Amt des Lehrers im Unterricht an Förderschulen | 2 | – | 2 | 1 | 1 |
| Lehrer mit pädagogischem Hochschulabschluss (ohne sonderpädagogische Ausbildung) | 849 | 280 | 569 | 748 | 505 |
| Lehrer mit pädagogischem Fachschulabschluss (ohne sonderpädagogische Ausbildung) | 65 | 31 | 34 | 60 | 32 |
| Lehrer mit pädagogischem Hochschulabschluss (mit sonderpädagogischer Ausbildung) | 9 | 4 | 5 | 2 | 2 |
| Hochschulabschluss ohne pädagogischen Abschluss | 220 | 96 | 124 | 68 | 26 |
| Fachschulabschluss ohne pädagogischen Abschluss | 37 | 17 | 20 | 32 | 16 |
| Sonstige Ausbildung | 73 | 25 | 48 | 33 | 18 |
| Insgesamt | 2 309 | 861 | 1 448 | 1 915 | 1 201 |

22 Voll- bzw. teilzeitbeschäftigte Lehrkräfte an beruflichen Schulen im Schuljahr 2012/2013 nach Altersgruppen, Geschlecht und Beschäftigungsart

| Altersgruppe in Jahren | Voll- bzw. teilzeitbeschäftigte Lehrkräfte | | | Davon | | | |
|---------------------------|---|------------|---------------|------------|-------------|--------------|-------------|
| | insgesamt | | Anteil Frauen | Männer | | Frauen | |
| | Personen | Prozent | | Personen | Prozent | Personen | Prozent |
| Vollzeitbeschäftigte | | | | | | | |
| unter 30 | 5 | 0,3 | 0,2 | 2 | 40,0 | 3 | 60,0 |
| 30 bis unter 35 | 30 | 1,8 | 1,4 | 7 | 23,3 | 23 | 76,7 |
| 35 bis unter 40 | 48 | 2,9 | 1,6 | 21 | 43,8 | 27 | 56,3 |
| 40 bis unter 45 | 150 | 9,0 | 5,5 | 58 | 38,7 | 92 | 61,3 |
| 45 bis unter 50 | 377 | 22,6 | 14,0 | 143 | 37,9 | 234 | 62,1 |
| 50 bis unter 55 | 463 | 27,8 | 18,1 | 161 | 34,8 | 302 | 65,2 |
| 55 bis unter 60 | 399 | 23,9 | 13,9 | 167 | 41,9 | 232 | 58,1 |
| 60 bis unter 65 | 180 | 10,8 | 5,2 | 94 | 52,2 | 86 | 47,8 |
| 65 und älter | 15 | 0,9 | 0,1 | 13 | 86,7 | 2 | 13,3 |
| Insgesamt | 1 667 | 100 | 60,0 | 666 | 40,0 | 1 001 | 60,0 |
| Teilzeitbeschäftigte | | | | | | | |
| unter 30 | 3 | 0,5 | 0,3 | 1 | 33,3 | 2 | 66,7 |
| 30 bis unter 35 | 20 | 3,1 | 2,2 | 6 | 30,0 | 14 | 70,0 |
| 35 bis unter 40 | 34 | 5,3 | 4,0 | 8 | 23,5 | 26 | 76,5 |
| 40 bis unter 45 | 65 | 10,1 | 8,4 | 11 | 16,9 | 54 | 83,1 |
| 45 bis unter 50 | 98 | 15,3 | 12,0 | 21 | 21,4 | 77 | 78,6 |
| 50 bis unter 55 | 107 | 16,7 | 13,1 | 23 | 21,5 | 84 | 78,5 |
| 55 bis unter 60 | 149 | 23,2 | 14,8 | 54 | 36,2 | 95 | 63,8 |
| 60 bis unter 65 | 156 | 24,3 | 14,5 | 63 | 40,4 | 93 | 59,6 |
| 65 und älter | 10 | 1,6 | 0,3 | 8 | 80,0 | 2 | 20,0 |
| Insgesamt | 642 | 100 | 69,6 | 195 | 30,4 | 447 | 69,6 |

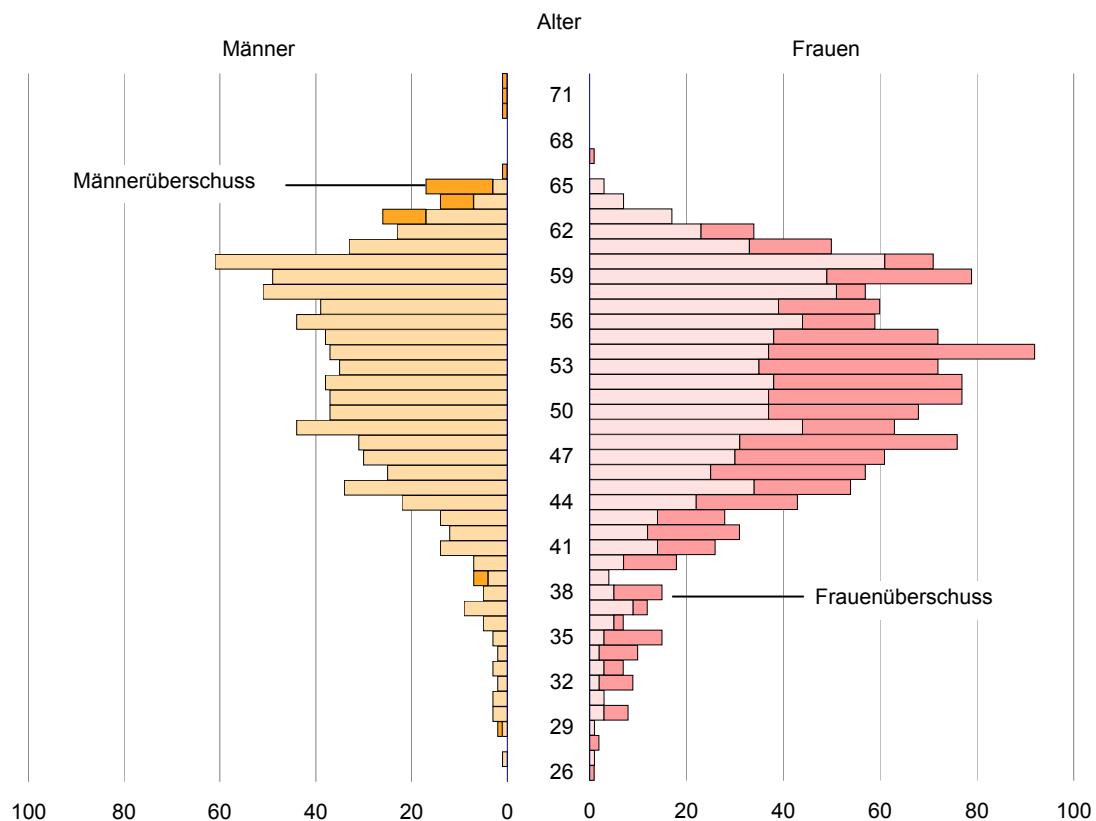
23 Voll- bzw. teilzeitbeschäftigte Lehrkräfte an beruflichen Schulen in öffentlicher Trägerschaft im Schuljahr 2012/2013 nach Altersgruppen, Geschlecht und Beschäftigungsart

| Altersgruppe in Jahren | Voll- bzw. teilzeitbeschäftigte Lehrkräfte | | | Davon | | | |
|---------------------------|---|------------|---------------|------------|-------------|------------|-------------|
| | insgesamt | | Anteil Frauen | Männer | | Frauen | |
| | Personen | Prozent | | Personen | Prozent | Personen | Prozent |
| Vollzeitbeschäftigte | | | | | | | |
| unter 30 | 2 | 0,1 | 0,1 | 1 | 50,0 | 1 | 50,0 |
| 30 bis unter 35 | 19 | 1,3 | 1,0 | 4 | 21,1 | 15 | 78,9 |
| 35 bis unter 40 | 25 | 1,7 | 0,8 | 14 | 56,0 | 11 | 44,0 |
| 40 bis unter 45 | 119 | 8,1 | 4,9 | 48 | 40,3 | 71 | 59,7 |
| 45 bis unter 50 | 334 | 22,9 | 14,3 | 125 | 37,4 | 209 | 62,6 |
| 50 bis unter 55 | 433 | 29,6 | 19,2 | 152 | 35,1 | 281 | 64,9 |
| 55 bis unter 60 | 360 | 24,6 | 14,4 | 149 | 41,4 | 211 | 58,6 |
| 60 bis unter 65 | 155 | 10,6 | 4,8 | 85 | 54,8 | 70 | 45,2 |
| 65 und älter | 14 | 1,0 | 0,1 | 12 | 85,7 | 2 | 14,3 |
| Insgesamt | 1 461 | 100 | 59,6 | 590 | 40,4 | 871 | 59,6 |
| Teilzeitbeschäftigte | | | | | | | |
| unter 30 | – | – | – | – | – | – | – |
| 30 bis unter 35 | 2 | 0,4 | 0,4 | – | – | 2 | 100,0 |
| 35 bis unter 40 | 5 | 1,1 | 1,1 | – | – | 5 | 100,0 |
| 40 bis unter 45 | 41 | 9,0 | 8,1 | 4 | 9,8 | 37 | 90,2 |
| 45 bis unter 50 | 68 | 15,0 | 12,1 | 13 | 19,1 | 55 | 80,9 |
| 50 bis unter 55 | 78 | 17,2 | 14,5 | 12 | 15,4 | 66 | 84,6 |
| 55 bis unter 60 | 122 | 26,9 | 18,3 | 39 | 32,0 | 83 | 68,0 |
| 60 bis unter 65 | 134 | 29,5 | 17,8 | 53 | 39,6 | 81 | 60,4 |
| 65 und älter | 4 | 0,9 | 0,2 | 3 | 75,0 | 1 | 25,0 |
| Insgesamt | 454 | 100 | 72,7 | 124 | 27,3 | 330 | 72,7 |

24 Voll- bzw. teilzeitbeschäftigte Lehrkräfte an beruflichen Schulen in freier Trägerschaft im Schuljahr 2012/2013 nach Altersgruppen, Geschlecht und Beschäftigungsart

| Altersgruppe in Jahren | Voll- bzw. teilzeitbeschäftigte Lehrkräfte | | | Davon | | | |
|-----------------------------|--|------------|---------------|-----------|-------------|------------|-------------|
| | insgesamt | | Anteil Frauen | Männer | | Frauen | |
| | Personen | Prozent | | Personen | Prozent | Personen | Prozent |
| Vollzeitbeschäftigte | | | | | | | |
| unter 30 | 3 | 1,5 | 1,0 | 1 | 33,3 | 2 | 66,7 |
| 30 bis unter 35 | 11 | 5,3 | 3,9 | 3 | 27,3 | 8 | 72,7 |
| 35 bis unter 40 | 23 | 11,2 | 7,8 | 7 | 30,4 | 16 | 69,6 |
| 40 bis unter 45 | 31 | 15,0 | 10,2 | 10 | 32,3 | 21 | 67,7 |
| 45 bis unter 50 | 43 | 20,9 | 12,1 | 18 | 41,9 | 25 | 58,1 |
| 50 bis unter 55 | 30 | 14,6 | 10,2 | 9 | 30,0 | 21 | 70,0 |
| 55 bis unter 60 | 39 | 18,9 | 10,2 | 18 | 46,2 | 21 | 53,8 |
| 60 bis unter 65 | 25 | 12,1 | 7,8 | 9 | 36,0 | 16 | 64,0 |
| 65 und älter | 1 | 0,5 | - | 1 | 100,0 | - | - |
| Insgesamt | 206 | 100 | 63,1 | 76 | 36,9 | 130 | 63,1 |
| Teilzeitbeschäftigte | | | | | | | |
| unter 30 | 3 | 1,6 | 1,1 | 1 | 33,3 | 2 | 66,7 |
| 30 bis unter 35 | 18 | 9,6 | 6,4 | 6 | 33,3 | 12 | 66,7 |
| 35 bis unter 40 | 29 | 15,4 | 11,2 | 8 | 27,6 | 21 | 72,4 |
| 40 bis unter 45 | 24 | 12,8 | 9,0 | 7 | 29,2 | 17 | 70,8 |
| 45 bis unter 50 | 30 | 16,0 | 11,7 | 8 | 26,7 | 22 | 73,3 |
| 50 bis unter 55 | 29 | 15,4 | 9,6 | 11 | 37,9 | 18 | 62,1 |
| 55 bis unter 60 | 27 | 14,4 | 6,4 | 15 | 55,6 | 12 | 44,4 |
| 60 bis unter 65 | 22 | 11,7 | 6,4 | 10 | 45,5 | 12 | 54,5 |
| 65 und älter | 6 | 3,2 | 0,5 | 5 | 83,3 | 1 | 16,7 |
| Insgesamt | 188 | 100 | 62,2 | 71 | 37,8 | 117 | 62,2 |

Altersstruktur der voll- bzw. teilzeitbeschäftigten Lehrkräfte an beruflichen Schulen im Schuljahr 2012/13



**25 Voll- bzw. teilzeitbeschäftigte Lehrkräfte an beruflichen Schulen in den Schuljahren
2005/2006 bis 2012/2013 nach der Altersstruktur**

| Altersgruppe in Jahren | Voll- bzw. teilzeitbeschäftigte Lehrkräfte | | | | | | | |
|---------------------------|--|--------------|--------------|--------------|--------------|--------------|--------------|--------------|
| | 2005/2006 | 2006/2007 | 2007/2008 | 2008/2009 | 2009/2010 | 2010/2011 | 2011/2012 | 2012/2013 |
| | Insgesamt | | | | | | | |
| unter 30 | 7 | 10 | 14 | 11 | 9 | 10 | 13 | 8 |
| 30 bis unter 35 ... | 73 | 56 | 59 | 60 | 58 | 55 | 45 | 50 |
| 35 bis unter 40 ... | 332 | 277 | 217 | 174 | 135 | 103 | 83 | 82 |
| 40 bis unter 45 ... | 583 | 573 | 533 | 488 | 385 | 342 | 272 | 215 |
| 45 bis unter 50 ... | 628 | 662 | 674 | 647 | 595 | 560 | 498 | 475 |
| 50 bis unter 55 ... | 650 | 673 | 645 | 650 | 600 | 586 | 573 | 570 |
| 55 bis unter 60 ... | 582 | 608 | 662 | 711 | 679 | 621 | 579 | 548 |
| 60 bis unter 65 ... | 202 | 213 | 200 | 215 | 258 | 254 | 295 | 336 |
| 65 und älter | 10 | 10 | 20 | 10 | 11 | 7 | 14 | 25 |
| Insgesamt | 3 067 | 3 082 | 3 024 | 2 966 | 2 730 | 2 538 | 2 372 | 2 309 |
| | Männer | | | | | | | |
| unter 30 | – | 1 | 2 | 3 | 4 | 4 | 4 | 3 |
| 30 bis unter 35 ... | 26 | 14 | 17 | 15 | 12 | 11 | 8 | 13 |
| 35 bis unter 40 ... | 123 | 100 | 77 | 62 | 46 | 40 | 28 | 29 |
| 40 bis unter 45 ... | 192 | 190 | 178 | 162 | 131 | 115 | 91 | 69 |
| 45 bis unter 50 ... | 227 | 227 | 227 | 223 | 196 | 183 | 165 | 164 |
| 50 bis unter 55 ... | 274 | 288 | 263 | 253 | 218 | 196 | 184 | 184 |
| 55 bis unter 60 ... | 282 | 276 | 304 | 311 | 289 | 258 | 247 | 221 |
| 60 bis unter 65 ... | 139 | 132 | 122 | 126 | 145 | 142 | 145 | 157 |
| 65 und älter | 9 | 9 | 16 | 9 | 8 | 3 | 12 | 21 |
| Insgesamt | 1 272 | 1 237 | 1 206 | 1 164 | 1 049 | 952 | 884 | 861 |
| | Frauen | | | | | | | |
| unter 30 | 7 | 9 | 12 | 8 | 5 | 6 | 9 | 5 |
| 30 bis unter 35 ... | 47 | 42 | 42 | 45 | 46 | 44 | 37 | 37 |
| 35 bis unter 40 ... | 209 | 177 | 140 | 112 | 89 | 63 | 55 | 53 |
| 40 bis unter 45 ... | 391 | 383 | 355 | 326 | 254 | 227 | 181 | 146 |
| 45 bis unter 50 ... | 401 | 435 | 447 | 424 | 399 | 377 | 333 | 311 |
| 50 bis unter 55 ... | 376 | 385 | 382 | 397 | 382 | 390 | 389 | 386 |
| 55 bis unter 60 ... | 300 | 332 | 358 | 400 | 390 | 363 | 332 | 327 |
| 60 bis unter 65 ... | 63 | 81 | 78 | 89 | 113 | 112 | 150 | 179 |
| 65 und älter | 1 | 1 | 4 | 1 | 3 | 4 | 2 | 4 |
| Insgesamt | 1 795 | 1 845 | 1 818 | 1 802 | 1 681 | 1 586 | 1 488 | 1 448 |

26 Lehrkräfte an beruflichen Schulen in den Schuljahren 2005/2006 bis 2012/2013 nach Geschlecht und Rechtsstatus

| Geschlecht | Lehrkräfte | | | | | | | |
|------------------|--|--------------|--------------|--------------|--------------|--------------|--------------|--------------|
| | 2005/2006 | 2006/2007 | 2007/2008 | 2008/2009 | 2009/2010 | 2010/2011 | 2011/2012 | 2012/2013 |
| | Insgesamt | | | | | | | |
| Männer | 1 435 | 1 396 | 1 388 | 1 352 | 1 242 | 1 112 | 1 019 | 941 |
| Frauen | 2 003 | 2 088 | 2 085 | 2 038 | 1 906 | 1 747 | 1 623 | 1 565 |
| Insgesamt | 3 438 | 3 484 | 3 473 | 3 390 | 3 148 | 2 859 | 2 642 | 2 506 |
| | Berufliche Schule in öffentlicher Trägerschaft | | | | | | | |
| Männer | 1 173 | 1 128 | 1 072 | 1 037 | 937 | 835 | 764 | 719 |
| Frauen | 1 624 | 1 664 | 1 622 | 1 586 | 1 477 | 1 374 | 1 262 | 1 205 |
| Insgesamt | 2 797 | 2 792 | 2 694 | 2 623 | 2 414 | 2 209 | 2 026 | 1 924 |
| | Berufliche Schule in freier Trägerschaft | | | | | | | |
| Männer | 262 | 268 | 316 | 315 | 305 | 277 | 255 | 222 |
| Frauen | 379 | 424 | 463 | 452 | 429 | 373 | 361 | 360 |
| Insgesamt | 641 | 692 | 779 | 767 | 734 | 650 | 616 | 582 |

27 Voll- bzw. teilzeitbeschäftigte Lehrkräfte an beruflichen Schulen in den Schuljahren 2005/2006 bis 2012/2013 nach Geschlecht und Rechtsstatus

| Geschlecht | Voll- bzw. teilzeitbeschäftigte Lehrkräfte | | | | | | | |
|------------------|--|--------------|--------------|--------------|--------------|--------------|--------------|--------------|
| | 2005/2006 | 2006/2007 | 2007/2008 | 2008/2009 | 2009/2010 | 2010/2011 | 2011/2012 | 2012/2013 |
| | Insgesamt | | | | | | | |
| Männer | 1 272 | 1 237 | 1 206 | 1 164 | 1 049 | 952 | 884 | 861 |
| Frauen | 1 795 | 1 845 | 1 818 | 1 802 | 1 681 | 1 586 | 1 488 | 1 448 |
| Insgesamt | 3 067 | 3 082 | 3 024 | 2 966 | 2 730 | 2 538 | 2 372 | 2 309 |
| | Berufliche Schule in öffentlicher Trägerschaft | | | | | | | |
| Männer | 1 170 | 1 124 | 1 067 | 1 035 | 934 | 832 | 761 | 714 |
| Frauen | 1 620 | 1 662 | 1 617 | 1 584 | 1 475 | 1 372 | 1 260 | 1 201 |
| Insgesamt | 2 790 | 2 786 | 2 684 | 2 619 | 2 409 | 2 204 | 2 021 | 1 915 |
| | Berufliche Schule in freier Trägerschaft | | | | | | | |
| Männer | 102 | 113 | 139 | 129 | 115 | 120 | 123 | 147 |
| Frauen | 175 | 183 | 201 | 218 | 206 | 214 | 228 | 247 |
| Insgesamt | 277 | 296 | 340 | 347 | 321 | 334 | 351 | 394 |

Das Amt für Statistik Berlin-Brandenburg

Das Amt für Statistik Berlin-Brandenburg ist für beide Länder die zentrale Dienstleistungseinrichtung auf dem Gebiet der amtlichen Statistik. Das Amt erbringt Serviceleistungen im Bereich Information und Analyse für die breite Öffentlichkeit, für alle gesellschaftlichen Gruppen sowie für Kunden aus Verwaltung und Politik, Wirtschaft und Wissenschaft. Kerngeschäft des Amtes ist die Durchführung der gesetzlich angeordneten amtlichen Statistiken für Berlin und Brandenburg. Das Amt erhebt die Daten, bereitet sie auf, interpretiert und analysiert sie und veröffentlicht die Ergebnisse. Die Grundversorgung aller Nutzer mit statistischen Informationen erfolgt unentgeltlich, im Wesentlichen über das Internet und den Informationsservice. Daneben werden nachfrage- und zielgruppenorientierte Standardauswertungen zu Festpreisen angeboten. Kundenspezifische Aufbereitung / Beratung zu kostendeckenden Preisen ergänzt das Spektrum der Informationsbereitstellung.

Amtliche Statistik im Verbund

Die Statistiken werden bundesweit nach einheitlichen Konzepten, Methoden und Verfahren arbeitsteilig erstellt. Die statistischen Ämter der Länder sind dabei grundsätzlich für die Durchführung der Erhebungen, für die Aufbereitung und Veröffentlichung der Länderergebnisse zuständig. Durch diese Kooperation in einem „Statistikverbund“ entstehen für alle Länder vergleichbare und zu einem Bundesergebnis zusammenführbare Erhebungsergebnisse.

Produkte und Dienstleistungen

Informationsservice

info@statistik-bbb.de
mit statistischen Informationen für jedermann und Beratung sowie maßgeschneiderte Aufbereitungen von Daten über Berlin und Brandenburg.
Auskunft, Beratung, Pressedienst sowie Fachbibliothek.

Standort Potsdam

Behlerstraße 3a, 14467 Potsdam
Tel. 0331 8173 - 1777
Fax 030 9028 - 4091
Mo – Do 9 – 15 Uhr, Fr 9 – 14 Uhr

Standort Berlin

Alt-Friedrichsfelde 60, 10315 Berlin
Bibliothek
Tel. 030 9021 - 3540
Mo – Do 9 – 15 Uhr, Fr 9 – 14 Uhr

Internet-Angebot

www.statistik-berlin-brandenburg.de
mit aktuellen Daten, Pressemitteilungen, Statistischen Berichten zum kostenlosen Herunterladen, regionalstatistischen Informationen, Wahlstatistiken und -analysen sowie einem Überblick über das gesamte Leistungsspektrum des Amtes.

Statistische Jahrbücher

mit einer Vielzahl von Tabellen aus nahezu allen Arbeitsgebieten der amtlichen Statistik.

Statistische Berichte

mit Ergebnissen der einzelnen Statistiken in Tabellen in tiefer sachlicher Gliederung und Grafiken zur Veranschaulichung von Entwicklungen und Strukturen.
Mit dieser Reihe werden die bisherigen Veröffentlichungen Statistischer Berichte aus dem Landesbetrieb für Datenverarbeitung und Statistik Land Brandenburg sowie dem Statistischen Landesamt Berlin fortgesetzt.

Datenangebot aus dem Sachgebiet

Informationen zu dieser Veröffentlichung

Referat 14C
Tel. 0331 8173 - 1143
Fax 0331 8173 - 1911
statistik.schuldaten@statistik-bbb.de

Weitere Veröffentlichungen zum Thema

Statistische Berichte:

- Berufliche Schulen im Land Brandenburg
Ergebnisse nach Verwaltungsbezirken B II 3 – jährlich
- Allgemeinbildende Schulen im Land Brandenburg
B I 1 – jährlich
- Lehrkräfte an allgemeinbildenden Schulen im Land Brandenburg
B I 2 – jährlich
- Absolventen/Abgänger der allgemeinbildenden Schulen im Land Brandenburg
B I 5 – jährlich
- Fremdsprachenunterricht an allgemeinbildenden Schulen im Land Brandenburg
B I 8 – jährlich
- Allgemeinbildende Schulen: Ergebnisse nach Verwaltungs- und Schulamtsbezirken
B I 9 – jährlich
- Ausbildungsstätten für Fachberufe des Gesundheitswesens im Land Brandenburg
B II 6 – jährlich