

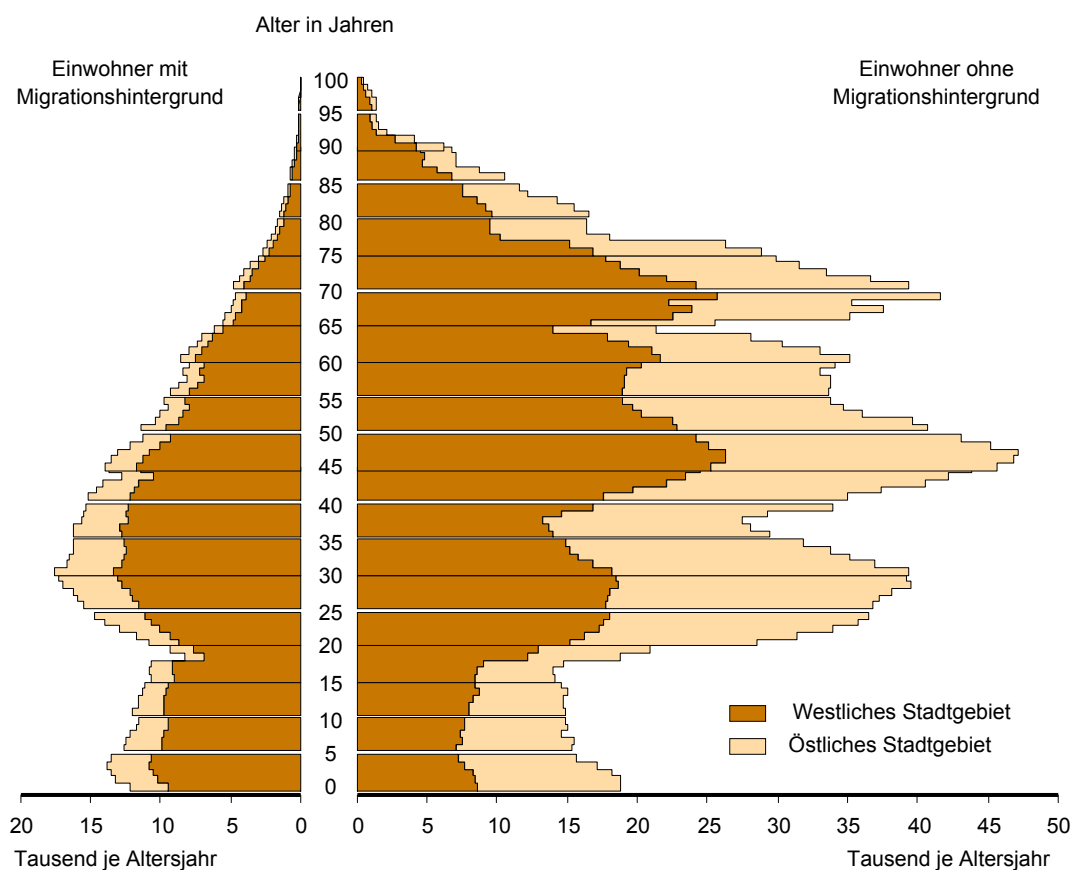
Statistischer Bericht

A 15 – hj 2 / 10

Melderechtlich registrierte Einwohner im Land Berlin am 31. Dezember 2010

Alter, Geschlecht
 Familienstand
 Deutsche/Ausländer
 Migrationshintergrund
 Wohnlage

Melderechtlich registrierte Einwohner mit und ohne Migrationshintergrund am Ort der Hauptwohnung in Berlin am 31.12.2010 nach Stadtgebieten und Alter



Impressum

Statistischer Bericht
A I 5 – hj 2 / 10

Erscheinungsfolge: halbjährlich
Erschienen im **Januar 2011**

Preis

pdf-Version: kostenlos
Excel-Version: kostenlos
Druck-Version: 8,- EUR

Herausgeber

Amt für Statistik Berlin-Brandenburg
Behlertstraße 3a
14467 Potsdam
info@statistik-bbb.de
www.statistik-berlin-brandenburg.de

Tel. 0331 8173 - 1777
Fax 030 9028 - 4091

© **Amt für Statistik** Berlin-Brandenburg,
Potsdam, 2011
*Auszugsweise Vervielfältigung und
Verbreitung mit Quellenangabe gestattet.*

Zeichenerklärung

0 weniger als die Hälfte von 1
in der letzten besetzten Stelle,
jedoch mehr als nichts
– nichts vorhanden
... Angabe fällt später an
() Aussagewert ist eingeschränkt
/ Zahlenwert nicht sicher genug
• Zahlenwert unbekannt oder
geheim zu halten
x Tabellenfach gesperrt
p vorläufige Zahl
r berichtigte Zahl
s geschätzte Zahl

Inhaltsverzeichnis

| | Seite | | Seite |
|--|-----------|---|-----------|
| Vorbemerkungen | 4 | 2 Melderechtlich registrierte Einwohner am Ort der Hauptwohnung in Berlin seit 2000 nach Deutschen/Ausländern und Geschlecht | 8 |
| Grafiken | | 3 Melderechtlich registrierte Einwohner am Ort der Hauptwohnung in Berlin seit 2000 nach Altersgruppen | 9 |
| 1 Melderechtlich registrierte Einwohner mit und ohne Migrationshintergrund am Ort der Hauptwohnung in Berlin am 31.12.2010 nach Bezirken | 5 | 4 Melderechtlich registrierte Einwohner am Ort der Hauptwohnung in Berlin am 31.12.2010 nach Altersjahren, Deutschen/Ausländern und Geschlecht | 10 |
| 2 Melderechtlich registrierte Einwohner mit Migrationshintergrund am Ort der Hauptwohnung in Berlin am 31.12.2010 nach Geschlecht und Alter | 6 | 5 Melderechtlich registrierte Einwohner am Ort der Hauptwohnung in Berlin am 31.12.2010 nach Bezirken, Altersgruppen, Deutschen/Ausländern und Geschlecht | 13 |
| 3 Anteil der melderechtlich registrierten Einwohner mit Migrationshintergrund an allen Einwohnern am Ort der Hauptwohnung in Berlin am 31.12.2010 nach Ortsteilen in Prozent | 6 | 6 Melderechtlich registrierte Einwohner am Ort der Hauptwohnung in Berlin am 31.12.2010 nach Bezirken, Alter, Familienstand und Geschlecht | 17 |
| 4 Bezirke und Ortsteile von Berlin | 18 | 7 Melderechtlich registrierte Einwohner am Ort der Hauptwohnung in Berlin am 31.12.2010 nach Ortsteilen und Altersgruppen | 19 |
| 5 Durchschnittsalter der melderechtlich registrierten Einwohner am Ort der Hauptwohnung in Berlin am 31.12.2010 nach Ortsteilen in Jahren | 18 | 8 Melderechtlich registrierte Einwohner am Ort der Hauptwohnung in Berlin am 31.12.2010 nach Bezirksregionen und Altersgruppen | 22 |
| 6 Bezirke und Lebensweltlich orientierte Räume (Bezirksregionen) von Berlin | 28 | 9 Melderechtlich registrierte Einwohner mit und ohne Migrationshintergrund am Ort der Hauptwohnung in Berlin am 31.12.2010 nach Bezirken und Geschlecht | 29 |
| 7 Einwohnerdichte auf Ebene der Bezirksregionen am 31.12.2010 | 28 | 10 Melderechtlich registrierte Einwohner mit Migrationshintergrund am Ort der Hauptwohnung in Berlin am 31.12.2010 nach Bezirksregionen und Altersgruppen | 30 |
| 8 Melderechtlich registrierte Einwohner mit Migrationshintergrund am Ort der Hauptwohnung in Berlin am 31.12.2010 nach Stadtgebieten und Alter | 33 | 11 Melderechtlich registrierte Einwohner mit Migrationshintergrund am Ort der Hauptwohnung in Berlin am 31.12.2010 nach Bezirken, ausgewählten Herkunftsgebieten und Deutschen/Ausländern | 34 |
| 9 Melderechtlich registrierte Einwohner mit und ohne Migrationshintergrund am Ort der Hauptwohnung in Berlin am 31.12.2010 nach Stadtgebieten und Alter | 33 | 12 Melderechtlich registrierte deutsche Einwohner mit und ohne Migrationshintergrund am Ort der Hauptwohnung in Berlin am 31.12.2010 nach Bezirken und Kirchensteuermerkmal | 36 |
| 10 Anteil kirchensteuerpflichtiger deutscher Einwohner an allen melderechtlich registrierten deutschen Einwohnern am Ort der Hauptwohnung in Berlin am 31.12.2010 nach Ortsteilen in Prozent | 36 | 13 Melderechtlich registrierte Einwohner mit und ohne Migrationshintergrund am Ort der Hauptwohnung in Berlin am 31.12.2010 nach Bezirken und Wohnlagen | 37 |
| 11 Anteil des Wohnraumes in guter Wohnlage am gesamten Wohnraum in Berlin am 31.12.2010 auf Ebene der Planungsräume in Prozent | 39 | 14 Melderechtlich registrierte Einwohner mit und ohne Migrationshintergrund am Ort der Hauptwohnung in Berlin am 31.12.2010 nach Bezirken und Verkehrslärmbelastung | 38 |
| 12 Anteil mit Verkehrslärm belastenden Wohnraumes am gesamten Wohnraum in Berlin am 31.12.2010 auf Ebene der Planungsräume in Prozent | 39 | | |
| Tabellen | | | |
| 1 Melderechtlich registrierte Einwohner am Ort der Hauptwohnung in Berlin seit 2000 nach Bezirken | 7 | | |

Vorbemerkungen

Allgemeine Hinweise

• Aufgabe und Ziel der Statistik

Die Einwohnerregisterstatistik wertet Daten über melderechtlich registrierte Einwohner aus. Als landesspezifische Statistik dient sie vor allem dem Nachweis kleinräumiger demographischer Daten und der Ausländer nach einzelnen Staatsangehörigkeiten. Sie ergänzt die Statistik der amtlichen Bevölkerungsfortschreibung. Allerdings gibt es Abweichungen zwischen den Ergebnissen der Einwohnerregisterstatistik und denen der amtlichen Bevölkerungsfortschreibung, da das Register nicht primär für statistische Zwecke geführt wird.

• Rechtsgrundlage

Die Statistik wird gemäß § 22 Absatz 1 des Gesetzes über die Statistik im Land Berlin (Landesstatistikgesetz - LStatG) vom 9. Dezember 1992 (GVBl. S.365) auf der Grundlage der Übermittlungsverordnung für Daten aus dem Verwaltungsvollzug an das Amt für Statistik Berlin-Brandenburg (ÜbermittlungsVO) vom 20. Dezember 1993 (GVBl. S.661), zuletzt geändert am 16. Juli 2007 (GVBl. S.300), in Verbindung mit § 26 des Gesetzes über das Meldewesen in Berlin (Meldegesetz) vom 26. Februar 1985 (GVBl. S.507) durchgeführt.

• Periodizität

Die Erhebung wird halbjährlich durchgeführt.

• Berichtskreis

Die Statistik beruht auf Angaben des Landesamtes für Bürger- und Ordnungsangelegenheiten (LABO), von dem das Amt für Statistik Berlin-Brandenburg einen Statistikabzug des Einwohnerregisters erhält. Der Abzug enthält einen verkürzten und anonymisierten Datensatz zu jedem am Stichtag melderechtlich registrierten Einwohner.

• Methodische Hinweise

Zu den melderechtlich registrierten Einwohnern zählen alle in Berlin gemeldeten Personen, unabhängig davon, ob sie nur in einer Wohnung (alleinige Wohnung), in Hauptwohnung oder ausschließlich in Nebenwohnung gemeldet sind. Personen, die in Berlin mehrere Wohnsitze haben, werden nur einmal, und zwar am Ort der Hauptwohnung nachgewiesen.

• Geheimhaltung

Zur Wahrung der statistischen Geheimhaltung wird ein mathematisches Verfahren eingesetzt. Datenfelder mit Werten "1" und "2" werden dabei so umgebucht, dass anschließend nur noch Felder vorhanden sind, die entweder überhaupt nicht mehr oder mindestens dreimal besetzt sind.

• Genauigkeit

Durch die Vergabe der einheitlichen Steuer-Identnummer sind in den Melderegistern besonders viele Ausländer, die nicht mehr an ihrer Meldeadresse anzutreffen waren, von Amts wegen abgemeldet worden. Die Ergebnisse sind durch diese Registerbereinigungen nur noch eingeschränkt mit den Vorjahren vergleichbar.

Definitionen

• Einwohner am Ort der Hauptwohnung

Personen, die in Berlin ihre alleinige bzw. Hauptwohnung im Sinne des § 12 des Melderechtsrahmengesetzes vom 16. August 1980 (GVBl. S.470) haben. Nach § 12 des o.g. Gesetzes ist die Hauptwohnung die vorwiegend benutzte Wohnung. Hauptwohnung einer verheirateten Person, die nicht

dauernd getrennt von ihrer Familie lebt, ist die vorwiegend benutzte Wohnung der Familie. Im Zweifel ist die o.g. Wohnung dort, wo der Schwerpunkt der Lebensbeziehung liegt.

• Staatsangehörigkeit

Deutsche: Deutsche Staatsangehörige sowie Personen, die gemäß Artikel 116 Abs.1 des Grundgesetzes den Personen mit deutscher Staatsangehörigkeit gleichgestellt sind, z.B.: Vertriebene und Flüchtlinge deutscher Volkszugehörigkeit. Personen, die neben der deutschen noch eine weitere Staatsangehörigkeit haben, gelten ebenfalls als Deutsche.

Ausländer: Personen mit ausschließlich ausländischer oder ungeklärter Staatsangehörigkeit sowie Staatenlose. Mitglieder von diplomatischen Missionen und konsularischen Vertretungen sowie deren Familienangehörige sind nur dann ausgewiesen, wenn sie sich angemeldet haben (keine Meldepflicht).

• Migrationshintergrund

In der Einwohnerregisterstatistik werden als Personen mit Migrationshintergrund ausgewiesen:

Ausländer wie auch

Deutsche

- mit Geburtsland außerhalb Deutschlands oder
- mit Einbürgerungskennzeichen oder
- mit Optionskennzeichen, d.h. im Inland geborene Kinder ausländischer Eltern erhalten seit dem 1. Januar 2000 unter den in § 4 Absatz 3 des Staatsangehörigkeitsgesetzes (StAG) genannten Voraussetzungen zunächst die deutsche Staatsangehörigkeit (Optionsregelung) sowie
- Personen im Alter unter 18 Jahren ohne eigene Migrationsmerkmale aber mit Geburtsland außerhalb Deutschlands oder mit Einbürgerungskennzeichen zumindest eines Elternteils, wenn die Person an der Adresse der Eltern/des Elternteils gemeldet ist.

• Wohnlage/Verkehrslärmbelastung

In die Qualifizierung einfache, mittlere und gute Wohnlage fließen die folgenden Kriterien ein: Bebauungsdichte, Grün- und Freiflächen, Gebäudezustand, Straßenbild (gepflegt, ungepflegt), Beeinträchtigung durch Industrie und Gewerbe, Verkehrsanbindung, Einkaufsmöglichkeiten. Die Lage im Stadtgebiet (innen/außen) ist ein weiteres Kriterium. Als Lärmquellen werden Straßenverkehr, schienengebundener Verkehr und Fluglärm berücksichtigt. Die Qualifizierung der Adressen beruht auf Angaben des Berliner Mietspiegels (www.senstadt.berlin.de).

• Bezirk (alt)

Am 1. Januar 2001 trat die 1998 vom Abgeordnetenhaus von Berlin beschlossene Gebietsreform (Gebietsreformgesetz - GVBl. S.131) in Kraft. Seitdem 12 statt 23 Bezirke.

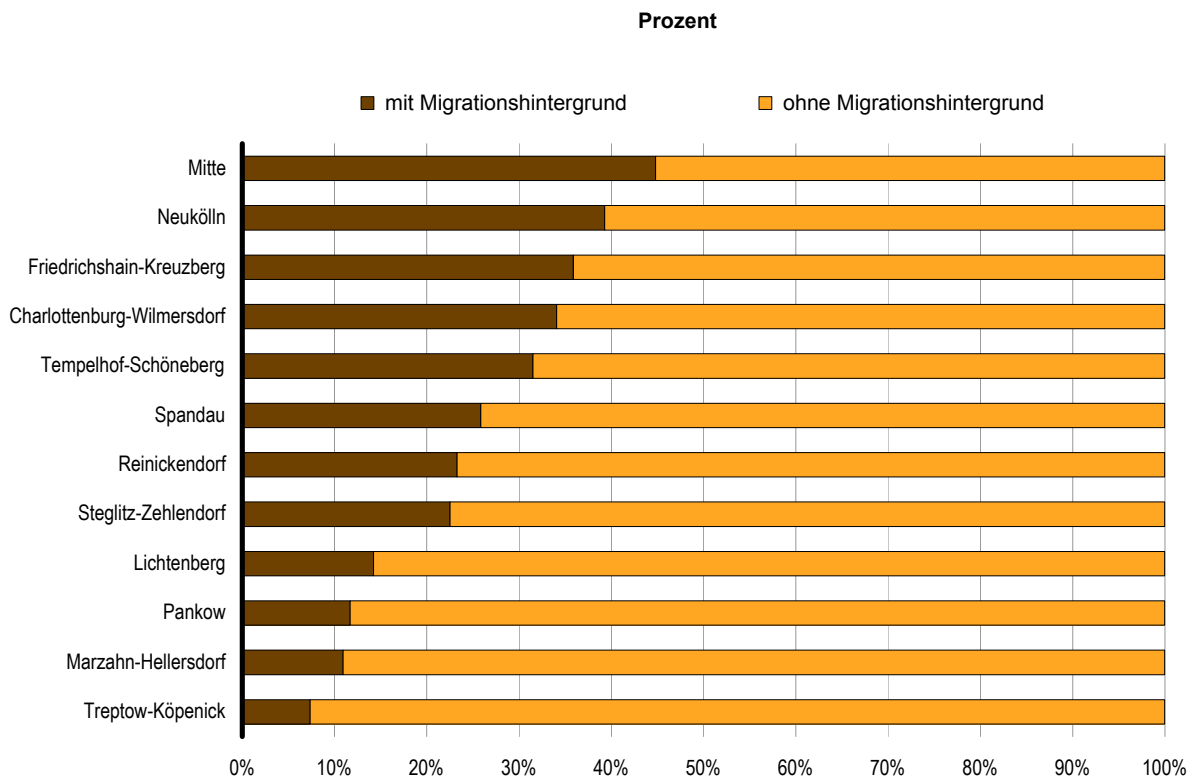
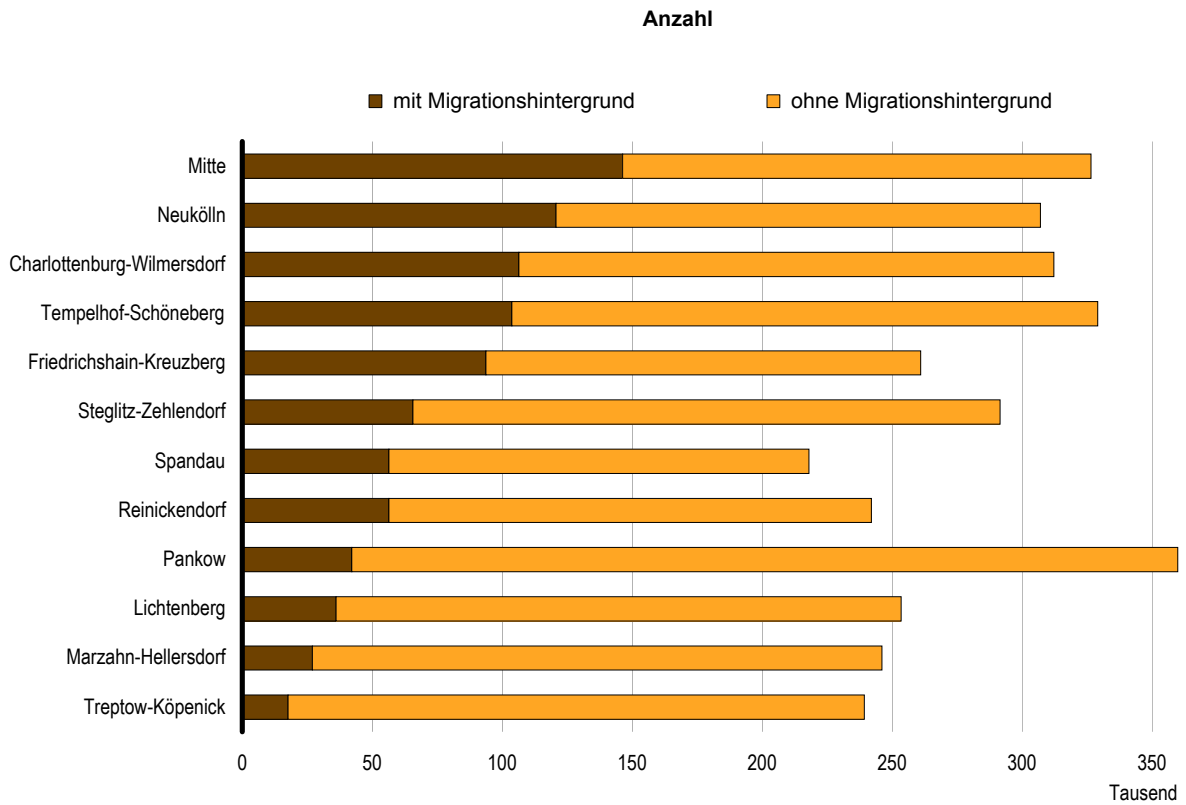
• Ortsteile

Berlin setzt sich aus 95 Ortsteilen zusammen. Die Ortsteilgrenzen schneiden die lebensweltlich orientierte Räume. Der vierstellige Schlüssel setzt sich aus der Bezirks- und einer fortlaufenden Nummer (außer Lichtenberg) zusammen.

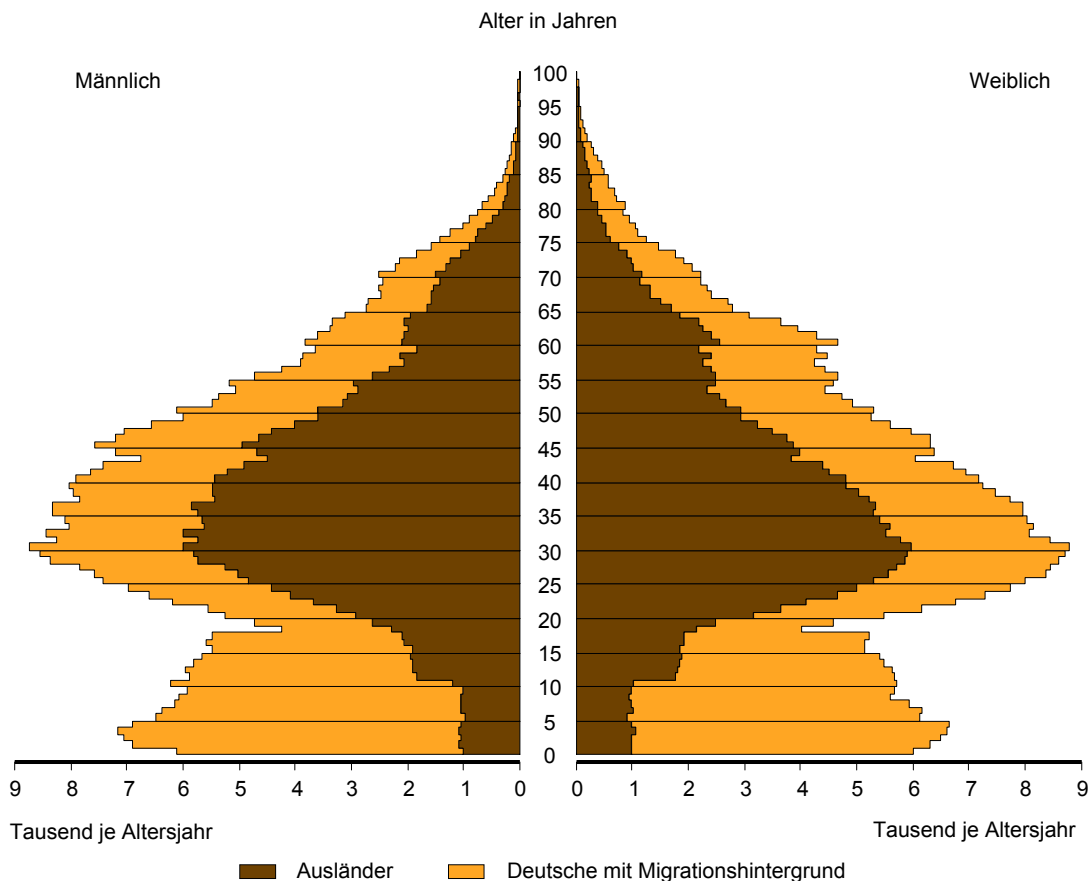
• Lebensweltlich orientierte Räume (LOR)

Die LOR bilden seit 2006 die Grundlage der sozialraumorientierten Fachplanungen in Berlin. Auf der unteren Detailebene ist das Stadtgebiet Berlins flächendeckend in 447 Planungsräume untergliedert, die keine Blöcke schneiden. Durch Zusammenfassung wird die Ebene der 138 Bezirksregionen gebildet, die wiederum zu 60 bezirksscharfen Prognoserräumen aggregiert sind. In der achtstelligen Schlüsselstruktursystematik der LOR sind je zwei Stellen für die Nummer des Bezirks, des Prognoserraums, der Bezirksregion und des Planungsraums reserviert.

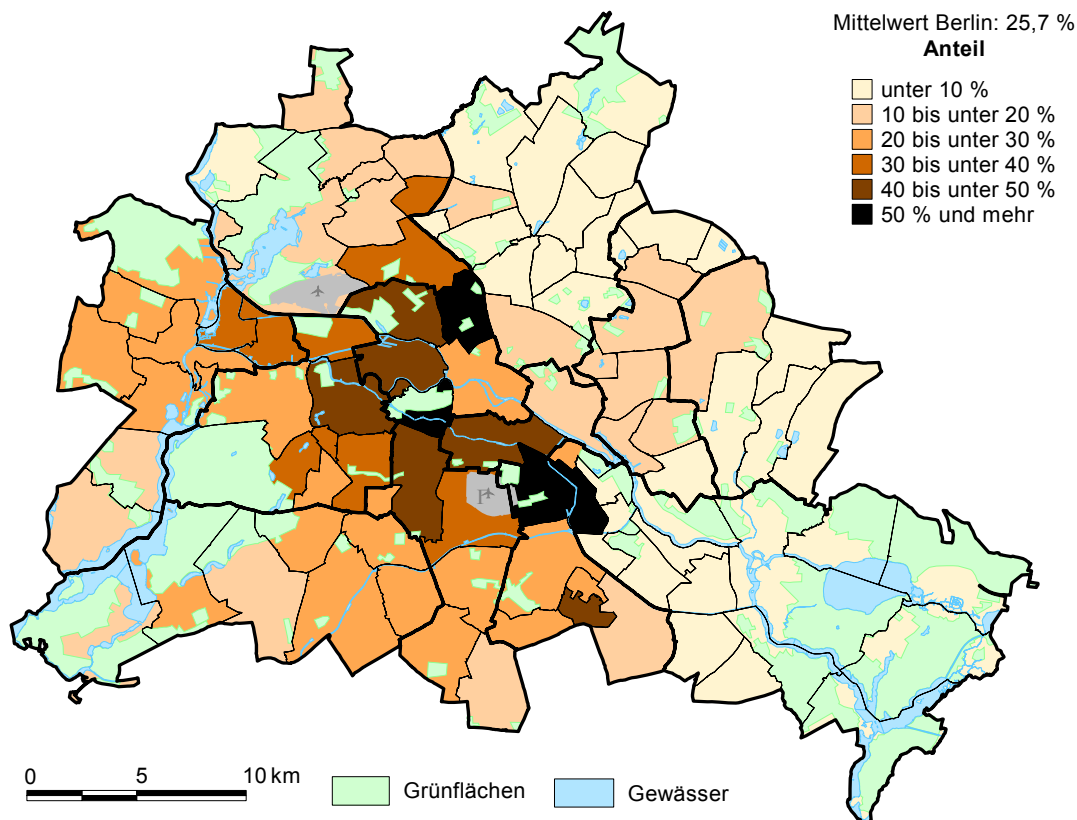
1 Melderechtlich registrierte Einwohner mit und ohne Migrationshintergrund am Ort der Hauptwohnung in Berlin am 31. Dezember 2010 nach Bezirken



2 Melderechtlich registrierte Einwohner mit Migrationshintergrund am Ort der Hauptwohnung in Berlin am 31. Dezember 2010 nach Geschlecht und Alter



3 Anteil der melderechtlich registrierten Einwohner mit Migrationshintergrund an allen Einwohnern am Ort der Hauptwohnung in Berlin am 31. Dezember 2010 nach Ortsteilen in Prozent



1 Melderechtlich registrierte Einwohner am Ort der Hauptwohnung in Berlin seit 2000 nach Bezirken

| Stichtag | Berlin | Mitte | Friedrichshain-Kreuzberg | Pankow | Charlottenburg-Wilmersdorf | Spandau | Steglitz-Zehlendorf | Tempelhof-Schöneberg | Neukölln | Treptow-Köpenick | Marzahn-Hellersdorf | Lichtenberg | Reinickendorf |
|---|-----------|---------|--------------------------|---------|----------------------------|---------|---------------------|----------------------|----------|------------------|---------------------|-------------|---------------|
| Anzahl | | | | | | | | | | | | | |
| 31.12.2000 | 3 331 232 | 316 335 | 243 977 | 329 586 | 310 614 | 215 997 | 285 378 | 333 529 | 303 341 | 228 852 | 261 191 | 255 899 | 246 533 |
| 30.06.2001 | 3 333 112 | 316 729 | 244 689 | 331 750 | 310 296 | 217 039 | 285 401 | 333 485 | 303 410 | 230 174 | 258 926 | 254 911 | 246 302 |
| 31.12.2001 | 3 337 232 | 318 082 | 245 712 | 334 086 | 310 760 | 217 383 | 285 585 | 333 489 | 303 881 | 230 967 | 256 089 | 254 691 | 246 507 |
| 30.06.2002 | 3 336 124 | 318 604 | 246 318 | 335 474 | 309 944 | 217 807 | 285 062 | 332 771 | 304 143 | 230 807 | 254 146 | 254 428 | 246 620 |
| 31.12.2002 | 3 336 248 | 318 683 | 247 508 | 337 466 | 309 487 | 218 267 | 285 074 | 331 949 | 303 932 | 230 533 | 252 802 | 253 754 | 246 793 |
| 30.06.2003 | 3 333 132 | 316 408 | 248 438 | 338 726 | 309 097 | 218 141 | 284 762 | 331 020 | 304 025 | 231 276 | 251 099 | 253 704 | 246 436 |
| 31.12.2003 | 3 330 242 | 315 665 | 249 267 | 339 608 | 308 855 | 218 093 | 285 007 | 330 514 | 303 199 | 231 514 | 249 676 | 252 267 | 246 577 |
| 30.06.2004 | 3 328 291 | 315 205 | 250 184 | 341 032 | 308 505 | 217 821 | 284 972 | 329 450 | 301 953 | 231 925 | 249 214 | 251 423 | 246 607 |
| 31.12.2004 | 3 333 108 | 316 047 | 252 069 | 342 863 | 308 541 | 218 010 | 285 501 | 329 059 | 302 171 | 232 586 | 248 561 | 251 202 | 246 498 |
| 30.06.2005 | 3 333 646 | 316 913 | 253 121 | 344 164 | 308 552 | 217 696 | 285 129 | 328 384 | 301 795 | 232 669 | 248 270 | 251 373 | 245 580 |
| 31.12.2005 | 3 339 436 | 318 276 | 255 181 | 345 953 | 308 902 | 217 461 | 285 580 | 327 765 | 302 129 | 233 094 | 247 572 | 252 401 | 245 122 |
| 30.06.2006 | 3 340 897 | 320 084 | 256 875 | 347 100 | 308 552 | 216 944 | 285 003 | 326 611 | 301 749 | 233 333 | 247 158 | 252 796 | 244 692 |
| 31.12.2006 | 3 348 805 | 322 167 | 259 071 | 350 057 | 309 421 | 216 936 | 285 817 | 326 842 | 301 733 | 234 313 | 247 130 | 252 042 | 243 276 |
| 30.06.2007 | 3 344 465 | 321 851 | 259 797 | 351 724 | 308 849 | 216 517 | 285 445 | 325 870 | 301 935 | 233 716 | 246 631 | 250 045 | 242 085 |
| 31.12.2007 | 3 353 858 | 323 021 | 260 437 | 354 558 | 310 064 | 215 927 | 286 970 | 325 951 | 302 797 | 234 979 | 246 193 | 250 811 | 242 150 |
| 30.06.2008 | 3 360 549 | 323 872 | 261 706 | 356 989 | 310 183 | 215 686 | 287 090 | 326 085 | 303 993 | 235 976 | 245 709 | 251 291 | 241 969 |
| 31.12.2008 | 3 362 843 | 323 303 | 262 251 | 356 933 | 310 763 | 215 939 | 288 060 | 326 867 | 305 517 | 236 082 | 244 637 | 251 059 | 241 432 |
| 30.06.2009 | 3 360 732 | 325 360 | 261 272 | 352 383 | 311 046 | 215 697 | 288 657 | 327 047 | 307 595 | 236 960 | 243 552 | 249 981 | 241 182 |
| 31.12.2009 | 3 369 672 | 327 082 | 259 967 | 354 711 | 312 256 | 215 444 | 289 718 | 328 097 | 307 650 | 237 753 | 244 165 | 251 626 | 241 203 |
| 30.06.2010 | 3 371 212 | 325 684 | 259 502 | 356 764 | 312 184 | 216 219 | 290 405 | 328 619 | 305 230 | 238 433 | 244 980 | 252 340 | 240 852 |
| 31.12.2010 | 3 387 562 | 326 650 | 261 090 | 360 017 | 312 340 | 218 094 | 291 700 | 329 245 | 307 204 | 239 374 | 246 225 | 253 539 | 242 084 |
| Veränderung gegenüber dem Vorjahr absolut | | | | | | | | | | | | | |
| 31.12.2001 | 6 000 | 1 747 | 1 735 | 4 500 | 146 | 1 386 | 207 | - 40 | 540 | 2 115 | - 5 102 | - 1 208 | - 26 |
| 30.06.2002 | 3 012 | 1 875 | 1 629 | 3 724 | - 352 | 768 | - 339 | - 714 | 733 | 633 | - 4 780 | - 483 | 318 |
| 31.12.2002 | - 984 | 601 | 1 796 | 3 380 | - 1 273 | 884 | - 511 | - 1 540 | 51 | - 434 | - 3 287 | - 937 | 286 |
| 30.06.2003 | - 2 992 | - 2 196 | 2 120 | 3 252 | - 847 | 334 | - 300 | - 1 751 | - 118 | 469 | - 3 047 | - 724 | - 184 |
| 31.12.2003 | - 6 006 | - 3 018 | 1 759 | 2 142 | - 632 | - 174 | - 67 | - 1 435 | - 733 | 981 | - 3 126 | - 1 487 | - 216 |
| 30.06.2004 | - 4 841 | - 1 203 | 1 746 | 2 306 | - 592 | - 320 | 210 | - 1 570 | - 2 072 | 649 | - 1 885 | - 2 281 | 171 |
| 31.12.2004 | 2 866 | 382 | 2 802 | 3 255 | - 314 | - 83 | 494 | - 1 455 | - 1 028 | 1 072 | - 1 115 | - 1 065 | - 79 |
| 30.06.2005 | 5 355 | 1 708 | 2 937 | 3 132 | 47 | - 125 | 157 | - 1 066 | - 158 | 744 | - 944 | - 50 | - 1 027 |
| 31.12.2005 | 6 328 | 2 229 | 3 112 | 3 090 | 361 | - 549 | 79 | - 1 294 | - 42 | 508 | - 989 | 1 199 | - 1 376 |
| 30.06.2006 | 7 251 | 3 171 | 3 754 | 2 936 | 0 | - 752 | - 126 | - 1 773 | - 46 | 664 | - 1 112 | 1 423 | - 888 |
| 31.12.2006 | 9 369 | 3 891 | 3 890 | 4 104 | 519 | - 525 | 237 | - 923 | - 396 | 1 219 | - 442 | - 359 | - 1 846 |
| 30.06.2007 | 3 568 | 1 767 | 2 922 | 4 624 | 297 | - 427 | 442 | - 741 | 186 | 383 | - 527 | - 2 751 | - 2 607 |
| 31.12.2007 | 5 053 | 854 | 1 366 | 4 501 | 643 | - 1 009 | 1 153 | - 891 | 1 064 | 666 | - 937 | - 1 231 | - 1 126 |
| 30.06.2008 | 16 084 | 2 021 | 1 909 | 5 265 | 1 334 | - 831 | 1 645 | 215 | 2 058 | 2 260 | - 922 | 1 246 | - 116 |
| 31.12.2008 | 8 985 | 282 | 1 814 | 2 375 | 699 | 12 | 1 090 | 916 | 2 720 | 1 103 | - 1 556 | 248 | - 718 |
| 30.06.2009 | 183 | 1 488 | - 434 | - 4 606 | 863 | 11 | 1 567 | 962 | 3 602 | 984 | - 2 157 | - 1 310 | - 787 |
| 31.12.2009 | 6 829 | 3 779 | - 2 284 | - 2 222 | 1 493 | - 495 | 1 658 | 1 230 | 2 133 | 1 671 | - 472 | 567 | - 229 |
| 30.06.2010 | 10 480 | 324 | - 1 770 | 4 381 | 1 138 | 522 | 1 748 | 1 572 | - 2 365 | 1 473 | 1 428 | 2 359 | - 330 |
| 31.12.2010 | 17 890 | - 432 | 1 123 | 5 306 | 84 | 2 650 | 1 982 | 1 148 | - 446 | 1 621 | 2 060 | 1 913 | 881 |
| Veränderung gegenüber dem Vorjahr in % | | | | | | | | | | | | | |
| 31.12.2001 | 0,2 | 0,6 | 0,7 | 1,4 | 0,0 | 0,6 | 0,1 | 0,0 | 0,2 | 0,9 | - 2,0 | - 0,5 | 0,0 |
| 30.06.2002 | 0,1 | 0,6 | 0,7 | 1,1 | - 0,1 | 0,4 | - 0,1 | - 0,2 | 0,2 | 0,3 | - 1,8 | - 0,2 | 0,1 |
| 31.12.2002 | 0,0 | 0,2 | 0,7 | 1,0 | - 0,4 | 0,4 | - 0,2 | - 0,5 | 0,0 | - 0,2 | - 1,3 | - 0,4 | 0,1 |
| 30.06.2003 | - 0,1 | - 0,7 | 0,9 | 1,0 | - 0,3 | 0,2 | - 0,1 | - 0,5 | 0,0 | 0,2 | - 1,2 | - 0,3 | - 0,1 |
| 31.12.2003 | - 0,2 | - 0,9 | 0,7 | 0,6 | - 0,2 | - 0,1 | 0,0 | - 0,4 | - 0,2 | 0,4 | - 1,2 | - 0,6 | - 0,1 |
| 30.06.2004 | - 0,1 | - 0,4 | 0,7 | 0,7 | - 0,2 | - 0,1 | 0,1 | - 0,5 | - 0,7 | 0,3 | - 0,8 | - 0,9 | 0,1 |
| 31.12.2004 | 0,1 | 0,1 | 1,1 | 1,0 | - 0,1 | 0,0 | 0,2 | - 0,4 | - 0,3 | 0,5 | - 0,4 | - 0,4 | 0,0 |
| 30.06.2005 | 0,2 | 0,5 | 1,2 | 0,9 | 0,0 | - 0,1 | 0,1 | - 0,3 | - 0,1 | 0,3 | - 0,4 | 0,0 | - 0,4 |
| 31.12.2005 | 0,2 | 0,7 | 1,2 | 0,9 | 0,1 | - 0,3 | 0,0 | - 0,4 | 0,0 | 0,2 | - 0,4 | 0,5 | - 0,6 |
| 30.06.2006 | 0,2 | 1,0 | 1,5 | 0,9 | 0,0 | - 0,3 | 0,0 | - 0,5 | 0,0 | 0,3 | - 0,4 | 0,6 | - 0,4 |
| 31.12.2006 | 0,3 | 1,2 | 1,5 | 1,2 | 0,2 | - 0,2 | 0,1 | - 0,3 | - 0,1 | 0,5 | - 0,2 | - 0,1 | - 0,8 |
| 30.06.2007 | 0,1 | 0,6 | 1,1 | 1,3 | 0,1 | - 0,2 | 0,2 | - 0,2 | 0,1 | 0,2 | - 0,2 | - 1,1 | - 1,1 |
| 31.12.2007 | 0,2 | 0,3 | 0,5 | 1,3 | 0,2 | - 0,5 | 0,4 | - 0,3 | 0,4 | 0,3 | - 0,4 | - 0,5 | - 0,5 |
| 30.06.2008 | 0,5 | 0,6 | 0,7 | 1,5 | 0,4 | - 0,4 | 0,6 | 0,1 | 0,7 | 1,0 | - 0,4 | 0,5 | 0,0 |
| 31.12.2008 | 0,3 | 0,1 | 0,7 | 0,7 | 0,2 | 0,0 | 0,4 | 0,3 | 0,9 | 0,5 | - 0,6 | 0,1 | - 0,3 |
| 30.06.2009 | 0,0 | 0,5 | - 0,2 | - 1,3 | 0,3 | 0,0 | 0,5 | 0,3 | 1,2 | 0,4 | - 0,9 | - 0,5 | - 0,3 |
| 31.12.2009 | 0,2 | 1,2 | - 0,9 | - 0,6 | 0,5 | - 0,2 | 0,6 | 0,4 | 0,7 | 0,7 | - 0,2 | 0,2 | - 0,1 |
| 30.06.2010 | 0,3 | 0,1 | - 0,7 | 1,2 | 0,4 | 0,2 | 0,6 | 0,5 | - 0,8 | 0,6 | 0,6 | 0,9 | - 0,1 |
| 31.12.2010 | 0,5 | - 0,1 | 0,4 | 1,5 | 0,0 | 1,2 | 0,7 | 0,3 | - 0,1 | 0,7 | 0,8 | 0,8 | 0,4 |

2 Melderechtlich registrierte Einwohner am Ort der Hauptwohnung in Berlin seit 2000 nach Deutschen/Ausländern und Geschlecht

| Stichtag | Insgesamt | | | Deutsche | | | Ausländer | | |
|------------|---|-----------|-----------|-----------|-----------|-----------|-----------|----------|----------|
| | insgesamt | männlich | weiblich | zusammen | männlich | weiblich | zusammen | männlich | weiblich |
| | Anzahl | | | | | | | | |
| 31.12.2000 | 3 331 232 | 1 616 893 | 1 714 339 | 2 896 115 | 1 383 190 | 1 512 925 | 435 117 | 233 703 | 201 414 |
| 30.06.2001 | 3 333 112 | 1 618 693 | 1 714 419 | 2 896 930 | 1 385 095 | 1 511 835 | 436 182 | 233 598 | 202 584 |
| 31.12.2001 | 3 337 232 | 1 620 941 | 1 716 291 | 2 896 886 | 1 386 122 | 1 510 764 | 440 346 | 234 819 | 205 527 |
| 30.06.2002 | 3 336 124 | 1 620 673 | 1 715 451 | 2 896 507 | 1 387 300 | 1 509 207 | 439 617 | 233 373 | 206 244 |
| 31.12.2002 | 3 336 248 | 1 621 209 | 1 715 039 | 2 893 694 | 1 387 171 | 1 506 523 | 442 554 | 234 038 | 208 516 |
| 30.06.2003 | 3 333 132 | 1 620 624 | 1 712 508 | 2 891 728 | 1 387 906 | 1 503 822 | 441 404 | 232 718 | 208 686 |
| 31.12.2003 | 3 330 242 | 1 619 735 | 1 710 507 | 2 886 215 | 1 386 302 | 1 499 913 | 444 027 | 233 433 | 210 594 |
| 30.06.2004 | 3 328 291 | 1 619 790 | 1 708 501 | 2 883 666 | 1 386 493 | 1 497 173 | 444 625 | 233 297 | 211 328 |
| 31.12.2004 | 3 333 108 | 1 623 246 | 1 709 862 | 2 882 208 | 1 386 858 | 1 495 350 | 450 900 | 236 388 | 214 512 |
| 30.06.2005 | 3 333 646 | 1 625 066 | 1 708 580 | 2 879 669 | 1 386 906 | 1 492 763 | 453 977 | 238 160 | 215 817 |
| 31.12.2005 | 3 339 436 | 1 628 776 | 1 710 660 | 2 878 881 | 1 387 455 | 1 491 426 | 460 555 | 241 321 | 219 234 |
| 30.06.2006 | 3 340 897 | 1 630 834 | 1 710 063 | 2 877 174 | 1 387 693 | 1 489 481 | 463 723 | 243 141 | 220 582 |
| 31.12.2006 | 3 348 805 | 1 635 848 | 1 712 957 | 2 881 122 | 1 390 817 | 1 490 305 | 467 683 | 245 031 | 222 652 |
| 30.06.2007 | 3 344 465 | 1 634 072 | 1 710 393 | 2 878 165 | 1 390 405 | 1 487 760 | 466 300 | 243 667 | 222 633 |
| 31.12.2007 | 3 353 858 | 1 638 743 | 1 715 115 | 2 883 854 | 1 393 559 | 1 490 295 | 470 004 | 245 184 | 224 820 |
| 30.06.2008 | 3 360 549 | 1 643 086 | 1 717 463 | 2 887 372 | 1 396 435 | 1 490 937 | 473 177 | 246 651 | 226 526 |
| 31.12.2008 | 3 362 843 | 1 643 408 | 1 719 435 | 2 892 792 | 1 399 634 | 1 493 158 | 470 051 | 243 774 | 226 277 |
| 30.06.2009 | 3 360 732 | 1 642 377 | 1 718 355 | 2 900 015 | 1 404 453 | 1 495 562 | 460 717 | 237 924 | 222 793 |
| 31.12.2009 | 3 369 672 | 1 646 698 | 1 722 974 | 2 909 485 | 1 409 854 | 1 499 631 | 460 187 | 236 844 | 223 343 |
| 30.06.2010 | 3 371 212 | 1 647 693 | 1 723 519 | 2 917 683 | 1 415 087 | 1 502 596 | 453 529 | 232 606 | 220 923 |
| 31.12.2010 | 3 387 562 | 1 655 631 | 1 731 931 | 2 929 756 | 1 421 436 | 1 508 320 | 457 806 | 234 195 | 223 611 |
| | Veränderung gegenüber dem Vorjahr absolut | | | | | | | | |
| 31.12.2001 | 6 000 | 4 048 | 1 952 | 771 | 2 932 | -2 161 | 5 229 | 1 116 | 4 113 |
| 30.06.2002 | 3 012 | 1 980 | 1 032 | - 423 | 2 205 | -2 628 | 3 435 | - 225 | 3 660 |
| 31.12.2002 | - 984 | 268 | - 1 252 | - 3 192 | 1 049 | - 4 241 | 2 208 | - 781 | 2 989 |
| 30.06.2003 | - 2 992 | - 49 | - 2 943 | - 4 779 | 606 | - 5 385 | 1 787 | - 655 | 2 442 |
| 31.12.2003 | - 6 006 | - 1 474 | - 4 532 | - 7 479 | - 869 | - 6 610 | 1 473 | - 605 | 2 078 |
| 30.06.2004 | - 4 841 | - 834 | - 4 007 | - 8 062 | - 1 413 | - 6 649 | 3 221 | 579 | 2 642 |
| 31.12.2004 | 2 866 | 3 511 | - 645 | - 4 007 | 556 | - 4 563 | 6 873 | 2 955 | 3 918 |
| 30.06.2005 | 5 355 | 5 276 | 79 | - 3 997 | 413 | - 4 410 | 9 352 | 4 863 | 4 489 |
| 31.12.2005 | 6 328 | 5 530 | 798 | - 3 327 | 597 | - 3 924 | 9 655 | 4 933 | 4 722 |
| 30.06.2006 | 7 251 | 5 768 | 1 483 | - 2 495 | 787 | - 3 282 | 9 746 | 4 981 | 4 765 |
| 31.12.2006 | 9 369 | 7 072 | 2 297 | 2 241 | 3 362 | - 1 121 | 7 128 | 3 710 | 3 418 |
| 30.06.2007 | 3 568 | 3 238 | 330 | 991 | 2 712 | - 1 721 | 2 577 | 526 | 2 051 |
| 31.12.2007 | 5 053 | 2 895 | 2 158 | 2 732 | 2 742 | - 10 | 2 321 | 153 | 2 168 |
| 30.06.2008 | 16 084 | 9 014 | 7 070 | 9 207 | 6 030 | 3 177 | 6 877 | 2 984 | 3 893 |
| 31.12.2008 | 8 985 | 4 665 | 4 320 | 8 938 | 6 075 | 2 863 | 47 | - 1 410 | 1 457 |
| 30.06.2009 | 183 | - 709 | 892 | 12 643 | 8 018 | 4 625 | - 12 460 | - 8 727 | - 3 733 |
| 31.12.2009 | 6 829 | 3 290 | 3 539 | 16 693 | 10 220 | 6 473 | - 9 864 | - 6 930 | - 2 934 |
| 30.06.2010 | 10 480 | 5 316 | 5 164 | 17 668 | 10 634 | 7 034 | - 7 188 | - 5 318 | - 1 870 |
| 31.12.2010 | 17 890 | 8 933 | 8 957 | 20 271 | 11 582 | 8 689 | - 2 381 | - 2 649 | 268 |
| | Veränderung gegenüber dem Vorjahr in % | | | | | | | | |
| 31.12.2001 | 0,2 | 0,3 | 0,1 | 0,0 | 0,2 | -0,1 | 1,2 | 0,5 | 2,0 |
| 30.06.2002 | 0,1 | 0,1 | 0,1 | 0,0 | 0,2 | -0,2 | 0,8 | -0,1 | 1,8 |
| 31.12.2002 | 0,0 | 0,0 | -0,1 | -0,1 | 0,1 | -0,3 | 0,5 | -0,3 | 1,5 |
| 30.06.2003 | -0,1 | 0,0 | -0,2 | -0,2 | 0,0 | -0,4 | 0,4 | -0,3 | 1,2 |
| 31.12.2003 | -0,2 | -0,1 | -0,3 | -0,3 | -0,1 | -0,4 | 0,3 | -0,3 | 1,0 |
| 30.06.2004 | -0,1 | -0,1 | -0,2 | -0,3 | -0,1 | -0,4 | 0,7 | 0,2 | 1,3 |
| 31.12.2004 | 0,1 | 0,2 | 0,0 | -0,1 | 0,0 | -0,3 | 1,5 | 1,3 | 1,9 |
| 30.06.2005 | 0,2 | 0,3 | 0,0 | -0,1 | 0,0 | -0,3 | 2,1 | 2,1 | 2,1 |
| 31.12.2005 | 0,2 | 0,3 | 0,0 | -0,1 | 0,0 | -0,3 | 2,1 | 2,1 | 2,2 |
| 30.06.2006 | 0,2 | 0,4 | 0,1 | -0,1 | 0,1 | -0,2 | 2,1 | 2,1 | 2,2 |
| 31.12.2006 | 0,3 | 0,4 | 0,1 | 0,1 | 0,2 | -0,1 | 1,5 | 1,5 | 1,6 |
| 30.06.2007 | 0,1 | 0,2 | 0,0 | 0,0 | 0,2 | -0,1 | 0,6 | 0,2 | 0,9 |
| 31.12.2007 | 0,2 | 0,2 | 0,1 | 0,1 | 0,2 | 0,0 | 0,5 | 0,1 | 1,0 |
| 30.06.2008 | 0,5 | 0,6 | 0,4 | 0,3 | 0,4 | 0,2 | 1,5 | 1,2 | 1,7 |
| 31.12.2008 | 0,3 | 0,3 | 0,3 | 0,3 | 0,4 | 0,2 | 0,0 | -0,6 | 0,6 |
| 30.06.2009 | 0,0 | 0,0 | 0,1 | 0,4 | 0,6 | 0,3 | -2,6 | -3,5 | -1,6 |
| 31.12.2009 | 0,2 | 0,2 | 0,2 | 0,6 | 0,7 | 0,4 | -2,1 | -2,8 | -1,3 |
| 30.06.2010 | 0,3 | 0,3 | 0,3 | 0,6 | 0,8 | 0,5 | -1,6 | -2,2 | -0,8 |
| 31.12.2010 | 0,5 | 0,5 | 0,5 | 0,7 | 0,8 | 0,6 | -0,5 | -1,1 | 0,1 |

3 Melderechtlich registrierte Einwohner am Ort der Hauptwohnung in Berlin seit 2000 nach Altersgruppen

| Stichtag | Insgesamt | Davon im Alter von ... bis unter ... Jahren | | | | | | | | |
|---|-----------|---|----------|---------|---------|-----------|----------|----------|---------|-------------|
| | | unter 6 | 6 - 15 | 15 - 18 | 18 - 25 | 25 - 45 | 45 - 60 | 60 - 65 | 65 - 75 | 75 und mehr |
| Anzahl | | | | | | | | | | |
| 31.12.2000 | 3 331 232 | 165 351 | 282 279 | 105 383 | 282 127 | 1 097 981 | 676 348 | 230 699 | 273 138 | 217 926 |
| 30.06.2001 | 3 333 112 | 166 896 | 276 550 | 105 199 | 283 759 | 1 097 007 | 670 881 | 234 264 | 280 146 | 218 410 |
| 31.12.2001 | 3 337 232 | 166 405 | 271 355 | 105 201 | 289 729 | 1 095 709 | 662 887 | 240 554 | 286 234 | 219 158 |
| 30.06.2002 | 3 336 124 | 167 657 | 265 923 | 105 520 | 289 941 | 1 093 151 | 659 726 | 240 860 | 293 732 | 219 614 |
| 31.12.2002 | 3 336 248 | 166 881 | 260 657 | 106 095 | 294 281 | 1 090 269 | 656 946 | 240 954 | 300 363 | 219 802 |
| 30.06.2003 | 3 333 132 | 166 689 | 255 946 | 106 476 | 293 399 | 1 087 032 | 654 166 | 241 322 | 307 580 | 220 522 |
| 31.12.2003 | 3 330 242 | 166 181 | 250 558 | 106 607 | 295 659 | 1 082 072 | 651 142 | 241 471 | 314 610 | 221 942 |
| 30.06.2004 | 3 328 291 | 165 829 | 246 352 | 106 044 | 293 758 | 1 077 857 | 651 149 | 240 520 | 323 022 | 223 760 |
| 31.12.2004 | 3 333 108 | 165 216 | 242 173 | 105 657 | 295 443 | 1 077 202 | 653 928 | 236 619 | 331 103 | 225 767 |
| 30.06.2005 | 3 333 646 | 165 769 | 238 139 | 104 710 | 293 160 | 1 074 732 | 661 223 | 227 308 | 340 822 | 227 783 |
| 31.12.2005 | 3 339 436 | 166 535 | 234 913 | 103 590 | 294 927 | 1 073 614 | 667 533 | 220 311 | 348 249 | 229 764 |
| 30.06.2006 | 3 340 897 | 165 868 | 233 777 | 99 435 | 292 304 | 1 071 144 | 683 272 | 204 479 | 358 894 | 231 724 |
| 31.12.2006 | 3 348 805 | 167 117 | 233 389 | 95 087 | 294 660 | 1 069 230 | 691 097 | 194 629 | 370 572 | 233 024 |
| 30.06.2007 | 3 344 465 | 168 880 | 232 817 | 91 063 | 291 620 | 1 060 512 | 697 577 | 190 226 | 377 576 | 234 194 |
| 31.12.2007 | 3 353 858 | 170 136 | 232 816 | 86 889 | 294 093 | 1 058 259 | 706 262 | 185 891 | 384 460 | 235 052 |
| 30.06.2008 | 3 360 549 | 172 249 | 233 263 | 82 485 | 292 669 | 1 054 167 | 716 417 | 181 073 | 392 019 | 236 207 |
| 31.12.2008 | 3 362 843 | 173 832 | 233 775 | 78 584 | 295 040 | 1 046 757 | 721 306 | 177 748 | 398 114 | 237 687 |
| 30.06.2009 | 3 360 732 | 176 462 | 234 393 | 76 711 | 291 170 | 1 037 035 | 727 162 | 174 676 | 401 162 | 241 961 |
| 31.12.2009 | 3 369 672 | 178 581 | 235 576 | 76 005 | 291 531 | 1 033 694 | 731 030 | 175 136 | 400 565 | 247 554 |
| 30.06.2010 | 3 371 212 | 180 467 | 237 588 | 74 674 | 286 536 | 1 028 218 | 734 397 | 179 961 | 395 857 | 253 514 |
| 31.12.2010 | 3 387 562 | 182 927 | 239 243 | 75 001 | 287 383 | 1 029 521 | 738 637 | 185 009 | 391 068 | 258 773 |
| Veränderung gegenüber dem Vorjahr absolut | | | | | | | | | | |
| 31.12.2001 | 6 000 | 1 054 | - 10 924 | - 182 | 7 602 | - 2 272 | - 13 461 | 9 855 | 13 096 | 1 232 |
| 30.06.2002 | 3 012 | 761 | - 10 627 | 321 | 6 182 | - 3 856 | - 11 155 | 6 596 | 13 586 | 1 204 |
| 31.12.2002 | - 984 | 476 | - 10 698 | 894 | 4 552 | - 5 440 | - 5 941 | 400 | 14 129 | 644 |
| 30.06.2003 | - 2 992 | - 968 | - 9 977 | 956 | 3 458 | - 6 119 | - 5 560 | 462 | 13 848 | 908 |
| 31.12.2003 | - 6 006 | - 700 | - 10 099 | 512 | 1 378 | - 8 197 | - 5 804 | 517 | 14 247 | 2 140 |
| 30.06.2004 | - 4 841 | - 860 | - 9 594 | - 432 | 359 | - 9 175 | - 3 017 | - 802 | 15 442 | 3 238 |
| 31.12.2004 | 2 866 | - 965 | - 8 385 | - 950 | - 216 | - 4 870 | 2 786 | - 4 852 | 16 493 | 3 825 |
| 30.06.2005 | 5 355 | - 60 | - 8 213 | - 1 334 | - 598 | - 3 125 | 10 074 | - 13 212 | 17 800 | 4 023 |
| 31.12.2005 | 6 328 | 1 319 | - 7 260 | - 2 067 | - 516 | - 3 588 | 13 605 | - 16 308 | 17 146 | 3 997 |
| 30.06.2006 | 7 251 | 99 | - 4 362 | - 5 275 | - 856 | - 3 588 | 22 049 | - 22 829 | 18 072 | 3 941 |
| 31.12.2006 | 9 369 | 582 | - 1 524 | - 8 503 | - 267 | - 4 384 | 23 564 | - 25 682 | 22 323 | 3 260 |
| 30.06.2007 | 3 568 | 3 012 | - 960 | - 8 372 | - 684 | - 10 632 | 14 305 | - 14 253 | 18 682 | 2 470 |
| 31.12.2007 | 5 053 | 3 019 | - 573 | - 8 198 | - 567 | - 10 971 | 15 165 | - 8 738 | 13 888 | 2 028 |
| 30.06.2008 | 16 084 | 3 369 | 446 | - 8 578 | 1 049 | - 6 345 | 18 840 | - 9 153 | 14 443 | 2 013 |
| 31.12.2008 | 8 985 | 3 696 | 959 | - 8 305 | 947 | - 11 502 | 15 044 | - 8 143 | 13 654 | 2 635 |
| 30.06.2009 | 183 | 4 213 | 1 130 | - 5 774 | - 1 499 | - 17 132 | 10 745 | - 6 397 | 9 143 | 5 754 |
| 31.12.2009 | 6 829 | 4 749 | 1 801 | - 2 579 | - 3 509 | - 13 063 | 9 724 | - 2 612 | 2 451 | 9 867 |
| 30.06.2010 | 10 480 | 4 005 | 3 195 | - 2 037 | - 4 634 | - 8 817 | 7 235 | 5 285 | - 5 305 | 11 553 |
| 31.12.2010 | 17 890 | 4 346 | 3 667 | - 1 004 | - 4 148 | - 4 173 | 7 607 | 9 873 | - 9 497 | 11 219 |
| Veränderung gegenüber dem Vorjahr in % | | | | | | | | | | |
| 31.12.2001 | 0,2 | 0,6 | - 3,9 | - 0,2 | 2,7 | - 0,2 | - 2,0 | 4,3 | 4,8 | 0,6 |
| 30.06.2002 | 0,1 | 0,5 | - 3,8 | 0,3 | 2,2 | - 0,4 | - 1,7 | 2,8 | 4,8 | 0,6 |
| 31.12.2002 | 0,0 | 0,3 | - 3,9 | 0,8 | 1,6 | - 0,5 | - 0,9 | 0,2 | 4,9 | 0,3 |
| 30.06.2003 | - 0,1 | - 0,6 | - 3,8 | 0,9 | 1,2 | - 0,6 | - 0,8 | 0,2 | 4,7 | 0,4 |
| 31.12.2003 | - 0,2 | - 0,4 | - 3,9 | 0,5 | 0,5 | - 0,8 | - 0,9 | 0,2 | 4,7 | 1,0 |
| 30.06.2004 | - 0,1 | - 0,5 | - 3,7 | - 0,4 | 0,1 | - 0,8 | - 0,5 | - 0,3 | 5,0 | 1,5 |
| 31.12.2004 | 0,1 | - 0,6 | - 3,3 | - 0,9 | - 0,1 | - 0,5 | 0,4 | - 2,0 | 5,2 | 1,7 |
| 30.06.2005 | 0,2 | 0,0 | - 3,3 | - 1,3 | - 0,2 | - 0,3 | 1,5 | - 5,5 | 5,5 | 1,8 |
| 31.12.2005 | 0,2 | 0,8 | - 3,0 | - 2,0 | - 0,2 | - 0,3 | 2,1 | - 6,9 | 5,2 | 1,8 |
| 30.06.2006 | 0,2 | 0,1 | - 1,8 | - 5,0 | - 0,3 | - 0,3 | 3,3 | - 10,0 | 5,3 | 1,7 |
| 31.12.2006 | 0,3 | 0,3 | - 0,6 | - 8,2 | - 0,1 | - 0,4 | 3,5 | - 11,7 | 6,4 | 1,4 |
| 30.06.2007 | 0,1 | 1,8 | - 0,4 | - 8,4 | - 0,2 | - 1,0 | 2,1 | - 7,0 | 5,2 | 1,1 |
| 31.12.2007 | 0,2 | 1,8 | - 0,2 | - 8,6 | - 0,2 | - 1,0 | 2,2 | - 4,5 | 3,7 | 0,9 |
| 30.06.2008 | 0,5 | 2,0 | 0,2 | - 9,4 | 0,4 | - 0,6 | 2,7 | - 4,8 | 3,8 | 0,9 |
| 31.12.2008 | 0,3 | 2,2 | 0,4 | - 9,6 | 0,3 | - 1,1 | 2,1 | - 4,4 | 3,6 | 1,1 |
| 30.06.2009 | 0,0 | 2,4 | 0,5 | - 7,0 | - 0,5 | - 1,6 | 1,5 | - 3,5 | 2,3 | 2,4 |
| 31.12.2009 | 0,2 | 2,7 | 0,8 | - 3,3 | - 1,2 | - 1,2 | 1,3 | - 1,5 | 0,6 | 4,2 |
| 30.06.2010 | 0,3 | 2,3 | 1,4 | - 2,7 | - 1,6 | - 0,9 | 1,0 | 3,0 | - 1,3 | 4,8 |
| 31.12.2010 | 0,5 | 2,4 | 1,6 | - 1,3 | - 1,4 | - 0,4 | 1,0 | 5,6 | - 2,4 | 4,5 |

**4 Melderechtlich registrierte Einwohner am Ort der Hauptwohnung in Berlin am 31. Dezember 2010
nach Altersjahren, Deutschen/Ausländern und Geschlecht**

| Alter von ... bis unter ... Jahren | Insgesamt | | | Deutsche | | | Ausländer | | |
|---------------------------------------|-----------|----------|----------|----------|----------|----------|-----------|----------|----------|
| | insgesamt | männlich | weiblich | zusammen | männlich | weiblich | zusammen | männlich | weiblich |
| 0 - 1 | 30 944 | 15 785 | 15 159 | 28 958 | 14 782 | 14 176 | 1 986 | 1 003 | 983 |
| 1 - 2 | 32 076 | 16 408 | 15 668 | 29 999 | 15 327 | 14 672 | 2 077 | 1 081 | 996 |
| 2 - 3 | 31 803 | 16 463 | 15 340 | 29 751 | 15 396 | 14 355 | 2 052 | 1 067 | 985 |
| 3 - 4 | 30 913 | 16 022 | 14 891 | 28 756 | 14 928 | 13 828 | 2 157 | 1 094 | 1 063 |
| 4 - 5 | 29 203 | 14 853 | 14 350 | 27 164 | 13 784 | 13 380 | 2 039 | 1 069 | 970 |
| 0 - 5 Anzahl | 154 939 | 79 531 | 75 408 | 144 628 | 74 217 | 70 411 | 10 311 | 5 314 | 4 997 |
| % | 4,6 | 4,8 | 4,4 | 4,9 | 5,2 | 4,7 | 2,3 | 2,3 | 2,2 |
| 5 - 6 | 27 988 | 14 430 | 13 558 | 26 081 | 13 444 | 12 637 | 1 907 | 986 | 921 |
| 6 - 7 | 27 962 | 14 337 | 13 625 | 25 911 | 13 293 | 12 618 | 2 051 | 1 044 | 1 007 |
| 7 - 8 | 26 748 | 13 723 | 13 025 | 24 727 | 12 686 | 12 041 | 2 021 | 1 037 | 984 |
| 8 - 9 | 26 646 | 13 787 | 12 859 | 24 622 | 12 716 | 11 906 | 2 024 | 1 071 | 953 |
| 9 - 10 | 26 435 | 13 443 | 12 992 | 24 416 | 12 417 | 11 999 | 2 019 | 1 026 | 993 |
| 5 - 10 Anzahl | 135 779 | 69 720 | 66 059 | 125 757 | 64 556 | 61 201 | 10 022 | 5 164 | 4 858 |
| % | 4,0 | 4,2 | 3,8 | 4,3 | 4,5 | 4,1 | 2,2 | 2,2 | 2,2 |
| 10 - 11 | 26 883 | 13 760 | 13 123 | 24 664 | 12 555 | 12 109 | 2 219 | 1 205 | 1 014 |
| 11 - 12 | 26 247 | 13 423 | 12 824 | 22 643 | 11 601 | 11 042 | 3 604 | 1 822 | 1 782 |
| 12 - 13 | 26 287 | 13 420 | 12 867 | 22 534 | 11 500 | 11 034 | 3 753 | 1 920 | 1 833 |
| 13 - 14 | 26 327 | 13 532 | 12 795 | 22 571 | 11 621 | 10 950 | 3 756 | 1 911 | 1 845 |
| 14 - 15 | 25 708 | 13 092 | 12 616 | 21 889 | 11 150 | 10 739 | 3 819 | 1 942 | 1 877 |
| 10 - 15 Anzahl | 131 452 | 67 227 | 64 225 | 114 301 | 58 427 | 55 874 | 17 151 | 8 800 | 8 351 |
| % | 3,9 | 4,1 | 3,7 | 3,9 | 4,1 | 3,7 | 3,7 | 3,8 | 3,7 |
| 15 - 16 | 24 788 | 12 645 | 12 143 | 21 027 | 10 721 | 10 306 | 3 761 | 1 924 | 1 837 |
| 16 - 17 | 24 801 | 12 847 | 11 954 | 20 831 | 10 791 | 10 040 | 3 970 | 2 056 | 1 914 |
| 17 - 18 | 25 412 | 12 975 | 12 437 | 21 375 | 10 876 | 10 499 | 4 037 | 2 099 | 1 938 |
| 18 - 19 | 27 080 | 13 832 | 13 248 | 22 636 | 11 558 | 11 078 | 4 444 | 2 274 | 2 170 |
| 19 - 20 | 30 195 | 15 071 | 15 124 | 25 075 | 12 437 | 12 638 | 5 120 | 2 634 | 2 486 |
| 15 - 20 Anzahl | 132 276 | 67 370 | 64 906 | 110 944 | 56 383 | 54 561 | 21 332 | 10 987 | 10 345 |
| % | 3,9 | 4,1 | 3,7 | 3,8 | 4,0 | 3,6 | 4,7 | 4,7 | 4,6 |
| 20 - 21 | 39 338 | 19 294 | 20 044 | 33 265 | 16 371 | 16 894 | 6 073 | 2 923 | 3 150 |
| 21 - 22 | 43 115 | 20 840 | 22 275 | 36 225 | 17 592 | 18 633 | 6 890 | 3 248 | 3 642 |
| 22 - 23 | 46 932 | 22 718 | 24 214 | 39 126 | 19 019 | 20 107 | 7 806 | 3 699 | 4 107 |
| 23 - 24 | 49 557 | 23 914 | 25 643 | 40 819 | 19 830 | 20 989 | 8 738 | 4 084 | 4 654 |
| 24 - 25 | 51 166 | 24 709 | 26 457 | 41 759 | 20 291 | 21 468 | 9 407 | 4 418 | 4 989 |
| 20 - 25 Anzahl | 230 108 | 111 475 | 118 633 | 191 194 | 93 103 | 98 091 | 38 914 | 18 372 | 20 542 |
| % | 6,8 | 6,7 | 6,8 | 6,5 | 6,5 | 6,5 | 8,5 | 7,8 | 9,2 |
| 25 - 26 | 52 209 | 25 233 | 26 976 | 42 080 | 20 399 | 21 681 | 10 129 | 4 834 | 5 295 |
| 26 - 27 | 53 171 | 25 874 | 27 297 | 42 592 | 20 861 | 21 731 | 10 579 | 5 013 | 5 566 |
| 27 - 28 | 54 403 | 26 735 | 27 668 | 43 471 | 21 504 | 21 967 | 10 932 | 5 231 | 5 701 |
| 28 - 29 | 56 476 | 28 175 | 28 301 | 44 874 | 22 436 | 22 438 | 11 602 | 5 739 | 5 863 |
| 29 - 30 | 56 537 | 27 837 | 28 700 | 44 817 | 22 033 | 22 784 | 11 720 | 5 804 | 5 916 |
| 25 - 30 Anzahl | 272 796 | 133 854 | 138 942 | 217 834 | 107 233 | 110 601 | 54 962 | 26 621 | 28 341 |
| % | 8,1 | 8,1 | 8,0 | 7,4 | 7,5 | 7,3 | 12,0 | 11,4 | 12,7 |
| 30 - 31 | 56 925 | 28 690 | 28 235 | 44 944 | 22 679 | 22 265 | 11 981 | 6 011 | 5 970 |
| 31 - 32 | 53 672 | 27 090 | 26 582 | 42 146 | 21 357 | 20 789 | 11 526 | 5 733 | 5 793 |
| 32 - 33 | 51 660 | 26 609 | 25 051 | 40 163 | 20 616 | 19 547 | 11 497 | 5 993 | 5 504 |
| 33 - 34 | 49 977 | 25 676 | 24 301 | 38 772 | 20 057 | 18 715 | 11 205 | 5 619 | 5 586 |
| 34 - 35 | 47 934 | 24 521 | 23 413 | 36 864 | 18 854 | 18 010 | 11 070 | 5 667 | 5 403 |
| 30 - 35 Anzahl | 260 168 | 132 586 | 127 582 | 202 889 | 103 563 | 99 326 | 57 279 | 29 023 | 28 256 |
| % | 7,7 | 8,0 | 7,4 | 6,9 | 7,3 | 6,6 | 12,5 | 12,4 | 12,6 |

**4 Melderechtlich registrierte Einwohner am Ort der Hauptwohnung in Berlin am 31. Dezember 2010
nach Altersjahren, Deutschen/Ausländern und Geschlecht**

| Alter von ... bis unter ... Jahren | Insgesamt | | | Deutsche | | | Ausländer | | |
|---------------------------------------|-----------|----------|----------|----------|----------|----------|-----------|----------|----------|
| | insgesamt | männlich | weiblich | zusammen | männlich | weiblich | zusammen | männlich | weiblich |
| 35 - 36 | 45 731 | 23 629 | 22 102 | 34 699 | 17 905 | 16 794 | 11 032 | 5 724 | 5 308 |
| 36 - 37 | 44 443 | 22 980 | 21 463 | 33 260 | 17 118 | 16 142 | 11 183 | 5 862 | 5 321 |
| 37 - 38 | 43 131 | 22 109 | 21 022 | 32 467 | 16 681 | 15 786 | 10 664 | 5 428 | 5 236 |
| 38 - 39 | 44 813 | 23 194 | 21 619 | 34 282 | 17 709 | 16 573 | 10 531 | 5 485 | 5 046 |
| 39 - 40 | 49 220 | 25 675 | 23 545 | 38 953 | 20 217 | 18 736 | 10 267 | 5 458 | 4 809 |
| 35 - 40 Anzahl | 227 338 | 117 587 | 109 751 | 173 661 | 89 630 | 84 031 | 53 677 | 27 957 | 25 720 |
| % | 6,7 | 7,1 | 6,3 | 5,9 | 6,3 | 5,6 | 11,7 | 11,9 | 11,5 |
| 40 - 41 | 50 010 | 26 048 | 23 962 | 39 772 | 20 617 | 19 155 | 10 238 | 5 431 | 4 807 |
| 41 - 42 | 52 020 | 27 069 | 24 951 | 42 290 | 21 841 | 20 449 | 9 730 | 5 228 | 4 502 |
| 42 - 43 | 54 645 | 28 333 | 26 312 | 45 338 | 23 411 | 21 927 | 9 307 | 4 922 | 4 385 |
| 43 - 44 | 55 044 | 28 593 | 26 451 | 46 713 | 24 101 | 22 612 | 8 331 | 4 492 | 3 839 |
| 44 - 45 | 57 500 | 29 588 | 27 912 | 48 799 | 24 885 | 23 914 | 8 701 | 4 703 | 3 998 |
| 40 - 45 Anzahl | 269 219 | 139 631 | 129 588 | 222 912 | 114 855 | 108 057 | 46 307 | 24 776 | 21 531 |
| % | 7,9 | 8,4 | 7,5 | 7,6 | 8,1 | 7,2 | 10,1 | 10,6 | 9,6 |
| 45 - 46 | 59 477 | 30 953 | 28 524 | 50 661 | 25 999 | 24 662 | 8 816 | 4 954 | 3 862 |
| 46 - 47 | 60 358 | 31 097 | 29 261 | 51 969 | 26 459 | 25 510 | 8 389 | 4 638 | 3 751 |
| 47 - 48 | 60 213 | 31 066 | 29 147 | 52 311 | 26 655 | 25 656 | 7 902 | 4 411 | 3 491 |
| 48 - 49 | 57 312 | 29 522 | 27 790 | 50 070 | 25 520 | 24 550 | 7 242 | 4 002 | 3 240 |
| 49 - 50 | 54 372 | 27 813 | 26 559 | 47 817 | 24 197 | 23 620 | 6 555 | 3 616 | 2 939 |
| 45 - 50 Anzahl | 291 732 | 150 451 | 141 281 | 252 828 | 128 830 | 123 998 | 38 904 | 21 621 | 17 283 |
| % | 8,6 | 9,1 | 8,2 | 8,6 | 9,1 | 8,2 | 8,5 | 9,2 | 7,7 |
| 50 - 51 | 52 100 | 26 976 | 25 124 | 45 568 | 23 374 | 22 194 | 6 532 | 3 602 | 2 930 |
| 51 - 52 | 50 052 | 25 649 | 24 403 | 44 225 | 22 507 | 21 718 | 5 827 | 3 142 | 2 685 |
| 52 - 53 | 46 114 | 23 533 | 22 581 | 40 466 | 20 452 | 20 014 | 5 648 | 3 081 | 2 567 |
| 53 - 54 | 44 279 | 22 488 | 21 791 | 39 089 | 19 613 | 19 476 | 5 190 | 2 875 | 2 315 |
| 54 - 55 | 43 505 | 21 893 | 21 612 | 38 087 | 18 946 | 19 141 | 5 418 | 2 947 | 2 471 |
| 50 - 55 Anzahl | 236 050 | 120 539 | 115 511 | 207 435 | 104 892 | 102 543 | 28 615 | 15 647 | 12 968 |
| % | 7,0 | 7,3 | 6,7 | 7,1 | 7,4 | 6,8 | 6,3 | 6,7 | 5,8 |
| 55 - 56 | 43 023 | 21 375 | 21 648 | 37 900 | 18 750 | 19 150 | 5 123 | 2 625 | 2 498 |
| 56 - 57 | 42 505 | 20 821 | 21 684 | 37 765 | 18 491 | 19 274 | 4 740 | 2 330 | 2 410 |
| 57 - 58 | 41 953 | 20 497 | 21 456 | 37 637 | 18 440 | 19 197 | 4 316 | 2 057 | 2 259 |
| 58 - 59 | 41 324 | 19 737 | 21 587 | 36 801 | 17 615 | 19 186 | 4 523 | 2 122 | 2 401 |
| 59 - 60 | 42 050 | 20 096 | 21 954 | 38 009 | 18 266 | 19 743 | 4 041 | 1 830 | 2 211 |
| 55 - 60 Anzahl | 210 855 | 102 526 | 108 329 | 188 112 | 91 562 | 96 550 | 22 743 | 10 964 | 11 779 |
| % | 6,2 | 6,2 | 6,3 | 6,4 | 6,4 | 6,4 | 5,0 | 4,7 | 5,3 |
| 60 - 61 | 43 736 | 20 671 | 23 065 | 39 073 | 18 569 | 20 504 | 4 663 | 2 102 | 2 561 |
| 61 - 62 | 41 001 | 19 701 | 21 300 | 36 501 | 17 620 | 18 881 | 4 500 | 2 081 | 2 419 |
| 62 - 63 | 37 585 | 18 148 | 19 437 | 33 309 | 16 154 | 17 155 | 4 276 | 1 994 | 2 282 |
| 63 - 64 | 35 155 | 16 932 | 18 223 | 30 895 | 14 871 | 16 024 | 4 260 | 2 061 | 2 199 |
| 64 - 65 | 27 532 | 13 629 | 13 903 | 23 737 | 11 676 | 12 061 | 3 795 | 1 953 | 1 842 |
| 60 - 65 Anzahl | 185 009 | 89 081 | 95 928 | 163 515 | 78 890 | 84 625 | 21 494 | 10 191 | 11 303 |
| % | 5,5 | 5,4 | 5,5 | 5,6 | 5,6 | 5,6 | 4,7 | 4,4 | 5,1 |
| 65 - 66 | 31 013 | 14 865 | 16 148 | 27 661 | 13 229 | 14 432 | 3 352 | 1 636 | 1 716 |
| 66 - 67 | 40 506 | 19 438 | 21 068 | 37 400 | 17 846 | 19 554 | 3 106 | 1 592 | 1 514 |
| 67 - 68 | 42 427 | 20 358 | 22 069 | 39 551 | 18 801 | 20 750 | 2 876 | 1 557 | 1 319 |
| 68 - 69 | 40 201 | 19 225 | 20 976 | 37 337 | 17 670 | 19 667 | 2 864 | 1 555 | 1 309 |
| 69 - 70 | 46 233 | 21 881 | 24 352 | 43 678 | 20 458 | 23 220 | 2 555 | 1 423 | 1 132 |
| 65 - 70 Anzahl | 200 380 | 95 767 | 104 613 | 185 627 | 88 004 | 97 623 | 14 753 | 7 763 | 6 990 |
| % | 5,9 | 5,8 | 6,0 | 6,3 | 6,2 | 6,5 | 3,2 | 3,3 | 3,1 |

**4 Melderechtlich registrierte Einwohner am Ort der Hauptwohnung in Berlin am 31. Dezember 2010
nach Altersjahren, Deutschen/Ausländern und Geschlecht**

| Alter von ... bis unter ... Jahren | Insgesamt | | | Deutsche | | | Ausländer | | |
|---------------------------------------|------------------|------------------|------------------|------------------|------------------|------------------|----------------|----------------|----------------|
| | insgesamt | männlich | weiblich | zusammen | männlich | weiblich | zusammen | männlich | weiblich |
| 70 - 71 | 44 109 | 20 682 | 23 427 | 41 438 | 19 181 | 22 257 | 2 671 | 1 501 | 1 170 |
| 71 - 72 | 40 879 | 18 821 | 22 058 | 38 543 | 17 526 | 21 017 | 2 336 | 1 295 | 1 041 |
| 72 - 73 | 37 557 | 17 156 | 20 401 | 35 312 | 15 894 | 19 418 | 2 245 | 1 262 | 983 |
| 73 - 74 | 35 137 | 15 583 | 19 554 | 33 187 | 14 553 | 18 634 | 1 950 | 1 030 | 920 |
| 74 - 75 | 33 006 | 14 620 | 18 386 | 31 345 | 13 729 | 17 616 | 1 661 | 891 | 770 |
| 70 - 75 Anzahl | 190 688 | 86 862 | 103 826 | 179 825 | 80 883 | 98 942 | 10 863 | 5 979 | 4 884 |
| % | 5,6 | 5,2 | 6,0 | 6,1 | 5,7 | 6,6 | 2,4 | 2,6 | 2,2 |
| 75 - 76 | 31 550 | 13 792 | 17 758 | 30 167 | 12 999 | 17 168 | 1 383 | 793 | 590 |
| 76 - 77 | 28 660 | 12 291 | 16 369 | 27 360 | 11 545 | 15 815 | 1 300 | 746 | 554 |
| 77 - 78 | 20 086 | 8 415 | 11 671 | 18 944 | 7 824 | 11 120 | 1 142 | 591 | 551 |
| 78 - 79 | 18 289 | 7 535 | 10 754 | 17 341 | 7 055 | 10 286 | 948 | 480 | 468 |
| 79 - 80 | 18 072 | 7 395 | 10 677 | 17 300 | 7 003 | 10 297 | 772 | 392 | 380 |
| 75 - 80 Anzahl | 116 657 | 49 428 | 67 229 | 111 112 | 46 426 | 64 686 | 5 545 | 3 002 | 2 543 |
| % | 3,4 | 3,0 | 3,9 | 3,8 | 3,3 | 4,3 | 1,2 | 1,3 | 1,1 |
| 80 - 81 | 18 141 | 7 131 | 11 010 | 17 437 | 6 815 | 10 622 | 704 | 316 | 388 |
| 81 - 82 | 16 836 | 6 358 | 10 478 | 16 279 | 6 097 | 10 182 | 557 | 261 | 296 |
| 82 - 83 | 15 381 | 5 602 | 9 779 | 14 900 | 5 388 | 9 512 | 481 | 214 | 267 |
| 83 - 84 | 13 189 | 4 465 | 8 724 | 12 725 | 4 250 | 8 475 | 464 | 215 | 249 |
| 84 - 85 | 12 498 | 3 781 | 8 717 | 12 070 | 3 611 | 8 459 | 428 | 170 | 258 |
| 80 - 85 Anzahl | 76 045 | 27 337 | 48 708 | 73 411 | 26 161 | 47 250 | 2 634 | 1 176 | 1 458 |
| % | 2,2 | 1,7 | 2,8 | 2,5 | 1,8 | 3,1 | 0,6 | 0,5 | 0,7 |
| 85 - 86 | 11 242 | 3 135 | 8 107 | 10 893 | 3 012 | 7 881 | 349 | 123 | 226 |
| 86 - 87 | 9 394 | 2 360 | 7 034 | 9 067 | 2 244 | 6 823 | 327 | 116 | 211 |
| 87 - 88 | 7 678 | 1 763 | 5 915 | 7 435 | 1 673 | 5 762 | 243 | 90 | 153 |
| 88 - 89 | 7 530 | 1 695 | 5 835 | 7 293 | 1 619 | 5 674 | 237 | 76 | 161 |
| 89 - 90 | 7 219 | 1 559 | 5 660 | 7 031 | 1 483 | 5 548 | 188 | 76 | 112 |
| 85 - 90 Anzahl | 43 063 | 10 512 | 32 551 | 41 719 | 10 031 | 31 688 | 1 344 | 481 | 863 |
| % | 1,3 | 0,6 | 1,9 | 1,4 | 0,7 | 2,1 | 0,3 | 0,2 | 0,4 |
| 90 und mehr Anzahl | 23 008 | 4 147 | 18 861 | 22 052 | 3 790 | 18 262 | 956 | 357 | 599 |
| % | 0,7 | 0,3 | 1,1 | 0,8 | 0,3 | 1,2 | 0,2 | 0,2 | 0,3 |
| Insgesamt Anzahl | 3 387 562 | 1 655 631 | 1 731 931 | 2 929 756 | 1 421 436 | 1 508 320 | 457 806 | 234 195 | 223 611 |
| % | 100 | 100 | 100 | 100 | 100 | 100 | 100 | 100 | 100 |
| Nachrichtlich: | | | | | | | | | |
| Westliches | | | | | | | | | |
| Stadtgebiet Anzahl | 2 093 439 | 1 019 952 | 1 073 487 | 1 722 034 | 829 654 | 892 380 | 371 405 | 190 298 | 181 107 |
| % | 61,8 | 61,6 | 62,0 | 58,8 | 58,4 | 59,2 | 81,1 | 81,3 | 81,0 |
| Östliches | | | | | | | | | |
| Stadtgebiet Anzahl | 1 294 123 | 635 679 | 658 444 | 1 207 722 | 591 782 | 615 940 | 86 401 | 43 897 | 42 504 |
| % | 38,2 | 38,4 | 38,0 | 41,2 | 41,6 | 40,8 | 18,9 | 18,7 | 19,0 |

**5 Melderechtlich registrierte Einwohner am Ort der Hauptwohnung in Berlin am 31. Dezember 2010
nach Bezirken, Altersgruppen, Deutschen/Ausländern und Geschlecht**

| Bezirk | Ins- gesamt | Davon im Alter von ... bis unter ... Jahren | | | | | | | | | | | |
|-------------------------------|------------------|---|----------------|---------------|---------------|----------------|----------------|----------------|----------------|----------------|----------------|----------------|----------------|
| | | unter 6 | 6 - 15 | 15 - 18 | 18 - 20 | 20 - 25 | 25 - 30 | 30 - 35 | 35 - 40 | 40 - 45 | 45 - 60 | 60 - 65 | 65 und mehr |
| Deutsche | | | | | | | | | | | | | |
| männlich | | | | | | | | | | | | | |
| Mitte | 121 105 | 8 754 | 9 236 | 2 448 | 1 993 | 9 570 | 11 317 | 10 378 | 8 876 | 10 004 | 26 068 | 5 636 | 16 825 |
| Friedrichshain- Kreuzberg | 104 269 | 7 753 | 7 564 | 1 860 | 1 368 | 7 241 | 12 473 | 13 871 | 9 953 | 9 238 | 20 411 | 3 394 | 9 143 |
| Pankow | 164 496 | 11 722 | 12 106 | 2 851 | 1 998 | 9 654 | 13 215 | 15 996 | 15 153 | 17 661 | 34 828 | 6 150 | 23 162 |
| Charlottenburg- Wilmerdorf | 118 611 | 6 377 | 8 589 | 2 665 | 1 832 | 6 372 | 7 235 | 6 926 | 6 654 | 9 457 | 28 669 | 8 666 | 25 169 |
| Spandau | 94 004 | 5 408 | 8 443 | 2 940 | 2 155 | 6 009 | 5 646 | 4 856 | 4 500 | 7 040 | 21 397 | 5 827 | 19 783 |
| Steglitz- Zehlendorf | 120 482 | 6 945 | 10 900 | 3 426 | 2 290 | 6 059 | 5 933 | 5 678 | 6 239 | 9 437 | 27 385 | 8 241 | 27 949 |
| Tempelhof- Schöneberg | 132 431 | 7 842 | 10 960 | 3 493 | 2 549 | 7 452 | 8 029 | 7 980 | 7 557 | 10 870 | 31 950 | 8 524 | 25 225 |
| Neukölln | 118 169 | 7 684 | 10 017 | 3 278 | 2 405 | 8 026 | 9 273 | 8 222 | 6 724 | 8 759 | 26 062 | 6 796 | 20 923 |
| Treptow- Köpenick | 111 860 | 6 014 | 7 711 | 2 130 | 1 555 | 7 187 | 7 892 | 7 855 | 6 585 | 9 292 | 25 932 | 5 386 | 24 321 |
| Marzahn- Hellersdorf | 116 816 | 6 684 | 7 996 | 2 417 | 2 036 | 10 272 | 9 648 | 7 660 | 5 635 | 7 458 | 32 257 | 7 178 | 17 575 |
| Lichtenberg | 114 378 | 6 665 | 6 997 | 1 805 | 1 571 | 9 123 | 10 950 | 9 291 | 6 760 | 7 905 | 25 916 | 6 064 | 21 331 |
| Reinickendorf | 104 815 | 5 813 | 9 020 | 3 075 | 2 243 | 6 138 | 5 622 | 4 850 | 4 994 | 7 734 | 24 409 | 7 028 | 23 889 |
| Berlin | 1 421 436 | 87 661 | 109 539 | 32 388 | 23 995 | 93 103 | 107 233 | 103 563 | 89 630 | 114 855 | 325 284 | 78 890 | 255 295 |
| weiblich | | | | | | | | | | | | | |
| Mitte | 117 468 | 8 325 | 8 835 | 2 317 | 2 098 | 10 274 | 11 266 | 9 271 | 7 080 | 7 910 | 21 841 | 5 160 | 23 091 |
| Friedrichshain- Kreuzberg | 101 375 | 7 310 | 7 172 | 1 727 | 1 403 | 8 759 | 13 873 | 12 570 | 7 780 | 7 415 | 16 949 | 3 105 | 13 312 |
| Pankow | 172 442 | 11 119 | 11 401 | 2 755 | 1 898 | 10 616 | 15 189 | 16 681 | 14 356 | 15 466 | 32 029 | 6 807 | 34 125 |
| Charlottenburg- Wilmerdorf | 134 061 | 6 036 | 8 213 | 2 603 | 1 949 | 6 744 | 7 701 | 7 243 | 7 010 | 9 621 | 30 557 | 9 837 | 36 547 |
| Spandau | 101 670 | 5 093 | 7 735 | 2 654 | 1 978 | 6 017 | 5 480 | 4 769 | 4 783 | 6 885 | 22 312 | 6 333 | 27 631 |
| Steglitz- Zehlendorf | 139 151 | 6 453 | 10 536 | 3 331 | 2 344 | 6 225 | 6 187 | 6 113 | 7 053 | 10 480 | 30 949 | 9 735 | 39 745 |
| Tempelhof- Schöneberg | 144 375 | 7 378 | 10 297 | 3 285 | 2 409 | 8 148 | 8 796 | 8 023 | 7 696 | 10 677 | 32 703 | 9 163 | 35 800 |
| Neukölln | 123 720 | 7 463 | 9 610 | 3 182 | 2 366 | 8 692 | 9 905 | 8 055 | 6 181 | 7 936 | 24 782 | 6 960 | 28 588 |
| Treptow- Köpenick | 119 686 | 5 819 | 7 238 | 1 928 | 1 489 | 7 338 | 8 121 | 7 397 | 6 304 | 8 805 | 25 196 | 5 751 | 34 300 |
| Marzahn- Hellersdorf | 120 230 | 6 344 | 7 893 | 2 315 | 2 030 | 9 681 | 8 318 | 6 535 | 5 081 | 7 769 | 34 043 | 7 051 | 23 170 |
| Lichtenberg | 121 093 | 6 330 | 6 736 | 1 805 | 1 589 | 9 746 | 10 528 | 7 868 | 5 501 | 7 232 | 26 693 | 7 009 | 30 056 |
| Reinickendorf | 113 049 | 5 378 | 8 772 | 2 943 | 2 163 | 5 851 | 5 237 | 4 801 | 5 206 | 7 861 | 25 037 | 7 714 | 32 086 |
| Berlin | 1 508 320 | 83 048 | 104 438 | 30 845 | 23 716 | 98 091 | 110 601 | 99 326 | 84 031 | 108 057 | 323 091 | 84 625 | 358 451 |
| insgesamt | | | | | | | | | | | | | |
| Mitte | 238 573 | 17 079 | 18 071 | 4 765 | 4 091 | 19 844 | 22 583 | 19 649 | 15 956 | 17 914 | 47 909 | 10 796 | 39 916 |
| Friedrichshain- Kreuzberg | 205 644 | 15 063 | 14 736 | 3 587 | 2 771 | 16 000 | 26 346 | 26 441 | 17 733 | 16 653 | 37 360 | 6 499 | 22 455 |
| Pankow | 336 938 | 22 841 | 23 507 | 5 606 | 3 896 | 20 270 | 28 404 | 32 677 | 29 509 | 33 127 | 66 857 | 12 957 | 57 287 |
| Charlottenburg- Wilmerdorf | 252 672 | 12 413 | 16 802 | 5 268 | 3 781 | 13 116 | 14 936 | 14 169 | 13 664 | 19 078 | 59 226 | 18 503 | 61 716 |
| Spandau | 195 674 | 10 501 | 16 178 | 5 594 | 4 133 | 12 026 | 11 126 | 9 625 | 9 283 | 13 925 | 43 709 | 12 160 | 47 414 |
| Steglitz- Zehlendorf | 259 633 | 13 398 | 21 436 | 6 757 | 4 634 | 12 284 | 12 120 | 11 791 | 13 292 | 19 917 | 58 334 | 17 976 | 67 694 |
| Tempelhof- Schöneberg | 276 806 | 15 220 | 21 257 | 6 778 | 4 958 | 15 600 | 16 825 | 16 003 | 15 253 | 21 547 | 64 653 | 17 687 | 61 025 |
| Neukölln | 241 889 | 15 147 | 19 627 | 6 460 | 4 771 | 16 718 | 19 178 | 16 277 | 12 905 | 16 695 | 50 844 | 13 756 | 49 511 |
| Treptow- Köpenick | 231 546 | 11 833 | 14 949 | 4 058 | 3 044 | 14 525 | 16 013 | 15 252 | 12 889 | 18 097 | 51 128 | 11 137 | 58 621 |
| Marzahn- Hellersdorf | 237 046 | 13 028 | 15 889 | 4 732 | 4 066 | 19 953 | 17 966 | 14 195 | 10 716 | 15 227 | 66 300 | 14 229 | 40 745 |
| Lichtenberg | 235 471 | 12 995 | 13 733 | 3 610 | 3 160 | 18 869 | 21 478 | 17 159 | 12 261 | 15 137 | 52 609 | 13 073 | 51 387 |
| Reinickendorf | 217 864 | 11 191 | 17 792 | 6 018 | 4 406 | 11 989 | 10 859 | 9 651 | 10 200 | 15 595 | 49 446 | 14 742 | 55 975 |
| Berlin | 2 929 756 | 170 709 | 213 977 | 63 233 | 47 711 | 191 194 | 217 834 | 202 889 | 173 661 | 222 912 | 648 375 | 163 515 | 613 746 |

**5 Melderechtlich registrierte Einwohner am Ort der Hauptwohnung in Berlin am 31. Dezember 2010
nach Bezirken, Altersgruppen, Deutschen/Ausländern und Geschlecht**

| Bezirk | Ins- gesamt | Davon im Alter von ... bis unter ... Jahren | | | | | | | | | | | |
|-------------------------------|----------------|---|---------------|---------------|--------------|---------------|---------------|---------------|---------------|---------------|---------------|---------------|----------------|
| | | unter 6 | 6 - 15 | 15 - 18 | 18 - 20 | 20 - 25 | 25 - 30 | 30 - 35 | 35 - 40 | 40 - 45 | 45 - 60 | 60 - 65 | 65 und mehr |
| Ausländer | | | | | | | | | | | | | |
| männlich | | | | | | | | | | | | | |
| Mitte | 46 591 | 1 491 | 2 775 | 1 243 | 1 162 | 4 346 | 6 082 | 6 087 | 5 647 | 4 734 | 8 316 | 1 625 | 3 083 |
| Friedrichshain- Kreuzberg | 28 605 | 531 | 1 371 | 722 | 585 | 2 466 | 4 095 | 4 184 | 3 519 | 2 932 | 5 108 | 901 | 2 191 |
| Pankow | 11 672 | 321 | 405 | 147 | 143 | 965 | 1 842 | 2 093 | 1 818 | 1 475 | 1 967 | 198 | 298 |
| Charlottenburg- Wilmerdorf | 29 748 | 626 | 1 173 | 459 | 394 | 1 715 | 2 799 | 3 153 | 3 355 | 3 061 | 7 613 | 1 970 | 3 430 |
| Spandau | 11 053 | 283 | 712 | 334 | 272 | 721 | 874 | 1 234 | 1 233 | 1 180 | 2 408 | 665 | 1 137 |
| Steglitz- Zehlendorf | 15 409 | 315 | 703 | 395 | 293 | 1 207 | 1 449 | 1 548 | 1 580 | 1 620 | 3 639 | 947 | 1 713 |
| Tempelhof- Schöneberg | 26 847 | 459 | 1 260 | 626 | 503 | 1 633 | 2 483 | 2 857 | 3 072 | 3 074 | 6 408 | 1 581 | 2 891 |
| Neukölln | 34 132 | 1 178 | 2 388 | 1 104 | 714 | 2 623 | 3 834 | 4 361 | 4 167 | 3 464 | 6 432 | 1 331 | 2 536 |
| Treptow- Köpenick | 4 063 | 107 | 219 | 111 | 103 | 349 | 487 | 559 | 519 | 461 | 877 | 113 | 158 |
| Marzahn- Hellersdorf | 4 518 | 193 | 368 | 151 | 156 | 466 | 455 | 516 | 562 | 483 | 975 | 101 | 92 |
| Lichtenberg | 9 287 | 402 | 719 | 364 | 300 | 1 054 | 1 145 | 1 090 | 1 033 | 870 | 1 937 | 167 | 206 |
| Reinickendorf | 12 270 | 394 | 885 | 423 | 283 | 827 | 1 076 | 1 341 | 1 452 | 1 422 | 2 552 | 592 | 1 023 |
| Berlin | 234 195 | 6 300 | 12 978 | 6 079 | 4 908 | 18 372 | 26 621 | 29 023 | 27 957 | 24 776 | 48 232 | 10 191 | 18 758 |
| weiblich | | | | | | | | | | | | | |
| Mitte | 41 486 | 1 362 | 2 649 | 1 222 | 1 051 | 4 486 | 5 774 | 5 244 | 4 478 | 3 606 | 6 914 | 1 977 | 2 723 |
| Friedrichshain- Kreuzberg | 26 841 | 511 | 1 367 | 613 | 527 | 2 974 | 4 435 | 3 875 | 3 030 | 2 381 | 4 078 | 1 123 | 1 927 |
| Pankow | 11 407 | 274 | 348 | 195 | 148 | 1 240 | 2 316 | 2 268 | 1 807 | 1 082 | 1 311 | 171 | 247 |
| Charlottenburg- Wilmerdorf | 29 920 | 550 | 1 132 | 490 | 456 | 2 186 | 3 193 | 3 612 | 3 496 | 2 934 | 6 856 | 1 841 | 3 174 |
| Spandau | 11 367 | 308 | 710 | 310 | 223 | 783 | 1 011 | 1 203 | 1 396 | 1 157 | 2 505 | 770 | 991 |
| Steglitz- Zehlendorf | 16 658 | 288 | 625 | 322 | 282 | 1 481 | 1 733 | 1 848 | 1 839 | 1 754 | 3 723 | 1 050 | 1 713 |
| Tempelhof- Schöneberg | 25 592 | 431 | 1 163 | 605 | 463 | 1 803 | 2 594 | 2 877 | 2 865 | 2 722 | 5 649 | 1 683 | 2 737 |
| Neukölln | 31 183 | 1 161 | 2 289 | 947 | 775 | 2 835 | 3 859 | 3 677 | 3 260 | 2 782 | 5 683 | 1 597 | 2 318 |
| Treptow- Köpenick | 3 765 | 97 | 230 | 101 | 79 | 281 | 493 | 588 | 565 | 441 | 636 | 91 | 163 |
| Marzahn- Hellersdorf | 4 661 | 185 | 304 | 153 | 135 | 497 | 567 | 669 | 579 | 553 | 768 | 106 | 145 |
| Lichtenberg | 8 781 | 393 | 671 | 335 | 242 | 1 140 | 1 303 | 1 129 | 952 | 877 | 1 398 | 156 | 185 |
| Reinickendorf | 11 950 | 358 | 800 | 396 | 275 | 836 | 1 063 | 1 266 | 1 453 | 1 242 | 2 509 | 738 | 1 014 |
| Berlin | 223 611 | 5 918 | 12 288 | 5 689 | 4 656 | 20 542 | 28 341 | 28 256 | 25 720 | 21 531 | 42 030 | 11 303 | 17 337 |
| insgesamt | | | | | | | | | | | | | |
| Mitte | 88 077 | 2 853 | 5 424 | 2 465 | 2 213 | 8 832 | 11 856 | 11 331 | 10 125 | 8 340 | 15 230 | 3 602 | 5 806 |
| Friedrichshain- Kreuzberg | 55 446 | 1 042 | 2 738 | 1 335 | 1 112 | 5 440 | 8 530 | 8 059 | 6 549 | 5 313 | 9 186 | 2 024 | 4 118 |
| Pankow | 23 079 | 595 | 753 | 342 | 291 | 2 205 | 4 158 | 4 361 | 3 625 | 2 557 | 3 278 | 369 | 545 |
| Charlottenburg- Wilmerdorf | 59 668 | 1 176 | 2 305 | 949 | 850 | 3 901 | 5 992 | 6 765 | 6 851 | 5 995 | 14 469 | 3 811 | 6 604 |
| Spandau | 22 420 | 591 | 1 422 | 644 | 495 | 1 504 | 1 885 | 2 437 | 2 629 | 2 337 | 4 913 | 1 435 | 2 128 |
| Steglitz- Zehlendorf | 32 067 | 603 | 1 328 | 717 | 575 | 2 688 | 3 182 | 3 396 | 3 419 | 3 374 | 7 362 | 1 997 | 3 426 |
| Tempelhof- Schöneberg | 52 439 | 890 | 2 423 | 1 231 | 966 | 3 436 | 5 077 | 5 734 | 5 937 | 5 796 | 12 057 | 3 264 | 5 628 |
| Neukölln | 65 315 | 2 339 | 4 677 | 2 051 | 1 489 | 5 458 | 7 693 | 8 038 | 7 427 | 6 246 | 12 115 | 2 928 | 4 854 |
| Treptow- Köpenick | 7 828 | 204 | 449 | 212 | 182 | 630 | 980 | 1 147 | 1 084 | 902 | 1 513 | 204 | 321 |
| Marzahn- Hellersdorf | 9 179 | 378 | 672 | 304 | 291 | 963 | 1 022 | 1 185 | 1 141 | 1 036 | 1 743 | 207 | 237 |
| Lichtenberg | 18 068 | 795 | 1 390 | 699 | 542 | 2 194 | 2 448 | 2 219 | 1 985 | 1 747 | 3 335 | 323 | 391 |
| Reinickendorf | 24 220 | 752 | 1 685 | 819 | 558 | 1 663 | 2 139 | 2 607 | 2 905 | 2 664 | 5 061 | 1 330 | 2 037 |
| Berlin | 457 806 | 12 218 | 25 266 | 11 768 | 9 564 | 38 914 | 54 962 | 57 279 | 53 677 | 46 307 | 90 262 | 21 494 | 36 095 |

**5 Melderechtlich registrierte Einwohner am Ort der Hauptwohnung in Berlin am 31. Dezember 2010
nach Bezirken, Altersgruppen, Deutschen/Ausländern und Geschlecht**

| Bezirk | Ins- gesamt | Davon im Alter von ... bis unter ... Jahren | | | | | | | | | | | |
|-------------------------------|------------------|---|----------------|---------------|---------------|----------------|----------------|----------------|----------------|----------------|----------------|----------------|----------------|
| | | unter 6 | 6 - 15 | 15 - 18 | 18 - 20 | 20 - 25 | 25 - 30 | 30 - 35 | 35 - 40 | 40 - 45 | 45 - 60 | 60 - 65 | 65 und mehr |
| insgesamt (Anzahl) | | | | | | | | | | | | | |
| männlich | | | | | | | | | | | | | |
| Mitte | 167 696 | 10 245 | 12 011 | 3 691 | 3 155 | 13 916 | 17 399 | 16 465 | 14 523 | 14 738 | 34 384 | 7 261 | 19 908 |
| Friedrichshain- Kreuzberg | 132 874 | 8 284 | 8 935 | 2 582 | 1 953 | 9 707 | 16 568 | 18 055 | 13 472 | 12 170 | 25 519 | 4 295 | 11 334 |
| Pankow | 176 168 | 12 043 | 12 511 | 2 998 | 2 141 | 10 619 | 15 057 | 18 089 | 16 971 | 19 136 | 36 795 | 6 348 | 23 460 |
| Charlottenburg- Wilmerdorf | 148 359 | 7 003 | 9 762 | 3 124 | 2 226 | 8 087 | 10 034 | 10 079 | 10 009 | 12 518 | 36 282 | 10 636 | 28 599 |
| Spandau | 105 057 | 5 691 | 9 155 | 3 274 | 2 427 | 6 730 | 6 520 | 6 090 | 5 733 | 8 220 | 23 805 | 6 492 | 20 920 |
| Steglitz- Zehlendorf | 135 891 | 7 260 | 11 603 | 3 821 | 2 583 | 7 266 | 7 382 | 7 226 | 7 819 | 11 057 | 31 024 | 9 188 | 29 662 |
| Tempelhof- Schöneberg | 159 278 | 8 301 | 12 220 | 4 119 | 3 052 | 9 085 | 10 512 | 10 837 | 10 629 | 13 944 | 38 358 | 10 105 | 28 116 |
| Neukölln | 152 301 | 8 862 | 12 405 | 4 382 | 3 119 | 10 649 | 13 107 | 12 583 | 10 891 | 12 223 | 32 494 | 8 127 | 23 459 |
| Treptow- Köpenick | 115 923 | 6 121 | 7 930 | 2 241 | 1 658 | 7 536 | 8 379 | 8 414 | 7 104 | 9 753 | 26 809 | 5 499 | 24 479 |
| Marzahn- Hellersdorf | 121 334 | 6 877 | 8 364 | 2 568 | 2 192 | 10 738 | 10 103 | 8 176 | 6 197 | 7 941 | 33 232 | 7 279 | 17 667 |
| Lichtenberg | 123 665 | 7 067 | 7 716 | 2 169 | 1 871 | 10 177 | 12 095 | 10 381 | 7 793 | 8 775 | 27 853 | 6 231 | 21 537 |
| Reinickendorf | 117 085 | 6 207 | 9 905 | 3 498 | 2 526 | 6 965 | 6 698 | 6 191 | 6 446 | 9 156 | 26 961 | 7 620 | 24 912 |
| Berlin | 1 655 631 | 93 961 | 122 517 | 38 467 | 28 903 | 111 475 | 133 854 | 132 586 | 117 587 | 139 631 | 373 516 | 89 081 | 274 053 |
| weiblich | | | | | | | | | | | | | |
| Mitte | 158 954 | 9 687 | 11 484 | 3 539 | 3 149 | 14 760 | 17 040 | 14 515 | 11 558 | 11 516 | 28 755 | 7 137 | 25 814 |
| Friedrichshain- Kreuzberg | 128 216 | 7 821 | 8 539 | 2 340 | 1 930 | 11 733 | 18 308 | 16 445 | 10 810 | 9 796 | 21 027 | 4 228 | 15 239 |
| Pankow | 183 849 | 11 393 | 11 749 | 2 950 | 2 046 | 11 856 | 17 505 | 18 949 | 16 163 | 16 548 | 33 340 | 6 978 | 34 372 |
| Charlottenburg- Wilmerdorf | 163 981 | 6 586 | 9 345 | 3 093 | 2 405 | 8 930 | 10 894 | 10 855 | 10 506 | 12 555 | 37 413 | 11 678 | 39 721 |
| Spandau | 113 037 | 5 401 | 8 445 | 2 964 | 2 201 | 6 800 | 6 491 | 5 972 | 6 179 | 8 042 | 24 817 | 7 103 | 28 622 |
| Steglitz- Zehlendorf | 155 809 | 6 741 | 11 161 | 3 653 | 2 626 | 7 706 | 7 920 | 7 961 | 8 892 | 12 234 | 34 672 | 10 785 | 41 458 |
| Tempelhof- Schöneberg | 169 967 | 7 809 | 11 460 | 3 890 | 2 872 | 9 951 | 11 390 | 10 900 | 10 561 | 13 399 | 38 352 | 10 846 | 38 537 |
| Neukölln | 154 903 | 8 624 | 11 899 | 4 129 | 3 141 | 11 527 | 13 764 | 11 732 | 9 441 | 10 718 | 30 465 | 8 557 | 30 906 |
| Treptow- Köpenick | 123 451 | 5 916 | 7 468 | 2 029 | 1 568 | 7 619 | 8 614 | 7 985 | 6 869 | 9 246 | 25 832 | 5 842 | 34 463 |
| Marzahn- Hellersdorf | 124 891 | 6 529 | 8 197 | 2 468 | 2 165 | 10 178 | 8 885 | 7 204 | 5 660 | 8 322 | 34 811 | 7 157 | 23 315 |
| Lichtenberg | 129 874 | 6 723 | 7 407 | 2 140 | 1 831 | 10 886 | 11 831 | 8 997 | 6 453 | 8 109 | 28 091 | 7 165 | 30 241 |
| Reinickendorf | 124 999 | 5 736 | 9 572 | 3 339 | 2 438 | 6 687 | 6 300 | 6 067 | 6 659 | 9 103 | 27 546 | 8 452 | 33 100 |
| Berlin | 1 731 931 | 88 966 | 116 726 | 36 534 | 28 372 | 118 633 | 138 942 | 127 582 | 109 751 | 129 588 | 365 121 | 95 928 | 375 788 |
| insgesamt | | | | | | | | | | | | | |
| Mitte | 326 650 | 19 932 | 23 495 | 7 230 | 6 304 | 28 676 | 34 439 | 30 980 | 26 081 | 26 254 | 63 139 | 14 398 | 45 722 |
| Friedrichshain- Kreuzberg | 261 090 | 16 105 | 17 474 | 4 922 | 3 883 | 21 440 | 34 876 | 34 500 | 24 282 | 21 966 | 46 546 | 8 523 | 26 573 |
| Pankow | 360 017 | 23 436 | 24 260 | 5 948 | 4 187 | 22 475 | 32 562 | 37 038 | 33 134 | 35 684 | 70 135 | 13 326 | 57 832 |
| Charlottenburg- Wilmerdorf | 312 340 | 13 589 | 19 107 | 6 217 | 4 631 | 17 017 | 20 928 | 20 934 | 20 515 | 25 073 | 73 695 | 22 314 | 68 320 |
| Spandau | 218 094 | 11 092 | 17 600 | 6 238 | 4 628 | 13 530 | 13 011 | 12 062 | 11 912 | 16 262 | 48 622 | 13 595 | 49 542 |
| Steglitz- Zehlendorf | 291 700 | 14 001 | 22 764 | 7 474 | 5 209 | 14 972 | 15 302 | 15 187 | 16 711 | 23 291 | 65 696 | 19 973 | 71 120 |
| Tempelhof- Schöneberg | 329 245 | 16 110 | 23 680 | 8 009 | 5 924 | 19 036 | 21 902 | 21 737 | 21 190 | 27 343 | 76 710 | 20 951 | 66 653 |
| Neukölln | 307 204 | 17 486 | 24 304 | 8 511 | 6 260 | 22 176 | 26 871 | 24 315 | 20 332 | 22 941 | 62 959 | 16 684 | 54 365 |
| Treptow- Köpenick | 239 374 | 12 037 | 15 398 | 4 270 | 3 226 | 15 155 | 16 993 | 16 399 | 13 973 | 18 999 | 52 641 | 11 341 | 58 942 |
| Marzahn- Hellersdorf | 246 225 | 13 406 | 16 561 | 5 036 | 4 357 | 20 916 | 18 988 | 15 380 | 11 857 | 16 263 | 68 043 | 14 436 | 40 982 |
| Lichtenberg | 253 539 | 13 790 | 15 123 | 4 309 | 3 702 | 21 063 | 23 926 | 19 378 | 14 246 | 16 884 | 55 944 | 13 396 | 51 778 |
| Reinickendorf | 242 084 | 11 943 | 19 477 | 6 837 | 4 964 | 13 652 | 12 998 | 12 258 | 13 105 | 18 259 | 54 507 | 16 072 | 58 012 |
| Berlin | 3 387 562 | 182 927 | 239 243 | 75 001 | 57 275 | 230 108 | 272 796 | 260 168 | 227 338 | 269 219 | 738 637 | 185 009 | 649 841 |

**5 Melderechtlich registrierte Einwohner am Ort der Hauptwohnung in Berlin am 31. Dezember 2010
nach Bezirken, Altersgruppen, Deutschen/Ausländern und Geschlecht**

| Bezirk | Ins- gesamt | Davon im Alter von ... bis unter ... Jahren | | | | | | | | | | | |
|-------------------------------|----------------|---|------------|------------|------------|------------|------------|------------|------------|------------|-------------|------------|----------------|
| | | unter 6 | 6 - 15 | 15 - 18 | 18 - 20 | 20 - 25 | 25 - 30 | 30 - 35 | 35 - 40 | 40 - 45 | 45 - 60 | 60 - 65 | 65 und mehr |
| insgesamt (%) | | | | | | | | | | | | | |
| männlich | | | | | | | | | | | | | |
| Mitte | 100 | 6,1 | 7,2 | 2,2 | 1,9 | 8,3 | 10,4 | 9,8 | 8,7 | 8,8 | 20,5 | 4,3 | 11,9 |
| Friedrichshain- Kreuzberg | 100 | 6,2 | 6,7 | 1,9 | 1,5 | 7,3 | 12,5 | 13,6 | 10,1 | 9,2 | 19,2 | 3,2 | 8,5 |
| Pankow | 100 | 6,8 | 7,1 | 1,7 | 1,2 | 6,0 | 8,5 | 10,3 | 9,6 | 10,9 | 20,9 | 3,6 | 13,3 |
| Charlottenburg- Wilmerdorf | 100 | 4,7 | 6,6 | 2,1 | 1,5 | 5,5 | 6,8 | 6,8 | 6,7 | 8,4 | 24,5 | 7,2 | 19,3 |
| Spandau | 100 | 5,4 | 8,7 | 3,1 | 2,3 | 6,4 | 6,2 | 5,8 | 5,5 | 7,8 | 22,7 | 6,2 | 19,9 |
| Steglitz- Zehlendorf | 100 | 5,3 | 8,5 | 2,8 | 1,9 | 5,3 | 5,4 | 5,3 | 5,8 | 8,1 | 22,8 | 6,8 | 21,8 |
| Tempelhof- Schöneberg | 100 | 5,2 | 7,7 | 2,6 | 1,9 | 5,7 | 6,6 | 6,8 | 6,7 | 8,8 | 24,1 | 6,3 | 17,7 |
| Neukölln | 100 | 5,8 | 8,1 | 2,9 | 2,0 | 7,0 | 8,6 | 8,3 | 7,2 | 8,0 | 21,3 | 5,3 | 15,4 |
| Treptow- Köpenick | 100 | 5,3 | 6,8 | 1,9 | 1,4 | 6,5 | 7,2 | 7,3 | 6,1 | 8,4 | 23,1 | 4,7 | 21,1 |
| Marzahn- Hellersdorf | 100 | 5,7 | 6,9 | 2,1 | 1,8 | 8,8 | 8,3 | 6,7 | 5,1 | 6,5 | 27,4 | 6,0 | 14,6 |
| Lichtenberg | 100 | 5,7 | 6,2 | 1,8 | 1,5 | 8,2 | 9,8 | 8,4 | 6,3 | 7,1 | 22,5 | 5,0 | 17,4 |
| Reinickendorf | 100 | 5,3 | 8,5 | 3,0 | 2,2 | 5,9 | 5,7 | 5,3 | 5,5 | 7,8 | 23,0 | 6,5 | 21,3 |
| Berlin | 100 | 5,7 | 7,4 | 2,3 | 1,7 | 6,7 | 8,1 | 8,0 | 7,1 | 8,4 | 22,6 | 5,4 | 16,6 |
| weiblich | | | | | | | | | | | | | |
| Mitte | 100 | 6,1 | 7,2 | 2,2 | 2,0 | 9,3 | 10,7 | 9,1 | 7,3 | 7,2 | 18,1 | 4,5 | 16,2 |
| Friedrichshain- Kreuzberg | 100 | 6,1 | 6,7 | 1,8 | 1,5 | 9,2 | 14,3 | 12,8 | 8,4 | 7,6 | 16,4 | 3,3 | 11,9 |
| Pankow | 100 | 6,2 | 6,4 | 1,6 | 1,1 | 6,4 | 9,5 | 10,3 | 8,8 | 9,0 | 18,1 | 3,8 | 18,7 |
| Charlottenburg- Wilmerdorf | 100 | 4,0 | 5,7 | 1,9 | 1,5 | 5,4 | 6,6 | 6,6 | 6,4 | 7,7 | 22,8 | 7,1 | 24,2 |
| Spandau | 100 | 4,8 | 7,5 | 2,6 | 1,9 | 6,0 | 5,7 | 5,3 | 5,5 | 7,1 | 22,0 | 6,3 | 25,3 |
| Steglitz- Zehlendorf | 100 | 4,3 | 7,2 | 2,3 | 1,7 | 4,9 | 5,1 | 5,1 | 5,7 | 7,9 | 22,3 | 6,9 | 26,6 |
| Tempelhof- Schöneberg | 100 | 4,6 | 6,7 | 2,3 | 1,7 | 5,9 | 6,7 | 6,4 | 6,2 | 7,9 | 22,6 | 6,4 | 22,7 |
| Neukölln | 100 | 5,6 | 7,7 | 2,7 | 2,0 | 7,4 | 8,9 | 7,6 | 6,1 | 6,9 | 19,7 | 5,5 | 20,0 |
| Treptow- Köpenick | 100 | 4,8 | 6,0 | 1,6 | 1,3 | 6,2 | 7,0 | 6,5 | 5,6 | 7,5 | 20,9 | 4,7 | 27,9 |
| Marzahn- Hellersdorf | 100 | 5,2 | 6,6 | 2,0 | 1,7 | 8,1 | 7,1 | 5,8 | 4,5 | 6,7 | 27,9 | 5,7 | 18,7 |
| Lichtenberg | 100 | 5,2 | 5,7 | 1,6 | 1,4 | 8,4 | 9,1 | 6,9 | 5,0 | 6,2 | 21,6 | 5,5 | 23,3 |
| Reinickendorf | 100 | 4,6 | 7,7 | 2,7 | 2,0 | 5,3 | 5,0 | 4,9 | 5,3 | 7,3 | 22,0 | 6,8 | 26,5 |
| Berlin | 100 | 5,1 | 6,7 | 2,1 | 1,6 | 6,8 | 8,0 | 7,4 | 6,3 | 7,5 | 21,1 | 5,5 | 21,7 |
| insgesamt | | | | | | | | | | | | | |
| Mitte | 100 | 6,1 | 7,2 | 2,2 | 1,9 | 8,8 | 10,5 | 9,5 | 8,0 | 8,0 | 19,3 | 4,4 | 14,0 |
| Friedrichshain- Kreuzberg | 100 | 6,2 | 6,7 | 1,9 | 1,5 | 8,2 | 13,4 | 13,2 | 9,3 | 8,4 | 17,8 | 3,3 | 10,2 |
| Pankow | 100 | 6,5 | 6,7 | 1,7 | 1,2 | 6,2 | 9,0 | 10,3 | 9,2 | 9,9 | 19,5 | 3,7 | 16,1 |
| Charlottenburg- Wilmerdorf | 100 | 4,4 | 6,1 | 2,0 | 1,5 | 5,4 | 6,7 | 6,7 | 6,6 | 8,0 | 23,6 | 7,1 | 21,9 |
| Spandau | 100 | 5,1 | 8,1 | 2,9 | 2,1 | 6,2 | 6,0 | 5,5 | 5,5 | 7,5 | 22,3 | 6,2 | 22,7 |
| Steglitz- Zehlendorf | 100 | 4,8 | 7,8 | 2,6 | 1,8 | 5,1 | 5,2 | 5,2 | 5,7 | 8,0 | 22,5 | 6,8 | 24,4 |
| Tempelhof- Schöneberg | 100 | 4,9 | 7,2 | 2,4 | 1,8 | 5,8 | 6,7 | 6,6 | 6,4 | 8,3 | 23,3 | 6,4 | 20,2 |
| Neukölln | 100 | 5,7 | 7,9 | 2,8 | 2,0 | 7,2 | 8,7 | 7,9 | 6,6 | 7,5 | 20,5 | 5,4 | 17,7 |
| Treptow- Köpenick | 100 | 5,0 | 6,4 | 1,8 | 1,3 | 6,3 | 7,1 | 6,9 | 5,8 | 7,9 | 22,0 | 4,7 | 24,6 |
| Marzahn- Hellersdorf | 100 | 5,4 | 6,7 | 2,0 | 1,8 | 8,5 | 7,7 | 6,2 | 4,8 | 6,6 | 27,6 | 5,9 | 16,6 |
| Lichtenberg | 100 | 5,4 | 6,0 | 1,7 | 1,5 | 8,3 | 9,4 | 7,6 | 5,6 | 6,7 | 22,1 | 5,3 | 20,4 |
| Reinickendorf | 100 | 4,9 | 8,0 | 2,8 | 2,1 | 5,6 | 5,4 | 5,1 | 5,4 | 7,5 | 22,5 | 6,6 | 24,0 |
| Berlin | 100 | 5,4 | 7,1 | 2,2 | 1,7 | 6,8 | 8,1 | 7,7 | 6,7 | 7,9 | 21,8 | 5,5 | 19,2 |

**6 Melderechtlich registrierte Einwohner am Ort der Hauptwohnung in Berlin am 31. Dezember 2010
nach Bezirken, Alter, Familienstand und Geschlecht**

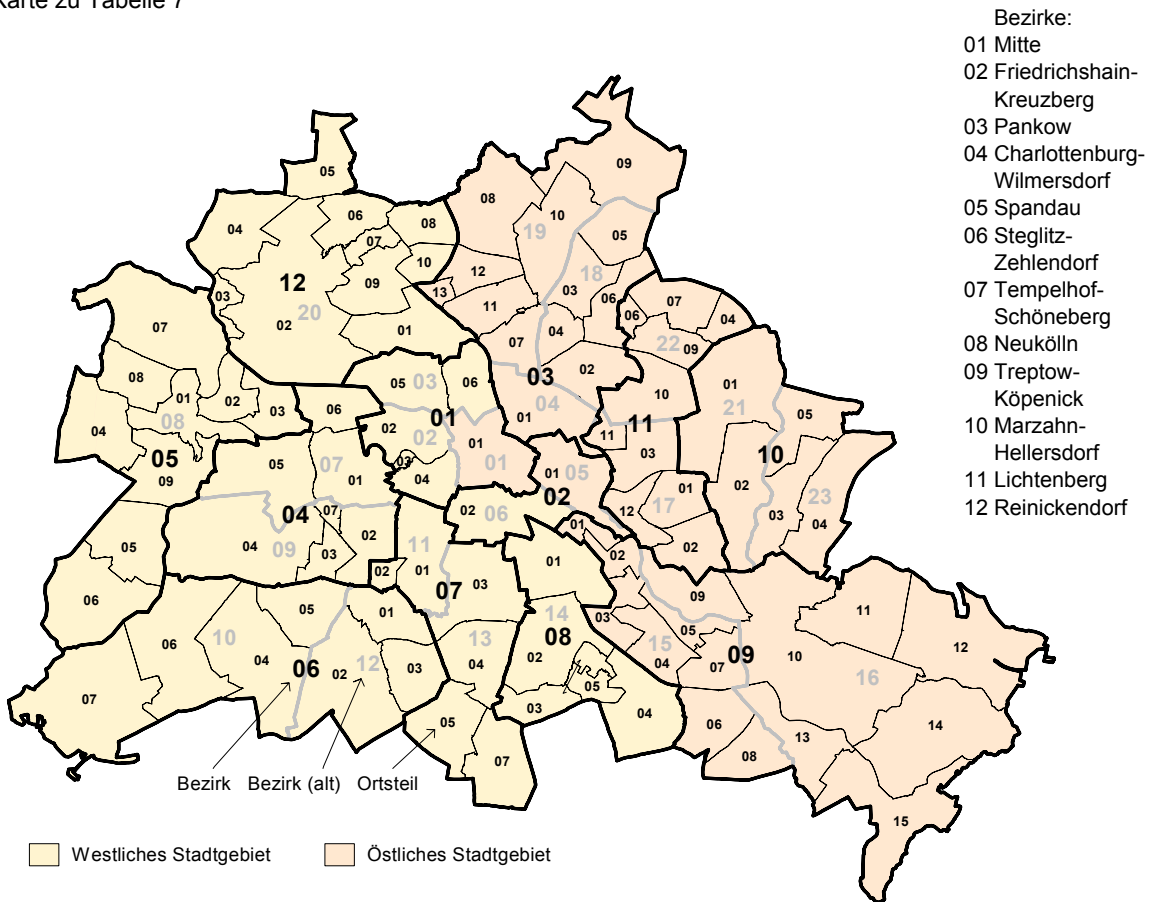
| Bezirk — Alter von ... bis unter ... Jahren | Insgesamt | Familienstand | | | | |
|---|------------------|--------------------|------------------|----------------|----------------|----------------------------------|
| | | ledig ¹ | verheiratet | verwitwet | geschieden | Lebenspartnerschaft ² |
| Bezirke | | | | | | |
| Mitte | 326 650 | 176 695 | 103 665 | 14 697 | 30 312 | 1 281 |
| Friedrichshain-Kreuzberg | 261 090 | 165 424 | 65 696 | 8 627 | 20 176 | 1 167 |
| Pankow | 360 017 | 195 819 | 112 776 | 17 382 | 32 929 | 1 111 |
| Charlottenburg-Wilmersdorf | 312 340 | 143 937 | 111 995 | 19 772 | 35 077 | 1 559 |
| Spandau | 218 094 | 89 424 | 89 042 | 16 377 | 22 938 | 313 |
| Steglitz-Zehlendorf | 291 700 | 120 791 | 121 469 | 20 637 | 28 098 | 705 |
| Tempelhof-Schöneberg | 329 245 | 149 939 | 123 810 | 21 079 | 32 705 | 1 712 |
| Neukölln | 307 204 | 146 575 | 112 028 | 18 411 | 29 537 | 653 |
| Treptow-Köpenick | 239 374 | 102 243 | 95 262 | 16 924 | 24 555 | 390 |
| Marzahn-Hellersdorf | 246 225 | 106 555 | 99 671 | 13 149 | 26 585 | 265 |
| Lichtenberg | 253 539 | 117 865 | 92 968 | 15 639 | 26 621 | 446 |
| Reinickendorf | 242 084 | 96 543 | 102 030 | 18 431 | 24 776 | 304 |
| Berlin | 3 387 562 | 1 611 810 | 1 230 412 | 201 125 | 334 309 | 9 906 |
| Alter | | | | | | |
| männlich | | | | | | |
| unter 18 | 254 945 | 254 942 | 3 | – | – | – |
| 18 - 25 | 140 378 | 137 279 | 2 922 | 3 | 86 | 88 |
| 25 - 30 | 133 854 | 116 730 | 15 661 | 9 | 983 | 471 |
| 30 - 35 | 132 586 | 94 317 | 33 827 | 54 | 3 585 | 803 |
| 35 - 40 | 117 587 | 64 005 | 45 237 | 121 | 7 378 | 846 |
| 40 - 45 | 139 631 | 61 460 | 61 353 | 352 | 15 328 | 1 138 |
| 45 - 50 | 150 451 | 50 996 | 73 040 | 700 | 24 506 | 1 209 |
| 50 - 55 | 120 539 | 29 791 | 65 976 | 1 132 | 22 880 | 760 |
| 55 - 60 | 102 526 | 18 581 | 62 315 | 1 856 | 19 296 | 478 |
| 60 - 65 | 89 081 | 11 500 | 59 367 | 2 633 | 15 167 | 414 |
| 65 und mehr | 274 053 | 17 749 | 196 911 | 29 356 | 29 225 | 812 |
| Zusammen | 1 655 631 | 857 350 | 616 612 | 36 216 | 138 434 | 7 019 |
| weiblich | | | | | | |
| unter 18 | 242 226 | 242 204 | 22 | – | – | – |
| 18 - 25 | 147 005 | 138 375 | 8 289 | 16 | 286 | 39 |
| 25 - 30 | 138 942 | 109 520 | 26 786 | 63 | 2 364 | 209 |
| 30 - 35 | 127 582 | 76 004 | 44 572 | 262 | 6 348 | 396 |
| 35 - 40 | 109 751 | 46 413 | 50 974 | 536 | 11 420 | 408 |
| 40 - 45 | 129 588 | 42 539 | 64 428 | 1 318 | 20 873 | 430 |
| 45 - 50 | 141 281 | 33 648 | 74 432 | 2 731 | 29 964 | 506 |
| 50 - 55 | 115 511 | 18 963 | 65 732 | 4 569 | 25 984 | 263 |
| 55 - 60 | 108 329 | 13 006 | 64 411 | 7 497 | 23 216 | 199 |
| 60 - 65 | 95 928 | 8 057 | 57 662 | 10 570 | 19 485 | 154 |
| 65 und mehr | 375 788 | 25 731 | 156 492 | 137 347 | 55 935 | 283 |
| Zusammen | 1 731 931 | 754 460 | 613 800 | 164 909 | 195 875 | 2 887 |
| insgesamt | | | | | | |
| unter 18 | 497 171 | 497 146 | 25 | – | – | – |
| 18 - 25 | 287 383 | 275 654 | 11 211 | 19 | 372 | 127 |
| 25 - 30 | 272 796 | 226 250 | 42 447 | 72 | 3 347 | 680 |
| 30 - 35 | 260 168 | 170 321 | 78 399 | 316 | 9 933 | 1 199 |
| 35 - 40 | 227 338 | 110 418 | 96 211 | 657 | 18 798 | 1 254 |
| 40 - 45 | 269 219 | 103 999 | 125 781 | 1 670 | 36 201 | 1 568 |
| 45 - 50 | 291 732 | 84 644 | 147 472 | 3 431 | 54 470 | 1 715 |
| 50 - 55 | 236 050 | 48 754 | 131 708 | 5 701 | 48 864 | 1 023 |
| 55 - 60 | 210 855 | 31 587 | 126 726 | 9 353 | 42 512 | 677 |
| 60 - 65 | 185 009 | 19 557 | 117 029 | 13 203 | 34 652 | 568 |
| 65 und mehr | 649 841 | 43 480 | 353 403 | 166 703 | 85 160 | 1 095 |
| Insgesamt | 3 387 562 | 1 611 810 | 1 230 412 | 201 125 | 334 309 | 9 906 |

1 Einschließlich unbekannt.

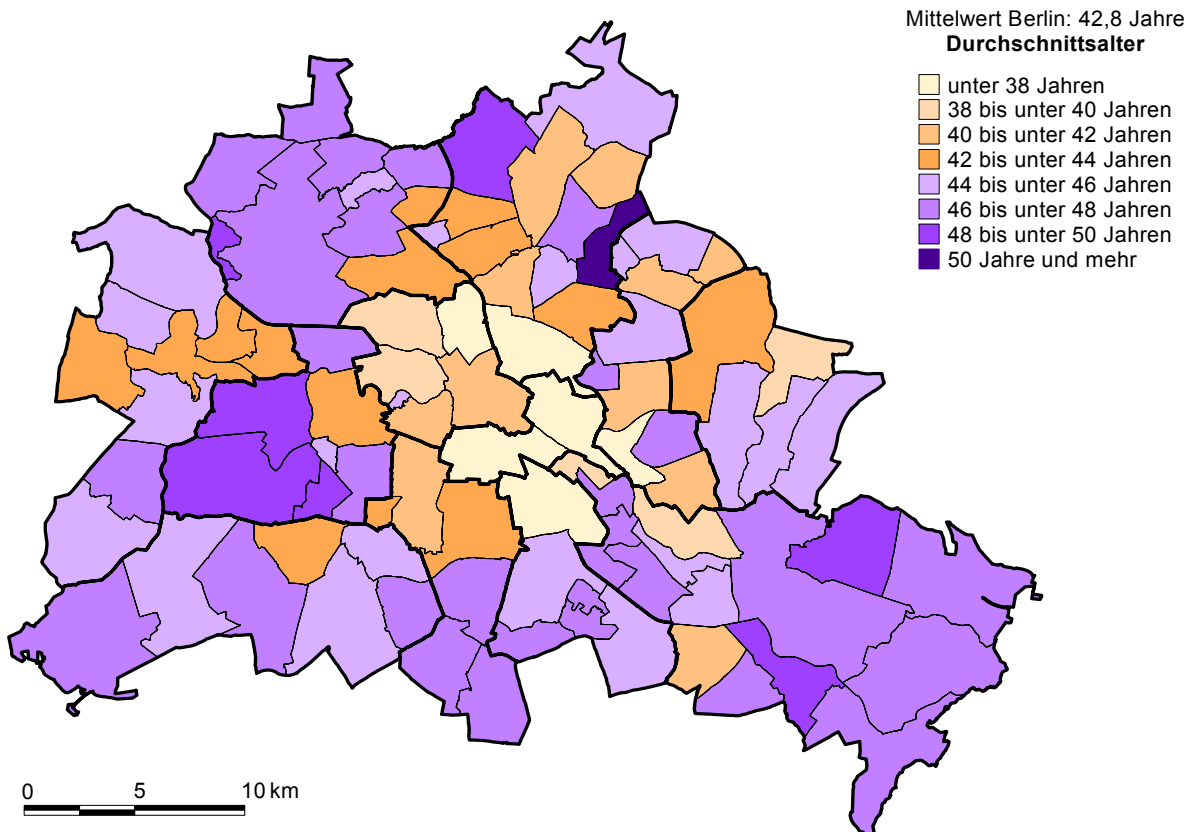
2 Einschließlich 678 Personen, deren Lebenspartnerschaft aufgehoben ist, sowie 172 Personen, deren Lebenspartner verstorben ist.

4 Bezirke und Ortsteile von Berlin

Karte zu Tabelle 7



5 Durchschnittsalter der melderechtlich registrierten Einwohner am Ort der Hauptwohnung in Berlin am 31. Dezember 2010 nach Ortsteilen in Jahren



**7 Melderechtlich registrierte Einwohner am Ort der Hauptwohnung in Berlin am 31. Dezember 2010
nach Ortsteilen und Altersgruppen**

| Bezirk Bezirk (alt) Ortsteil (s.Grafik 4) | Ins- gesamt | Davon im Alter von ... bis unter ... Jahren | | | | | | | | Und zwar | |
|---|----------------|---|---------------|--------------|---------------|----------------|---------------|---------------|----------------|----------------|----------------|
| | | unter 6 | 6 - 15 | 15 - 18 | 18 - 27 | 27 - 45 | 45 - 55 | 55 - 65 | 65 und mehr | weiblich | Aus- länder |
| 01 Mitte | | | | | | | | | | | |
| <i>Mitte (01)</i> | | | | | | | | | | | |
| 01 Mitte | 79 496 | 4 567 | 3 996 | 970 | 9 004 | 30 668 | 10 939 | 6 792 | 12 560 | 39 486 | 14 317 |
| Zusammen | 79 496 | 4 567 | 3 996 | 970 | 9 004 | 30 668 | 10 939 | 6 792 | 12 560 | 39 486 | 14 317 |
| <i>Tiergarten (02)</i> | | | | | | | | | | | |
| 02 Moabit | 69 713 | 3 945 | 4 990 | 1 582 | 10 996 | 21 492 | 10 513 | 7 491 | 8 704 | 33 737 | 17 714 |
| 03 Hansaviertel | 5 692 | 208 | 266 | 90 | 1 006 | 1 448 | 731 | 699 | 1 244 | 2 800 | 1 577 |
| 04 Tiergarten | 12 052 | 591 | 808 | 258 | 1 741 | 3 482 | 1 909 | 1 556 | 1 707 | 5 672 | 3 564 |
| Zusammen | 87 457 | 4 744 | 6 064 | 1 930 | 13 743 | 26 422 | 13 153 | 9 746 | 11 655 | 42 209 | 22 855 |
| <i>Wedding (03)</i> | | | | | | | | | | | |
| 05 Wedding | 76 951 | 4 430 | 5 571 | 1 799 | 12 624 | 22 989 | 11 232 | 7 540 | 10 766 | 37 013 | 22 982 |
| 06 Gesundbrunnen | 82 746 | 6 191 | 7 864 | 2 531 | 13 109 | 24 175 | 10 881 | 7 254 | 10 741 | 40 246 | 27 923 |
| Zusammen | 159 697 | 10 621 | 13 435 | 4 330 | 25 733 | 47 164 | 22 113 | 14 794 | 21 507 | 77 259 | 50 905 |
| Insgesamt | 326 650 | 19 932 | 23 495 | 7 230 | 48 480 | 104 254 | 46 205 | 31 332 | 45 722 | 158 954 | 88 077 |
| 02 Friedrichshain–Kreuzberg | | | | | | | | | | | |
| <i>Friedrichshain (05)</i> | | | | | | | | | | | |
| 01 Friedrichshain | 115 472 | 6 780 | 5 339 | 1 151 | 19 465 | 50 449 | 12 496 | 6 598 | 13 194 | 56 893 | 13 930 |
| Zusammen | 115 472 | 6 780 | 5 339 | 1 151 | 19 465 | 50 449 | 12 496 | 6 598 | 13 194 | 56 893 | 13 930 |
| <i>Kreuzberg (06)</i> | | | | | | | | | | | |
| 02 Kreuzberg | 145 618 | 9 325 | 12 135 | 3 771 | 18 543 | 52 490 | 22 789 | 13 186 | 13 379 | 71 323 | 41 516 |
| Zusammen | 145 618 | 9 325 | 12 135 | 3 771 | 18 543 | 52 490 | 22 789 | 13 186 | 13 379 | 71 323 | 41 516 |
| Insgesamt | 261 090 | 16 105 | 17 474 | 4 922 | 38 008 | 102 939 | 35 285 | 19 784 | 26 573 | 128 216 | 55 446 |
| 03 Pankow | | | | | | | | | | | |
| <i>Prenzlauer Berg (04)</i> | | | | | | | | | | | |
| 01 Prenzlauer Berg | 145 676 | 10 549 | 8 139 | 1 685 | 16 632 | 65 481 | 17 957 | 9 214 | 16 019 | 72 847 | 15 922 |
| Zusammen | 145 676 | 10 549 | 8 139 | 1 685 | 16 632 | 65 481 | 17 957 | 9 214 | 16 019 | 72 847 | 15 922 |
| <i>Weißensee (18)</i> | | | | | | | | | | | |
| 02 Weißensee | 47 187 | 2 774 | 2 880 | 795 | 5 797 | 14 733 | 7 039 | 4 083 | 9 086 | 24 187 | 2 000 |
| 03 Blankenburg | 6 503 | 256 | 497 | 169 | 513 | 1 346 | 1 365 | 952 | 1 405 | 3 283 | 79 |
| 04 Heinersdorf | 6 532 | 241 | 508 | 163 | 629 | 1 500 | 1 331 | 936 | 1 224 | 3 292 | 131 |
| 05 Karow | 18 824 | 1 119 | 1 700 | 468 | 2 080 | 4 772 | 3 285 | 2 040 | 3 360 | 9 753 | 383 |
| 06 Stadtrandsiedlung Malchow | 1 146 | 33 | 68 | 24 | 67 | 188 | 238 | 169 | 359 | 582 | 12 |
| Zusammen | 80 192 | 4 423 | 5 653 | 1 619 | 9 086 | 22 539 | 13 258 | 8 180 | 15 434 | 41 097 | 2 605 |
| <i>Pankow (19)</i> | | | | | | | | | | | |
| 07 Pankow | 56 324 | 3 868 | 3 815 | 884 | 5 770 | 18 739 | 7 878 | 4 951 | 10 419 | 29 775 | 2 235 |
| 08 Blankenfelde | 1 904 | 70 | 129 | 31 | 133 | 381 | 389 | 276 | 495 | 941 | 18 |
| 09 Buch | 13 084 | 709 | 936 | 230 | 1 458 | 2 826 | 1 906 | 1 715 | 3 304 | 6 824 | 314 |
| 10 Französisch Buchholz | 19 207 | 1 125 | 1 833 | 521 | 1 748 | 4 962 | 3 730 | 2 127 | 3 161 | 9 726 | 465 |
| 11 Niederschönhausen | 27 664 | 1 882 | 2 381 | 527 | 2 284 | 7 660 | 4 562 | 2 552 | 5 816 | 14 471 | 965 |
| 12 Rosenthal | 8 876 | 434 | 870 | 322 | 802 | 2 070 | 1 753 | 1 116 | 1 509 | 4 446 | 278 |
| 13 Wilhelmsruh | 7 090 | 376 | 504 | 129 | 609 | 1 900 | 1 092 | 805 | 1 675 | 3 722 | 277 |
| Zusammen | 134 149 | 8 464 | 10 468 | 2 644 | 12 804 | 38 538 | 21 310 | 13 542 | 26 379 | 69 905 | 4 552 |
| Insgesamt | 360 017 | 23 436 | 24 260 | 5 948 | 38 522 | 126 558 | 52 525 | 30 936 | 57 832 | 183 849 | 23 079 |
| 04 Charlottenburg–Wilmersdorf | | | | | | | | | | | |
| <i>Charlottenburg (07)</i> | | | | | | | | | | | |
| 01 Charlottenburg | 119 071 | 5 455 | 7 034 | 2 272 | 12 734 | 34 084 | 20 177 | 16 789 | 20 526 | 61 045 | 28 198 |
| 05 Westend | 38 007 | 1 470 | 2 490 | 830 | 3 411 | 7 965 | 5 677 | 5 390 | 10 774 | 20 195 | 5 259 |
| 06 Charlottenburg-Nord | 17 678 | 895 | 1 167 | 384 | 1 680 | 4 228 | 2 588 | 2 169 | 4 567 | 9 299 | 2 978 |
| Zusammen | 174 756 | 7 820 | 10 691 | 3 486 | 17 825 | 46 277 | 28 442 | 24 348 | 35 867 | 90 539 | 36 435 |
| <i>Wilmersdorf (09)</i> | | | | | | | | | | | |
| 02 Wilmersdorf | 93 566 | 4 041 | 5 651 | 1 856 | 8 265 | 23 351 | 15 813 | 13 895 | 20 694 | 49 659 | 16 651 |
| 03 Schmargendorf | 19 972 | 811 | 1 346 | 404 | 1 556 | 4 184 | 3 105 | 2 970 | 5 596 | 11 055 | 2 428 |
| 04 Grunewald | 11 515 | 441 | 695 | 254 | 838 | 2 354 | 1 641 | 1 724 | 3 568 | 6 117 | 1 950 |
| 07 Halensee | 12 531 | 476 | 724 | 217 | 1 165 | 3 283 | 2 173 | 1 898 | 2 595 | 6 611 | 2 204 |
| Zusammen | 137 584 | 5 769 | 8 416 | 2 731 | 11 824 | 33 172 | 22 732 | 20 487 | 32 453 | 73 442 | 23 233 |
| Insgesamt | 312 340 | 13 589 | 19 107 | 6 217 | 29 649 | 79 449 | 51 174 | 44 835 | 68 320 | 163 981 | 59 668 |

**7 Melderechtlich registrierte Einwohner am Ort der Hauptwohnung in Berlin am 31. Dezember 2010
nach Ortsteilen und Altersgruppen**

| Bezirk Bezirk (alt) Ortsteil (s.Grafik 4) | Ins- gesamt | Davon im Alter von ... bis unter ... Jahren | | | | | | | | Und zwar | |
|---|----------------|---|---------------|--------------|---------------|---------------|---------------|---------------|----------------|----------------|----------------|
| | | unter 6 | 6 - 15 | 15 - 18 | 18 - 27 | 27 - 45 | 45 - 55 | 55 - 65 | 65 und mehr | weiblich | Aus- länder |
| 05 Spandau | | | | | | | | | | | |
| <i>Spandau (08)</i> | | | | | | | | | | | |
| 01 Spandau | 33 710 | 1 686 | 2 392 | 842 | 4 400 | 8 553 | 5 413 | 4 128 | 6 296 | 17 063 | 4 843 |
| 02 Haselhorst | 13 690 | 821 | 1 137 | 352 | 1 354 | 3 350 | 2 083 | 1 728 | 2 865 | 7 174 | 1 745 |
| 03 Siemensstadt | 11 687 | 692 | 926 | 328 | 1 365 | 2 892 | 1 762 | 1 376 | 2 346 | 5 985 | 2 265 |
| 04 Staaken | 42 254 | 2 282 | 4 054 | 1 528 | 4 331 | 8 830 | 6 746 | 5 278 | 9 205 | 21 947 | 3 324 |
| 05 Gatow | 3 745 | 143 | 329 | 144 | 333 | 527 | 642 | 619 | 1 008 | 1 902 | 152 |
| 06 Kladow | 13 867 | 607 | 1 431 | 446 | 1 037 | 2 448 | 2 347 | 2 170 | 3 381 | 7 037 | 455 |
| 07 Hakenfelde | 26 657 | 1 317 | 2 065 | 631 | 2 740 | 5 724 | 4 093 | 3 373 | 6 714 | 14 033 | 2 592 |
| 08 Falkenhagener Feld | 35 322 | 1 782 | 2 727 | 998 | 3 917 | 7 357 | 5 353 | 4 372 | 8 816 | 18 583 | 3 491 |
| 09 Wilhelmstadt | 37 162 | 1 762 | 2 539 | 969 | 3 912 | 8 335 | 5 842 | 4 892 | 8 911 | 19 313 | 3 553 |
| Zusammen | 218 094 | 11 092 | 17 600 | 6 238 | 23 389 | 48 016 | 34 281 | 27 936 | 49 542 | 113 037 | 22 420 |
| Insgesamt | 218 094 | 11 092 | 17 600 | 6 238 | 23 389 | 48 016 | 34 281 | 27 936 | 49 542 | 113 037 | 22 420 |
| 06 Steglitz-Zehlendorf | | | | | | | | | | | |
| <i>Zehlendorf (10)</i> | | | | | | | | | | | |
| 04 Zehlendorf | 58 357 | 2 529 | 4 911 | 1 600 | 4 402 | 10 961 | 9 189 | 8 002 | 16 763 | 31 831 | 4 932 |
| 05 Dahlem | 15 671 | 981 | 1 731 | 487 | 1 203 | 3 403 | 2 512 | 1 939 | 3 415 | 8 137 | 2 411 |
| 06 Nikolassee | 16 073 | 808 | 1 459 | 450 | 1 809 | 3 088 | 2 407 | 2 216 | 3 836 | 8 450 | 2 042 |
| 07 Wannsee | 9 298 | 479 | 753 | 224 | 595 | 1 752 | 1 429 | 1 406 | 2 660 | 4 817 | 768 |
| Zusammen | 99 399 | 4 797 | 8 854 | 2 761 | 8 009 | 19 204 | 15 537 | 13 563 | 26 674 | 53 235 | 10 153 |
| <i>Steglitz (12)</i> | | | | | | | | | | | |
| 01 Steglitz | 71 774 | 3 540 | 4 695 | 1 653 | 7 100 | 18 949 | 11 603 | 9 546 | 14 688 | 38 542 | 9 233 |
| 02 Lichterfelde | 79 588 | 3 905 | 6 539 | 2 108 | 7 069 | 17 204 | 12 748 | 10 990 | 19 025 | 41 937 | 8 541 |
| 03 Lankwitz | 40 939 | 1 759 | 2 676 | 952 | 4 004 | 9 133 | 6 258 | 5 424 | 10 733 | 22 095 | 4 140 |
| Zusammen | 192 301 | 9 204 | 13 910 | 4 713 | 18 173 | 45 286 | 30 609 | 25 960 | 44 446 | 102 574 | 21 914 |
| Insgesamt | 291 700 | 14 001 | 22 764 | 7 474 | 26 182 | 64 490 | 46 146 | 39 523 | 71 120 | 155 809 | 32 067 |
| 07 Tempelhof-Schöneberg | | | | | | | | | | | |
| <i>Schöneberg (11)</i> | | | | | | | | | | | |
| 01 Schöneberg | 116 976 | 5 971 | 7 793 | 2 610 | 12 822 | 34 865 | 20 729 | 14 911 | 17 275 | 58 159 | 28 581 |
| 02 Friedenau | 27 146 | 1 498 | 2 136 | 619 | 2 302 | 7 104 | 4 943 | 4 024 | 4 520 | 14 440 | 3 465 |
| Zusammen | 144 122 | 7 469 | 9 929 | 3 229 | 15 124 | 41 969 | 25 672 | 18 935 | 21 795 | 72 599 | 32 046 |
| <i>Tempelhof (13)</i> | | | | | | | | | | | |
| 03 Tempelhof | 56 174 | 2 948 | 3 951 | 1 293 | 6 419 | 14 716 | 8 910 | 6 754 | 11 183 | 29 479 | 8 940 |
| 04 Mariendorf | 49 620 | 2 047 | 3 322 | 1 180 | 4 989 | 11 060 | 7 624 | 6 531 | 12 867 | 26 213 | 5 768 |
| 05 Marienfelde | 29 912 | 1 503 | 2 294 | 851 | 2 773 | 6 131 | 4 322 | 4 149 | 7 889 | 15 681 | 2 886 |
| 06 Lichtenrade | 49 417 | 2 143 | 4 184 | 1 456 | 4 206 | 9 745 | 7 757 | 7 007 | 12 919 | 25 995 | 2 799 |
| Zusammen | 185 123 | 8 641 | 13 751 | 4 780 | 18 387 | 41 652 | 28 613 | 24 441 | 44 858 | 97 368 | 20 393 |
| Insgesamt | 329 245 | 16 110 | 23 680 | 8 009 | 33 511 | 83 621 | 54 285 | 43 376 | 66 653 | 169 967 | 52 439 |
| 08 Neukölln | | | | | | | | | | | |
| <i>Neukölln (14)</i> | | | | | | | | | | | |
| 01 Neukölln | 154 066 | 10 510 | 12 239 | 3 848 | 23 884 | 52 671 | 21 479 | 13 549 | 15 886 | 74 758 | 49 269 |
| 02 Britz | 38 761 | 1 903 | 2 737 | 1 016 | 4 239 | 8 832 | 6 344 | 5 046 | 8 644 | 20 159 | 5 108 |
| 03 Buckow | 38 098 | 1 531 | 2 950 | 1 219 | 3 552 | 7 604 | 5 888 | 5 359 | 9 995 | 19 928 | 3 041 |
| 04 Rudow | 40 828 | 1 664 | 3 631 | 1 458 | 3 750 | 7 920 | 6 870 | 5 856 | 9 679 | 21 062 | 2 559 |
| 05 Gropiusstadt | 35 451 | 1 878 | 2 747 | 970 | 3 380 | 7 063 | 4 730 | 4 522 | 10 161 | 18 996 | 5 338 |
| Zusammen | 307 204 | 17 486 | 24 304 | 8 511 | 38 805 | 84 090 | 45 311 | 34 332 | 54 365 | 154 903 | 65 315 |
| Insgesamt | 307 204 | 17 486 | 24 304 | 8 511 | 38 805 | 84 090 | 45 311 | 34 332 | 54 365 | 154 903 | 65 315 |
| 09 Treptow-Köpenick | | | | | | | | | | | |
| <i>Treptow (15)</i> | | | | | | | | | | | |
| 01 Alt-Treptow | 10 581 | 731 | 716 | 159 | 1 192 | 4 213 | 1 504 | 737 | 1 329 | 5 380 | 1 280 |
| 02 Plänterwald | 10 795 | 521 | 525 | 126 | 1 059 | 2 930 | 1 538 | 998 | 3 098 | 5 666 | 378 |
| 03 Baumschulenweg | 17 056 | 740 | 908 | 246 | 1 975 | 4 230 | 2 452 | 1 468 | 5 037 | 9 001 | 717 |
| 04 Johannisthal | 17 933 | 884 | 1 122 | 297 | 1 766 | 4 291 | 2 847 | 1 904 | 4 822 | 9 393 | 399 |
| 05 Niederschöneweide | 10 232 | 515 | 571 | 143 | 1 364 | 2 757 | 1 391 | 1 018 | 2 473 | 5 100 | 627 |
| 06 Altglienicke | 26 284 | 1 544 | 2 362 | 795 | 3 032 | 6 653 | 4 934 | 2 811 | 4 153 | 13 214 | 776 |
| 07 Adlershof | 15 226 | 766 | 813 | 216 | 1 790 | 4 114 | 2 338 | 1 545 | 3 644 | 7 738 | 476 |
| 08 Bohnsdorf | 10 804 | 446 | 811 | 262 | 910 | 2 354 | 2 146 | 1 399 | 2 476 | 5 481 | 197 |
| Zusammen | 118 911 | 6 147 | 7 828 | 2 244 | 13 088 | 31 542 | 19 150 | 11 880 | 27 032 | 60 973 | 4 850 |

7 Melderechtlich registrierte Einwohner am Ort der Hauptwohnung in Berlin am 31. Dezember 2010 nach Ortsteilen und Altersgruppen

| Bezirk <i>Bezirk (alt)</i> Ortsteil (s.Grafik 4) | Ins- gesamt | Davon im Alter von ... bis unter ... Jahren | | | | | | | | Und zwar | |
|--|------------------|---|----------------|---------------|----------------|----------------|----------------|----------------|----------------|------------------|----------------|
| | | unter 6 | 6 - 15 | 15 - 18 | 18 - 27 | 27 - 45 | 45 - 55 | 55 - 65 | 65 und mehr | weiblich | Aus- länder |
| <i>Köpenick (16)</i> | | | | | | | | | | | |
| 09 Oberschöneweide | 18 281 | 1 151 | 1 154 | 312 | 2 897 | 5 760 | 2 599 | 1 437 | 2 971 | 9 174 | 1 012 |
| 10 Köpenick | 59 869 | 2 881 | 3 587 | 952 | 5 943 | 13 368 | 9 274 | 7 079 | 16 785 | 31 341 | 1 197 |
| 11 Friedrichshagen | 17 483 | 863 | 1 109 | 264 | 1 147 | 3 904 | 2 655 | 1 758 | 5 783 | 9 438 | 306 |
| 12 Rahnsdorf | 8 878 | 378 | 666 | 192 | 621 | 1 816 | 1 700 | 1 221 | 2 284 | 4 491 | 178 |
| 13 Grünau | 5 418 | 206 | 320 | 69 | 405 | 1 274 | 838 | 648 | 1 658 | 2 787 | 119 |
| 14 Müggelheim | 6 472 | 248 | 427 | 156 | 551 | 1 316 | 1 370 | 995 | 1 409 | 3 188 | 86 |
| 15 Schmöckwitz | 4 062 | 163 | 307 | 81 | 293 | 820 | 778 | 600 | 1 020 | 2 059 | 80 |
| Zusammen | 120 463 | 5 890 | 7 570 | 2 026 | 11 857 | 28 258 | 19 214 | 13 738 | 31 910 | 62 478 | 2 978 |
| Insgesamt | 239 374 | 12 037 | 15 398 | 4 270 | 24 945 | 59 800 | 38 364 | 25 618 | 58 942 | 123 451 | 7 828 |
| 10 Marzahn-Hellersdorf | | | | | | | | | | | |
| <i>Marzahn (21)</i> | | | | | | | | | | | |
| 01 Marzahn | 102 820 | 6 001 | 6 888 | 1 931 | 12 877 | 22 868 | 16 745 | 17 762 | 17 748 | 51 948 | 5 257 |
| 02 Biesdorf | 24 679 | 942 | 1 426 | 487 | 2 855 | 5 081 | 4 975 | 3 845 | 5 068 | 12 446 | 1 074 |
| Zusammen | 127 499 | 6 943 | 8 314 | 2 418 | 15 732 | 27 949 | 21 720 | 21 607 | 22 816 | 64 394 | 6 331 |
| <i>Hellersdorf (23)</i> | | | | | | | | | | | |
| 03 Kaulsdorf | 18 675 | 801 | 1 382 | 388 | 1 948 | 4 091 | 4 133 | 2 622 | 3 310 | 9 435 | 255 |
| 04 Mahlsdorf | 26 824 | 1 008 | 1 905 | 626 | 2 653 | 5 551 | 6 259 | 3 820 | 5 002 | 13 400 | 353 |
| 05 Hellersdorf | 73 227 | 4 654 | 4 960 | 1 604 | 12 760 | 17 077 | 14 510 | 7 808 | 9 854 | 37 662 | 2 240 |
| Zusammen | 118 726 | 6 463 | 8 247 | 2 618 | 17 361 | 26 719 | 24 902 | 14 250 | 18 166 | 60 497 | 2 848 |
| Insgesamt | 246 225 | 13 406 | 16 561 | 5 036 | 33 093 | 54 668 | 46 622 | 35 857 | 40 982 | 124 891 | 9 179 |
| 11 Lichtenberg | | | | | | | | | | | |
| <i>Lichtenberg (17)</i> | | | | | | | | | | | |
| 01 Friedrichsfelde | 48 762 | 2 238 | 2 570 | 737 | 5 881 | 10 783 | 6 130 | 6 136 | 14 287 | 25 549 | 3 692 |
| 02 Karlshorst | 21 720 | 1 421 | 1 698 | 344 | 2 302 | 6 305 | 3 552 | 2 142 | 3 956 | 11 375 | 974 |
| 03 Lichtenberg | 32 201 | 1 713 | 1 647 | 551 | 5 154 | 9 793 | 4 417 | 2 954 | 5 972 | 16 176 | 3 596 |
| 11 Fennpfuhl | 31 287 | 1 467 | 1 635 | 495 | 4 304 | 6 785 | 3 781 | 3 777 | 9 043 | 16 371 | 2 772 |
| 12 Rummelsburg | 20 010 | 1 428 | 1 062 | 217 | 3 630 | 8 155 | 2 470 | 1 249 | 1 799 | 9 514 | 1 493 |
| Zusammen | 153 980 | 8 267 | 8 612 | 2 344 | 21 271 | 41 821 | 20 350 | 16 258 | 35 057 | 78 985 | 12 527 |
| <i>Hohenschönhausen (22)</i> | | | | | | | | | | | |
| 04 Falkenberg | 1 215 | 43 | 104 | 30 | 166 | 294 | 322 | 145 | 111 | 594 | 12 |
| 06 Malchow | 488 | 21 | 42 | 6 | 35 | 111 | 109 | 73 | 91 | 218 | 9 |
| 07 Wartenberg | 2 355 | 98 | 152 | 47 | 289 | 430 | 636 | 342 | 361 | 1 166 | 29 |
| 09 Neu-Hohenschönhausen | 53 418 | 3 186 | 3 667 | 1 112 | 7 953 | 11 744 | 11 178 | 7 113 | 7 465 | 27 139 | 3 096 |
| 10 Alt-Hohenschönhausen | 42 083 | 2 175 | 2 546 | 770 | 4 730 | 10 355 | 6 658 | 6 156 | 8 693 | 21 772 | 2 395 |
| Zusammen | 99 559 | 5 523 | 6 511 | 1 965 | 13 173 | 22 934 | 18 903 | 13 829 | 16 721 | 50 889 | 5 541 |
| Insgesamt | 253 539 | 13 790 | 15 123 | 4 309 | 34 444 | 64 755 | 39 253 | 30 087 | 51 778 | 129 874 | 18 068 |
| 12 Reinickendorf | | | | | | | | | | | |
| <i>Reinickendorf (20)</i> | | | | | | | | | | | |
| 01 Reinickendorf | 73 860 | 4 042 | 5 290 | 1 823 | 8 917 | 18 178 | 11 430 | 8 696 | 15 484 | 38 014 | 11 841 |
| 02 Tegel | 34 314 | 1 379 | 2 179 | 805 | 3 243 | 7 793 | 5 502 | 4 694 | 8 719 | 17 724 | 2 718 |
| 03 Konradshöhe | 5 854 | 215 | 497 | 175 | 401 | 967 | 1 013 | 967 | 1 619 | 3 002 | 225 |
| 04 Heiligensee | 17 630 | 675 | 1 535 | 547 | 1 399 | 2 992 | 3 231 | 2 934 | 4 317 | 9 077 | 547 |
| 05 Frohnau | 16 565 | 755 | 1 615 | 470 | 1 038 | 2 820 | 2 705 | 2 386 | 4 776 | 8 626 | 570 |
| 06 Hermsdorf | 16 230 | 703 | 1 347 | 471 | 1 140 | 2 835 | 2 739 | 2 532 | 4 463 | 8 494 | 621 |
| 07 Waidmannslust | 9 661 | 475 | 905 | 306 | 961 | 2 006 | 1 475 | 1 245 | 2 288 | 5 010 | 675 |
| 08 Lübars | 4 846 | 201 | 395 | 160 | 397 | 878 | 853 | 772 | 1 190 | 2 456 | 184 |
| 09 Wittenau | 28 733 | 1 007 | 1 877 | 798 | 2 775 | 6 012 | 4 951 | 3 855 | 7 458 | 14 545 | 1 988 |
| 10 Märkisches Viertel | 34 391 | 2 491 | 3 837 | 1 282 | 3 464 | 7 020 | 4 432 | 4 167 | 7 698 | 18 051 | 4 851 |
| Zusammen | 242 084 | 11 943 | 19 477 | 6 837 | 23 735 | 51 501 | 38 331 | 32 248 | 58 012 | 124 999 | 24 220 |
| Insgesamt | 242 084 | 11 943 | 19 477 | 6 837 | 23 735 | 51 501 | 38 331 | 32 248 | 58 012 | 124 999 | 24 220 |
| Berlin insgesamt | 3 387 562 | 182 927 | 239 243 | 75 001 | 392 763 | 924 141 | 527 782 | 395 864 | 649 841 | 1 731 931 | 457 806 |
| Nachrichtlich: | | | | | | | | | | | |
| Westliches Stadtgebiet | 2 093 439 | 108 911 | 158 566 | 53 317 | 233 290 | 537 243 | 327 583 | 259 976 | 414 553 | 1 073 487 | 371 405 |
| Östliches Stadtgebiet | 1 294 123 | 74 016 | 80 677 | 21 684 | 159 473 | 386 898 | 200 199 | 135 888 | 235 288 | 658 444 | 86 401 |

8 Melderechtlich registrierte Einwohner am Ort der Hauptwohnung in Berlin am 31. Dezember 2010 nach Lebensweltlich orientierten Räumen (Bezirksregionen) und Altersgruppen

| Bezirk LOR-Bezirksregion (s.Grafik 6, Nummer fett - Innenstadt) | Ins- gesamt | Davon im Alter von ... bis unter ... Jahren | | | | | | | | | |
|---|-------------------------------------|---|--------|--------|---------|---------|---------|---------|---------|---------|--------|
| | | unter 3 | 3 - 6 | 6 - 10 | 10 - 15 | 15 - 18 | 18 - 20 | 20 - 25 | 25 - 30 | 30 - 35 | |
| 01 Mitte | | | | | | | | | | | |
| 0111 | Tiergarten Süd | 12 138 | 317 | 277 | 369 | 439 | 261 | 242 | 1 020 | 1 238 | 1 030 |
| 0112 | Regierungsviertel | 8 783 | 172 | 182 | 209 | 208 | 158 | 115 | 547 | 610 | 637 |
| 0113 | Alexanderplatz | 46 096 | 1 256 | 1 026 | 1 115 | 1 175 | 589 | 550 | 3 087 | 4 556 | 4 763 |
| 0114 | Brunnenstraße Süd | 24 617 | 1 107 | 824 | 726 | 563 | 223 | 218 | 1 479 | 3 244 | 3 960 |
| 0221 | Moabit West | 40 837 | 1 180 | 1 049 | 1 247 | 1 568 | 897 | 677 | 4 041 | 4 547 | 3 691 |
| 0222 | Moabit Ost | 34 482 | 993 | 928 | 1 091 | 1 350 | 772 | 732 | 3 258 | 3 628 | 2 969 |
| 0331 | Osloer Straße | 33 757 | 1 328 | 1 200 | 1 376 | 1 716 | 1 013 | 847 | 3 365 | 3 707 | 2 992 |
| 0332 | Brunnenstraße Nord | 34 695 | 1 371 | 1 340 | 1 637 | 1 903 | 1 124 | 897 | 2 846 | 3 065 | 2 993 |
| 0441 | Parkviertel | 40 751 | 1 075 | 995 | 1 165 | 1 336 | 801 | 769 | 3 420 | 3 761 | 3 135 |
| 0442 | Wedding Zentrum | 50 494 | 1 782 | 1 530 | 1 954 | 2 348 | 1 392 | 1 257 | 5 613 | 6 083 | 4 810 |
| | Zusammen | 326 650 | 10 581 | 9 351 | 10 889 | 12 606 | 7 230 | 6 304 | 28 676 | 34 439 | 30 980 |
| 02 Friedrichshain-Kreuzberg | | | | | | | | | | | |
| 0101 | Südliche Friedrichstadt | 38 343 | 1 476 | 1 472 | 1 809 | 2 403 | 1 367 | 981 | 3 026 | 3 272 | 3 092 |
| 0202 | Tempelhofer Vorstadt | 59 506 | 1 887 | 1 656 | 1 952 | 2 350 | 1 338 | 975 | 3 958 | 6 543 | 6 930 |
| 0303 | Nördliche Luisenstadt | 22 078 | 709 | 653 | 822 | 1 080 | 569 | 407 | 1 593 | 2 328 | 2 592 |
| 0304 | Südliche Luisenstadt | 25 691 | 814 | 658 | 743 | 976 | 497 | 388 | 1 713 | 3 301 | 3 867 |
| 0405 | Karl-Marx-Allee Nord | 21 901 | 695 | 501 | 476 | 512 | 257 | 241 | 1 722 | 2 637 | 2 406 |
| 0407 | Karl-Marx-Allee Süd | 22 351 | 632 | 519 | 519 | 529 | 279 | 282 | 2 107 | 2 934 | 2 436 |
| 0506 | Frankfurter Allee Nord | 26 316 | 951 | 725 | 691 | 566 | 218 | 229 | 2 746 | 5 023 | 4 881 |
| 0508 | Frankfurter Allee Süd FK | 44 904 | 1 590 | 1 167 | 1 053 | 993 | 397 | 380 | 4 575 | 8 838 | 8 296 |
| | Zusammen | 261 090 | 8 754 | 7 351 | 8 065 | 9 409 | 4 922 | 3 883 | 21 440 | 34 876 | 34 500 |
| 03 Pankow | | | | | | | | | | | |
| 0101 | Buch | 13 270 | 348 | 370 | 450 | 505 | 245 | 181 | 914 | 909 | 818 |
| 0202 | Blankenfelde/Niederschönhausen | 24 463 | 826 | 755 | 1 016 | 1 080 | 484 | 317 | 1 311 | 1 474 | 1 652 |
| 0203 | Buchholz | 16 536 | 492 | 520 | 669 | 921 | 446 | 281 | 861 | 878 | 1 064 |
| 0304 | Karow | 18 824 | 559 | 560 | 740 | 960 | 468 | 297 | 1 277 | 1 269 | 1 246 |
| 0307 | Blankenburg/Heinersdorf/Märchenland | 14 181 | 248 | 282 | 465 | 608 | 356 | 197 | 781 | 582 | 603 |
| 0405 | Schönholz/Wilhelmsruh/Rosenthal | 16 867 | 460 | 489 | 714 | 868 | 464 | 290 | 815 | 765 | 928 |
| 0406 | Pankow Zentrum | 31 699 | 1 249 | 1 109 | 1 233 | 1 162 | 539 | 363 | 1 668 | 2 267 | 2 843 |
| 0408 | Pankow Süd | 31 314 | 1 031 | 815 | 917 | 933 | 466 | 321 | 1 978 | 2 963 | 3 381 |
| 0509 | Weißensee | 32 324 | 1 066 | 977 | 999 | 1 049 | 522 | 405 | 2 352 | 3 450 | 3 251 |
| 0510 | Weißensee Ost | 14 863 | 396 | 335 | 389 | 443 | 273 | 207 | 1 086 | 1 145 | 1 026 |
| 0611 | Prenzlauer Berg Nordwest | 22 836 | 906 | 700 | 577 | 489 | 210 | 209 | 1 677 | 3 170 | 3 931 |
| 0612 | Prenzlauer Berg Nord | 25 207 | 803 | 593 | 531 | 491 | 263 | 209 | 2 035 | 3 465 | 3 478 |
| 0613 | Helmholtzplatz | 20 543 | 926 | 814 | 755 | 534 | 220 | 162 | 1 116 | 2 493 | 3 371 |
| 0614 | Prenzlauer Berg Ost | 23 720 | 691 | 548 | 517 | 565 | 277 | 285 | 1 648 | 2 205 | 2 162 |
| 0715 | Prenzlauer Berg Südwest | 23 564 | 1 097 | 901 | 899 | 709 | 336 | 173 | 1 228 | 2 412 | 3 380 |
| 0716 | Prenzlauer Berg Süd | 29 806 | 1 354 | 1 216 | 1 131 | 941 | 379 | 290 | 1 728 | 3 115 | 3 904 |
| | Zusammen | 360 017 | 12 452 | 10 984 | 12 002 | 12 258 | 5 948 | 4 187 | 22 475 | 32 562 | 37 038 |
| 04 Charlottenburg-Wilmersdorf | | | | | | | | | | | |
| 0101 | Charlottenburg Nord | 17 653 | 452 | 440 | 525 | 639 | 384 | 301 | 944 | 1 152 | 1 202 |
| 0202 | Heerstraße | 12 373 | 213 | 267 | 404 | 573 | 298 | 201 | 664 | 643 | 537 |
| 0203 | Westend | 25 634 | 490 | 500 | 673 | 840 | 532 | 384 | 1 321 | 1 442 | 1 405 |
| 0304 | Schloß Charlottenburg | 22 778 | 586 | 568 | 738 | 838 | 469 | 373 | 1 526 | 1 991 | 1 768 |
| 0305 | Mierendorffplatz | 14 043 | 360 | 294 | 300 | 401 | 256 | 236 | 1 079 | 1 296 | 1 297 |
| 0306 | Otto-Suhr-Allee | 25 117 | 562 | 527 | 630 | 822 | 500 | 371 | 1 671 | 2 213 | 1 941 |
| 0307 | Neue Kantstraße | 22 649 | 498 | 537 | 645 | 790 | 404 | 357 | 1 249 | 1 630 | 1 572 |
| 0308 | Kantstraße | 19 951 | 498 | 418 | 473 | 637 | 393 | 234 | 1 170 | 1 593 | 1 763 |
| 0309 | Kurfürstendamm | 14 558 | 344 | 266 | 367 | 396 | 250 | 177 | 632 | 907 | 1 010 |
| 0310 | Halensee | 14 026 | 283 | 253 | 343 | 405 | 262 | 187 | 710 | 866 | 951 |
| 0411 | Grunewald | 17 816 | 330 | 310 | 472 | 632 | 376 | 295 | 770 | 840 | 884 |
| 0412 | Schmargendorf | 13 263 | 275 | 319 | 395 | 533 | 273 | 203 | 499 | 488 | 571 |
| 0413 | Wiesbadener Straße | 18 046 | 375 | 393 | 512 | 687 | 391 | 252 | 728 | 778 | 900 |
| 0514 | Düsseldorfer Straße | 29 000 | 600 | 633 | 649 | 822 | 522 | 362 | 1 466 | 1 892 | 1 923 |
| 0515 | Barstraße | 13 369 | 301 | 272 | 416 | 515 | 285 | 224 | 899 | 1 119 | 1 018 |
| 0516 | Volkspark Wilmersdorf | 31 991 | 754 | 671 | 909 | 1 119 | 622 | 471 | 1 686 | 2 078 | 2 192 |
| 0617 | Forst Grunewald | 73 | - | - | - | 7 | - | 3 | 3 | - | - |
| | Zusammen | 312 340 | 6 921 | 6 668 | 8 451 | 10 656 | 6 217 | 4 631 | 17 017 | 20 928 | 20 934 |

| Davon im Alter von ... bis unter ... Jahren | | | | | | | | | | | | Bezirk LOR-Bezirksreg. |
|---|---------|---------|---------|---------|---------|---------|---------|---------|---------|---------|----------------|---------------------------|
| 35 - 40 | 40 - 45 | 45 - 50 | 50 - 55 | 55 - 60 | 60 - 63 | 63 - 65 | 65 - 70 | 70 - 75 | 75 - 80 | 80 - 85 | 85 und mehr | |
| 01 Mitte | | | | | | | | | | | | |
| 799 | 919 | 1 027 | 897 | 834 | 478 | 256 | 590 | 477 | 289 | 185 | 194 | 0111 |
| 628 | 730 | 791 | 650 | 699 | 359 | 241 | 623 | 560 | 334 | 211 | 119 | 0112 |
| 3 943 | 4 104 | 3 711 | 2 783 | 2 438 | 1 121 | 658 | 2 419 | 2 913 | 1 995 | 1 155 | 739 | 0113 |
| 3 578 | 2 923 | 1 933 | 1 071 | 779 | 356 | 141 | 502 | 368 | 253 | 196 | 173 | 0114 |
| 3 028 | 3 201 | 3 498 | 2 892 | 2 389 | 1 390 | 671 | 1 642 | 1 458 | 796 | 529 | 446 | 0221 |
| 2 488 | 2 657 | 2 720 | 2 119 | 1 968 | 1 087 | 673 | 1 620 | 1 425 | 912 | 608 | 484 | 0222 |
| 2 548 | 2 580 | 2 482 | 2 013 | 1 475 | 865 | 456 | 1 233 | 1 173 | 647 | 376 | 365 | 0331 |
| 2 543 | 2 420 | 2 611 | 2 003 | 1 641 | 1 070 | 507 | 1 428 | 1 363 | 866 | 628 | 439 | 0332 |
| 2 691 | 3 091 | 3 566 | 2 807 | 2 352 | 1 418 | 734 | 2 277 | 2 178 | 1 360 | 978 | 842 | 0441 |
| 3 835 | 3 629 | 3 809 | 2 822 | 2 359 | 1 283 | 634 | 1 728 | 1 556 | 894 | 594 | 582 | 0442 |
| 26 081 | 26 254 | 26 148 | 20 057 | 16 934 | 9 427 | 4 971 | 14 062 | 13 471 | 8 346 | 5 460 | 4 383 | Zusammen |
| 02 Friedrichshain-Kreuzberg | | | | | | | | | | | | |
| 2 997 | 2 969 | 3 050 | 2 311 | 1 814 | 1 042 | 600 | 1 437 | 1 349 | 884 | 534 | 458 | 0101 |
| 5 422 | 5 518 | 5 880 | 4 385 | 3 338 | 1 639 | 789 | 1 836 | 1 404 | 794 | 483 | 429 | 0202 |
| 2 087 | 1 980 | 2 012 | 1 374 | 1 040 | 544 | 329 | 773 | 612 | 333 | 139 | 102 | 0303 |
| 2 764 | 2 330 | 2 180 | 1 597 | 1 127 | 631 | 293 | 687 | 574 | 316 | 123 | 112 | 0304 |
| 1 636 | 1 582 | 1 508 | 1 241 | 1 021 | 508 | 264 | 1 184 | 1 269 | 934 | 725 | 582 | 0405 |
| 1 628 | 1 603 | 1 508 | 1 121 | 937 | 507 | 238 | 1 187 | 1 294 | 955 | 662 | 474 | 0407 |
| 2 789 | 2 185 | 1 640 | 1 043 | 746 | 304 | 125 | 443 | 371 | 253 | 210 | 177 | 0506 |
| 4 959 | 3 799 | 2 677 | 1 758 | 1 238 | 477 | 233 | 758 | 634 | 488 | 363 | 231 | 0508 |
| 24 282 | 21 966 | 20 455 | 14 830 | 11 261 | 5 652 | 2 871 | 8 305 | 7 507 | 4 957 | 3 239 | 2 565 | Zusammen |
| 03 Pankow | | | | | | | | | | | | |
| 649 | 900 | 1 011 | 933 | 953 | 541 | 227 | 963 | 980 | 595 | 388 | 390 | 0101 |
| 1 830 | 2 519 | 2 505 | 1 843 | 1 524 | 800 | 345 | 1 329 | 1 261 | 716 | 523 | 353 | 0202 |
| 1 041 | 1 589 | 1 839 | 1 360 | 1 056 | 494 | 261 | 846 | 874 | 555 | 297 | 192 | 0203 |
| 1 147 | 1 616 | 1 865 | 1 420 | 1 192 | 566 | 282 | 1 040 | 971 | 717 | 423 | 209 | 0304 |
| 781 | 1 299 | 1 646 | 1 288 | 1 175 | 602 | 280 | 971 | 836 | 535 | 337 | 309 | 0307 |
| 1 188 | 1 729 | 1 697 | 1 256 | 993 | 569 | 280 | 1 027 | 1 057 | 634 | 367 | 277 | 0405 |
| 2 598 | 2 912 | 2 703 | 1 755 | 1 502 | 726 | 386 | 1 587 | 2 034 | 1 365 | 921 | 777 | 0406 |
| 2 486 | 2 659 | 2 541 | 1 867 | 1 652 | 805 | 428 | 1 476 | 1 822 | 1 323 | 876 | 574 | 0408 |
| 2 596 | 2 985 | 2 827 | 1 890 | 1 532 | 736 | 351 | 1 308 | 1 625 | 1 154 | 660 | 589 | 0509 |
| 846 | 1 181 | 1 338 | 984 | 781 | 481 | 202 | 1 002 | 1 265 | 688 | 427 | 368 | 0510 |
| 3 139 | 2 547 | 1 633 | 885 | 719 | 341 | 160 | 505 | 372 | 302 | 165 | 199 | 0611 |
| 2 506 | 2 312 | 1 792 | 1 116 | 978 | 506 | 271 | 1 043 | 1 074 | 792 | 517 | 432 | 0612 |
| 3 302 | 2 770 | 1 698 | 767 | 539 | 215 | 100 | 247 | 211 | 119 | 66 | 118 | 0613 |
| 1 709 | 1 696 | 1 675 | 1 213 | 1 146 | 792 | 415 | 1 591 | 1 922 | 1 233 | 766 | 664 | 0614 |
| 3 519 | 3 264 | 2 161 | 1 096 | 758 | 301 | 150 | 433 | 320 | 207 | 109 | 111 | 0715 |
| 3 797 | 3 706 | 2 451 | 1 470 | 1 110 | 489 | 224 | 787 | 785 | 397 | 314 | 218 | 0716 |
| 33 134 | 35 684 | 31 382 | 21 143 | 17 610 | 8 964 | 4 362 | 16 155 | 17 409 | 11 332 | 7 156 | 5 780 | Zusammen |
| 04 Charlottenburg-Wilmersdorf | | | | | | | | | | | | |
| 1 067 | 1 226 | 1 336 | 1 252 | 1 140 | 672 | 354 | 1 133 | 1 279 | 930 | 656 | 569 | 0101 |
| 591 | 867 | 1 041 | 777 | 793 | 534 | 337 | 1 165 | 1 047 | 580 | 412 | 429 | 0202 |
| 1 405 | 1 916 | 2 124 | 1 735 | 1 744 | 1 295 | 687 | 2 235 | 2 020 | 1 199 | 843 | 844 | 0203 |
| 1 766 | 1 903 | 1 982 | 1 730 | 1 535 | 992 | 448 | 1 213 | 915 | 588 | 376 | 473 | 0304 |
| 1 026 | 1 154 | 1 351 | 1 114 | 962 | 529 | 289 | 745 | 608 | 346 | 200 | 200 | 0305 |
| 1 789 | 1 954 | 2 146 | 1 856 | 1 751 | 972 | 682 | 1 467 | 1 327 | 789 | 597 | 550 | 0306 |
| 1 664 | 1 899 | 2 112 | 1 769 | 1 730 | 1 085 | 577 | 1 504 | 1 179 | 561 | 409 | 478 | 0307 |
| 1 533 | 1 737 | 1 843 | 1 634 | 1 476 | 937 | 522 | 1 158 | 893 | 472 | 303 | 264 | 0308 |
| 1 035 | 1 318 | 1 385 | 1 255 | 1 121 | 743 | 441 | 1 092 | 785 | 425 | 257 | 352 | 0309 |
| 907 | 1 154 | 1 258 | 1 125 | 1 128 | 659 | 382 | 1 092 | 894 | 448 | 321 | 398 | 0310 |
| 936 | 1 383 | 1 430 | 1 236 | 1 259 | 849 | 500 | 1 745 | 1 410 | 796 | 576 | 787 | 0411 |
| 768 | 1 003 | 1 125 | 871 | 990 | 652 | 407 | 1 213 | 992 | 625 | 506 | 555 | 0412 |
| 1 012 | 1 479 | 1 674 | 1 375 | 1 389 | 920 | 501 | 1 535 | 1 347 | 722 | 549 | 527 | 0413 |
| 1 966 | 2 293 | 2 649 | 2 288 | 2 139 | 1 403 | 795 | 2 160 | 1 782 | 1 049 | 734 | 873 | 0514 |
| 920 | 1 121 | 1 253 | 1 019 | 988 | 553 | 262 | 794 | 656 | 327 | 199 | 228 | 0515 |
| 2 130 | 2 657 | 2 942 | 2 466 | 2 376 | 1 495 | 828 | 2 180 | 1 861 | 1 006 | 718 | 830 | 0516 |
| - | 9 | 9 | 12 | - | 6 | 6 | 9 | 6 | 3 | - | - | 0617 |
| 20 515 | 25 073 | 27 660 | 23 514 | 22 521 | 14 296 | 8 018 | 22 440 | 19 001 | 10 866 | 7 656 | 8 357 | Zusammen |

8 Melderechtlich registrierte Einwohner am Ort der Hauptwohnung in Berlin am 31. Dezember 2010 nach Lebensweltlich orientierten Räumen (Bezirksregionen) und Altersgruppen

| Bezirk LOR-Bezirksregion (s.Grafik 6, Nummer fett - Innenstadt) | | Ins- gesamt | Davon im Alter von ... bis unter ... Jahren | | | | | | | | |
|---|---|----------------|---|-------|--------|---------|---------|---------|---------|---------|---------|
| | | | unter 3 | 3 - 6 | 6 - 10 | 10 - 15 | 15 - 18 | 18 - 20 | 20 - 25 | 25 - 30 | 30 - 35 |
| 05 Spandau | | | | | | | | | | | |
| 0101 | Hakenfelde | 22 571 | 522 | 516 | 702 | 917 | 499 | 418 | 1 352 | 1 413 | 1 268 |
| 0102 | Falkenhagener Feld | 38 382 | 934 | 964 | 1 309 | 1 770 | 1 139 | 905 | 2 461 | 2 195 | 1 999 |
| 0103 | Spandau Mitte | 31 670 | 914 | 820 | 1 034 | 1 462 | 834 | 681 | 2 468 | 2 522 | 2 144 |
| 0204 | Brunsbütteler Damm | 23 119 | 501 | 524 | 731 | 1 190 | 828 | 608 | 1 339 | 1 065 | 1 005 |
| 0205 | Heerstraße Nord | 26 240 | 867 | 801 | 1 106 | 1 482 | 871 | 543 | 1 523 | 1 447 | 1 381 |
| 0206 | Wilhelmstadt | 33 123 | 752 | 714 | 879 | 1 195 | 797 | 554 | 2 047 | 2 243 | 1 954 |
| 0307 | Haselhorst | 13 690 | 399 | 422 | 497 | 640 | 352 | 268 | 769 | 854 | 927 |
| 0308 | Siemensstadt | 11 687 | 343 | 349 | 414 | 512 | 328 | 262 | 797 | 777 | 840 |
| 0409 | Gatow/Kladow | 17 612 | 319 | 431 | 737 | 1 023 | 590 | 389 | 774 | 495 | 544 |
| | Zusammen | 218 094 | 5 551 | 5 541 | 7 409 | 10 191 | 6 238 | 4 628 | 13 530 | 13 011 | 12 062 |
| 06 Steglitz-Zehlendorf | | | | | | | | | | | |
| 0101 | Schloßstraße | 21 011 | 544 | 465 | 662 | 852 | 494 | 318 | 1 059 | 1 370 | 1 489 |
| 0102 | Albrechtstraße | 50 763 | 1 362 | 1 169 | 1 443 | 1 738 | 1 159 | 803 | 2 996 | 3 667 | 3 645 |
| 0203 | Lankwitz | 40 939 | 921 | 838 | 1 154 | 1 522 | 952 | 733 | 2 332 | 2 438 | 2 299 |
| 0204 | Ostpreußendamm | 34 506 | 784 | 841 | 1 136 | 1 518 | 945 | 638 | 1 749 | 1 602 | 1 630 |
| 0305 | Teltower Damm | 32 678 | 644 | 754 | 1 097 | 1 511 | 918 | 638 | 1 469 | 1 290 | 1 366 |
| 0306 | Drakestraße | 45 082 | 1 078 | 1 202 | 1 679 | 2 206 | 1 163 | 836 | 2 252 | 2 388 | 2 253 |
| 0407 | Zehlendorf Südwest | 25 371 | 580 | 707 | 958 | 1 254 | 674 | 503 | 1 411 | 1 110 | 955 |
| 0408 | Zehlendorf Nord | 41 350 | 914 | 1 198 | 1 764 | 2 270 | 1 169 | 740 | 1 704 | 1 437 | 1 550 |
| | Zusammen | 291 700 | 6 827 | 7 174 | 9 893 | 12 871 | 7 474 | 5 209 | 14 972 | 15 302 | 15 187 |
| 07 Tempelhof-Schöneberg | | | | | | | | | | | |
| 0101 | Schöneberg Nord | 48 443 | 1 238 | 1 121 | 1 408 | 1 844 | 1 082 | 816 | 2 904 | 3 606 | 3 839 |
| 0202 | Schöneberg Süd | 48 345 | 1 232 | 1 273 | 1 344 | 1 632 | 989 | 799 | 3 107 | 4 389 | 4 240 |
| 0303 | Friedenau | 44 790 | 1 279 | 1 250 | 1 594 | 1 977 | 1 111 | 758 | 2 434 | 2 826 | 2 997 |
| 0404 | Tempelhof | 58 718 | 1 589 | 1 435 | 1 808 | 2 273 | 1 340 | 1 083 | 3 808 | 4 386 | 4 130 |
| 0505 | Mariendorf | 49 630 | 1 082 | 965 | 1 412 | 1 910 | 1 180 | 904 | 2 835 | 3 105 | 2 797 |
| 0606 | Marienfelde | 29 902 | 753 | 750 | 928 | 1 366 | 851 | 584 | 1 562 | 1 569 | 1 520 |
| 0707 | Lichtenrade | 49 417 | 1 028 | 1 115 | 1 708 | 2 476 | 1 456 | 980 | 2 386 | 2 021 | 2 214 |
| | Zusammen | 329 245 | 8 201 | 7 909 | 10 202 | 13 478 | 8 009 | 5 924 | 19 036 | 21 902 | 21 737 |
| 08 Neukölln | | | | | | | | | | | |
| 0101 | Schillerpromenade | 29 774 | 994 | 942 | 1 000 | 1 167 | 682 | 613 | 2 891 | 3 690 | 3 238 |
| 0102 | Neuköllner Mitte/Zentrum | 35 259 | 1 257 | 1 198 | 1 390 | 1 762 | 901 | 764 | 3 299 | 4 314 | 3 456 |
| 0103 | Reuterstraße | 37 815 | 1 276 | 1 014 | 1 068 | 1 352 | 761 | 584 | 2 722 | 5 210 | 5 268 |
| 0104 | Rixdorf | 36 989 | 1 342 | 1 127 | 1 314 | 1 506 | 931 | 721 | 3 687 | 4 716 | 3 887 |
| 0105 | Köllnische Heide | 14 229 | 716 | 644 | 751 | 929 | 573 | 426 | 1 063 | 1 001 | 934 |
| 0206 | Britz | 39 454 | 967 | 972 | 1 174 | 1 615 | 1 034 | 802 | 2 499 | 2 522 | 2 200 |
| 0207 | Buckow | 27 052 | 588 | 497 | 827 | 1 309 | 884 | 572 | 1 420 | 1 278 | 1 245 |
| 0308 | Gropiusstadt | 35 470 | 946 | 936 | 1 194 | 1 559 | 970 | 655 | 1 940 | 1 885 | 1 854 |
| 0409 | Buckow Nord | 9 247 | 158 | 205 | 279 | 392 | 273 | 179 | 496 | 502 | 430 |
| 0410 | Rudow | 41 915 | 839 | 868 | 1 453 | 2 263 | 1 502 | 944 | 2 159 | 1 753 | 1 803 |
| | Zusammen | 307 204 | 9 083 | 8 403 | 10 450 | 13 854 | 8 511 | 6 260 | 22 176 | 26 871 | 24 315 |
| 09 Treptow-Köpenick | | | | | | | | | | | |
| 0101 | Alt-Treptow | 10 581 | 397 | 334 | 373 | 343 | 159 | 97 | 651 | 1 244 | 1 403 |
| 0102 | Plänterwald | 10 795 | 292 | 229 | 258 | 267 | 126 | 76 | 638 | 878 | 835 |
| 0103 | Baumschulenweg | 17 056 | 400 | 340 | 399 | 509 | 246 | 234 | 1 222 | 1 425 | 1 189 |
| 0104 | Johannisthal | 17 933 | 465 | 419 | 545 | 577 | 297 | 213 | 1 074 | 1 199 | 1 155 |
| 0205 | Oberschöneweide | 18 281 | 649 | 502 | 568 | 586 | 312 | 299 | 1 670 | 2 258 | 1 814 |
| 0206 | Niederschöneweide | 10 232 | 281 | 234 | 276 | 295 | 143 | 135 | 840 | 991 | 851 |
| 0207 | Adlershof | 15 226 | 415 | 351 | 384 | 429 | 216 | 174 | 1 117 | 1 295 | 1 182 |
| 0208 | Köllnische Vorstadt/Spindlersfeld | 9 645 | 348 | 282 | 315 | 317 | 157 | 142 | 713 | 940 | 750 |
| 0309 | Altglienicke | 25 240 | 754 | 717 | 966 | 1 319 | 758 | 540 | 1 758 | 1 435 | 1 546 |
| 0310 | Bohnsdorf | 11 848 | 268 | 251 | 384 | 504 | 299 | 188 | 675 | 538 | 610 |
| 0311 | Grünau | 5 418 | 99 | 107 | 155 | 165 | 69 | 60 | 238 | 267 | 334 |
| 0312 | Schmöckwitz/Karolinenhof/Rauchfangswerder | 4 062 | 75 | 88 | 121 | 186 | 81 | 52 | 187 | 130 | 174 |
| 0413 | Köpenick Süd | 15 652 | 269 | 252 | 389 | 454 | 259 | 207 | 768 | 682 | 736 |
| 0414 | Allende-Viertel | 6 201 | 118 | 102 | 158 | 202 | 103 | 65 | 278 | 260 | 236 |
| 0415 | Altstadt-Kietz | 6 775 | 267 | 242 | 247 | 272 | 123 | 117 | 593 | 695 | 586 |

| Davon im Alter von ... bis unter ... Jahren | | | | | | | | | | | | Bezirk LOR-Bezirksreg. |
|---|---------|---------|---------|---------|---------|---------|---------|---------|---------|---------|----------------|---------------------------|
| 35 - 40 | 40 - 45 | 45 - 50 | 50 - 55 | 55 - 60 | 60 - 63 | 63 - 65 | 65 - 70 | 70 - 75 | 75 - 80 | 80 - 85 | 85 und mehr | |
| 05 Spandau | | | | | | | | | | | | |
| 1 211 | 1 575 | 1 961 | 1 666 | 1 596 | 924 | 524 | 1 501 | 1 510 | 982 | 717 | 797 | 0101 |
| 1 962 | 2 742 | 3 282 | 2 736 | 2 463 | 1 511 | 784 | 2 782 | 2 960 | 1 708 | 1 029 | 747 | 0102 |
| 1 948 | 2 466 | 2 670 | 2 278 | 2 001 | 1 061 | 573 | 1 680 | 1 429 | 1 035 | 799 | 851 | 0103 |
| 1 165 | 1 821 | 2 197 | 1 699 | 1 518 | 999 | 465 | 1 737 | 1 798 | 977 | 538 | 414 | 0204 |
| 1 421 | 1 809 | 2 045 | 1 769 | 1 656 | 1 021 | 618 | 1 911 | 1 818 | 997 | 625 | 529 | 0205 |
| 1 928 | 2 516 | 2 776 | 2 368 | 2 212 | 1 394 | 723 | 2 435 | 2 376 | 1 432 | 992 | 836 | 0206 |
| 874 | 1 012 | 1 123 | 960 | 855 | 580 | 293 | 858 | 852 | 529 | 356 | 270 | 0307 |
| 657 | 924 | 974 | 788 | 689 | 446 | 241 | 712 | 636 | 447 | 285 | 266 | 0308 |
| 746 | 1 397 | 1 580 | 1 409 | 1 351 | 956 | 482 | 1 623 | 1 270 | 655 | 457 | 384 | 0409 |
| 11 912 | 16 262 | 18 608 | 15 673 | 14 341 | 8 892 | 4 703 | 15 239 | 14 649 | 8 762 | 5 798 | 5 094 | Zusammen |
| 06 Steglitz-Zehlendorf | | | | | | | | | | | | |
| 1 430 | 1 723 | 1 919 | 1 556 | 1 489 | 1 009 | 504 | 1 414 | 1 073 | 659 | 451 | 531 | 0101 |
| 3 373 | 4 176 | 4 388 | 3 740 | 3 390 | 2 085 | 1 069 | 3 267 | 2 951 | 1 690 | 1 299 | 1 353 | 0102 |
| 2 288 | 3 047 | 3 400 | 2 858 | 2 708 | 1 807 | 909 | 3 142 | 3 060 | 1 903 | 1 353 | 1 275 | 0203 |
| 1 819 | 2 553 | 2 919 | 2 387 | 2 345 | 1 643 | 871 | 2 957 | 2 601 | 1 490 | 1 048 | 1 030 | 0204 |
| 1 675 | 2 523 | 2 851 | 2 326 | 2 192 | 1 524 | 763 | 2 661 | 2 676 | 1 514 | 1 097 | 1 189 | 0305 |
| 2 674 | 3 879 | 4 127 | 3 315 | 3 032 | 2 027 | 1 072 | 3 281 | 2 964 | 1 550 | 1 054 | 1 050 | 0306 |
| 1 300 | 1 965 | 2 149 | 1 687 | 1 729 | 1 271 | 622 | 2 059 | 1 891 | 1 052 | 710 | 784 | 0407 |
| 2 152 | 3 425 | 3 645 | 2 879 | 2 665 | 1 716 | 1 081 | 3 555 | 3 014 | 1 658 | 1 301 | 1 513 | 0408 |
| 16 711 | 23 291 | 25 398 | 20 748 | 19 550 | 13 082 | 6 891 | 22 336 | 20 230 | 11 516 | 8 313 | 8 725 | Zusammen |
| 07 Tempelhof-Schöneberg | | | | | | | | | | | | |
| 3 723 | 4 670 | 4 804 | 3 930 | 3 409 | 1 885 | 1 063 | 2 388 | 1 909 | 1 192 | 757 | 855 | 0101 |
| 3 775 | 4 467 | 4 745 | 3 808 | 3 200 | 1 838 | 903 | 2 259 | 1 807 | 988 | 738 | 812 | 0202 |
| 3 095 | 3 945 | 4 403 | 3 598 | 3 277 | 2 014 | 1 006 | 2 692 | 2 035 | 1 027 | 710 | 762 | 0303 |
| 3 735 | 4 696 | 5 129 | 4 165 | 3 720 | 2 237 | 1 137 | 3 562 | 3 441 | 2 002 | 1 519 | 1 523 | 0404 |
| 2 714 | 3 694 | 4 143 | 3 481 | 3 385 | 2 100 | 1 049 | 3 625 | 3 499 | 2 241 | 1 699 | 1 810 | 0505 |
| 1 656 | 2 013 | 2 277 | 2 045 | 1 964 | 1 442 | 740 | 2 522 | 2 440 | 1 390 | 882 | 648 | 0606 |
| 2 492 | 3 858 | 4 214 | 3 543 | 3 470 | 2 367 | 1 170 | 4 326 | 3 990 | 2 094 | 1 336 | 1 173 | 0707 |
| 21 190 | 27 343 | 29 715 | 24 570 | 22 425 | 13 883 | 7 068 | 21 374 | 19 121 | 10 934 | 7 641 | 7 583 | Zusammen |
| 08 Neukölln | | | | | | | | | | | | |
| 2 315 | 2 354 | 2 487 | 1 832 | 1 486 | 761 | 413 | 945 | 783 | 469 | 324 | 388 | 0101 |
| 2 648 | 2 644 | 2 717 | 2 088 | 1 708 | 965 | 511 | 1 277 | 1 059 | 596 | 354 | 351 | 0102 |
| 3 529 | 3 108 | 3 067 | 2 306 | 1 681 | 992 | 454 | 1 147 | 1 064 | 567 | 358 | 287 | 0103 |
| 2 762 | 2 738 | 2 875 | 2 255 | 1 767 | 928 | 505 | 1 303 | 1 075 | 689 | 416 | 445 | 0104 |
| 980 | 993 | 1 053 | 799 | 733 | 423 | 222 | 621 | 595 | 308 | 234 | 231 | 0105 |
| 2 271 | 2 996 | 3 474 | 2 944 | 2 606 | 1 728 | 819 | 2 670 | 2 505 | 1 575 | 1 049 | 1 032 | 0206 |
| 1 421 | 2 059 | 2 300 | 1 937 | 1 799 | 1 225 | 669 | 2 352 | 2 119 | 1 301 | 777 | 473 | 0207 |
| 1 839 | 2 209 | 2 523 | 2 203 | 2 152 | 1 475 | 911 | 3 100 | 3 175 | 1 968 | 1 121 | 855 | 0308 |
| 453 | 611 | 759 | 632 | 708 | 450 | 209 | 833 | 678 | 417 | 296 | 287 | 0409 |
| 2 114 | 3 229 | 3 877 | 3 183 | 3 008 | 2 023 | 1 001 | 3 396 | 3 123 | 1 737 | 940 | 700 | 0410 |
| 20 332 | 22 941 | 25 132 | 20 179 | 17 648 | 10 970 | 5 714 | 17 644 | 16 176 | 9 627 | 5 869 | 5 049 | Zusammen |
| 09 Treptow-Köpenick | | | | | | | | | | | | |
| 1 027 | 983 | 904 | 600 | 408 | 199 | 130 | 349 | 401 | 265 | 152 | 162 | 0101 |
| 679 | 883 | 897 | 641 | 521 | 322 | 155 | 717 | 992 | 711 | 432 | 246 | 0102 |
| 894 | 1 241 | 1 449 | 1 003 | 849 | 410 | 209 | 927 | 1 720 | 1 285 | 688 | 417 | 0103 |
| 1 027 | 1 389 | 1 633 | 1 214 | 1 025 | 579 | 300 | 1 175 | 1 580 | 1 018 | 611 | 438 | 0104 |
| 1 170 | 1 446 | 1 491 | 1 108 | 846 | 404 | 187 | 682 | 904 | 669 | 425 | 291 | 0205 |
| 613 | 691 | 777 | 614 | 551 | 319 | 148 | 564 | 807 | 601 | 304 | 197 | 0206 |
| 933 | 1 203 | 1 319 | 1 019 | 872 | 459 | 214 | 924 | 1 108 | 764 | 523 | 325 | 0207 |
| 564 | 669 | 866 | 662 | 549 | 258 | 123 | 522 | 681 | 426 | 233 | 128 | 0208 |
| 1 612 | 2 367 | 2 744 | 2 026 | 1 529 | 814 | 359 | 1 297 | 1 184 | 738 | 471 | 306 | 0309 |
| 638 | 1 042 | 1 296 | 1 014 | 821 | 457 | 230 | 842 | 813 | 416 | 303 | 259 | 0310 |
| 302 | 478 | 448 | 390 | 351 | 203 | 94 | 389 | 564 | 402 | 186 | 117 | 0311 |
| 206 | 364 | 426 | 352 | 327 | 188 | 85 | 343 | 340 | 153 | 106 | 78 | 0312 |
| 648 | 1 072 | 1 373 | 1 231 | 1 308 | 650 | 296 | 1 370 | 1 757 | 938 | 546 | 447 | 0413 |
| 274 | 333 | 419 | 333 | 390 | 306 | 196 | 823 | 715 | 386 | 250 | 254 | 0414 |
| 443 | 477 | 624 | 506 | 395 | 173 | 75 | 253 | 230 | 189 | 148 | 120 | 0415 |

**8 Melderechtlich registrierte Einwohner am Ort der Hauptwohnung in Berlin am 31. Dezember 2010
nach Lebensweltlich orientierten Räumen (Bezirksregionen) und Altersgruppen**

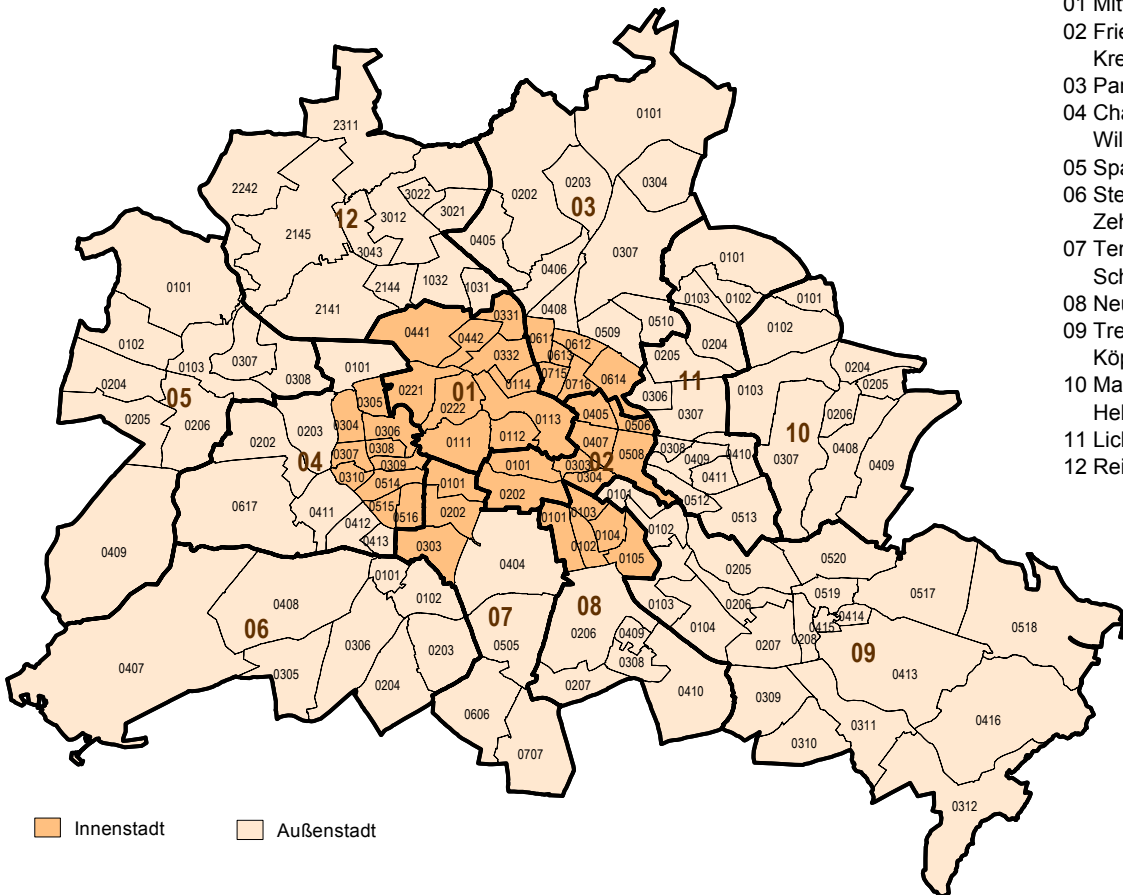
| Bezirk LOR-Bezirksregion (s.Grafik 6, Nummer fett - Innenstadt) | Ins- gesamt | Davon im Alter von ... bis unter ... Jahren | | | | | | | | |
|---|------------------|---|---------------|----------------|----------------|---------------|---------------|----------------|----------------|----------------|
| | | unter 3 | 3 - 6 | 6 - 10 | 10 - 15 | 15 - 18 | 18 - 20 | 20 - 25 | 25 - 30 | 30 - 35 |
| 0416 Müggelheim | 6 472 | 110 | 138 | 167 | 260 | 156 | 106 | 352 | 234 | 277 |
| 0517 Friedrichshagen | 17 483 | 466 | 397 | 544 | 565 | 264 | 177 | 711 | 744 | 976 |
| 0518 Rahnsdorf/Hessenwinkel | 8 878 | 178 | 200 | 311 | 355 | 192 | 120 | 380 | 310 | 379 |
| 0519 Dammvorstadt | 9 236 | 289 | 225 | 244 | 256 | 134 | 92 | 666 | 868 | 732 |
| 0520 Köpenick Nord | 12 360 | 230 | 257 | 330 | 403 | 176 | 132 | 624 | 600 | 634 |
| Zusammen | 239 374 | 6 370 | 5 667 | 7 134 | 8 264 | 4 270 | 3 226 | 15 155 | 16 993 | 16 399 |
| 10 Marzahn-Hellersdorf | | | | | | | | | | |
| 0101 Marzahn Nord | 22 510 | 861 | 842 | 932 | 1 012 | 527 | 441 | 2 033 | 2 167 | 1 574 |
| 0102 Marzahn Mitte | 44 387 | 1 330 | 1 196 | 1 435 | 1 451 | 840 | 658 | 3 411 | 3 862 | 3 324 |
| 0103 Marzahn Süd | 35 923 | 889 | 883 | 1 008 | 1 050 | 564 | 517 | 2 383 | 2 567 | 2 396 |
| 0204 Hellersdorf Nord | 31 646 | 1 234 | 1 025 | 1 199 | 1 189 | 762 | 760 | 3 658 | 3 306 | 2 205 |
| 0205 Hellersdorf Ost | 17 923 | 578 | 560 | 544 | 682 | 419 | 428 | 1 988 | 1 633 | 1 106 |
| 0206 Hellersdorf Süd | 23 658 | 664 | 593 | 651 | 695 | 423 | 381 | 2 585 | 2 135 | 1 351 |
| 0307 Biesdorf | 24 679 | 450 | 492 | 627 | 799 | 487 | 418 | 1 863 | 1 327 | 1 301 |
| 0408 Kaulsdorf | 18 675 | 368 | 433 | 573 | 809 | 388 | 316 | 1 255 | 903 | 906 |
| 0409 Mahlsdorf | 26 824 | 490 | 518 | 788 | 1 117 | 626 | 438 | 1 740 | 1 088 | 1 217 |
| Zusammen | 246 225 | 6 864 | 6 542 | 7 757 | 8 804 | 5 036 | 4 357 | 20 916 | 18 988 | 15 380 |
| 11 Lichtenberg | | | | | | | | | | |
| 0101 Malchow, Wartenberg und Falkenberg | 4 147 | 82 | 86 | 147 | 160 | 83 | 81 | 333 | 188 | 172 |
| 0102 Neu-Hohenschönhausen Nord | 27 382 | 856 | 797 | 999 | 1 019 | 581 | 493 | 2 858 | 2 585 | 1 679 |
| 0103 Neu-Hohenschönhausen Süd | 25 947 | 735 | 792 | 790 | 850 | 531 | 435 | 2 068 | 2 337 | 1 612 |
| 0204 Alt-Hohenschönhausen Nord | 13 398 | 367 | 317 | 365 | 447 | 252 | 214 | 898 | 879 | 817 |
| 0205 Alt-Hohenschönhausen Süd | 28 685 | 793 | 698 | 837 | 897 | 518 | 410 | 2 013 | 2 230 | 2 202 |
| 0306 Fennpfuhl | 31 287 | 802 | 665 | 776 | 859 | 495 | 486 | 2 679 | 2 608 | 1 935 |
| 0307 Alt-Lichtenberg | 22 488 | 680 | 518 | 516 | 464 | 326 | 281 | 2 180 | 3 178 | 2 442 |
| 0308 Frankfurter Allee Süd | 9 713 | 274 | 241 | 276 | 391 | 225 | 163 | 866 | 910 | 697 |
| 0409 Neu-Lichtenberg | 28 715 | 941 | 731 | 775 | 723 | 355 | 347 | 2 878 | 4 249 | 3 520 |
| 0410 Friedrichsfelde Nord | 13 044 | 377 | 274 | 341 | 400 | 238 | 191 | 1 069 | 1 167 | 955 |
| 0411 Friedrichsfelde Süd | 23 902 | 497 | 518 | 559 | 628 | 331 | 303 | 1 639 | 1 730 | 1 283 |
| 0512 Rummelsburger Bucht | 3 078 | 191 | 137 | 120 | 86 | 30 | 24 | 111 | 243 | 363 |
| 0513 Karlshorst | 21 753 | 707 | 714 | 841 | 857 | 344 | 274 | 1 471 | 1 622 | 1 701 |
| Zusammen | 253 539 | 7 302 | 6 488 | 7 342 | 7 781 | 4 309 | 3 702 | 21 063 | 23 926 | 19 378 |
| 12 Reinickendorf | | | | | | | | | | |
| 1031 Ost 1 | 24 892 | 799 | 741 | 795 | 1 033 | 622 | 477 | 1 897 | 1 932 | 1 762 |
| 1032 Ost 2 | 25 053 | 647 | 550 | 723 | 979 | 599 | 511 | 1 682 | 1 834 | 1 543 |
| 2141 West 1 | 14 497 | 326 | 340 | 415 | 564 | 391 | 275 | 798 | 951 | 885 |
| 2144 West 4 | 23 915 | 666 | 639 | 798 | 962 | 602 | 499 | 1 643 | 1 762 | 1 521 |
| 2145 West 5 | 10 167 | 191 | 193 | 198 | 376 | 183 | 210 | 517 | 604 | 547 |
| 2242 West 2 | 23 484 | 398 | 492 | 817 | 1 215 | 722 | 495 | 1 032 | 696 | 727 |
| 2311 Nord 1 | 32 795 | 670 | 788 | 1 237 | 1 725 | 941 | 640 | 1 218 | 869 | 1 079 |
| 3012 Nord 2 | 28 838 | 582 | 539 | 896 | 1 222 | 877 | 581 | 1 480 | 1 309 | 1 293 |
| 3021 MV 1 (Märkisches Viertel 1) | 34 391 | 1 196 | 1 295 | 1 642 | 2 195 | 1 282 | 816 | 2 028 | 1 694 | 1 768 |
| 3022 MV 2 (Märkisches Viertel 2) | 8 083 | 166 | 168 | 260 | 426 | 250 | 214 | 498 | 414 | 351 |
| 3043 West 3 | 15 969 | 276 | 281 | 416 | 583 | 368 | 246 | 859 | 933 | 782 |
| Zusammen | 242 084 | 5 917 | 6 026 | 8 197 | 11 280 | 6 837 | 4 964 | 13 652 | 12 998 | 12 258 |
| Insgesamt | 3 387 562 | 94 823 | 88 104 | 107 791 | 131 452 | 75 001 | 57 275 | 230 108 | 272 796 | 260 168 |

| Davon im Alter von ... bis unter ... Jahren | | | | | | | | | | | | Bezirk LOR-Bezirksreg. |
|---|----------------|----------------|----------------|----------------|----------------|---------------|----------------|----------------|----------------|---------------|---------------|---------------------------|
| 35 - 40 | 40 - 45 | 45 - 50 | 50 - 55 | 55 - 60 | 60 - 63 | 63 - 65 | 65 - 70 | 70 - 75 | 75 - 80 | 80 - 85 | 85 und mehr | |
| 330 | 568 | 792 | 578 | 554 | 283 | 158 | 475 | 466 | 251 | 133 | 84 | 0416 |
| 996 | 1 447 | 1 544 | 1 111 | 967 | 508 | 283 | 1 327 | 1 836 | 1 298 | 736 | 586 | 0517 |
| 473 | 775 | 961 | 739 | 674 | 382 | 165 | 681 | 661 | 419 | 288 | 235 | 0518 |
| 539 | 687 | 713 | 589 | 543 | 276 | 136 | 562 | 592 | 492 | 349 | 252 | 0519 |
| 605 | 884 | 1 088 | 870 | 797 | 382 | 226 | 923 | 1 325 | 957 | 567 | 350 | 0520 |
| 13 973 | 18 999 | 21 764 | 16 600 | 14 277 | 7 572 | 3 769 | 15 145 | 18 676 | 12 378 | 7 451 | 5 292 | Zusammen |
| 10 Marzahn-Hellersdorf | | | | | | | | | | | | |
| 1 197 | 1 341 | 2 195 | 2 355 | 1 724 | 664 | 262 | 739 | 688 | 448 | 308 | 200 | 0101 |
| 2 134 | 2 261 | 2 858 | 4 141 | 5 043 | 2 301 | 891 | 2 457 | 2 067 | 1 292 | 852 | 583 | 0102 |
| 1 660 | 1 819 | 2 447 | 2 749 | 3 781 | 2 109 | 987 | 2 837 | 2 353 | 1 443 | 874 | 607 | 0103 |
| 1 519 | 2 143 | 3 377 | 2 719 | 1 838 | 800 | 298 | 974 | 1 072 | 797 | 498 | 273 | 0204 |
| 768 | 1 436 | 2 170 | 1 622 | 1 080 | 418 | 191 | 669 | 710 | 509 | 282 | 130 | 0205 |
| 1 004 | 1 431 | 2 372 | 2 250 | 1 896 | 859 | 428 | 1 144 | 1 090 | 766 | 497 | 443 | 0206 |
| 1 228 | 1 799 | 2 673 | 2 302 | 2 260 | 1 077 | 508 | 1 595 | 1 495 | 899 | 599 | 480 | 0307 |
| 995 | 1 664 | 2 263 | 1 870 | 1 590 | 716 | 316 | 1 161 | 1 037 | 588 | 328 | 196 | 0408 |
| 1 352 | 2 369 | 3 488 | 2 771 | 2 209 | 1 102 | 509 | 1 769 | 1 534 | 857 | 510 | 332 | 0409 |
| 11 857 | 16 263 | 23 843 | 22 779 | 21 421 | 10 046 | 4 390 | 13 345 | 12 046 | 7 599 | 4 748 | 3 244 | Zusammen |
| 11 Lichtenberg | | | | | | | | | | | | |
| 204 | 381 | 601 | 494 | 371 | 141 | 57 | 205 | 150 | 110 | 68 | 33 | 0101 |
| 1 272 | 1 767 | 3 060 | 2 719 | 1 998 | 783 | 373 | 1 095 | 977 | 730 | 424 | 317 | 0102 |
| 1 133 | 1 424 | 2 379 | 2 992 | 2 440 | 1 058 | 452 | 1 330 | 1 080 | 806 | 442 | 261 | 0103 |
| 725 | 839 | 1 233 | 1 133 | 1 153 | 620 | 312 | 920 | 804 | 521 | 324 | 258 | 0204 |
| 1 771 | 2 087 | 2 367 | 1 925 | 2 155 | 1 279 | 637 | 1 861 | 1 646 | 1 134 | 723 | 502 | 0205 |
| 1 561 | 1 820 | 2 023 | 1 758 | 1 655 | 1 319 | 803 | 3 012 | 2 831 | 1 616 | 962 | 622 | 0306 |
| 1 496 | 1 617 | 1 719 | 1 404 | 1 139 | 558 | 269 | 888 | 963 | 790 | 519 | 541 | 0307 |
| 480 | 637 | 720 | 574 | 494 | 328 | 166 | 831 | 779 | 395 | 199 | 67 | 0308 |
| 2 045 | 2 024 | 1 976 | 1 654 | 1 557 | 785 | 373 | 1 092 | 1 101 | 793 | 517 | 279 | 0409 |
| 589 | 759 | 922 | 805 | 918 | 483 | 206 | 895 | 1 032 | 654 | 411 | 358 | 0410 |
| 1 013 | 1 262 | 1 482 | 1 346 | 1 372 | 870 | 526 | 2 303 | 2 753 | 1 777 | 1 061 | 649 | 0411 |
| 352 | 306 | 225 | 190 | 182 | 76 | 34 | 124 | 112 | 98 | 41 | 33 | 0512 |
| 1 605 | 1 961 | 2 011 | 1 541 | 1 257 | 609 | 279 | 1 149 | 1 126 | 737 | 531 | 416 | 0513 |
| 14 246 | 16 884 | 20 718 | 18 535 | 16 691 | 8 909 | 4 487 | 15 705 | 15 354 | 10 161 | 6 222 | 4 336 | Zusammen |
| 12 Reinickendorf | | | | | | | | | | | | |
| 1 644 | 1 936 | 2 123 | 1 759 | 1 529 | 868 | 456 | 1 342 | 1 312 | 881 | 549 | 435 | 1031 |
| 1 389 | 1 806 | 2 106 | 1 758 | 1 496 | 971 | 473 | 1 543 | 1 701 | 1 066 | 790 | 886 | 1032 |
| 901 | 1 186 | 1 295 | 1 062 | 997 | 641 | 336 | 1 058 | 906 | 527 | 379 | 264 | 2141 |
| 1 448 | 1 809 | 2 003 | 1 681 | 1 473 | 971 | 459 | 1 559 | 1 573 | 915 | 527 | 405 | 2144 |
| 593 | 786 | 866 | 738 | 653 | 442 | 280 | 815 | 778 | 451 | 353 | 393 | 2145 |
| 995 | 1 814 | 2 283 | 1 961 | 1 989 | 1 311 | 601 | 2 127 | 1 794 | 967 | 579 | 469 | 2242 |
| 1 534 | 2 493 | 3 020 | 2 424 | 2 350 | 1 695 | 873 | 3 170 | 2 665 | 1 490 | 1 020 | 894 | 2311 |
| 1 431 | 2 262 | 2 638 | 2 288 | 2 082 | 1 298 | 708 | 2 416 | 2 137 | 1 262 | 804 | 733 | 3012 |
| 1 928 | 2 250 | 2 378 | 2 054 | 2 030 | 1 392 | 745 | 2 518 | 2 381 | 1 423 | 781 | 595 | 3021 |
| 381 | 587 | 688 | 532 | 485 | 329 | 166 | 730 | 674 | 412 | 216 | 136 | 3022 |
| 861 | 1 330 | 1 509 | 1 165 | 1 092 | 711 | 346 | 1 352 | 1 127 | 785 | 494 | 453 | 3043 |
| 13 105 | 18 259 | 20 909 | 17 422 | 16 176 | 10 629 | 5 443 | 18 630 | 17 048 | 10 179 | 6 492 | 5 663 | Zusammen |
| 227 338 | 269 219 | 291 732 | 236 050 | 210 855 | 122 322 | 62 687 | 200 380 | 190 688 | 116 657 | 76 045 | 66 071 | Insgesamt |

6 Bezirke und Lebensweltlich orientierte Räume (Bezirksregionen) von Berlin

Karte zu Tabelle 8 und Tabelle 10

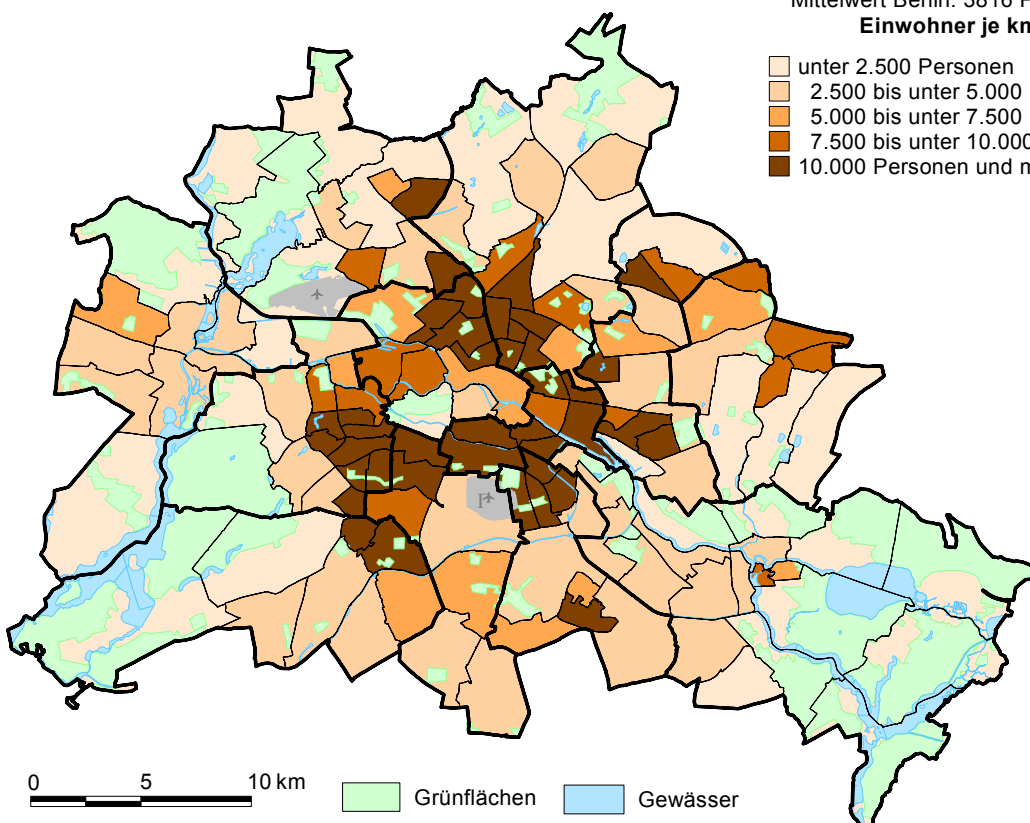
- Bezirke:
- 01 Mitte
 - 02 Friedrichshain-Kreuzberg
 - 03 Pankow
 - 04 Charlottenburg-Wilmersdorf
 - 05 Spandau
 - 06 Steglitz-Zehlendorf
 - 07 Tempelhof-Schöneberg
 - 08 Neukölln
 - 09 Treptow-Köpenick
 - 10 Marzahn-Hellersdorf
 - 11 Lichtenberg
 - 12 Reinickendorf



7 Einwohnerdichte auf Ebene der Lebensweltlich orientierten Räumen (Bezirksregionen) von Berlin am 31. Dezember 2010

Mittelwert Berlin: 3816 Personen
Einwohner je km²

- unter 2.500 Personen
- 2.500 bis unter 5.000 Personen
- 5.000 bis unter 7.500 Personen
- 7.500 bis unter 10.000 Personen
- 10.000 Personen und mehr



9 Melderechtlich registrierte Einwohner mit und ohne Migrationshintergrund am Ort der Hauptwohnung in Berlin am 31. Dezember 2010 nach Bezirken und Geschlecht

| Bezirk | Insgesamt | | | | Deutsche | | | | | | Ausländer | |
|----------------------------|------------------|------------|--|-------------|------------------|-------------|---------------------------------|-------------|----------------|-------------|----------------|-------------|
| | Anzahl | % | darunter mit Migrationshintergrund (Sp.9+11) | | zusammen | | davon ... Migrationshintergrund | | | | | |
| | | | Anzahl | % Sp.1 | | | ohne | | mit | | | |
| | 1 | 2 | | | 3 | 4 | 5 | 6 | 7 | 8 | 9 | 10 |
| | männlich | | | | | | | | | | | |
| Mitte | 167 696 | 100 | 76 495 | 45,6 | 121 105 | 72,2 | 91 201 | 54,4 | 29 904 | 17,8 | 46 591 | 27,8 |
| Friedrichshain-Kreuzberg | 132 874 | 100 | 48 029 | 36,1 | 104 269 | 78,5 | 84 845 | 63,9 | 19 424 | 14,6 | 28 605 | 21,5 |
| Pankow | 176 168 | 100 | 21 156 | 12,0 | 164 496 | 93,4 | 155 012 | 88,0 | 9 484 | 5,4 | 11 672 | 6,6 |
| Charlottenburg-Wilmersdorf | 148 359 | 100 | 52 429 | 35,3 | 118 611 | 79,9 | 95 930 | 64,7 | 22 681 | 15,3 | 29 748 | 20,1 |
| Spandau | 105 057 | 100 | 28 073 | 26,7 | 94 004 | 89,5 | 76 984 | 73,3 | 17 020 | 16,2 | 11 053 | 10,5 |
| Steglitz-Zehlendorf | 135 891 | 100 | 31 808 | 23,4 | 120 482 | 88,7 | 104 083 | 76,6 | 16 399 | 12,1 | 15 409 | 11,3 |
| Tempelhof-Schöneberg | 159 278 | 100 | 52 241 | 32,8 | 132 431 | 83,1 | 107 037 | 67,2 | 25 394 | 15,9 | 26 847 | 16,9 |
| Neukölln | 152 301 | 100 | 62 133 | 40,8 | 118 169 | 77,6 | 90 168 | 59,2 | 28 001 | 18,4 | 34 132 | 22,4 |
| Treptow-Köpenick | 115 923 | 100 | 8 895 | 7,7 | 111 860 | 96,5 | 107 028 | 92,3 | 4 832 | 4,2 | 4 063 | 3,5 |
| Marzahn-Hellersdorf | 121 334 | 100 | 13 168 | 10,9 | 116 816 | 96,3 | 108 166 | 89,1 | 8 650 | 7,1 | 4 518 | 3,7 |
| Lichtenberg | 123 665 | 100 | 18 220 | 14,7 | 114 378 | 92,5 | 105 445 | 85,3 | 8 933 | 7,2 | 9 287 | 7,5 |
| Reinickendorf | 117 085 | 100 | 28 392 | 24,2 | 104 815 | 89,5 | 88 693 | 75,8 | 16 122 | 13,8 | 12 270 | 10,5 |
| Berlin | 1 655 631 | 100 | 441 039 | 26,6 | 1 421 436 | 85,9 | 1 214 592 | 73,4 | 206 844 | 12,5 | 234 195 | 14,1 |
| | weiblich | | | | | | | | | | | |
| Mitte | 158 954 | 100 | 69 853 | 43,9 | 117 468 | 73,9 | 89 101 | 56,1 | 28 367 | 17,8 | 41 486 | 26,1 |
| Friedrichshain-Kreuzberg | 128 216 | 100 | 45 671 | 35,6 | 101 375 | 79,1 | 82 545 | 64,4 | 18 830 | 14,7 | 26 841 | 20,9 |
| Pankow | 183 849 | 100 | 20 906 | 11,4 | 172 442 | 93,8 | 162 943 | 88,6 | 9 499 | 5,2 | 11 407 | 6,2 |
| Charlottenburg-Wilmersdorf | 163 981 | 100 | 53 983 | 32,9 | 134 061 | 81,8 | 109 998 | 67,1 | 24 063 | 14,7 | 29 920 | 18,2 |
| Spandau | 113 037 | 100 | 28 359 | 25,1 | 101 670 | 89,9 | 84 678 | 74,9 | 16 992 | 15,0 | 11 367 | 10,1 |
| Steglitz-Zehlendorf | 155 809 | 100 | 33 875 | 21,7 | 139 151 | 89,3 | 121 934 | 78,3 | 17 217 | 11,1 | 16 658 | 10,7 |
| Tempelhof-Schöneberg | 169 967 | 100 | 51 502 | 30,3 | 144 375 | 84,9 | 118 465 | 69,7 | 25 910 | 15,2 | 25 592 | 15,1 |
| Neukölln | 154 903 | 100 | 58 551 | 37,8 | 123 720 | 79,9 | 96 352 | 62,2 | 27 368 | 17,7 | 31 183 | 20,1 |
| Treptow-Köpenick | 123 451 | 100 | 8 712 | 7,1 | 119 686 | 97,0 | 114 739 | 92,9 | 4 947 | 4,0 | 3 765 | 3,0 |
| Marzahn-Hellersdorf | 124 891 | 100 | 13 770 | 11,0 | 120 230 | 96,3 | 111 121 | 89,0 | 9 109 | 7,3 | 4 661 | 3,7 |
| Lichtenberg | 129 874 | 100 | 17 881 | 13,8 | 121 093 | 93,2 | 111 993 | 86,2 | 9 100 | 7,0 | 8 781 | 6,8 |
| Reinickendorf | 124 999 | 100 | 28 030 | 22,4 | 113 049 | 90,4 | 96 969 | 77,6 | 16 080 | 12,9 | 11 950 | 9,6 |
| Berlin | 1 731 931 | 100 | 431 093 | 24,9 | 1 508 320 | 87,1 | 1 300 838 | 75,1 | 207 482 | 12,0 | 223 611 | 12,9 |
| | insgesamt | | | | | | | | | | | |
| Mitte | 326 650 | 100 | 146 348 | 44,8 | 238 573 | 73,0 | 180 302 | 55,2 | 58 271 | 17,8 | 88 077 | 27,0 |
| Friedrichshain-Kreuzberg | 261 090 | 100 | 93 700 | 35,9 | 205 644 | 78,8 | 167 390 | 64,1 | 38 254 | 14,7 | 55 446 | 21,2 |
| Pankow | 360 017 | 100 | 42 062 | 11,7 | 336 938 | 93,6 | 317 955 | 88,3 | 18 983 | 5,3 | 23 079 | 6,4 |
| Charlottenburg-Wilmersdorf | 312 340 | 100 | 106 412 | 34,1 | 252 672 | 80,9 | 205 928 | 65,9 | 46 744 | 15,0 | 59 668 | 19,1 |
| Spandau | 218 094 | 100 | 56 432 | 25,9 | 195 674 | 89,7 | 161 662 | 74,1 | 34 012 | 15,6 | 22 420 | 10,3 |
| Steglitz-Zehlendorf | 291 700 | 100 | 65 683 | 22,5 | 259 633 | 89,0 | 226 017 | 77,5 | 33 616 | 11,5 | 32 067 | 11,0 |
| Tempelhof-Schöneberg | 329 245 | 100 | 103 743 | 31,5 | 276 806 | 84,1 | 225 502 | 68,5 | 51 304 | 15,6 | 52 439 | 15,9 |
| Neukölln | 307 204 | 100 | 120 684 | 39,3 | 241 889 | 78,7 | 186 520 | 60,7 | 55 369 | 18,0 | 65 315 | 21,3 |
| Treptow-Köpenick | 239 374 | 100 | 17 607 | 7,4 | 231 546 | 96,7 | 221 767 | 92,6 | 9 779 | 4,1 | 7 828 | 3,3 |
| Marzahn-Hellersdorf | 246 225 | 100 | 26 938 | 10,9 | 237 046 | 96,3 | 219 287 | 89,1 | 17 759 | 7,2 | 9 179 | 3,7 |
| Lichtenberg | 253 539 | 100 | 36 101 | 14,2 | 235 471 | 92,9 | 217 438 | 85,8 | 18 033 | 7,1 | 18 068 | 7,1 |
| Reinickendorf | 242 084 | 100 | 56 422 | 23,3 | 217 864 | 90,0 | 185 662 | 76,7 | 32 202 | 13,3 | 24 220 | 10,0 |
| Berlin | 3 387 562 | 100 | 872 132 | 25,7 | 2 929 756 | 86,5 | 2 515 430 | 74,3 | 414 326 | 12,2 | 457 806 | 13,5 |

10 Melderechtlich registrierte Einwohner mit Migrationshintergrund am Ort der Hauptwohnung in Berlin am 31. Dezember 2010 nach Bezirksregionen und Altersgruppen

| Bezirk LOR-Bezirksregion (s.Grafik 6, Nummer fett - Innenstadt) | Ins- gesamt | Davon im Alter von ... bis unter ... Jahren | | | | | | | | Darunter weiblich |
|---|----------------|---|--------|---------|---------|---------|---------|---------|----------------|----------------------|
| | | unter 6 | 6 - 15 | 15 - 18 | 18 - 27 | 27 - 45 | 45 - 55 | 55 - 65 | 65 und mehr | |
| 01 Mitte | | | | | | | | | | |
| 0111 Tiergarten Süd | 6 286 | 492 | 678 | 218 | 979 | 1 993 | 851 | 631 | 444 | 3 001 |
| 0112 Regierungsviertel | 3 094 | 246 | 282 | 83 | 369 | 1 120 | 412 | 347 | 235 | 1 512 |
| 0113 Alexanderplatz | 12 696 | 1 124 | 1 209 | 285 | 2 022 | 5 385 | 1 395 | 650 | 626 | 6 315 |
| 0114 Brunnenstraße Süd | 6 429 | 661 | 438 | 58 | 999 | 3 445 | 498 | 188 | 142 | 3 238 |
| 0221 Moabit West | 17 491 | 1 419 | 2 010 | 638 | 2 513 | 5 968 | 2 180 | 1 609 | 1 154 | 8 232 |
| 0222 Moabit Ost | 15 616 | 1 357 | 1 767 | 542 | 2 712 | 5 035 | 1 804 | 1 315 | 1 084 | 7 704 |
| 0331 Osloer Straße | 18 796 | 1 985 | 2 585 | 814 | 2 879 | 6 005 | 2 237 | 1 250 | 1 041 | 8 855 |
| 0332 Brunnenstraße Nord | 20 539 | 2 305 | 3 087 | 914 | 2 888 | 6 219 | 2 367 | 1 443 | 1 316 | 10 057 |
| 0441 Parkviertel | 15 390 | 1 376 | 1 587 | 448 | 2 268 | 5 237 | 2 096 | 1 402 | 976 | 7 160 |
| 0442 Wedding Zentrum | 30 011 | 2 733 | 3 760 | 1 177 | 5 116 | 9 882 | 3 471 | 2 157 | 1 715 | 13 779 |
| Zusammen | 146 348 | 13 698 | 17 403 | 5 177 | 22 745 | 50 289 | 17 311 | 10 992 | 8 733 | 69 853 |
| 02 Friedrichshain-Kreuzberg | | | | | | | | | | |
| 0101 Südliche Friedrichstadt | 25 254 | 2 616 | 3 778 | 1 165 | 3 640 | 7 796 | 2 978 | 1 672 | 1 609 | 12 477 |
| 0202 Tempelhofer Vorstadt | 22 590 | 1 797 | 2 578 | 800 | 3 026 | 8 389 | 2 807 | 1 798 | 1 395 | 10 924 |
| 0303 Nördliche Luisenstadt | 12 634 | 965 | 1 504 | 472 | 1 856 | 4 290 | 1 514 | 936 | 1 097 | 6 068 |
| 0304 Südliche Luisenstadt | 11 660 | 839 | 1 265 | 369 | 1 659 | 4 598 | 1 258 | 825 | 847 | 5 724 |
| 0405 Karl-Marx-Allee Nord | 3 686 | 441 | 400 | 87 | 566 | 1 346 | 389 | 217 | 240 | 1 869 |
| 0407 Karl-Marx-Allee Süd | 4 883 | 472 | 473 | 128 | 1 125 | 1 822 | 415 | 206 | 242 | 2 407 |
| 0506 Frankfurter Allee Nord | 4 623 | 426 | 388 | 68 | 906 | 2 187 | 405 | 138 | 105 | 2 238 |
| 0508 Frankfurter Allee Süd FK | 8 370 | 729 | 598 | 116 | 1 731 | 4 149 | 688 | 223 | 136 | 3 964 |
| Zusammen | 93 700 | 8 285 | 10 984 | 3 205 | 14 509 | 34 577 | 10 454 | 6 015 | 5 671 | 45 671 |
| 03 Pankow | | | | | | | | | | |
| 0101 Buch | 849 | 81 | 88 | 21 | 87 | 238 | 121 | 98 | 115 | 398 |
| 0202 Blankenfelde/Niederschönhausen | 1 877 | 201 | 309 | 73 | 222 | 586 | 236 | 119 | 131 | 988 |
| 0203 Buchholz | 1 489 | 155 | 277 | 70 | 123 | 419 | 203 | 116 | 126 | 777 |
| 0304 Karow | 1 277 | 122 | 205 | 40 | 136 | 361 | 168 | 102 | 143 | 647 |
| 0307 Blankenburg/Heinersdorf/Märchenland | 677 | 58 | 119 | 27 | 58 | 175 | 96 | 62 | 82 | 352 |
| 0405 Schönholz/Wilhelmsruh/Rosenthal | 1 918 | 192 | 358 | 99 | 178 | 532 | 275 | 126 | 158 | 956 |
| 0406 Pankow Zentrum | 2 506 | 379 | 338 | 78 | 197 | 851 | 291 | 150 | 222 | 1 217 |
| 0408 Pankow Süd | 2 443 | 240 | 256 | 66 | 294 | 949 | 284 | 164 | 190 | 1 200 |
| 0509 Weißensee | 2 755 | 328 | 312 | 83 | 428 | 961 | 314 | 140 | 189 | 1 368 |
| 0510 Weißensee Ost | 1 084 | 90 | 117 | 38 | 136 | 358 | 178 | 82 | 85 | 485 |
| 0611 Prenzlauer Berg Nordwest | 3 980 | 390 | 269 | 54 | 710 | 2 057 | 296 | 104 | 100 | 1 903 |
| 0612 Prenzlauer Berg Nord | 3 403 | 355 | 244 | 77 | 525 | 1 656 | 291 | 125 | 130 | 1 698 |
| 0613 Helmholtzplatz | 4 092 | 462 | 351 | 44 | 551 | 2 170 | 347 | 104 | 63 | 2 031 |
| 0614 Prenzlauer Berg Ost | 2 566 | 323 | 242 | 61 | 372 | 971 | 268 | 117 | 212 | 1 317 |
| 0715 Prenzlauer Berg Südwest | 5 481 | 652 | 495 | 93 | 697 | 2 781 | 472 | 166 | 125 | 2 709 |
| 0716 Prenzlauer Berg Süd | 5 665 | 684 | 575 | 84 | 793 | 2 633 | 521 | 209 | 166 | 2 860 |
| Zusammen | 42 062 | 4 712 | 4 555 | 1 008 | 5 507 | 17 698 | 4 361 | 1 984 | 2 237 | 20 906 |
| 04 Charlottenburg-Wilmersdorf | | | | | | | | | | |
| 0101 Charlottenburg Nord | 6 435 | 600 | 718 | 229 | 624 | 2 118 | 929 | 668 | 549 | 3 207 |
| 0202 Heerstraße | 2 999 | 178 | 355 | 102 | 512 | 891 | 418 | 302 | 241 | 1 520 |
| 0203 Westend | 6 503 | 457 | 687 | 223 | 679 | 2 079 | 913 | 827 | 638 | 3 300 |
| 0304 Schloß Charlottenburg | 9 077 | 607 | 932 | 250 | 1 088 | 3 105 | 1 298 | 983 | 814 | 4 580 |
| 0305 Mierendorffplatz | 5 280 | 409 | 447 | 155 | 613 | 1 875 | 805 | 557 | 419 | 2 560 |
| 0306 Otto-Suhr-Allee | 10 941 | 747 | 999 | 333 | 1 331 | 3 575 | 1 577 | 1 399 | 980 | 5 490 |
| 0307 Neue Kantstraße | 7 869 | 488 | 741 | 190 | 842 | 2 650 | 1 227 | 914 | 817 | 4 077 |
| 0308 Kantstraße | 8 789 | 608 | 727 | 246 | 921 | 3 017 | 1 348 | 1 102 | 820 | 4 318 |
| 0309 Kurfürstendamm | 5 833 | 349 | 454 | 132 | 514 | 1 830 | 1 035 | 809 | 710 | 2 849 |
| 0310 Halensee | 4 721 | 296 | 427 | 144 | 425 | 1 478 | 827 | 599 | 525 | 2 477 |
| 0411 Grunewald | 5 232 | 351 | 535 | 174 | 471 | 1 585 | 827 | 687 | 602 | 2 762 |
| 0412 Schmargendorf | 2 889 | 241 | 388 | 96 | 251 | 803 | 453 | 394 | 263 | 1 508 |
| 0413 Wiesbadener Straße | 4 636 | 348 | 483 | 144 | 330 | 1 351 | 771 | 670 | 539 | 2 425 |
| 0514 Düsseldorfer Straße | 10 512 | 741 | 818 | 307 | 1 009 | 3 390 | 1 726 | 1 366 | 1 155 | 5 443 |
| 0515 Barstraße | 4 536 | 319 | 533 | 134 | 475 | 1 530 | 647 | 551 | 347 | 2 269 |
| 0516 Volkspark Wilmersdorf | 10 151 | 733 | 975 | 276 | 983 | 3 248 | 1 609 | 1 282 | 1 045 | 5 198 |
| 0617 Forst Grunewald | 9 | – | – | – | – | – | 3 | 6 | – | – |
| Zusammen | 106 412 | 7 472 | 10 219 | 3 135 | 11 068 | 34 525 | 16 413 | 13 116 | 10 464 | 53 983 |

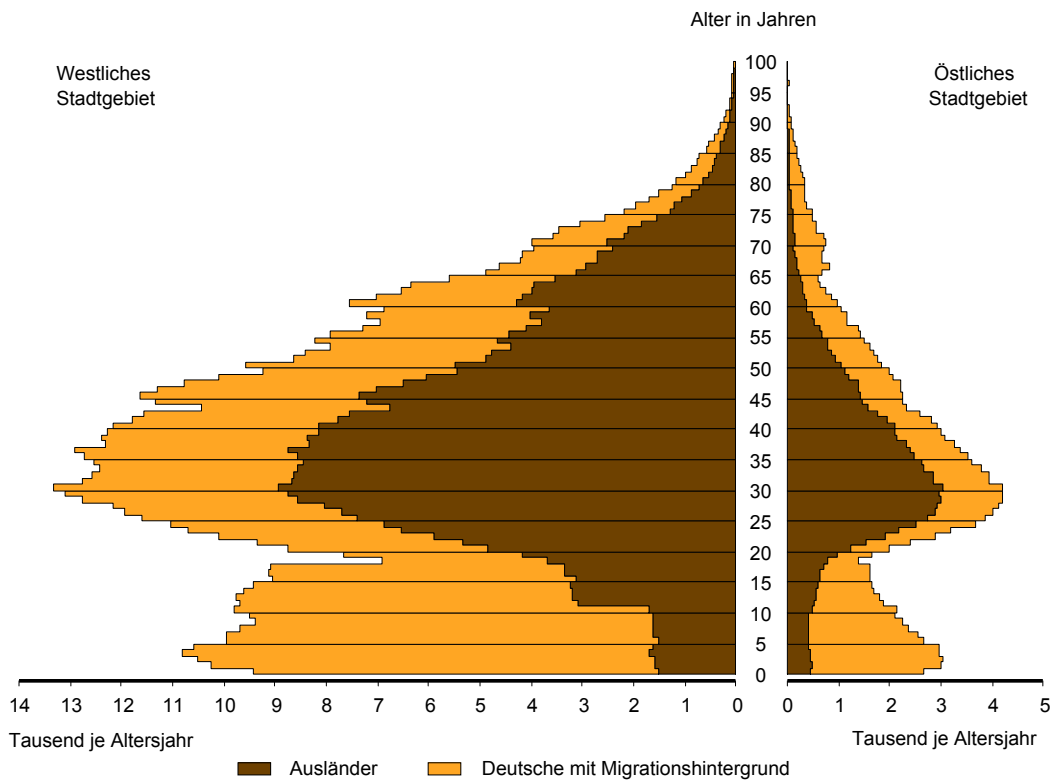
10 Melderechtlich registrierte Einwohner mit Migrationshintergrund am Ort der Hauptwohnung in Berlin am 31. Dezember 2010 nach Bezirksregionen und Altersgruppen

| Bezirk LOR-Bezirksregion (s.Grafik 6, Nummer fett - Innenstadt) | Ins- gesamt | Davon im Alter von ... bis unter ... Jahren | | | | | | | | Darunter weiblich |
|---|----------------|---|--------|---------|---------|---------|---------|---------|----------------|----------------------|
| | | unter 6 | 6 - 15 | 15 - 18 | 18 - 27 | 27 - 45 | 45 - 55 | 55 - 65 | 65 und mehr | |
| 05 Spandau | | | | | | | | | | |
| 0101 Hakenfelde | 3 862 | 387 | 505 | 133 | 375 | 1 172 | 536 | 470 | 284 | 1 937 |
| 0102 Falkenhagener Feld | 11 344 | 951 | 1 539 | 506 | 1 370 | 3 098 | 1 583 | 1 248 | 1 049 | 5 722 |
| 0103 Spandau Mitte | 10 441 | 947 | 1 365 | 416 | 1 326 | 3 100 | 1 393 | 1 080 | 814 | 5 153 |
| 0204 Brunsbütteler Damm | 3 744 | 312 | 510 | 191 | 376 | 907 | 634 | 437 | 377 | 1 871 |
| 0205 Heerstraße Nord | 8 136 | 856 | 1 255 | 417 | 935 | 2 128 | 1 115 | 800 | 630 | 4 146 |
| 0206 Wilhelmstadt | 7 336 | 596 | 895 | 319 | 824 | 2 182 | 994 | 876 | 650 | 3 672 |
| 0307 Haselhorst | 5 099 | 516 | 697 | 194 | 534 | 1 545 | 722 | 513 | 378 | 2 586 |
| 0308 Siemensstadt | 4 375 | 393 | 521 | 162 | 589 | 1 252 | 591 | 548 | 319 | 2 168 |
| 0409 Gatow/Kladow | 2 095 | 157 | 397 | 134 | 132 | 405 | 376 | 263 | 231 | 1 104 |
| Zusammen | 56 432 | 5 115 | 7 684 | 2 472 | 6 461 | 15 789 | 7 944 | 6 235 | 4 732 | 28 359 |
| 06 Steglitz-Zehlendorf | | | | | | | | | | |
| 0101 Schloßstraße | 5 550 | 450 | 641 | 211 | 482 | 1 785 | 842 | 650 | 489 | 2 889 |
| 0102 Albrechtstraße | 13 186 | 1 160 | 1 388 | 504 | 1 350 | 4 252 | 1 979 | 1 468 | 1 085 | 6 806 |
| 0203 Lankwitz | 8 943 | 662 | 980 | 304 | 1 056 | 2 670 | 1 324 | 1 043 | 904 | 4 607 |
| 0204 Ostpreußendamm | 7 698 | 598 | 944 | 335 | 897 | 1 996 | 1 253 | 941 | 734 | 3 888 |
| 0305 Teiltower Damm | 6 168 | 490 | 893 | 319 | 440 | 1 585 | 988 | 806 | 647 | 3 240 |
| 0306 Drakestraße | 9 996 | 799 | 1 272 | 409 | 1 183 | 2 924 | 1 515 | 1 095 | 799 | 5 069 |
| 0407 Zehlendorf Südwest | 5 195 | 356 | 668 | 178 | 912 | 1 254 | 694 | 649 | 484 | 2 702 |
| 0408 Zehlendorf Nord | 8 947 | 717 | 1 328 | 405 | 744 | 2 329 | 1 409 | 1 105 | 910 | 4 674 |
| Zusammen | 65 683 | 5 232 | 8 114 | 2 665 | 7 064 | 18 795 | 10 004 | 7 757 | 6 052 | 33 875 |
| 07 Tempelhof-Schöneberg | | | | | | | | | | |
| 0101 Schöneberg Nord | 23 590 | 1 530 | 2 361 | 782 | 2 684 | 7 481 | 3 674 | 2 687 | 2 391 | 11 417 |
| 0202 Schöneberg Süd | 18 008 | 1 407 | 1 754 | 567 | 2 030 | 6 221 | 2 602 | 1 931 | 1 496 | 8 668 |
| 0303 Friedenau | 13 043 | 1 145 | 1 607 | 478 | 1 338 | 3 975 | 1 967 | 1 467 | 1 066 | 6 639 |
| 0404 Tempelhof | 18 355 | 1 651 | 2 230 | 629 | 2 255 | 5 944 | 2 434 | 1 748 | 1 464 | 9 133 |
| 0505 Mariendorf | 13 117 | 1 080 | 1 654 | 527 | 1 451 | 3 996 | 1 858 | 1 482 | 1 069 | 6 561 |
| 0606 Marienfelde | 8 941 | 788 | 1 126 | 383 | 942 | 2 415 | 1 227 | 1 024 | 1 036 | 4 595 |
| 0707 Lichtenrade | 8 689 | 720 | 1 299 | 419 | 705 | 2 188 | 1 396 | 1 035 | 927 | 4 489 |
| Zusammen | 103 743 | 8 321 | 12 031 | 3 785 | 11 405 | 32 220 | 15 158 | 11 374 | 9 449 | 51 502 |
| 08 Neukölln | | | | | | | | | | |
| 0101 Schillerpromenade | 15 283 | 1 522 | 1 813 | 539 | 2 318 | 5 252 | 1 782 | 1 181 | 876 | 7 116 |
| 0102 Neuköllner Mitte/Zentrum | 20 112 | 2 031 | 2 735 | 737 | 2 965 | 6 677 | 2 360 | 1 459 | 1 148 | 9 602 |
| 0103 Reuterstraße | 17 122 | 1 510 | 1 951 | 603 | 2 428 | 6 507 | 1 977 | 1 253 | 893 | 8 274 |
| 0104 Rixdorf | 18 180 | 1 923 | 2 294 | 752 | 2 853 | 6 055 | 2 066 | 1 306 | 931 | 8 511 |
| 0105 Köllnische Heide | 8 456 | 1 100 | 1 362 | 450 | 1 219 | 2 453 | 967 | 494 | 411 | 4 185 |
| 0206 Britz | 11 392 | 1 087 | 1 490 | 460 | 1 422 | 3 513 | 1 493 | 1 074 | 853 | 5 602 |
| 0207 Buckow | 5 772 | 478 | 868 | 322 | 589 | 1 592 | 841 | 605 | 477 | 2 912 |
| 0308 Gropiusstadt | 14 299 | 1 407 | 1 979 | 629 | 1 606 | 3 849 | 2 112 | 1 424 | 1 293 | 7 243 |
| 0409 Buckow Nord | 2 248 | 202 | 337 | 115 | 244 | 614 | 296 | 281 | 159 | 1 134 |
| 0410 Rudow | 7 820 | 675 | 1 275 | 442 | 743 | 1 990 | 1 197 | 857 | 641 | 3 972 |
| Zusammen | 120 684 | 11 935 | 16 104 | 5 049 | 16 387 | 38 502 | 15 091 | 9 934 | 7 682 | 58 551 |
| 09 Treptow-Köpenick | | | | | | | | | | |
| 0101 Alt-Treptow | 2 329 | 295 | 316 | 63 | 299 | 945 | 235 | 97 | 79 | 1 110 |
| 0102 Plänterwald | 795 | 77 | 112 | 19 | 64 | 322 | 71 | 46 | 84 | 396 |
| 0103 Baumschulenweg | 1 602 | 154 | 213 | 66 | 225 | 504 | 199 | 90 | 151 | 791 |
| 0104 Johannisthal | 1 165 | 142 | 152 | 35 | 97 | 351 | 150 | 92 | 146 | 604 |
| 0205 Oberschöneweide | 1 826 | 182 | 251 | 82 | 252 | 602 | 231 | 117 | 109 | 880 |
| 0206 Niederschöneweide | 1 013 | 71 | 94 | 33 | 209 | 361 | 107 | 62 | 76 | 404 |
| 0207 Adlershof | 930 | 114 | 98 | 27 | 117 | 299 | 112 | 43 | 120 | 452 |
| 0208 Köllnische Vorstadt/Spindlersfeld | 647 | 58 | 76 | 6 | 84 | 228 | 90 | 59 | 46 | 301 |
| 0309 Altglienicke | 2 245 | 227 | 358 | 114 | 218 | 655 | 330 | 146 | 197 | 1 103 |
| 0310 Bohnsdorf | 657 | 68 | 82 | 44 | 36 | 206 | 107 | 53 | 61 | 331 |
| 0311 Grünau | 267 | 18 | 30 | – | 33 | 77 | 30 | 39 | 40 | 132 |
| 0312 Schmöckwitz/Karolinenhof/Rauchfangswerder | 214 | 18 | 20 | 6 | 18 | 41 | 36 | 28 | 47 | 112 |
| 0413 Köpenick Süd | 535 | 48 | 65 | 21 | 35 | 111 | 63 | 57 | 135 | 302 |
| 0414 Allende-Viertel | 375 | 21 | 61 | 15 | 24 | 70 | 54 | 47 | 83 | 202 |
| 0415 Altstadt-Kietz | 561 | 64 | 96 | 21 | 77 | 148 | 91 | 31 | 33 | 282 |

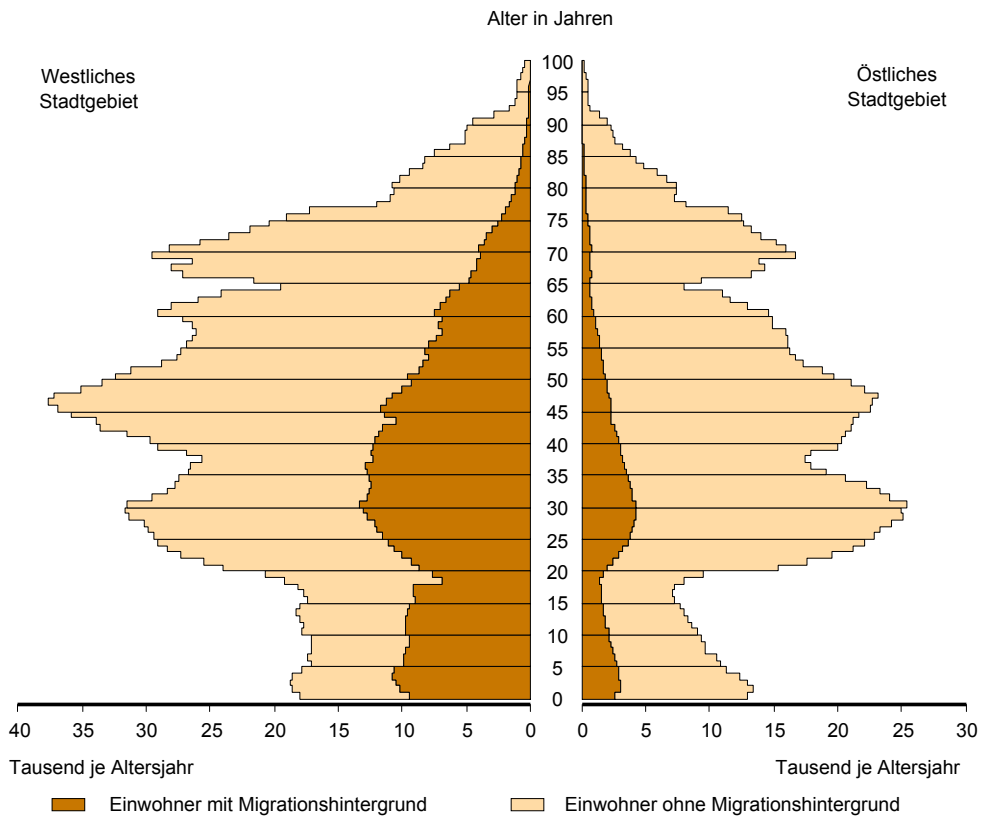
10 Melderechtlich registrierte Einwohner mit Migrationshintergrund am Ort der Hauptwohnung in Berlin am 31. Dezember 2010 nach Bezirksregionen und Altersgruppen

| Bezirk LOR-Bezirksregion (s. Grafik 6, Nummer fett - Innenstadt) | Ins- gesamt | Davon im Alter von ... bis unter ... Jahren | | | | | | | | Darunter weiblich |
|--|----------------|---|----------------|---------------|----------------|----------------|----------------|---------------|----------------|----------------------|
| | | unter 6 | 6 - 15 | 15 - 18 | 18 - 27 | 27 - 45 | 45 - 55 | 55 - 65 | 65 und mehr | |
| 0416 Müggelheim | 271 | 24 | 25 | 9 | 12 | 74 | 55 | 31 | 41 | 133 |
| 0517 Friedrichshagen | 735 | 94 | 91 | 23 | 48 | 222 | 86 | 60 | 111 | 403 |
| 0518 Rahnsdorf/Hessenwinkel | 454 | 39 | 69 | 15 | 30 | 121 | 69 | 42 | 69 | 240 |
| 0519 Dammvorstadt | 492 | 39 | 60 | 25 | 49 | 160 | 65 | 29 | 65 | 270 |
| 0520 Köpenick Nord | 494 | 47 | 72 | 12 | 42 | 134 | 51 | 33 | 103 | 264 |
| Zusammen | 17 607 | 1 800 | 2 341 | 636 | 1 969 | 5 631 | 2 232 | 1 202 | 1 796 | 8 712 |
| 10 Marzahn–Hellersdorf | | | | | | | | | | |
| 0101 Marzahn Nord | 4 396 | 554 | 611 | 172 | 527 | 1 217 | 571 | 423 | 321 | 2 247 |
| 0102 Marzahn Mitte | 6 289 | 685 | 791 | 234 | 864 | 1 802 | 791 | 606 | 516 | 3 167 |
| 0103 Marzahn Süd | 5 007 | 548 | 672 | 178 | 698 | 1 314 | 695 | 427 | 475 | 2 640 |
| 0204 Hellersdorf Nord | 3 790 | 430 | 486 | 120 | 517 | 1 131 | 512 | 303 | 291 | 1 938 |
| 0205 Hellersdorf Ost | 1 184 | 117 | 153 | 40 | 169 | 309 | 180 | 92 | 124 | 595 |
| 0206 Hellersdorf Süd | 2 023 | 207 | 225 | 61 | 261 | 545 | 274 | 226 | 224 | 1 015 |
| 0307 Biesdorf | 2 272 | 152 | 210 | 90 | 632 | 500 | 304 | 149 | 235 | 1 112 |
| 0408 Kaulsdorf | 818 | 67 | 114 | 28 | 78 | 213 | 121 | 69 | 128 | 442 |
| 0409 Mahlsdorf | 1 159 | 102 | 162 | 53 | 86 | 302 | 196 | 109 | 149 | 614 |
| Zusammen | 26 938 | 2 862 | 3 424 | 976 | 3 832 | 7 333 | 3 644 | 2 404 | 2 463 | 13 770 |
| 11 Lichtenberg | | | | | | | | | | |
| 0101 Malchow, Wartenberg und Falkenberg | 158 | 12 | 19 | 9 | 12 | 35 | 37 | 22 | 12 | 73 |
| 0102 Neu-Hohenschönhausen Nord | 4 035 | 414 | 571 | 163 | 472 | 1 123 | 607 | 396 | 289 | 2 073 |
| 0103 Neu-Hohenschönhausen Süd | 3 780 | 447 | 527 | 180 | 519 | 1 046 | 563 | 263 | 235 | 1 933 |
| 0204 Alt-Hohenschönhausen Nord | 1 391 | 158 | 186 | 53 | 219 | 408 | 182 | 92 | 93 | 686 |
| 0205 Alt-Hohenschönhausen Süd | 3 238 | 391 | 418 | 105 | 499 | 971 | 369 | 230 | 255 | 1 641 |
| 0306 Fennpfuhl | 5 731 | 640 | 669 | 204 | 1 011 | 1 724 | 681 | 342 | 460 | 2 934 |
| 0307 Alt-Lichtenberg | 3 577 | 315 | 257 | 125 | 698 | 1 227 | 523 | 237 | 195 | 1 493 |
| 0308 Frankfurter Allee Süd | 2 514 | 228 | 302 | 103 | 492 | 816 | 291 | 132 | 150 | 1 258 |
| 0409 Neu-Lichtenberg | 3 458 | 355 | 360 | 97 | 553 | 1 258 | 472 | 231 | 132 | 1 639 |
| 0410 Friedrichsfelde Nord | 2 351 | 252 | 277 | 114 | 366 | 623 | 359 | 185 | 175 | 1 121 |
| 0411 Friedrichsfelde Süd | 3 664 | 392 | 489 | 131 | 630 | 1 093 | 350 | 214 | 365 | 1 903 |
| 0512 Rummelsburger Bucht | 341 | 59 | 28 | 12 | 37 | 133 | 36 | 18 | 18 | 181 |
| 0513 Karlshorst | 1 863 | 175 | 234 | 60 | 409 | 573 | 198 | 76 | 138 | 946 |
| Zusammen | 36 101 | 3 838 | 4 337 | 1 356 | 5 917 | 11 030 | 4 668 | 2 438 | 2 517 | 17 881 |
| 12 Reinickendorf | | | | | | | | | | |
| 1031 Ost 1 | 8 822 | 993 | 1 105 | 363 | 1 034 | 2 889 | 1 066 | 846 | 526 | 4 280 |
| 1032 Ost 2 | 7 370 | 687 | 934 | 297 | 893 | 2 320 | 976 | 704 | 559 | 3 628 |
| 2141 West 1 | 3 637 | 305 | 422 | 168 | 394 | 1 183 | 512 | 394 | 259 | 1 670 |
| 2144 West 4 | 8 641 | 848 | 1 134 | 343 | 1 028 | 2 694 | 1 148 | 834 | 612 | 4 273 |
| 2145 West 5 | 1 626 | 129 | 188 | 54 | 169 | 468 | 281 | 184 | 153 | 839 |
| 2242 West 2 | 2 330 | 170 | 388 | 143 | 152 | 497 | 364 | 365 | 251 | 1 245 |
| 2311 Nord 1 | 3 370 | 299 | 607 | 168 | 193 | 719 | 605 | 472 | 307 | 1 768 |
| 3012 Nord 2 | 4 467 | 346 | 622 | 241 | 466 | 1 180 | 685 | 567 | 360 | 2 157 |
| 3021 MV 1 (Märkisches Viertel 1) | 12 360 | 1 520 | 2 218 | 682 | 1 429 | 3 279 | 1 503 | 1 033 | 696 | 6 256 |
| 3022 MV 2 (Märkisches Viertel 2) | 1 823 | 133 | 271 | 84 | 215 | 439 | 301 | 214 | 166 | 899 |
| 3043 West 3 | 1 976 | 133 | 246 | 76 | 146 | 601 | 279 | 259 | 236 | 1 015 |
| Zusammen | 56 422 | 5 563 | 8 135 | 2 619 | 6 119 | 16 269 | 7 720 | 5 872 | 4 125 | 28 030 |
| Insgesamt | 872 132 | 78 833 | 105 331 | 32 083 | 112 983 | 282 658 | 115 000 | 79 323 | 65 921 | 431 093 |

8 Melderechtlich registrierte Einwohner mit Migrationshintergrund am Ort der Hauptwohnung in Berlin am 31. Dezember 2010 nach Stadtgebieten und Alter



9 Melderechtlich registrierte Einwohner mit und ohne Migrationshintergrund am Ort der Hauptwohnung in Berlin am 31. Dezember 2010 nach Stadtgebieten und Alter



11 Melderechtlich registrierte Einwohner mit Migrationshintergrund am Ort der Hauptwohnung in Berlin am 31. Dezember 2010 nach Bezirken, ausgewählten Herkunftsgebieten und Deutschen/Ausländern

| Bezirk | Ins-gesamt | Darunter aus Herkunftsgebiet | | | | | | | | | | | |
|-------------------------|----------------|---------------------------------|---------------|---------------|---------------|---------------|--------------------------|---------------|---------------|-------------------------------------|--------------------------|---------------|---------------|
| | | Euro-päische Union ¹ | darunter | | | | | | | ehemaliges Jugoslawien ² | darunter | | |
| | | | Frank-reich | Griechen-land | Italien | Öster-reich | Vereinigt-es König-reich | Polen | Bulgarien | | Bosnien und Herze-gowina | Kroatien | Serbien |
| Deutsche | | | | | | | | | | | | | |
| Mitte | 58 271 | 9 760 | 565 | 386 | 562 | 305 | 346 | 5 217 | 478 | 2 461 | 520 | 285 | 950 |
| Friedrichshain-Kreuzb. | 38 254 | 6 133 | 584 | 215 | 393 | 352 | 309 | 2 245 | 283 | 991 | 166 | 165 | 371 |
| Pankow | 18 983 | 7 110 | 577 | 157 | 372 | 407 | 470 | 2 182 | 363 | 574 | 95 | 99 | 183 |
| Charlottenb.-Wilmer-sd. | 46 744 | 10 834 | 821 | 508 | 742 | 491 | 477 | 4 993 | 348 | 2 041 | 334 | 360 | 754 |
| Spandau | 34 012 | 8 035 | 187 | 223 | 306 | 192 | 446 | 5 608 | 112 | 1 486 | 202 | 290 | 578 |
| Steglitz-Zehlendorf | 33 616 | 9 923 | 474 | 478 | 548 | 518 | 453 | 5 282 | 202 | 1 518 | 255 | 343 | 479 |
| Tempelhof-Schöneberg | 51 304 | 12 437 | 515 | 484 | 663 | 385 | 405 | 7 924 | 179 | 2 348 | 350 | 453 | 916 |
| Neukölln | 55 369 | 10 973 | 308 | 319 | 381 | 278 | 208 | 8 100 | 152 | 3 389 | 493 | 333 | 1 666 |
| Treptow-Köpenick | 9 779 | 3 324 | 129 | 55 | 86 | 129 | 83 | 1 266 | 142 | 468 | 67 | 43 | 220 |
| Marzahn-Hellersdorf | 17 759 | 2 599 | 60 | 33 | 39 | 70 | 19 | 1 171 | 150 | 257 | 40 | 6 | 108 |
| Lichtenberg | 18 033 | 3 331 | 84 | 26 | 77 | 88 | 48 | 1 270 | 227 | 502 | 95 | 33 | 216 |
| Reinickendorf | 32 202 | 8 797 | 553 | 191 | 414 | 186 | 200 | 6 035 | 102 | 1 567 | 310 | 258 | 551 |
| Berlin | 414 326 | 93 256 | 4 857 | 3 075 | 4 583 | 3 401 | 3 464 | 51 293 | 2 738 | 17 602 | 2 927 | 2 668 | 6 992 |
| Ausländer | | | | | | | | | | | | | |
| Mitte | 88 077 | 25 731 | 2 190 | 1 645 | 2 389 | 1 237 | 1 367 | 7 083 | 2 981 | 8 731 | 2 360 | 1 539 | 3 500 |
| Friedrichshain-Kreuzb. | 55 446 | 18 073 | 2 293 | 964 | 2 559 | 1 302 | 1 579 | 2 474 | 1 041 | 3 310 | 965 | 811 | 1 162 |
| Pankow | 23 079 | 12 137 | 1 547 | 440 | 1 363 | 1 055 | 1 164 | 1 933 | 430 | 829 | 168 | 168 | 320 |
| Charlottenb.-Wilmer-sd. | 59 668 | 23 179 | 2 300 | 1 594 | 2 670 | 1 645 | 1 855 | 5 714 | 923 | 5 090 | 929 | 1 495 | 2 096 |
| Spandau | 22 420 | 6 472 | 222 | 350 | 546 | 339 | 589 | 2 815 | 327 | 3 147 | 586 | 808 | 1 313 |
| Steglitz-Zehlendorf | 32 067 | 12 334 | 919 | 887 | 1 187 | 959 | 1 004 | 3 732 | 429 | 2 923 | 676 | 984 | 974 |
| Tempelhof-Schöneberg | 52 439 | 17 434 | 1 527 | 1 594 | 2 065 | 1 068 | 1 221 | 4 963 | 780 | 5 955 | 1 109 | 1 748 | 2 529 |
| Neukölln | 65 315 | 17 316 | 1 098 | 1 165 | 1 700 | 853 | 809 | 5 665 | 1 731 | 9 407 | 1 803 | 1 544 | 4 285 |
| Treptow-Köpenick | 7 828 | 3 074 | 155 | 86 | 226 | 199 | 133 | 1 200 | 227 | 767 | 217 | 91 | 347 |
| Marzahn-Hellersdorf | 9 179 | 2 279 | 86 | 96 | 85 | 82 | 43 | 905 | 179 | 632 | 83 | 24 | 366 |
| Lichtenberg | 18 068 | 4 097 | 165 | 97 | 213 | 136 | 123 | 1 411 | 518 | 2 192 | 644 | 82 | 1 055 |
| Reinickendorf | 24 220 | 7 600 | 760 | 383 | 839 | 371 | 304 | 3 093 | 422 | 3 191 | 658 | 810 | 1 283 |
| Berlin | 457 806 | 149 726 | 13 262 | 9 301 | 15 842 | 9 246 | 10 191 | 40 988 | 9 988 | 46 174 | 10 198 | 10 104 | 19 230 |
| insgesamt | | | | | | | | | | | | | |
| Mitte | 146 348 | 35 491 | 2 755 | 2 031 | 2 951 | 1 542 | 1 713 | 12 300 | 3 459 | 11 192 | 2 880 | 1 824 | 4 450 |
| Friedrichshain-Kreuzb. | 93 700 | 24 206 | 2 877 | 1 179 | 2 952 | 1 654 | 1 888 | 4 719 | 1 324 | 4 301 | 1 131 | 976 | 1 533 |
| Pankow | 42 062 | 19 247 | 2 124 | 597 | 1 735 | 1 462 | 1 634 | 4 115 | 793 | 1 403 | 263 | 267 | 503 |
| Charlottenb.-Wilmer-sd. | 106 412 | 34 013 | 3 121 | 2 102 | 3 412 | 2 136 | 2 332 | 10 707 | 1 271 | 7 131 | 1 263 | 1 855 | 2 850 |
| Spandau | 56 432 | 14 507 | 409 | 573 | 852 | 531 | 1 035 | 8 423 | 439 | 4 633 | 788 | 1 098 | 1 891 |
| Steglitz-Zehlendorf | 65 683 | 22 257 | 1 393 | 1 365 | 1 735 | 1 477 | 1 457 | 9 014 | 631 | 4 441 | 931 | 1 327 | 1 453 |
| Tempelhof-Schöneberg | 103 743 | 29 871 | 2 042 | 2 078 | 2 728 | 1 453 | 1 626 | 12 887 | 959 | 8 303 | 1 459 | 2 201 | 3 445 |
| Neukölln | 120 684 | 28 289 | 1 406 | 1 484 | 2 081 | 1 131 | 1 017 | 13 765 | 1 883 | 12 796 | 2 296 | 1 877 | 5 951 |
| Treptow-Köpenick | 17 607 | 6 398 | 284 | 141 | 312 | 328 | 216 | 2 466 | 369 | 1 235 | 284 | 134 | 567 |
| Marzahn-Hellersdorf | 26 938 | 4 878 | 146 | 129 | 124 | 152 | 62 | 2 076 | 329 | 889 | 123 | 30 | 474 |
| Lichtenberg | 36 101 | 7 428 | 249 | 123 | 290 | 224 | 171 | 2 681 | 745 | 2 694 | 739 | 115 | 1 271 |
| Reinickendorf | 56 422 | 16 397 | 1 313 | 574 | 1 253 | 557 | 504 | 9 128 | 524 | 4 758 | 968 | 1 068 | 1 834 |
| Berlin | 872 132 | 242 982 | 18 119 | 12 376 | 20 425 | 12 647 | 13 655 | 92 281 | 12 726 | 63 776 | 13 125 | 12 772 | 26 222 |

1 Belgien, Bulgarien, Dänemark, Estland, Finnland, Frankreich, Griechenland, Irland, Italien, Lettland, Litauen, Luxemburg, Malta, Niederlande, Österreich, Polen, Portugal, Rumänien, Schweden, Slowakei, Slowenien, Spanien, Tschechische Republik, Ungarn, Vereinigtes Königreich, Zypern (griechischer Teil).

2 Bosnien und Herzegowina, Kosovo, Kroatien, Mazedonien, Montenegro, Serbien; nicht mitgerechnet: Slowenien.

3 Armenien, Aserbaidschan, Georgien, Kasachstan, Kirgisistan, Moldau, Russische Föderation, Tadschikistan, Turkmenistan, Ukraine, Usbekistan, Weißrußland; nicht mitgerechnet: Estland, Lettland, Litauen.

4 Mitglieder der Organisation der Islamischen Konferenz: Arabische Länder wie auch: Afghanistan, Albanien, Bangladesch, Benin, Brunei, Burkina Faso, Côte d'Ivoire, Gabun, Gambia, Guinea, Guinea-Bissau, Guyana, Indonesien, Iran, Kamerun, Malaysia, Malediven, Mali, Mosambik, Niger, Nigeria, Pakistan, Senegal, Sierra Leone, Suriname, Togo, Tschad, Türkei, Uganda; nicht mitgerechnet: Aserbaidschan, Kasachstan, Kirgisistan, Tadschikistan, Turkmenistan, Usbekistan.

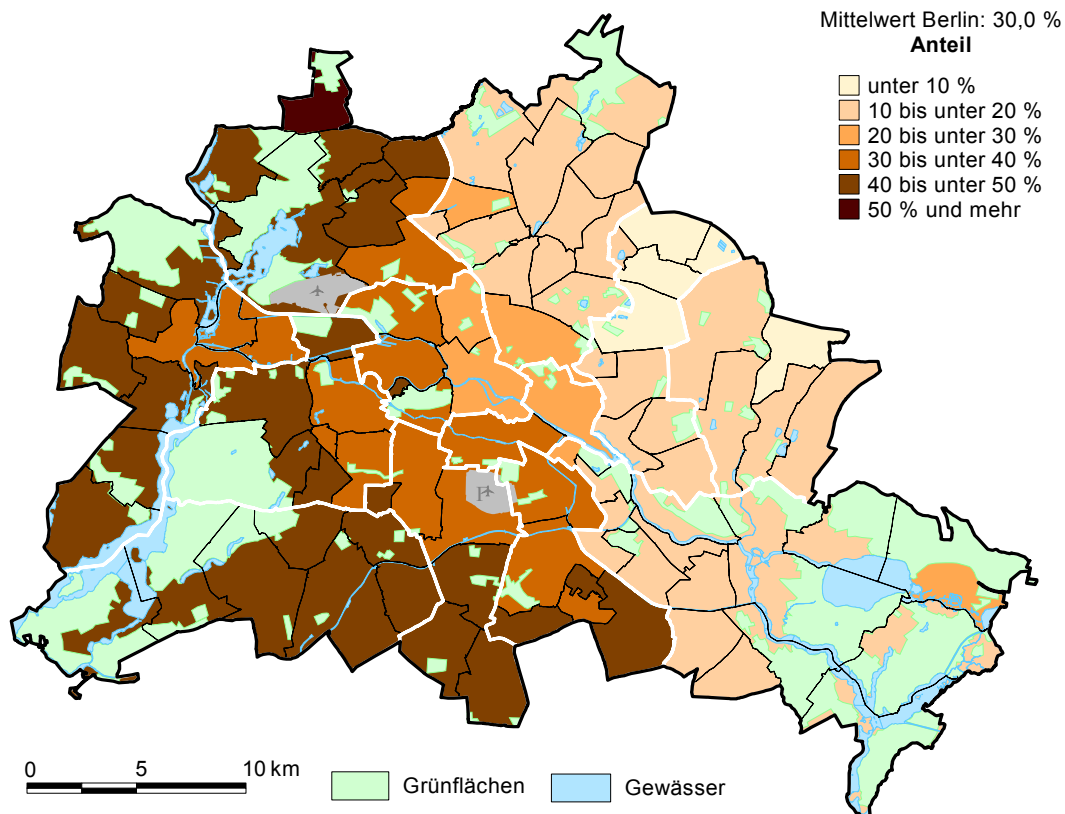
5 Mitglieder der Arabischen Liga: Ägypten, Algerien, Bahrain, Dschibuti, Irak, Jemen, Jordanien, Katar, Komoren, Kuwait, Libanon, Libyen, Marokko, Mauretanien, Oman, Saudi-Arabien, Somalia, Sudan, Syrien, Tunesien, Vereinigte Arabische Emirate, Palästinensische Gebiete (Palästinenser werden entweder mit eigenem Gebietsschlüssel oder als Personen mit ungeklärter Staatsangehörigkeit geführt).

| ehemalige Sowjetunion ³ | Darunter aus Herkunftsgebiet | | | | | | | | | | | Bezirk |
|------------------------------------|------------------------------|---------------|---------------|--------------------------------|----------------|---------------|-------------------------------|---------------|--------------------------|---------------|----------------------------|------------------------|
| | darunter | | | Islamische Länder ⁴ | darunter | | | | Vereinigte Staaten (USA) | Vietnam | nicht eindeutig zuordenbar | |
| | Russische Föderation | Ukraine | Kasachstan | | Türkei | Iran | Arabische Länder ⁵ | dar. Libanon | | | | |
| Deutsche | | | | | | | | | | | | |
| 4 927 | 2 038 | 772 | 820 | 25 038 | 14 276 | 617 | 7 881 | 3 829 | 527 | 795 | 10 222 | Mitte |
| 2 291 | 1 020 | 291 | 433 | 16 835 | 11 275 | 403 | 4 353 | 2 069 | 531 | 653 | 7 520 | Friedrichshain-Kreuzb. |
| 3 704 | 1 591 | 321 | 797 | 2 238 | 799 | 195 | 775 | 169 | 544 | 474 | 1 565 | Pankow |
| 5 983 | 2 028 | 1 434 | 608 | 11 727 | 5 309 | 2 034 | 3 369 | 1 070 | 854 | 577 | 9 096 | Charlottenb.-Wilmerd. |
| 7 259 | 3 551 | 524 | 2 440 | 9 342 | 5 538 | 709 | 2 537 | 945 | 205 | 308 | 5 478 | Spandau |
| 3 039 | 1 260 | 511 | 492 | 6 946 | 3 325 | 1 121 | 1 775 | 499 | 1 312 | 190 | 6 593 | Steglitz-Zehlendorf |
| 5 704 | 2 547 | 766 | 1 260 | 15 291 | 9 421 | 762 | 4 216 | 1 917 | 616 | 339 | 10 586 | Tempelhof-Schöneberg |
| 3 148 | 1 326 | 346 | 876 | 23 164 | 14 376 | 367 | 7 399 | 4 242 | 341 | 551 | 10 921 | Neukölln |
| 2 526 | 919 | 273 | 718 | 1 314 | 739 | 30 | 389 | 96 | 94 | 270 | 1 014 | Treptow-Köpenick |
| 12 136 | 5 415 | 599 | 4 648 | 686 | 270 | 15 | 299 | 55 | 37 | 789 | 722 | Marzahn-Hellersdorf |
| 9 739 | 4 275 | 586 | 3 554 | 1 467 | 370 | 58 | 702 | 71 | 63 | 1 326 | 866 | Lichtenberg |
| 3 802 | 1 744 | 349 | 1 076 | 9 270 | 5 659 | 406 | 2 503 | 1 032 | 210 | 566 | 5 755 | Reinickendorf |
| 64 258 | 27 714 | 6 772 | 17 722 | 123 318 | 71 357 | 6 717 | 36 198 | 15 994 | 5 334 | 6 838 | 70 338 | Berlin |
| Ausländer | | | | | | | | | | | | |
| 5 186 | 2 659 | 1 237 | 91 | 35 097 | 24 505 | 460 | 6 990 | 1 634 | 1 679 | 1 281 | – | Mitte |
| 1 864 | 798 | 461 | 40 | 22 754 | 18 548 | 203 | 3 043 | 721 | 1 687 | 1 556 | – | Friedrichshain-Kreuzb. |
| 1 838 | 916 | 435 | 58 | 1 834 | 793 | 58 | 585 | 72 | 1 198 | 1 092 | – | Pankow |
| 6 380 | 2 775 | 1 866 | 72 | 12 011 | 6 648 | 1 188 | 2 979 | 558 | 2 560 | 636 | – | Charlottenb.-Wilmerd. |
| 2 050 | 1 005 | 423 | 248 | 8 729 | 6 455 | 309 | 1 462 | 369 | 198 | 272 | – | Spandau |
| 2 490 | 1 165 | 679 | 69 | 5 990 | 3 292 | 654 | 1 303 | 270 | 2 661 | 193 | – | Steglitz-Zehlendorf |
| 3 689 | 1 519 | 1 091 | 125 | 17 496 | 12 894 | 554 | 3 058 | 821 | 1 463 | 374 | – | Tempelhof-Schöneberg |
| 1 610 | 575 | 475 | 51 | 31 561 | 22 544 | 168 | 7 698 | 2 136 | 783 | 372 | – | Neukölln |
| 945 | 437 | 288 | 48 | 1 237 | 791 | 33 | 273 | 43 | 136 | 775 | – | Treptow-Köpenick |
| 2 578 | 1 270 | 447 | 444 | 889 | 368 | 31 | 322 | 35 | 39 | 2 098 | – | Marzahn-Hellersdorf |
| 3 334 | 1 602 | 610 | 258 | 2 479 | 622 | 102 | 1 069 | 57 | 104 | 4 288 | – | Lichtenberg |
| 1 308 | 611 | 312 | 96 | 9 602 | 7 096 | 202 | 1 600 | 362 | 225 | 262 | – | Reinickendorf |
| 33 272 | 15 332 | 8 324 | 1 600 | 149 679 | 104 556 | 3 962 | 30 382 | 7 078 | 12 733 | 13 199 | – | Berlin |
| insgesamt | | | | | | | | | | | | |
| 10 113 | 4 697 | 2 009 | 911 | 60 135 | 38 781 | 1 077 | 14 871 | 5 463 | 2 206 | 2 076 | 10 222 | Mitte |
| 4 155 | 1 818 | 752 | 473 | 39 589 | 29 823 | 606 | 7 396 | 2 790 | 2 218 | 2 209 | 7 520 | Friedrichshain-Kreuzb. |
| 5 542 | 2 507 | 756 | 855 | 4 072 | 1 592 | 253 | 1 360 | 241 | 1 742 | 1 566 | 1 565 | Pankow |
| 12 363 | 4 803 | 3 300 | 680 | 23 738 | 11 957 | 3 222 | 6 348 | 1 628 | 3 414 | 1 213 | 9 096 | Charlottenb.-Wilmerd. |
| 9 309 | 4 556 | 947 | 2 688 | 18 071 | 11 993 | 1 018 | 3 999 | 1 314 | 403 | 580 | 5 478 | Spandau |
| 5 529 | 2 425 | 1 190 | 561 | 12 936 | 6 617 | 1 775 | 3 078 | 769 | 3 973 | 383 | 6 593 | Steglitz-Zehlendorf |
| 9 393 | 4 066 | 1 857 | 1 385 | 32 787 | 22 315 | 1 316 | 7 274 | 2 738 | 2 079 | 713 | 10 586 | Tempelhof-Schöneberg |
| 4 758 | 1 901 | 821 | 927 | 54 725 | 36 920 | 535 | 15 097 | 6 378 | 1 124 | 923 | 10 921 | Neukölln |
| 3 471 | 1 356 | 561 | 766 | 2 551 | 1 530 | 63 | 662 | 139 | 230 | 1 045 | 1 014 | Treptow-Köpenick |
| 14 714 | 6 685 | 1 046 | 5 092 | 1 575 | 638 | 46 | 621 | 90 | 76 | 2 887 | 722 | Marzahn-Hellersdorf |
| 13 073 | 5 877 | 1 196 | 3 812 | 3 946 | 992 | 160 | 1 771 | 128 | 167 | 5 614 | 866 | Lichtenberg |
| 5 110 | 2 355 | 661 | 1 172 | 18 872 | 12 755 | 608 | 4 103 | 1 394 | 435 | 828 | 5 755 | Reinickendorf |
| 97 530 | 43 046 | 15 096 | 19 322 | 272 997 | 175 913 | 10 679 | 66 580 | 23 072 | 18 067 | 20 037 | 70 338 | Berlin |

12 Melderechtlich registrierte deutsche Einwohner mit und ohne Migrationshintergrund am Ort der Hauptwohnung in Berlin am 31. Dezember 2010 nach Bezirken und Kirchensteuermerkmal

| Bezirk | Insgesamt | | | Davon mit Kirchensteuermerkmal | | | | | | | | |
|----------------------------|------------------|----------------------------------|----------------|--------------------------------|----------------------------------|---------------|--------------------|----------------------------------|---------------|----------------------------|----------------------------------|----------------|
| | ins-gesamt | davon ... Migrations-hintergrund | | Evangelisch | | | Römisch-Katholisch | | | keine Kirchensteuerpflicht | | |
| | | ohne | mit | zu-sammen | davon ... Migrations-hintergrund | | zu-sammen | davon ... Migrations-hintergrund | | zu-sammen | davon ... Migrations-hintergrund | |
| | | | | | ohne | mit | | ohne | mit | | ohne | mit |
| Mitte | 238 573 | 180 302 | 58 271 | 50 044 | 47 470 | 2 574 | 23 572 | 17 304 | 6 268 | 164 957 | 115 528 | 49 429 |
| Friedrichshain-Kreuzberg | 205 644 | 167 390 | 38 254 | 37 524 | 35 833 | 1 691 | 18 315 | 15 459 | 2 856 | 149 805 | 116 098 | 33 707 |
| Pankow | 336 938 | 317 955 | 18 983 | 48 052 | 45 925 | 2 127 | 20 868 | 18 086 | 2 782 | 268 018 | 253 944 | 14 074 |
| Charlottenburg-Wilmersdorf | 252 672 | 205 928 | 46 744 | 70 955 | 67 718 | 3 237 | 29 421 | 22 263 | 7 158 | 152 296 | 115 947 | 36 349 |
| Spandau | 195 674 | 161 662 | 34 012 | 61 403 | 57 153 | 4 250 | 18 741 | 12 081 | 6 660 | 115 530 | 92 428 | 23 102 |
| Steglitz-Zehlendorf | 259 633 | 226 017 | 33 616 | 88 152 | 84 299 | 3 853 | 30 087 | 23 115 | 6 972 | 141 394 | 118 603 | 22 791 |
| Tempelhof-Schöneberg | 276 806 | 225 502 | 51 304 | 79 392 | 75 655 | 3 737 | 32 437 | 22 821 | 9 616 | 164 977 | 127 026 | 37 951 |
| Neukölln | 241 889 | 186 520 | 55 369 | 64 202 | 61 930 | 2 272 | 25 263 | 16 281 | 8 982 | 152 424 | 108 309 | 44 115 |
| Treptow-Köpenick | 231 546 | 221 767 | 9 779 | 26 420 | 25 413 | 1 007 | 8 382 | 6 997 | 1 385 | 196 744 | 189 357 | 7 387 |
| Marzahn-Hellersdorf | 237 046 | 219 287 | 17 759 | 20 112 | 15 190 | 4 922 | 6 699 | 4 490 | 2 209 | 210 235 | 199 607 | 10 628 |
| Lichtenberg | 235 471 | 217 438 | 18 033 | 20 045 | 16 293 | 3 752 | 7 863 | 5 643 | 2 220 | 207 563 | 195 502 | 12 061 |
| Reinickendorf | 217 864 | 185 662 | 32 202 | 69 228 | 66 493 | 2 735 | 22 082 | 15 157 | 6 925 | 126 554 | 104 012 | 22 542 |
| Berlin | 2 929 756 | 2 515 430 | 414 326 | 635 529 | 599 372 | 36 157 | 243 730 | 179 697 | 64 033 | 2 050 497 | 1 736 361 | 314 136 |

10 Anteil kirchensteuerpflichtiger deutscher Einwohner an allen melderechtlich registrierten deutschen Einwohnern am Ort der Hauptwohnung in Berlin am 31. Dezember 2010 nach Ortsteilen in Prozent



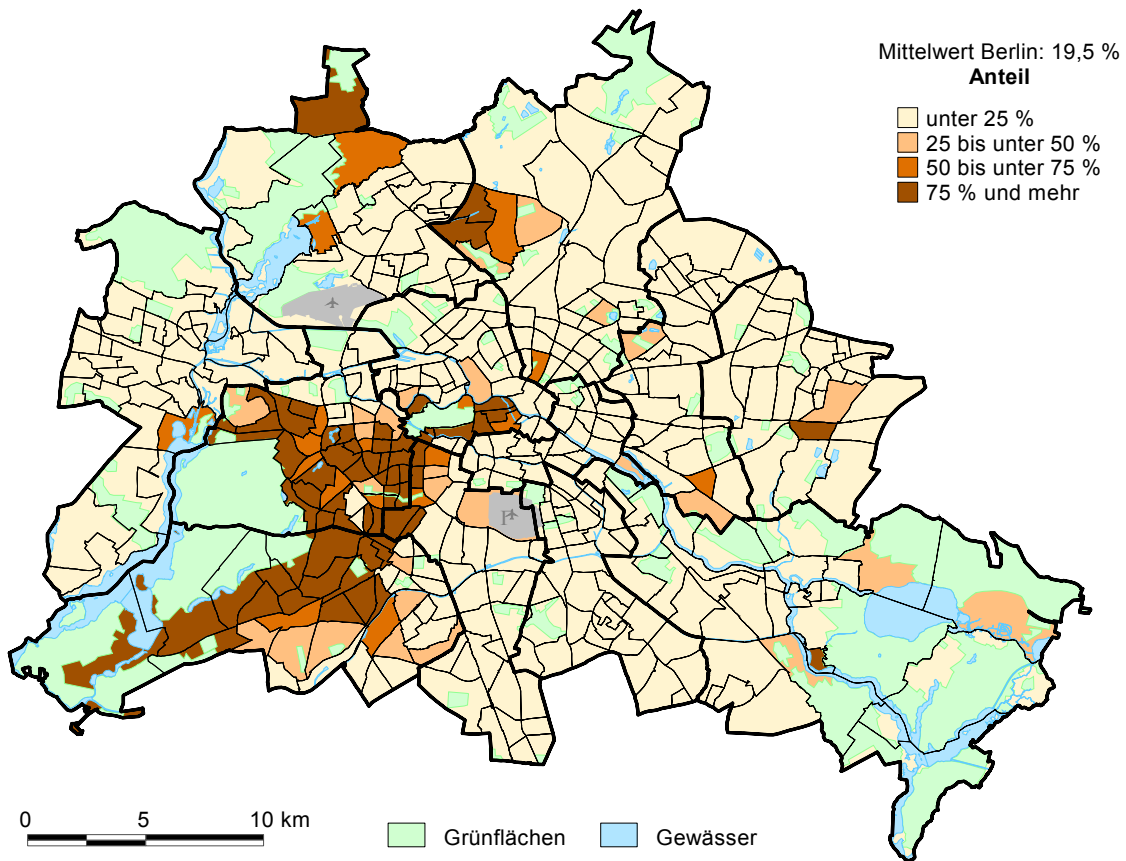
13 Melderechtlich registrierte Einwohner mit und ohne Migrationshintergrund am Ort der Hauptwohnung in Berlin am 31. Dezember 2010 nach Bezirken und Wohnlagen

| Bezirk | Insgesamt | | | | Deutsche | | | | | | Ausländer | |
|-------------------------------------|------------------|------------|--|-------------|------------------|-------------|---------------------------------|-------------|----------------|-------------|----------------|-------------|
| | Anzahl | % | darunter mit Migrationshintergrund (Sp.9+11) | | zusammen | | davon ... Migrationshintergrund | | | | | |
| | | | Anzahl | % Sp.1 | | | ohne | | mit | | | |
| | 1 | 2 | | | 3 | 4 | 5 | 6 | 7 | 8 | 9 | 10 |
| einfache Wohnlagen bzw. ohne Angabe | | | | | | | | | | | | |
| Mitte | 231 789 | 100 | 115 747 | 49,9 | 161 702 | 69,8 | 116 042 | 50,1 | 45 660 | 19,7 | 70 087 | 30,2 |
| Friedrichshain-Kreuzberg | 178 522 | 100 | 70 524 | 39,5 | 135 983 | 76,2 | 107 998 | 60,5 | 27 985 | 15,7 | 42 539 | 23,8 |
| Pankow | 129 643 | 100 | 16 768 | 12,9 | 119 787 | 92,4 | 112 875 | 87,1 | 6 912 | 5,3 | 9 856 | 7,6 |
| Charlottenburg-Wilmersdorf | 20 159 | 100 | 8 453 | 41,9 | 15 359 | 76,2 | 11 706 | 58,1 | 3 653 | 18,1 | 4 800 | 23,8 |
| Spandau | 145 632 | 100 | 42 228 | 29,0 | 128 201 | 88,0 | 103 404 | 71,0 | 24 797 | 17,0 | 17 431 | 12,0 |
| Steglitz-Zehlendorf | 20 864 | 100 | 6 970 | 33,4 | 17 445 | 83,6 | 13 894 | 66,6 | 3 551 | 17,0 | 3 419 | 16,4 |
| Tempelhof-Schöneberg | 94 665 | 100 | 34 906 | 36,9 | 77 133 | 81,5 | 59 759 | 63,1 | 17 374 | 18,4 | 17 532 | 18,5 |
| Neukölln | 270 293 | 100 | 113 426 | 42,0 | 207 716 | 76,8 | 156 867 | 58,0 | 50 849 | 18,8 | 62 577 | 23,2 |
| Treptow-Köpenick | 53 767 | 100 | 6 612 | 12,3 | 50 277 | 93,5 | 47 155 | 87,7 | 3 122 | 5,8 | 3 490 | 6,5 |
| Marzahn-Hellersdorf | 103 949 | 100 | 11 594 | 11,2 | 99 946 | 96,1 | 92 355 | 88,8 | 7 591 | 7,3 | 4 003 | 3,9 |
| Lichtenberg | 75 796 | 100 | 13 580 | 17,9 | 67 965 | 89,7 | 62 216 | 82,1 | 5 749 | 7,6 | 7 831 | 10,3 |
| Reinickendorf | 120 907 | 100 | 38 539 | 31,9 | 103 704 | 85,8 | 82 368 | 68,1 | 21 336 | 17,6 | 17 203 | 14,2 |
| Berlin | 1 445 986 | 100 | 479 347 | 33,2 | 1 185 218 | 82,0 | 966 639 | 66,8 | 218 579 | 15,1 | 260 768 | 18,0 |
| mittlere Wohnlagen | | | | | | | | | | | | |
| Mitte | 73 747 | 100 | 24 048 | 32,6 | 59 627 | 80,9 | 49 699 | 67,4 | 9 928 | 13,5 | 14 120 | 19,1 |
| Friedrichshain-Kreuzberg | 81 845 | 100 | 23 089 | 28,2 | 68 977 | 84,3 | 58 756 | 71,8 | 10 221 | 12,5 | 12 868 | 15,7 |
| Pankow | 187 718 | 100 | 20 294 | 10,8 | 176 885 | 94,2 | 167 424 | 89,2 | 9 461 | 5,0 | 10 833 | 5,8 |
| Charlottenburg-Wilmersdorf | 78 907 | 100 | 29 979 | 38,0 | 62 687 | 79,4 | 48 928 | 62,0 | 13 759 | 17,4 | 16 220 | 20,6 |
| Spandau | 68 883 | 100 | 13 800 | 20,0 | 64 026 | 92,9 | 55 083 | 80,0 | 8 943 | 13,0 | 4 857 | 7,1 |
| Steglitz-Zehlendorf | 128 975 | 100 | 28 644 | 22,2 | 115 720 | 89,7 | 100 331 | 77,8 | 15 389 | 11,9 | 13 255 | 10,3 |
| Tempelhof-Schöneberg | 157 177 | 100 | 44 733 | 28,5 | 135 744 | 86,4 | 112 444 | 71,5 | 23 300 | 14,8 | 21 433 | 13,6 |
| Neukölln | 36 911 | 100 | 7 258 | 19,7 | 34 173 | 92,6 | 29 653 | 80,3 | 4 520 | 12,2 | 2 738 | 7,4 |
| Treptow-Köpenick | 172 526 | 100 | 10 284 | 6,0 | 168 494 | 97,7 | 162 242 | 94,0 | 6 252 | 3,6 | 4 032 | 2,3 |
| Marzahn-Hellersdorf | 135 839 | 100 | 15 047 | 11,1 | 130 767 | 96,3 | 120 792 | 88,9 | 9 975 | 7,3 | 5 072 | 3,7 |
| Lichtenberg | 170 585 | 100 | 22 033 | 12,9 | 160 549 | 94,1 | 148 552 | 87,1 | 11 997 | 7,0 | 10 036 | 5,9 |
| Reinickendorf | 89 594 | 100 | 14 434 | 16,1 | 83 849 | 93,6 | 75 160 | 83,9 | 8 689 | 9,7 | 5 745 | 6,4 |
| Berlin | 1 382 707 | 100 | 253 643 | 18,3 | 1 261 498 | 91,2 | 1 129 064 | 81,7 | 132 434 | 9,6 | 121 209 | 8,8 |
| gute Wohnlagen | | | | | | | | | | | | |
| Mitte | 21 114 | 100 | 6 553 | 31,0 | 17 244 | 81,7 | 14 561 | 69,0 | 2 683 | 12,7 | 3 870 | 18,3 |
| Friedrichshain-Kreuzberg | 723 | 100 | 87 | 12,0 | 684 | 94,6 | 636 | 88,0 | 48 | 6,6 | 39 | 5,4 |
| Pankow | 42 656 | 100 | 5 000 | 11,7 | 40 266 | 94,4 | 37 656 | 88,3 | 2 610 | 6,1 | 2 390 | 5,6 |
| Charlottenburg-Wilmersdorf | 213 274 | 100 | 67 980 | 31,9 | 174 626 | 81,9 | 145 294 | 68,1 | 29 332 | 13,8 | 38 648 | 18,1 |
| Spandau | 3 579 | 100 | 404 | 11,3 | 3 447 | 96,3 | 3 175 | 88,7 | 272 | 7,6 | 132 | 3,7 |
| Steglitz-Zehlendorf | 141 861 | 100 | 30 069 | 21,2 | 126 468 | 89,1 | 111 792 | 78,8 | 14 676 | 10,3 | 15 393 | 10,9 |
| Tempelhof-Schöneberg | 77 403 | 100 | 24 104 | 31,1 | 63 929 | 82,6 | 53 299 | 68,9 | 10 630 | 13,7 | 13 474 | 17,4 |
| Neukölln | - | 0 | - | 0,0 | - | 0,0 | - | 0,0 | - | 0,0 | - | 0,0 |
| Treptow-Köpenick | 13 081 | 100 | 711 | 5,4 | 12 775 | 97,7 | 12 370 | 94,6 | 405 | 3,1 | 306 | 2,3 |
| Marzahn-Hellersdorf | 6 437 | 100 | 297 | 4,6 | 6 333 | 98,4 | 6 140 | 95,4 | 193 | 3,0 | 104 | 1,6 |
| Lichtenberg | 7 158 | 100 | 488 | 6,8 | 6 957 | 97,2 | 6 670 | 93,2 | 287 | 4,0 | 201 | 2,8 |
| Reinickendorf | 31 583 | 100 | 3 449 | 10,9 | 30 311 | 96,0 | 28 134 | 89,1 | 2 177 | 6,9 | 1 272 | 4,0 |
| Berlin | 558 869 | 100 | 139 142 | 24,9 | 483 040 | 86,4 | 419 727 | 75,1 | 63 313 | 11,3 | 75 829 | 13,6 |

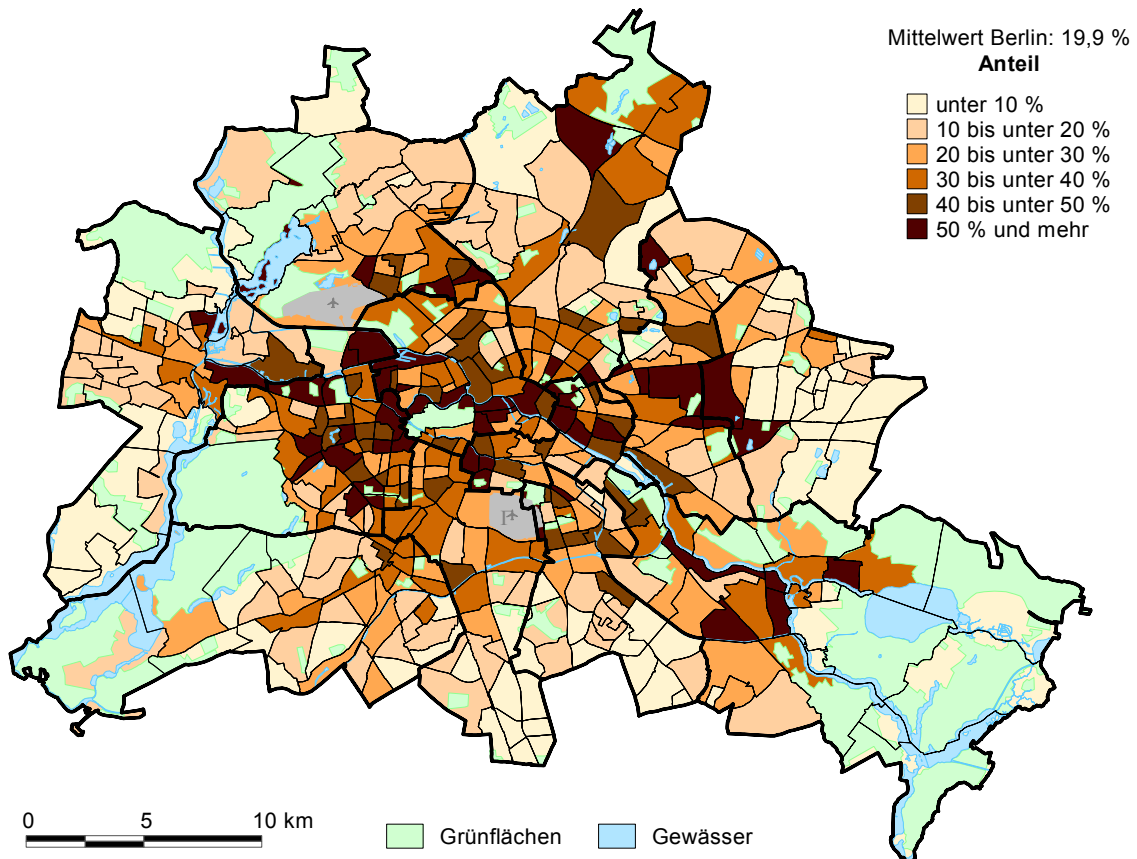
14 Melderechtlich registrierte Einwohner mit und ohne Migrationshintergrund am Ort der Hauptwohnung in Berlin am 31. Dezember 2010 nach Bezirken und Verkehrslärmbelastung

| Bezirk | Insgesamt | | | | Deutsche | | | | | | Ausländer | |
|--|------------------|------------|--|-------------|------------------|-------------|---------------------------------|-------------|----------------|-------------|----------------|-------------|
| | Anzahl | % | darunter mit Migrationshintergrund (Sp.9+11) | | zusammen | | davon ... Migrationshintergrund | | | | | |
| | | | Anzahl | % Sp.1 | | | ohne | | mit | | | |
| | 1 | 2 | | | 3 | 4 | 5 | 6 | 7 | 8 | 9 | 10 |
| belastet mit Verkehrslärm | | | | | | | | | | | | |
| Mitte | 120 086 | 100 | 56 919 | 47,4 | 85 729 | 71,4 | 63 167 | 52,6 | 22 562 | 18,8 | 34 357 | 28,6 |
| Friedrichshain-Kreuzberg | 96 566 | 100 | 34 352 | 35,6 | 76 136 | 78,8 | 62 214 | 64,4 | 13 922 | 14,4 | 20 430 | 21,2 |
| Pankow | 107 959 | 100 | 15 074 | 14,0 | 98 927 | 91,6 | 92 885 | 86,0 | 6 042 | 5,6 | 9 032 | 8,4 |
| Charlottenburg-Wilmersdorf | 122 105 | 100 | 48 647 | 39,8 | 94 295 | 77,2 | 73 458 | 60,2 | 20 837 | 17,1 | 27 810 | 22,8 |
| Spandau | 46 363 | 100 | 14 846 | 32,0 | 39 422 | 85,0 | 31 517 | 68,0 | 7 905 | 17,1 | 6 941 | 15,0 |
| Steglitz-Zehlendorf | 70 129 | 100 | 20 162 | 28,7 | 59 528 | 84,9 | 49 967 | 71,3 | 9 561 | 13,6 | 10 601 | 15,1 |
| Tempelhof-Schöneberg | 93 223 | 100 | 38 937 | 41,8 | 72 347 | 77,6 | 54 286 | 58,2 | 18 061 | 19,4 | 20 876 | 22,4 |
| Neukölln | 67 441 | 100 | 34 377 | 51,0 | 47 253 | 70,1 | 33 064 | 49,0 | 14 189 | 21,0 | 20 188 | 29,9 |
| Treptow-Köpenick | 63 974 | 100 | 5 963 | 9,3 | 60 843 | 95,1 | 58 011 | 90,7 | 2 832 | 4,4 | 3 131 | 4,9 |
| Marzahn-Hellersdorf | 33 104 | 100 | 4 903 | 14,8 | 30 974 | 93,6 | 28 201 | 85,2 | 2 773 | 8,4 | 2 130 | 6,4 |
| Lichtenberg | 73 857 | 100 | 13 995 | 18,9 | 66 080 | 89,5 | 59 862 | 81,1 | 6 218 | 8,4 | 7 777 | 10,5 |
| Reinickendorf | 64 586 | 100 | 20 317 | 31,5 | 55 052 | 85,2 | 44 269 | 68,5 | 10 783 | 16,7 | 9 534 | 14,8 |
| Berlin | 959 393 | 100 | 308 492 | 32,2 | 786 586 | 82,0 | 650 901 | 67,8 | 135 685 | 14,1 | 172 807 | 18,0 |
| nicht belastet mit Verkehrslärm bzw. ohne Angabe | | | | | | | | | | | | |
| Mitte | 206 564 | 100 | 89 429 | 43,3 | 152 844 | 74,0 | 117 135 | 56,7 | 35 709 | 17,3 | 53 720 | 26,0 |
| Friedrichshain-Kreuzberg | 164 524 | 100 | 59 348 | 36,1 | 129 508 | 78,7 | 105 176 | 63,9 | 24 332 | 14,8 | 35 016 | 21,3 |
| Pankow | 252 058 | 100 | 26 988 | 10,7 | 238 011 | 94,4 | 225 070 | 89,3 | 12 941 | 5,1 | 14 047 | 5,6 |
| Charlottenburg-Wilmersdorf | 190 235 | 100 | 57 765 | 30,4 | 158 377 | 83,3 | 132 470 | 69,6 | 25 907 | 13,6 | 31 858 | 16,7 |
| Spandau | 171 731 | 100 | 41 586 | 24,2 | 156 252 | 91,0 | 130 145 | 75,8 | 26 107 | 15,2 | 15 479 | 9,0 |
| Steglitz-Zehlendorf | 221 571 | 100 | 45 521 | 20,5 | 200 105 | 90,3 | 176 050 | 79,5 | 24 055 | 10,9 | 21 466 | 9,7 |
| Tempelhof-Schöneberg | 236 022 | 100 | 64 806 | 27,5 | 204 459 | 86,6 | 171 216 | 72,5 | 33 243 | 14,1 | 31 563 | 13,4 |
| Neukölln | 239 763 | 100 | 86 307 | 36,0 | 194 636 | 81,2 | 153 456 | 64,0 | 41 180 | 17,2 | 45 127 | 18,8 |
| Treptow-Köpenick | 175 400 | 100 | 11 644 | 6,6 | 170 703 | 97,3 | 163 756 | 93,4 | 6 947 | 4,0 | 4 697 | 2,7 |
| Marzahn-Hellersdorf | 213 121 | 100 | 22 035 | 10,3 | 206 072 | 96,7 | 191 086 | 89,7 | 14 986 | 7,0 | 7 049 | 3,3 |
| Lichtenberg | 179 682 | 100 | 22 106 | 12,3 | 169 391 | 94,3 | 157 576 | 87,7 | 11 815 | 6,6 | 10 291 | 5,7 |
| Reinickendorf | 177 498 | 100 | 36 105 | 20,3 | 162 812 | 91,7 | 141 393 | 79,7 | 21 419 | 12,1 | 14 686 | 8,3 |
| Berlin | 2 428 169 | 100 | 563 640 | 23,2 | 2 143 170 | 88,3 | 1 864 529 | 76,8 | 278 641 | 11,5 | 284 999 | 11,7 |
| insgesamt | | | | | | | | | | | | |
| Mitte | 326 650 | 100 | 146 348 | 44,8 | 238 573 | 73,0 | 180 302 | 55,2 | 58 271 | 17,8 | 88 077 | 27,0 |
| Friedrichshain-Kreuzberg | 261 090 | 100 | 93 700 | 35,9 | 205 644 | 78,8 | 167 390 | 64,1 | 38 254 | 14,7 | 55 446 | 21,2 |
| Pankow | 360 017 | 100 | 42 062 | 11,7 | 336 938 | 93,6 | 317 955 | 88,3 | 18 983 | 5,3 | 23 079 | 6,4 |
| Charlottenburg-Wilmersdorf | 312 340 | 100 | 106 412 | 34,1 | 252 672 | 80,9 | 205 928 | 65,9 | 46 744 | 15,0 | 59 668 | 19,1 |
| Spandau | 218 094 | 100 | 56 432 | 25,9 | 195 674 | 89,7 | 161 662 | 74,1 | 34 012 | 15,6 | 22 420 | 10,3 |
| Steglitz-Zehlendorf | 291 700 | 100 | 65 683 | 22,5 | 259 633 | 89,0 | 226 017 | 77,5 | 33 616 | 11,5 | 32 067 | 11,0 |
| Tempelhof-Schöneberg | 329 245 | 100 | 103 743 | 31,5 | 276 806 | 84,1 | 225 502 | 68,5 | 51 304 | 15,6 | 52 439 | 15,9 |
| Neukölln | 307 204 | 100 | 120 684 | 39,3 | 241 889 | 78,7 | 186 520 | 60,7 | 55 369 | 18,0 | 65 315 | 21,3 |
| Treptow-Köpenick | 239 374 | 100 | 17 607 | 7,4 | 231 546 | 96,7 | 221 767 | 92,6 | 9 779 | 4,1 | 7 828 | 3,3 |
| Marzahn-Hellersdorf | 246 225 | 100 | 26 938 | 10,9 | 237 046 | 96,3 | 219 287 | 89,1 | 17 759 | 7,2 | 9 179 | 3,7 |
| Lichtenberg | 253 539 | 100 | 36 101 | 14,2 | 235 471 | 92,9 | 217 438 | 85,8 | 18 033 | 7,1 | 18 068 | 7,1 |
| Reinickendorf | 242 084 | 100 | 56 422 | 23,3 | 217 864 | 90,0 | 185 662 | 76,7 | 32 202 | 13,3 | 24 220 | 10,0 |
| Berlin | 3 387 562 | 100 | 872 132 | 25,7 | 2 929 756 | 86,5 | 2 515 430 | 74,3 | 414 326 | 12,2 | 457 806 | 13,5 |

11 Anteil des Wohnraumes in guter Wohnlage am gesamten Wohnraum in Berlin am 31. Dezember 2010 auf Ebene der Planungsräume in Prozent



12 Anteil mit Verkehrslärm belastenden Wohnraumes am gesamten Wohnraum in Berlin am 31. Dezember 2010 auf Ebene der Planungsräume in Prozent



Das Amt für Statistik Berlin-Brandenburg

Das Amt für Statistik Berlin-Brandenburg ist für beide Länder die zentrale Dienstleistungseinrichtung auf dem Gebiet der amtlichen Statistik. Das Amt erbringt Serviceleistungen im Bereich Information und Analyse für die breite Öffentlichkeit, für alle gesellschaftlichen Gruppen sowie für Kunden aus Verwaltung und Politik, Wirtschaft und Wissenschaft. Kerngeschäft des Amtes ist die Durchführung der gesetzlich angeordneten amtlichen Statistiken für Berlin und Brandenburg. Das Amt erhebt die Daten, bereitet sie auf, interpretiert und analysiert sie und veröffentlicht die Ergebnisse. Die Grundversorgung aller Nutzer mit statistischen Informationen erfolgt unentgeltlich, im Wesentlichen über das Internet und den Informationsservice. Daneben werden nachfrage- und zielgruppenorientierte Standardauswertungen zu Festpreisen angeboten. Kundenspezifische Aufbereitung / Beratung zu kostendeckenden Preisen ergänzt das Spektrum der Informationsbereitstellung.

Amtliche Statistik im Verbund

Die Statistiken werden bundesweit nach einheitlichen Konzepten, Methoden und Verfahren arbeitsteilig erstellt. Die statistischen Ämter der Länder sind dabei grundsätzlich für die Durchführung der Erhebungen, für die Aufbereitung und Veröffentlichung der Länderergebnisse zuständig. Durch diese Kooperation in einem „Statistikverbund“ entstehen für alle Länder vergleichbare und zu einem Bundesergebnis zusammenführbare Erhebungsergebnisse.

Produkte und Dienstleistungen

Informationsservice

info@statistik-bbb.de
mit statistischen Informationen für jedermann und Beratung sowie maßgeschneiderte Aufbereitungen von Daten über Berlin und Brandenburg.
Auskunft, Beratung, Pressedienst sowie Fachbibliothek.

Standort Potsdam

Behlerstraße 3a, 14467 Potsdam
Tel. 0331 8173 - 1777
Fax 030 9028 - 4091
Mo – Do 9 – 15 Uhr, Fr 9 – 14 Uhr

Standort Berlin

Alt-Friedrichsfelde 60, 10315 Berlin
Bibliothek
Tel. 030 9021 - 3540
Mo – Do 9 – 15 Uhr, Fr 9 – 14 Uhr

Internet-Angebot

www.statistik-berlin-brandenburg.de
mit aktuellen Daten, Pressemitteilungen, Statistischen Berichten zum kostenlosen Herunterladen, regionalstatistischen Informationen, Wahlstatistiken und -analysen sowie einem Überblick über das gesamte Leistungsspektrum des Amtes.

Statistische Jahrbücher

mit einer Vielzahl von Tabellen aus nahezu allen Arbeitsgebieten der amtlichen Statistik.

Statistische Berichte

mit Ergebnissen der einzelnen Statistiken in Tabellen in tiefer sachlicher Gliederung und Grafiken zur Veranschaulichung von Entwicklungen und Strukturen.
Mit dieser Reihe werden die bisherigen Veröffentlichungen Statistischer Berichte aus dem Landesbetrieb für Datenverarbeitung und Statistik Land Brandenburg sowie dem Statistischen Landesamt Berlin fortgesetzt.

Datenangebot aus dem Sachgebiet

Informationen zu dieser Veröffentlichung

Referat 54 B
Tel. 030 9021 - 3381 / 3641
Fax 030 9028 - 4020
einwohner@statistik-bbb.de

Weitere Veröffentlichungen zum Thema Statistische Berichte:

- Melderechtlich registrierte Ausländer im Land Berlin
A 1 6