

Statistischer Bericht

D I 1 – m 07 / 12

┌ Gewerbeanzeigen
im **Land Berlin**
Juli 2012

Impressum

Statistischer Bericht
D I 1 – m 07 / 12

Erscheinungsfolge: monatlich
Erschienen im **Oktober 2012**

Preis

pdf-Version: kostenlos
Excel-Version: kostenlos
Druck-Version: 7,- EUR

Herausgeber

Amt für Statistik Berlin-Brandenburg
Behlertstraße 3a
14467 Potsdam
info@statistik-bbb.de
www.statistik-berlin-brandenburg.de

Tel. 0331 8173-1777
Fax 030 9028-4091

© **Amt für Statistik** Berlin-Brandenburg,
Potsdam, 2012
*Auszugsweise Vervielfältigung und
Verbreitung mit Quellenangabe gestattet.*

Zeichenerklärung

0 weniger als die Hälfte von 1
in der letzten besetzten Stelle,
jedoch mehr als nichts
– nichts vorhanden
... Angabe fällt später an
() Aussagewert ist eingeschränkt
/ Zahlenwert nicht sicher genug
• Zahlenwert unbekannt oder
geheim zu halten
x Tabellenfach gesperrt
p vorläufige Zahl
r berichtigte Zahl
s geschätzte Zahl

Inhaltsverzeichnis

	Seite	Seite
Vorbemerkungen	4	
Grafiken		
1 Gewerbeanmeldungen und Betriebsgründungen in Berlin seit Januar 2009.....	7	
2 Gewerbeabmeldungen und Betriebsaufgaben in Berlin seit Januar 2009.....	7	
3 Betriebsgründungen und -aufgaben in Berlin im Juli 2012 nach Wirtschaftsabschnitten.....	8	
4 Gewerbean- und Gewerbeabmeldungen in Berlin im Juli 2012 nach Bezirken.....	8	
Tabellen		
Übersicht: Gewerbeanzeigen in Berlin von 1997 bis Juli 2012.....	9	7 Vollständige Aufgaben sowie Gewerbetreibende in Berlin im Juli 2012 nach Wirtschaftsbereichen..... 19
1 Gewerbeanmeldungen in Berlin im Juli 2012 nach Wirtschaftsbereichen.....	10	8 Vollständige Aufgaben sowie Gewerbetreibende in Berlin im Juli 2012 nach der Rechtsform und bei Einzelunternehmen nach Geschlecht und Staatsangehörigkeit..... 21
2 Gewerbeanmeldungen in Berlin im Juli 2012 nach Art der Niederlassung, der Rechtsform und bei Einzelunternehmen nach Geschlecht und Staatsangehörigkeit.....	12	9 Gewerbeanmeldungen in Berlin im Juli 2012 nach Wirtschaftsabschnitten und Bezirken..... 22
3 Neugründungen sowie Gewerbetreibende in Berlin im Juli 2012 nach Wirtschaftsbereichen	13	10 Gewerbeabmeldungen in Berlin im Juli 2012 nach Wirtschaftsabschnitten und Bezirken..... 22
4 Neugründungen sowie Gewerbetreibende in Berlin im Juli 2012 nach der Rechtsform und bei Einzelunternehmen nach Geschlecht und Staatsangehörigkeit.....	15	
5 Gewerbeabmeldungen in Berlin im Juli 2012 nach Wirtschaftsbereichen.....	16	
6 Gewerbeabmeldungen in Berlin im Juli 2012 nach Art der Niederlassung, der Rechtsform und bei Einzelunternehmen nach Geschlecht und Staatsangehörigkeit.....	18	

Vorbemerkungen

Allgemeine Angaben zur Statistik

- **Bezeichnung der Statistik**

Gewerbeanzeigenstatistik, EVAS-Nr.: 523 11

- **Berichtszeitraum**

monatlich

- **Erhebungstermin**

laufend

- **Periodizität**

seit 1996 monatlich

- **regionale Gliederung**

Berlin und Bezirke in Standardveröffentlichungen

- **Grundgesamtheit**

Gewerbetreibende

- **Erhebungseinheiten**

Alle juristischen und alle natürlichen Personen, die nach § 14 Gewerbeordnung verpflichtet sind, Aufnahme, Änderung oder Aufgabe einer gewerblichen Tätigkeit der zuständigen Behörde anzuzeigen.

- **Rechtsgrundlagen**

Gewerbeordnung (GewO) vom 1. Januar 1987 (BGBl. I S. 425), in der geltenden Fassung.

Gesetz über die Statistik für Bundeszwecke (Bundesstatistikgesetz - BStatG) vom 22. Januar 1987 (BGBl. I S. 462, 565), in der geltenden Fassung.

- **Geheimhaltung und Datenschutz**

Die erhobenen Einzelangaben werden nach § 16 Bundesstatistikgesetz grundsätzlich geheim gehalten. Nur in ausdrücklich gesetzlichen Ausnahmefällen dürfen Einzelangaben übermittelt werden. Die Namen und Adressen der Befragten werden in keinem Fall an Dritte weitergegeben. Nach § 16 Abs. 6 Bundesstatistikgesetz ist es möglich, den Hochschulen oder sonstigen Einrichtungen mit der Aufgabe unabhängiger wissenschaftlicher Forschung für die Durchführung wissenschaftlicher Vorhaben Einzelangaben dann zur Verfügung zu stellen, wenn diese so anonymisiert sind, dass sie nur mit einem unverhältnismäßig großen Aufwand an Zeit, Kosten und Arbeitskraft dem Befragten oder Betroffenen zugeordnet werden können. Die Pflicht zur Geheimhaltung besteht auch für Personen, die Empfänger von Einzelangaben sind.

Zweck und Ziele der Statistik

- **Erhebungsinhalte**

Die Gewerbeanzeigenstatistik liefert Informationen über die Zahl der Gewerbean- und -abmeldungen nach Wirtschaftsbereichen, Rechtsformen, Zahl der tätigen Personen und Bundesländern. Außerdem werden Geschlecht und Staatsangehörigkeit der Gewerbetreibenden ermittelt. Die An- und Abmeldungen werden danach unterschieden, welche Gründe maßgeblich waren.

- **Zweck der Statistik**

Die Gewerbeanzeigenstatistik hat die Aufgabe, zum einen über das Meldegeschehen in seiner Gesamtheit zu informieren, aber auch Existenzgründungen und Stilllegungen von Unternehmen und Betrieben statistisch abzubilden.

- **Hauptnutzer der Statistik**

Alle Bezirksverwaltungen in Berlin; Senatsverwaltung für Wirtschaft, Arbeit und Frauen; Bundesministerium für Wirtschaft; Deutsche Bundesbank; Bankgesellschaft Berlin; Industrie- und Handelskammer; Handwerkskammer; Hotel- und Gaststättenverband Berlin; Deutscher Gewerkschaftsbund; Verband der Creditreform; Institut für Mittelstandsforschung; Institut für Wirtschaftsforschung Halle; Universität Mainz; Fachhochschule für Wirtschaft; Berliner Institut für vergleichende Sozialforschung; Schüler und Studenten; Medien.

- **Einbeziehung der Nutzer**

Die Tabellen entsprechen dem Aufbau der Bundesveröffentlichungen. Regionale Nutzerwünsche wurden berücksichtigt.

Erhebungsmethodik

- **Art der Datengewinnung**

Die Gewerbeanzeigenstatistik wird wie eine Sekundärstatistik auf der Basis der in der Verwaltung erstellten Gewerbemeldungen durchgeführt. Um Aufschluss über die Zahl und Art der in einem Bezirk ansässigen Gewerbebetriebe zu erhalten, sind Gewerbetreibende gesetzlich verpflichtet, meldepflichtige Vorgänge dem zuständigen Gewerbeamt anzuzeigen. Die Kopien dieser An- und Abmeldungen werden statistisch ausgewertet. Seit 2006 werden die Gewerbeummeldungen von der amtlichen Statistik nicht mehr ausgewertet.

- **Erhebungsinstrumente und Berichtsweg**

Die Meldungen der Gewerbeämter in Berlin gegenüber dem Amt für Statistik erfolgen auf elektronischem Wege.

- **Belastung der Auskunftspflichtigen**

Die Erstattung der Gewerbeanzeige dient primär den Bezirken zur Gewerbeüberwachung. Durch die Verwendung von Kopien dieser Anzeigen entsteht für die Auskunftspflichtigen durch die Statistik keinerlei zusätzliche Belastung. Gemäß Artikel 11 des Ersten Gesetzes zum Abbau bürokratischer Hemmnisse insbesondere in der mittelständischen Wirtschaft vom 22. August 2006 wurde ab September 2006 die Auswertung der Gewerbeummeldungen eingestellt.

- **Dokumentation des Fragebogens**

Die Gewerbeanzeige ist gleichzeitig das Erhebungsf formular. Diese Formulare sind Bestandteil der Gewerbeordnung. Die Anzeigenden sind verpflichtet, den Inhalt der Vordrucke zu beantworten. Bei der elektronischen Verarbeitung der Anzeigen bei den Bezirken kann vom vorgegebenen Format der Muster, jedoch nicht vom Inhalt, abgewichen werden.

Genauigkeit

- **Qualitative Gesamtbewertung der Genauigkeit**

Die Gewerbeanzeigenstatistik ist eine Totalerhebung, die sichere Informationen über die Aufnahme, Beendigung und Änderung gewerblicher Tätigkeiten und deren Anlässe liefert. Nicht der Gewerbeordnung unterliegen – und sind daher auch nicht in die Statistik einbezogen – die Freien Berufe, die Urproduktion wie Land- und Forstwirtschaft oder Bergbau sowie die Versicherungen.

- **Nichtstichprobenbedingte Fehler**

Die Beschreibung der wirtschaftlichen Tätigkeit erschwert die genaue Zuordnung nach der Klassifikation der Wirtschaftszweige. Angesichts von ca. 90 000 Anzeigen pro Jahr in Berlin sind Rückfragen daher nur in besonderen Fällen wirtschaftlich vertretbar.

- **Aktualität und Pünktlichkeit**

Gegenwärtig werden die Quartals- und Jahresergebnisse der Gewerbeanzeigenstatistik spätestens 10 Wochen nach Ende des Berichtszeitraums in Form einer Pressemitteilung veröffentlicht. Ca. 12 Wochen nach Ende des Berichtszeitraums werden die monatlichen Statistischen Berichte erstellt, der Jahresbericht und die Internetpräsenz werden im ersten Halbjahr des folgenden Kalenderjahres veröffentlicht. Die Angaben sind endgültig, eine nachträgliche Korrektur erfolgt nicht.

- **Zeitliche und räumliche Vergleichbarkeit**

Die Ergebnisse können mit dem entsprechenden Vorjahreszeitraum verglichen werden. Einschränkungen gibt es vor allem bei Änderung der Systematik wie z.B. der Klassifikation der Wirtschaftszweige. Der Bericht enthält Angaben, die alle Statistischen Landesämter für ihren Bereich unter gleicher Kennziffer veröffentlichen. Durch die Neuordnung der Klassifikation der Wirtschaftszweige (WZ2003) zur WZ2008 im Jahr 2008 ist die Vergleichbarkeit zu den Vorjahren eingeschränkt.

- **Bezüge zu anderen Erhebungen**

keine

- **Weitere Informationsquellen**

- **Publikationswege**

Der Inhalt dieses Berichtes kann auf Wunsch auch per E-Mail versandt werden.

- **Kontakt**

Fachbereich Gewerbeanzeigen am Standort Berlin:
Referat 34B
Telefon 030 9021 - 3313/3823
Telefax 030 9028 - 4029
E-Mail: unternehmen@statistik-bbb.de

Fachbereich Gewerbeanzeigen am Standort Potsdam:
Referat 34P
Telefon 0331 8173 - 1348/1351
Telefax 030 9028 - 4029
E-Mail: unternehmen@statistik-bbb.de

- **weiterführende Veröffentlichungen**

Ergebnisse für das gesamte Bundesgebiet werden in der Fachserie 2, Reihe 5 "Unternehmen und Arbeitsstätten" des Statistischen Bundesamtes veröffentlicht.

1. Heymann, T.: Gewerbeanzeigen – In Berlin und Brandenburg; Zeitschrift für amtliche Statistik Berlin Brandenburg, Heft 5+6 /2010, S. 46.
2. Heymann, T.: 15 Jahre nach der Wende in Berlin aus statistischer Sicht; "Berliner Statistik" - Monatsschrift 2005, Heft 10, S. 363.
3. Heymann, T.: Gewerbeanzeigen in den 12 Bezirken von Berlin von 1991 bis 2002 "Berliner Statistik" - Monatsschrift 2004, Heft 1 bis Heft 12.

4. Heymann, T.: Statistik der Gewerbeanzeigen durch Änderung der Gewerbeordnung aufgewertet; "Berliner Statistik" - Monatsschrift 2003, Heft 3, S. 108.

Merkmale, Indizes und Klassifikationen

- **Gewerbeanmeldungen**

Die Neugründung eines Betriebes; die Wiedereröffnung eines Betriebes nach Verlegung (Zuzug); die Gründung eines Betriebes nach dem Umwandlungsgesetz; die Änderung der Rechtsform; der Eintritt von Gesellschaftern und die Übernahme durch Erbfolge, Kauf oder Pacht eines Betriebes.

- **Gewerbeabmeldungen**

Die vollständige Aufgabe eines Betriebes; die Verlagerung eines Betriebes in ein anderes Bundesland (Fortzug); die Abmeldung eines Betriebes nach dem Umwandlungsgesetz; die Änderung der Rechtsform; der Austritt von Gesellschaftern und die Übergabe durch Erbfolge, Kauf oder Pacht eines Betriebes.

- **Gewerbeummeldungen**

Die Änderung oder Erweiterung der wirtschaftlichen Tätigkeit des Betriebes; die Verlegung eines Betriebes innerhalb Berlins oder sonstige Veränderungen (Namensänderung, Nebenerwerb).

- **Betrieb / Betriebsstätte**

Die Gewerbeordnung gestattet den gleichzeitigen Betrieb eines oder verschiedener Gewerbe in einer oder mehreren Betriebs- oder Verkaufsstätten. Betriebs- oder Verkaufsstätten können Hauptniederlassungen, Zweigniederlassungen oder unselbständige Zweigstellen sein.

- **Hauptniederlassung**

Mittelpunkt des Geschäftsverkehrs eines Betriebes, der sich bei Personengesellschaften und juristischen Personen am Sitz des Unternehmens befindet. Er kann aber auch in der Wohnung des Gewerbetreibenden liegen.

- **Zweigniederlassung**

Betrieb mit selbständiger Organisation, selbständigen Betriebsmitteln und gesonderter Buchführung, dessen Leiter Geschäfte selbständig abzuschließen und durchzuführen befugt ist.

- **Unselbständige Zweigstellen**

Feste örtliche Anlagen oder Einrichtungen, die der Ausübung eines stehenden Gewerbes dienen (z.B. ein Auslieferungslager), jedoch nicht die Bedingungen einer Zweigniederlassung erfüllen.

- **Betriebsgründung**

Gründung einer Haupt-, Zweigniederlassung oder unselbständigen Zweigstelle durch eine natürliche oder juristische Person, die entweder im Handels-, Vereins- oder Genossenschaftsregister eingetragen ist oder die Handwerkskammer besitzt oder mindestens einen Arbeitnehmer beschäftigt.

- **Sonstige Neugründung**

Gründung einer Hauptniederlassung durch einen Minderkaufmann (Kleingewerbe), der also in keinem Register eingetragen ist, der keine Handwerkskarte besitzt und

keine Arbeitnehmer beschäftigt. Gründung eines Gewerbes, das im Nebenerwerb betrieben wird oder Meldung der Gründung einer Niederlassung ohne Angabe von Beschäftigten.

• **Übernahme**

Umfasst den Kauf oder die Pacht eines Betriebes, den Eintritt der Erbfolge, der Rechtsformänderung sowie Gesellschaftereintritte.

• **Umwandlung**

Die Umwandlung nach dem Umwandlungsgesetz umfasst die Verschmelzung mehrerer Betriebe zu einem, die Aufspaltung eines Betriebes in mehrere Betriebe sowie die Aufspaltung oder Ausgliederung von Betriebsteilen mit dem Ziel der Neugründung.

• **Betriebsaufgabe**

Vollständige Aufgabe eines Betriebes der von einer juristischen oder natürlichen Person geführt wurde. Bei der natürlichen Person ist Voraussetzung, dass sie im Handelsregister eingetragen war oder zuletzt mindestens einen Arbeitnehmer beschäftigt hat.

• **Sonstige Stilllegung**

Vollständige Aufgabe einer Hauptniederlassung eines Kleingewerbetreibenden, der nicht im Handelsregister eingetragen war und keine Arbeitnehmer beschäftigte bzw. der ein Gewerbe im Nebenerwerb betrieb.

• **Übergabe**

Umfasst den Verkauf oder die Verpachtung eines Betriebes, den Antritt der Erbfolge, der Rechtsformänderungen sowie Gesellschafteraustritte.

• **Klassifikationen**

Statistisches Bundesamt: Klassifikation der Wirtschaftszweige mit Erläuterungen, Ausgabe 2008 (WZ2008) Wiesbaden
AGS - Amtlicher Gemeindegchlüssel
Katalog Rechtsformen
Katalog des Staatsangehörigkeits- und Gebietsschlüssels
Katalog der Registergerichtsschlüssel
Amt für Statistik: Regionales Bezugssystem
EVAS - Einheitliches Verzeichnis amtlicher Statistiken

• **Merkmale und Ausprägungen**

Art der Meldung:

- Anmeldung
- Abmeldung

Datum der Meldung für:

- Anmeldung
- Abmeldung

Berichtsmonat und -jahr

Gemeindegchlüssel:

- AGS - Amtlicher Gemeindegchlüssel

Registergericht:

- Schlüsselnummer
- Postleitzahl

Art des Registers:

- Handelsregister A
- Handelsregister B
- Genossenschaftsregister
- Vereinsregister
- Partnerschaftsregister

Grad der Selbständigkeit:

- Hauptniederlassung
- Zweigniederlassung
- Unselbständige Zweigstelle
- Automatenaufstellbetrieb
- Reisegewerbe

Art des Betriebes in:

- Industrie
- Handwerk
- Handel
- Sonstiges

Rechtsform:

- Katalog der Rechtsformen

Angaben zum Betrieb:

- Zahl der geschäftsführenden Gesellschafter
- Aktuelle bzw. frühere Betriebsstätte, ggf. Hauptniederlassung

Handwerkskarte:

- Nein / Ja

Anzahl tätigen Personen (Voll-, Teilzeit) bei der:

- Anmeldung
- Abmeldung

Wirtschaftliche Tätigkeit:

Klassifikation der Wirtschaftszweige,

- Ausgabe 2008 (WZ2008)

Angaben zur Person:

- Geschlecht

Staatsangehörigkeit

- Katalog des Staatsangehörigkeits- und des Gebietsschlüssels

Tätigkeit (vorerst / zuletzt) im Nebenerwerb:

- Ja / Nein

Grund der Anmeldung:

- Neugründung
- Wiedereröffnung nach Verlegung aus einem anderen Meldebezirk
- Gründung nach dem Umwandlungsgesetz
- Wechsel der Rechtsform
- Gesellschaftereintritt
- Erbfolge / Kauf / Pacht

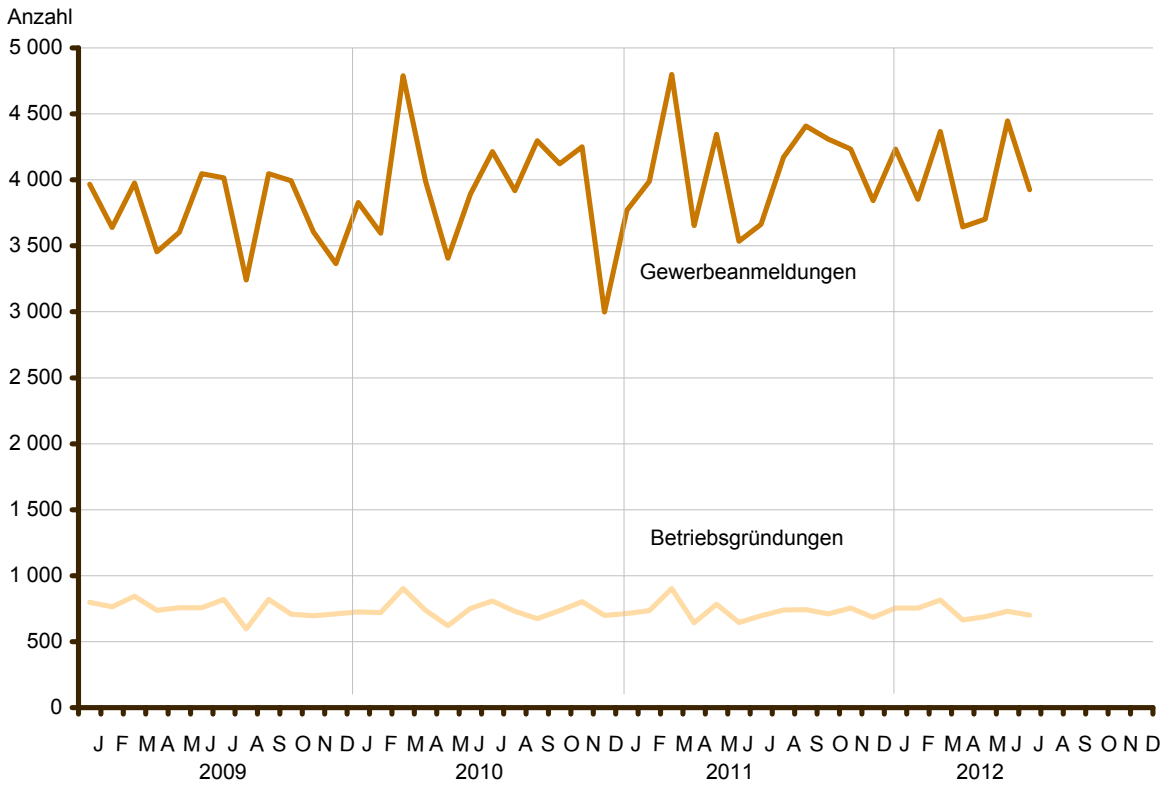
Grund der Abmeldung:

- Vollständige Aufgabe
- Verlegung in einen anderen Meldebezirk
- Aufgabe infolge des Umwandlungsgesetzes
- Wechsel der Rechtsform
- Gesellschafteraustritt
- Erbfolge / Verkauf / Verpachtung

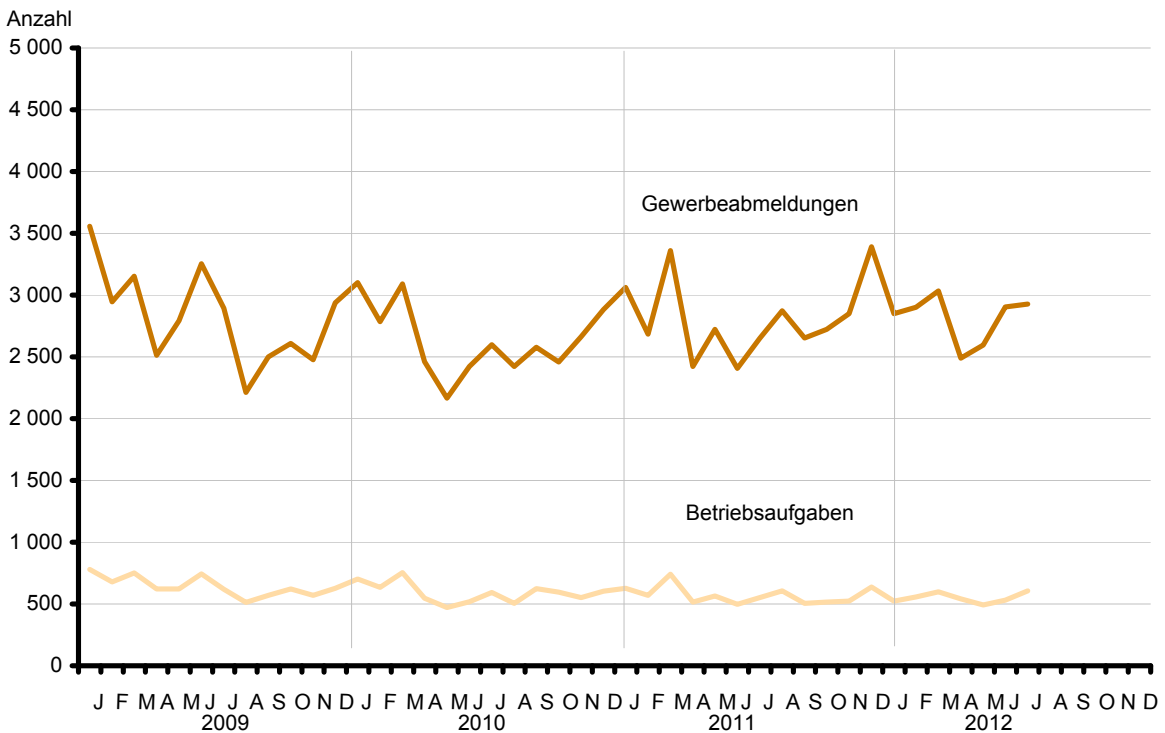
Ursache der Abmeldung:

- Keine Angabe
- Wirtschaftliche Schwierigkeiten
- Insolvenzverfahren
- Von Amts wegen
- Persönliche Gründe
- Betrieb wurde nie ausgeübt
- Verlegung in einen anderen Meldebezirk
- Übergabe wegen Verkauf / Verpachtung

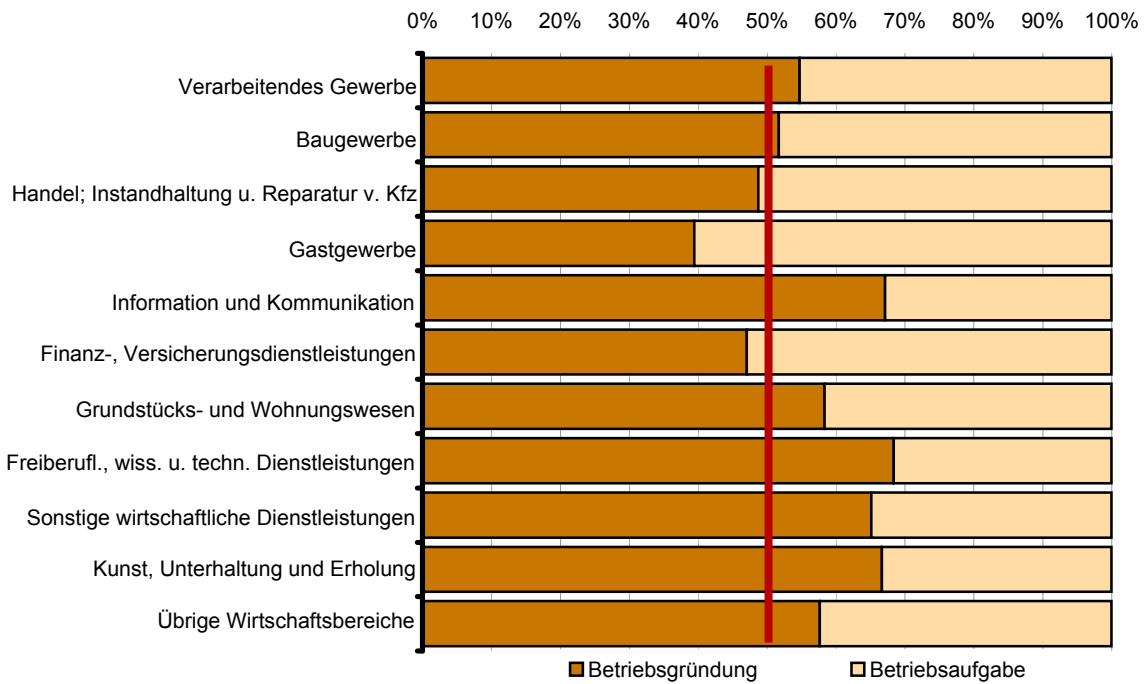
1 Gewerbebeanmeldungen und Betriebsgründungen in Berlin seit Januar 2009



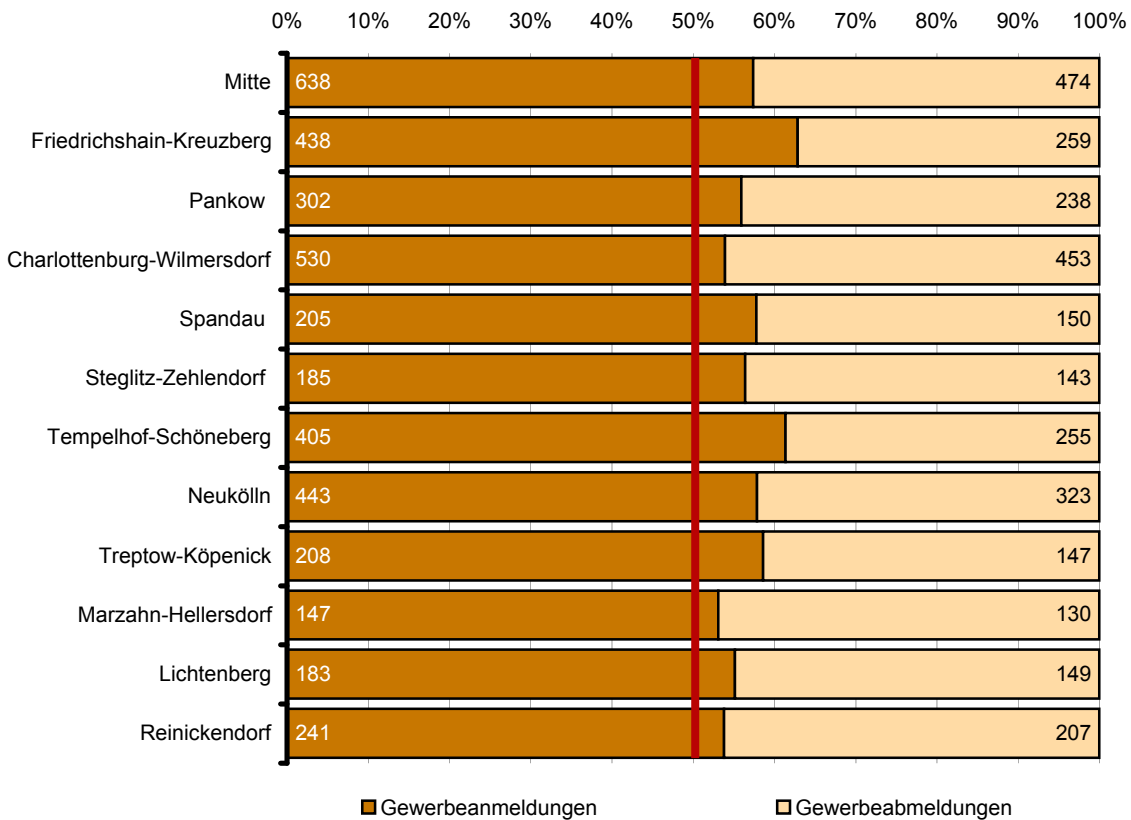
2 Gewerbeabmeldungen und Betriebsaufgaben in Berlin seit Januar 2009



3 Betriebsgründungen und -aufgaben in Berlin im Juli 2012 nach Wirtschaftsabschnitten



4 Gewerbean- und Gewerbeabmeldungen in Berlin im Juli 2012 nach Bezirken



Übersicht: Gewerbeanzeigen in Berlin von 1997 bis Juli 2012

Jahr Monat	Anmeldungen		Ummeldungen ²		Abmeldungen	
	insgesamt	darunter: Neu- errichtungen ¹	insgesamt	darunter: Veränderung der Betriebs- tätigkeit ³	insgesamt	darunter: Aufgabe ⁴
1997	41 360	33 392	12 923	4 711	36 913	26 651
1998	38 998	31 570	12 263	4 130	36 405	26 740
1999	35 346	30 288	11 070	3 650	33 780	27 186
2000	34 155	28 537	11 285	3 555	30 789	23 699
2001	31 414	26 208	9 737	2 927	26 893	21 060
2002	33 875	28 373	11 051	3 510	29 887	23 812
2003	37 374	32 008	10 436	2 577	29 654	24 423
2004	47 158	41 941	12 809	3 609	30 404	25 025
2005	44 015	39 289	15 615	4 187	32 833	28 126
2006	45 762	41 098	x	x	32 773	28 136
2007	44 290	39 423	x	x	32 782	28 244
2008	41 143	36 714	x	x	31 974	27 896
2009	44 951	40 089	x	x	33 848	29 521
2010	47 300	42 722	x	x	31 626	27 441
2011	48 716	44 460	x	x	33 797	29 913
2011 Januar	3 771	3 392	x	x	3 063	2 694
Februar	3 988	3 594	x	x	2 685	2 355
März	4 798	4 399	x	x	3 359	2 979
April	3 653	3 336	x	x	2 421	2 170
Mai	4 346	3 961	x	x	2 722	2 422
Juni	3 534	3 211	x	x	2 408	2 113
Juli	3 664	3 365	x	x	2 649	2 329
August	4 170	3 829	x	x	2 873	2 491
September	4 407	4 061	x	x	2 654	2 366
Oktober	4 308	3 961	x	x	2 723	2 421
November	4 233	3 917	x	x	2 849	2 559
Dezember	3 844	3 434	x	x	3 391	3 014
2012 Januar	4 448	4 084	x	x	3 613	3 227
Februar	3 852	3 536	x	x	2 901	2 564
März	4 366	4 000	x	x	3 034	2 721
April	3 644	3 363	x	x	2 490	2 208
Mai	3 701	3 413	x	x	2 595	2 289
Juni	4 448	4 080	x	x	2 903	2 588
Juli	3 925	3 597	x	x	2 928	2 618
August						
September						
Oktober						
November						
Dezember						

1 Betriebsgründungen und sonstige Neuerrichtungen, ohne Zuzüge

2 ab September 2006 ist die Auswertung der Ummeldungen eingestellt (siehe Vorbemerkungen S. 4)

3 Änderung und/oder Erweiterung

4 ohne Verlagerungen; einschließlich Aufgabe einer Zweigniederlassung oder unselbständigen Zweigstelle (also einschl. "teilweise Aufgabe eines weiterhin bestehenden Betriebes")

1 Gewerbeanmeldungen in Berlin im Juli 2012 nach Wirtschaftsbereichen

Wirtschaftsabschnitt	Wirtschaftsabteilung	Gewerbeanmeldungen insgesamt	Neuerrichtungen			Zuzug	Übernahme			
			insgesamt	Neugründung	Umwandlung		insgesamt	Rechtsformwechsel	Gesellschaftereintritt	Erbfolge/Kauf/Pacht
A	Land- und Forstwirtschaft, Fischerei	2	2	2	–	–	–	–	–	–
B	Bergbau und Gewinnung von Steinen und Erden	2	2	2	–	–	–	–	–	–
C	Verarbeitendes Gewerbe	123	118	117	1	4	1	–	1	–
10	Herstellung von Nahrungs- und Futtermitteln	15	15	15	–	–	–	–	–	–
11	Getränkeherstellung	–	–	–	–	–	–	–	–	–
13	Herstellung von Textilien	9	8	8	–	–	1	–	1	–
14	Herstellung von Bekleidung	12	12	12	–	–	–	–	–	–
16	Herstellung von Holz-, Flecht-, Korb- und Korkwaren (ohne Möbel)	1	1	1	–	–	–	–	–	–
18	Herstellung von Druckerzeugnissen; Vervielfältigung von bespielten Ton-, Bild- und Datenträgern	3	3	3	–	–	–	–	–	–
25	Herstellung von Metallerzeugnissen	9	8	8	–	1	–	–	–	–
26	Herstellung von Datenverarbeitungsgeräten, elektronischen und optischen Erzeugnissen	7	5	5	–	2	–	–	–	–
27	Herstellung von elektrischen Ausrüstungen	4	4	4	–	–	–	–	–	–
28	Maschinenbau	2	2	2	–	–	–	–	–	–
29	Herstellung von Kraftwagen und Kraftwagenteilen	2	1	1	–	1	–	–	–	–
31	Herstellung von Möbeln	5	5	5	–	–	–	–	–	–
D	Energieversorgung	10	9	7	2	–	1	–	1	–
E	Wasserversorgung; Abwasser- und Abfallentsorgung und Beseitigung von Umweltverschmutzungen	29	28	28	–	1	–	–	–	–
F	Baugewerbe	842	829	828	1	12	1	–	1	–
41	Hochbau	17	17	17	–	–	–	–	–	–
42	Tiefbau	4	3	3	–	–	1	–	1	–
43	Vorbereitende Baustellenarbeiten, Bauinstallation und sonstiges Ausbaugewerbe	821	809	808	1	12	–	–	–	–
G	Handel; Instandhaltung und Reparatur von Kraftfahrzeugen	621	569	561	8	14	38	7	4	27
45	Handel mit Kraftfahrzeugen; Instandhaltung und Reparatur von Kraftfahrzeugen	66	59	59	–	3	4	3	–	1
46	Großhandel (ohne Handel mit Kfz)	179	171	170	1	5	3	1	1	1
47	Einzelhandel (ohne Handel mit Kfz)	376	339	332	7	6	31	3	3	25
H	Verkehr und Lagerei	101	97	96	1	3	1	1	–	–
49	Landverkehr und Transport in Rohrfernleitungen	58	57	57	–	–	1	1	–	–
53	Post-, Kurier- und Expressdienste	33	30	30	–	3	–	–	–	–

1 Gewerbebeanmeldungen in Berlin im Juli 2012 nach Wirtschaftsbereichen

Wirtschaftsabschnitt	Wirtschaftsabteilung	Gewerbe- anmel- dungen ins- gesamt	Neuerrichtungen			Zuzug	Übernahme			
			ins- gesamt	Neu- gründung	Um- wand- lung		ins- gesamt	Rechts- form- wechsel	Gesell- schafter- eintritt	Erbfolge/ Kauf/ Pacht
			Anzahl							
I	Gastgewerbe	296	181	179	2	2	113	7	1	105
55	Beherbergung	38	35	35	–	1	2	–	–	2
56	Gastronomie	258	146	144	2	1	111	7	1	103
J	Information und Kommunikation	153	129	129	–	9	15	8	5	2
58	Verlagswesen	25	19	19	–	2	4	3	1	–
61	Telekommunikation	8	6	6	–	1	1	–	–	1
62	Erbringung von Dienstleistungen der Informationstechnologie	72	65	65	–	3	4	2	1	1
63	Informationsdienstleistungen	16	15	15	–	1	–	–	–	–
K	Erbringung von Finanz- und Versicherungsdienstleistungen	85	78	74	4	7	–	–	–	–
66	Mit Finanz- und Versicherungs- dienstleistungen verbundene Tätigkeiten	73	66	62	4	7	–	–	–	–
L	Grundstücks- und Wohnungswesen	95	84	83	1	9	2	–	2	–
M	Erbringung von freiberuflichen, wissenschaftlichen und technischen Dienstleistungen	345	314	312	2	23	8	2	5	1
70	Verwaltung und Führung von Unternehmen und Betrieben, Unternehmensberatung	100	87	85	2	9	4	–	3	1
73	Werbung und Marktforschung	128	119	119	–	7	2	–	2	–
N	Erbringung von sonstigen wirtschaftlichen Dienstleistungen	604	577	576	1	21	6	1	3	2
77	Vermietung von beweglichen Sachen	13	13	13	–	–	–	–	–	–
78	Vermittlung und Überlassung von Arbeitskräften	10	9	9	–	1	–	–	–	–
79	Reisebüros, Reiseveranstalter und Erbringung sonstiger Reservierungsdienstleistungen	23	22	22	–	1	–	–	–	–
81	Gebäudebetreuung; Garten- und Landschaftsbau	333	327	326	1	4	2	1	1	–
P	Erziehung und Unterricht	26	25	25	–	1	–	–	–	–
Q	Gesundheits- und Sozialwesen	53	52	52	–	1	–	–	–	–
R	Kunst, Unterhaltung und Erholung	67	64	64	–	1	2	–	–	2
O+S	Öffentliche Verwaltung, Verteidigung; Sozialversicherung; Erbringung von sonstigen Dienstleistungen ¹	471	439	439	–	15	17	–	10	7
A-S	Insgesamt	3 925	3 597	3 574	23	123	205	26	33	146

¹ einschließlich geheim zu haltender Fälle

2 Gewerbeanmeldungen in Berlin im Juli 2012 nach Art der Niederlassung, der Rechtsform und bei Einzelunternehmen nach Geschlecht und Staatsangehörigkeit

Art der Niederlassung — Rechtsform — Geschlecht — Staatsangehörigkeit	Gewerbe- anmel- dungen ins- gesamt	Neuerrichtung			Zuzug	Übernahme			
		ins- gesamt	Neu- gründung	Um- wandlung		ins- gesamt	Rechts- form- wechsel	Gesell- schafter- eintritt	Erbfolge/ Kauf/ Pacht
Anzahl									
Insgesamt	3 925	3 597	3 574	23	123	205	26	33	146
nach der Art der Niederlassung									
Hauptniederlassung	3 677	3 378	3 376	2	119	180	22	33	125
Zweigniederlassung	34	29	29	–	–	5	2	–	3
Unselbständige Zweigstelle	214	190	169	21	4	20	2	–	18
nach der Rechtsform des Unternehmens									
Einzelunternehmen	3 158	2 956	2 956	–	78	124	6	–	118
Offene Handelsgesellschaft	7	4	4	–	1	2	1	1	–
Kommanditgesellschaft	4	2	2	–	–	2	2	–	–
Gesellschaft mit beschränkter Haftung & Co. KG	72	53	44	9	5	14	2	11	1
Gesellschaft des bürgerlichen Rechts	128	100	100	–	3	25	1	21	3
Aktiengesellschaft	17	17	10	7	–	–	–	–	–
Gesellschaft mit beschränkter Haftung (GmbH)	520	448	441	7	36	36	14	–	22
GmbH ohne UG (haftungsbeschränkt)	405	343	336	7	32	30	9	–	21
Unternehmergeellschaft (UG haftungsbeschränkt)	115	105	105	–	4	6	5	–	1
Private Company Limited by Shares	6	6	6	–	–	–	–	–	–
Genossenschaft	–	–	–	–	–	–	–	–	–
Eingetragener Verein	3	1	1	–	–	2	–	–	2
Sonstige Rechtsformen ¹	10	10	10	–	–	–	–	–	–
Einzelunternehmer/-innen nach Geschlecht									
weiblich	973	918	918	–	20	35	2	–	33
männlich	2 185	2 038	2 038	–	58	89	4	–	85
Einzelunternehmer/-innen nach ausgewählter Staatsangehörigkeit									
deutsch	1 582	1 462	1 462	–	61	59	5	–	54
griechisch	12	11	11	–	–	1	–	–	1
italienisch	28	24	24	–	–	4	–	–	4
österreichisch	12	11	11	–	1	–	–	–	–
polnisch	510	502	502	–	8	–	–	–	–
serbisch	11	10	10	–	–	1	–	–	1
türkisch	126	95	95	–	–	31	–	–	31

¹ einschließlich geheim zu haltender Fälle

3 Neugründungen sowie Gewerbetreibende in Berlin im Juli 2012 nach Wirtschaftsbereichen

Wirtschaftsabschnitt Wirtschaftsabteilung		Neugründungen					Gewerbetreibende ¹		
		ins- gesamt	Betriebsgründung			sonstige Neugründung		ins- gesamt	darunter weiblich
			ins- gesamt	Haupt- nieder- lassung	Zweignieder- lassung/un- selbständige Zweigstelle	ins- gesamt	darunter Neben- erwerb		
Anzahl									
A	Land- und Forstwirtschaft, Fischerei	2	–	–	–	2	1	2	–
B	Bergbau und Gewinnung von Steinen und Erden	2	1	1	–	1	1	3	1
C	Verarbeitendes Gewerbe	117	29	20	9	88	39	137	44
10	Herstellung von Nahrungs- und Futtermitteln	15	7	5	2	8	–	19	8
11	Getränkeherstellung	–	–	–	–	–	–	–	–
13	Herstellung von Textilien	8	–	–	–	8	6	8	5
14	Herstellung von Bekleidung	12	4	3	1	8	4	13	9
16	Herstellung von Holz-, Flecht-, Korb- und Korkwaren (ohne Möbel)	1	–	–	–	1	–	1	–
18	Herstellung von Druckerzeug- nissen; Vervielfältigung von bespielten Ton-, Bild- und Datenträgern	3	–	–	–	3	2	3	2
25	Herstellung von Metallerzeugnissen	8	1	–	1	7	–	9	1
26	Herstellung von Datenverarbeitungs- geräten, elektronischen und optischen Erzeugnissen	5	–	–	–	5	3	6	–
27	Herstellung von elektrischen Ausrüstungen	4	3	3	–	1	1	6	–
28	Maschinenbau	2	–	–	–	2	1	2	1
29	Herstellung von Kraftwagen und Kraftwagenteilen	1	1	1	–	–	–	1	–
31	Herstellung von Möbeln	5	1	1	–	4	4	6	3
D	Energieversorgung	7	4	3	1	3	3	8	2
E	Wasserversorgung; Abwasser- und Abfallentsorgung und Beseitigung von Umweltverschmutzungen	28	3	2	1	25	3	42	–
F	Baugewerbe	828	61	52	9	767	32	847	21
41	Hochbau	17	6	5	1	11	2	22	1
42	Tiefbau	3	1	1	–	2	1	3	2
43	Vorbereitende Baustellenarbeiten, Bauinstallation und sonstiges Ausbaugewerbe	808	54	46	8	754	29	822	18
G	Handel; Instandhaltung und Reparatur von Kraftfahrzeugen	561	189	110	79	372	178	667	197
45	Handel mit Kraftfahrzeugen; Instandhaltung und Reparatur von Kraftfahrzeugen	59	12	5	7	47	12	68	10
46	Großhandel (ohne Handel mit Kfz)	170	67	53	14	103	45	196	44
47	Einzelhandel (ohne Handel mit Kfz)	332	110	52	58	222	121	403	143
H	Verkehr und Lagerei	96	12	7	5	84	26	102	14
49	Landverkehr und Transport in Rohrfernleitungen	57	6	6	–	51	14	58	5
53	Post-, Kurier- und Expressdienste	30	2	1	1	28	10	31	6

3 Neugründungen sowie Gewerbetreibende in Berlin im Juli 2012 nach Wirtschaftsbereichen

Wirtschaftsabschnitt Wirtschaftsabteilung		Neugründungen						Gewerbetreibende ¹	
		ins- gesamt	Betriebsgründung			sonstige Neugründung		ins- gesamt	darunter weiblich
			ins- gesamt	Haupt- nieder- lassung	Zweignieder- lassung/un- selbständige Zweigstelle	ins- gesamt	darunter Neben- erwerb		
Anzahl									
I	Gastgewerbe	179	69	41	28	110	32	198	57
55	Beherbergung	35	10	4	6	25	13	41	14
56	Gastronomie	144	59	37	22	85	19	157	43
J	Information und Kommunikation	129	51	35	16	78	50	157	21
58	Verlagswesen	19	9	6	3	10	8	22	2
61	Telekommunikation	6	4	2	2	2	2	6	1
62	Erbringung von Dienstleistungen der Informationstechnologie	65	28	20	8	37	23	84	7
63	Informationsdienstleistungen	15	3	2	1	12	6	16	3
K	Erbringung von Finanz- und Versicherungsdienstleistungen	74	24	14	10	50	20	77	20
66	Mit Finanz- und Versicherungs- dienstleistungen verbundene Tätigkeiten	62	17	9	8	45	18	63	18
L	Grundstücks- und Wohnungswesen	83	35	32	3	48	18	104	36
M	Erbringung von freiberuflichen, wissenschaftlichen und technischen Dienstleistungen	312	80	70	10	232	140	352	122
70	Verwaltung und Führung von Unternehmen und Betrieben, Unternehmensberatung	85	36	31	5	49	26	96	23
73	Werbung und Marktforschung	119	15	14	1	104	73	130	53
N	Erbringung von sonstigen wirtschaftlichen Dienstleistungen	576	56	46	10	520	177	597	246
77	Vermietung von beweglichen Sachen	13	3	3	–	10	7	16	1
78	Vermittlung und Überlassung von Arbeitskräften	9	3	1	2	6	4	10	2
79	Reisebüros, Reiseveranstalter und Erbringung sonstiger Reservierungsdienstleistungen	22	2	2	–	20	10	24	9
81	Gebäudebetreuung; Garten- und Landschaftsbau	326	25	23	2	301	41	330	158
P	Erziehung und Unterricht	25	5	4	1	20	10	27	14
Q	Gesundheits- und Sozialwesen	52	17	14	3	35	16	61	30
R	Kunst, Unterhaltung und Erholung	64	8	6	2	56	26	69	35
O+S	Öffentliche Verwaltung, Verteidigung; Sozialversicherung; Erbringung von sonstigen Dienstleistungen ²	439	56	45	11	383	178	474	243
A-S	Insgesamt	3 574	700	502	198	2 874	950	3 924	1 103

1 anzeigepflichtige Personen, die eine Neugründung vorgenommen haben

2 einschließlich geheim zu haltender Fälle

4 Neugründungen sowie Gewerbetreibende in Berlin im Juli 2012 nach der Rechtsform und bei Einzelunternehmen nach Geschlecht und Staatsangehörigkeit

Rechtsform — Geschlecht — Staatsangehörigkeit	Neugründungen						Gewerbetreibende ¹	
	ins- gesamt	Betriebsgründung			sonstige Neugründung		ins- gesamt	darunter weiblich
		ins- gesamt	Haupt- nieder- lassung	Zweignieder- lassung/un- selbständige Zweigstelle	ins- gesamt	darunter Neben- erwerb		
Insgesamt	3 574	700	502	198	2 874	950	3 924	1 103
	nach der Rechtsform des Unternehmens							
Einzelunternehmen	2 956	154	108	46	2 802	878	2 956	918
Offene Handelsgesellschaft	4	4	3	1	–	–	8	2
Kommanditgesellschaft	2	2	2	–	–	–	2	1
Gesellschaft mit beschränkter Haftung & Co. KG	44	43	25	18	1	1	69	8
Gesellschaft des bürgerlichen Rechts	100	62	55	7	38	38	231	54
Aktiengesellschaft	10	10	3	7	–	–	–	–
Gesellschaft mit beschränkter Haftung (GmbH)	441	409	303	106	32	32	633	115
GmbH ohne UG (haftungsbeschränkt)	336	323	219	104	13	13	501	92
Unternehmergesellschaft (UG haftungsbeschränkt)	105	86	84	2	19	19	132	23
Private Company Limited by Shares	6	5	1	4	1	1	6	2
Genossenschaft	–	–	–	–	–	–	–	–
Eingetragener Verein	1	1	1	–	–	–	1	–
Sonstige Rechtsformen ²	10	10	1	9	–	–	18	3
	Einzelunternehmer/-innen nach Geschlecht							
weiblich	918	43	31	12	875	391	x	x
männlich	2 038	111	77	34	1 927	487	x	x
	Einzelunternehmer/-innen nach ausgewählter Staatsangehörigkeit							
deutsch	1 462	99	66	33	1 363	741	1 462	553
griechisch	11	1	1	–	10	5	11	4
italienisch	24	2	2	–	22	7	24	10
österreichisch	11	1	–	1	10	3	11	3
polnisch	502	5	1	4	497	20	502	60
serbisch	10	1	1	–	9	3	10	4
türkisch	95	13	10	3	82	14	95	17

1 anzeigepflichtige Personen, die eine Neugründung vorgenommen haben

2 einschließlich geheim zu haltender Fälle

5 Gewerbeabmeldungen in Berlin im Juli 2012 nach Wirtschaftsbereichen

Wirtschaftsabschnitt	Wirtschaftsabteilung	Gewerbeabmeldungen insgesamt	Aufgabe			Fortzug	Übergabe			
			insgesamt	vollständige Aufgabe	Umwandlung		insgesamt	Rechtsformwechsel	Gesellschafteraustritt	Erbfolge/Verkauf/Verpachtung
A	Land- und Forstwirtschaft, Fischerei	3	3	3	–	–	–	–	–	–
B	Bergbau und Gewinnung von Steinen und Erden	4	4	4	–	–	–	–	–	–
C	Verarbeitendes Gewerbe	101	91	90	1	7	3	2	1	–
10	Herstellung von Nahrungs- und Futtermitteln	16	16	16	–	–	–	–	–	–
11	Getränkeherstellung	–	–	–	–	–	–	–	–	–
13	Herstellung von Textilien	10	10	10	–	–	–	–	–	–
14	Herstellung von Bekleidung	4	3	3	–	–	1	1	–	–
16	Herstellung von Holz-, Flecht-, Korb- und Korkwaren (ohne Möbel)	6	5	5	–	1	–	–	–	–
18	Herstellung von Druckerzeugnissen; Vervielfältigung von bespielten Ton-, Bild- und Datenträgern	5	3	3	–	1	1	–	1	–
25	Herstellung von Metallerzeugnissen	9	7	7	–	1	1	1	–	–
26	Herstellung von Datenverarbeitungsgeräten, elektronischen und optischen Erzeugnissen	6	6	6	–	–	–	–	–	–
27	Herstellung von elektrischen Ausrüstungen	3	3	3	–	–	–	–	–	–
28	Maschinenbau	3	1	1	–	2	–	–	–	–
29	Herstellung von Kraftwagen und Kraftwagenteilen	2	1	1	–	1	–	–	–	–
31	Herstellung von Möbeln	2	2	2	–	–	–	–	–	–
D	Energieversorgung	5	2	2	–	1	2	1	1	–
E	Wasserversorgung; Abwasser- und Abfallentsorgung und Beseitigung von Umweltverschmutzungen	38	36	36	–	2	–	–	–	–
F	Baugewerbe	595	565	564	1	17	13	2	11	–
41	Hochbau	9	8	8	–	1	–	–	–	–
42	Tiefbau	3	3	2	1	–	–	–	–	–
43	Vorbereitende Baustellenarbeiten, Bauinstallation und sonstiges Ausbaugewerbe	583	554	554	–	16	13	2	11	–
G	Handel; Instandhaltung und Reparatur von Kraftfahrzeugen	685	617	609	8	19	49	7	14	28
45	Handel mit Kraftfahrzeugen; Instandhaltung und Reparatur von Kraftfahrzeugen	67	64	64	–	1	2	1	1	–
46	Großhandel (ohne Handel mit Kfz)	168	153	153	–	7	8	2	4	2
47	Einzelhandel (ohne Handel mit Kfz)	450	400	392	8	11	39	4	9	26
H	Verkehr und Lagerei	109	107	107	–	–	2	–	2	–
49	Landverkehr und Transport in Rohrfernleitungen	62	60	60	–	–	2	–	2	–
53	Post-, Kurier- und Expressdienste	41	41	41	–	–	–	–	–	–

5 Gewerbeabmeldungen in Berlin im Juli 2012 nach Wirtschaftsbereichen

Wirtschaftsabschnitt	Wirtschaftsabteilung	Gewerbeabmeldungen insgesamt	Aufgabe			Fortzug	Übergabe			
			insgesamt	vollständige Aufgabe	Umwandlung		insgesamt	Rechtsformwechsel	Gesellschafteraustritt	Erbfolge/Verkauf/Verpachtung
I	Gastgewerbe	285	208	207	1	3	74	13	6	55
55	Beherbergung	16	12	12	–	3	1	–	–	1
56	Gastronomie	269	196	195	1	–	73	13	6	54
J	Information und Kommunikation	98	85	84	1	7	6	2	3	1
58	Verlagswesen	13	12	12	–	1	–	–	–	–
61	Telekommunikation	8	8	8	–	–	–	–	–	–
62	Erbringung von Dienstleistungen der Informationstechnologie	46	35	35	–	6	5	1	3	1
63	Informationsdienstleistungen	15	14	13	1	–	1	1	–	–
K	Erbringung von Finanz- und Versicherungsdienstleistungen	109	97	96	1	9	3	2	–	1
66	Mit Finanz- und Versicherungsdienstleistungen verbundene Tätigkeiten	99	87	86	1	9	3	2	–	1
L	Grundstücks- und Wohnungswesen	59	47	46	1	7	5	1	4	–
M	Erbringung von freiberuflichen, wissenschaftlichen und technischen Dienstleistungen	209	188	187	1	13	8	2	6	–
70	Verwaltung und Führung von Unternehmen und Betrieben, Unternehmensberatung	52	46	45	1	3	3	1	2	–
73	Werbung und Marktforschung	86	79	79	–	5	2	–	2	–
N	Erbringung von sonstigen wirtschaftlichen Dienstleistungen	275	250	250	–	10	15	4	9	2
77	Vermietung von beweglichen Sachen	13	9	9	–	2	2	1	1	–
78	Vermittlung und Überlassung von Arbeitskräften	9	9	9	–	–	–	–	–	–
79	Reisebüros, Reiseveranstalter und Erbringung sonstiger Reservierungsdienstleistungen	7	7	7	–	–	–	–	–	–
81	Gebäudebetreuung; Garten- und Landschaftsbau	140	128	128	–	4	8	3	4	1
P	Erziehung und Unterricht	28	26	26	–	1	1	–	1	–
Q	Gesundheits- und Sozialwesen	28	24	24	–	3	1	1	–	–
R	Kunst, Unterhaltung und Erholung	41	37	37	–	3	1	–	–	1
O+S	Öffentliche Verwaltung, Verteidigung; Sozialversicherung; Erbringung von sonstigen Dienstleistungen ¹	256	231	231	–	10	15	1	9	5
A-S	Insgesamt	2 928	2 618	2 603	15	112	198	38	67	93

¹ einschließlich geheim zu haltender Fälle

6 Gewerbeabmeldungen in Berlin im Juli 2012 nach Art der Niederlassung, der Rechtsform und bei Einzelunternehmen nach Geschlecht und Staatsangehörigkeit

Art der Niederlassung — Rechtsform — Geschlecht — Staatsangehörigkeit	Gewerbeabmeldungen insgesamt	Aufgabe			Fortzug	Übergabe			
		insgesamt	vollständige Aufgabe	Umwandlung		insgesamt	Rechtsformwechsel	Gesellschafteraustritt	Erbfolge/Verkauf/Verpachtung
Anzahl									
Insgesamt	2 928	2 618	2 603	15	112	198	38	67	93
nach der Art der Niederlassung									
Hauptniederlassung	2 700	2 416	2 411	5	104	180	36	67	77
Zweigniederlassung	33	29	29	–	2	2	1	–	1
Unselbständige Zweigstelle	195	173	163	10	6	16	1	–	15
nach der Rechtsform des Unternehmens									
Einzelunternehmen	2 331	2 146	2 145	1	80	105	23	–	82
Offene Handelsgesellschaft	10	8	8	–	–	2	2	–	–
Kommanditgesellschaft	10	9	9	–	1	–	–	–	–
Gesellschaft mit beschränkter Haftung & Co. KG	59	45	43	2	2	12	–	10	2
Gesellschaft des bürgerlichen Rechts	166	97	97	–	4	65	5	57	3
Aktiengesellschaft	14	13	13	–	–	1	1	–	–
Gesellschaft mit beschränkter Haftung (GmbH)	306	273	261	12	21	12	7	–	5
GmbH ohne UG (haftungsbeschränkt)	275	245	233	12	20	10	5	–	5
Unternehmersgesellschaft (UG haftungsbeschränkt)	31	28	28	–	1	2	2	–	–
Private Company Limited by Shares	16	14	14	–	2	–	–	–	–
Genossenschaft	2	2	2	–	–	–	–	–	–
Eingetragener Verein	2	2	2	–	–	–	–	–	–
Sonstige Rechtsformen ¹	12	9	9	–	2	1	–	–	1
Einzelunternehmer/-innen nach Geschlecht									
weiblich	696	645	645	–	20	31	2	–	29
männlich	1 635	1 501	1 500	1	60	74	21	–	53
Einzelunternehmer/-innen nach ausgewählter Staatsangehörigkeit									
deutsch	1 382	1 245	1 244	1	70	67	19	–	48
griechisch	13	13	13	–	–	–	–	–	–
italienisch	11	9	9	–	–	2	–	–	2
österreichisch	3	3	3	–	–	–	–	–	–
polnisch	342	338	338	–	3	1	–	–	1
serbisch	9	9	9	–	–	–	–	–	–
türkisch	124	106	106	–	–	18	–	–	18

¹ einschließlich geheim zu haltender Fälle

**7 Vollständige Aufgaben sowie Gewerbetreibende in Berlin im Juli 2012
nach Wirtschaftsbereichen**

Wirtschaftsabschnitt Wirtschaftsabteilung		Vollständige Aufgabe						Gewerbetreibende ¹	
		ins- gesamt	Betriebsaufgabe			sonstige Stilllegung		ins- gesamt	darunter weiblich
			ins- gesamt	Haupt- nieder- lassung	Zweignieder- lassung/un- selbständige Zweigstelle	ins- gesamt	darunter Neben- erwerb		
Anzahl									
A	Land- und Forstwirtschaft, Fischerei	3	1	1	–	2	2	3	2
B	Bergbau und Gewinnung von Steinen und Erden	4	–	–	–	4	1	4	1
C	Verarbeitendes Gewerbe	90	24	14	10	66	20	93	28
10	Herstellung von Nahrungs- und Futtermitteln	16	8	1	7	8	2	16	5
11	Getränkeherstellung	–	–	–	–	–	–	–	–
13	Herstellung von Textilien	10	–	–	–	10	4	10	6
14	Herstellung von Bekleidung	3	2	2	–	1	–	3	1
16	Herstellung von Holz-, Flecht-, Korb- und Korkwaren (ohne Möbel)	5	–	–	–	5	1	5	1
18	Herstellung von Druckerzeug- nissen; Vervielfältigung von bespielten Ton-, Bild- und Datenträgern	3	2	2	–	1	–	3	1
25	Herstellung von Metallerzeugnissen	7	–	–	–	7	2	7	–
26	Herstellung von Datenverarbeitungs- geräten, elektronischen und optischen Erzeugnissen	6	3	3	–	3	1	6	1
27	Herstellung von elektrischen Ausrüstungen	3	1	–	1	2	–	6	1
28	Maschinenbau	1	1	1	–	–	–	1	–
29	Herstellung von Kraftwagen und Kraftwagenteilen	1	–	–	–	1	–	1	–
31	Herstellung von Möbeln	2	–	–	–	2	–	2	2
D	Energieversorgung	2	1	1	–	1	–	2	–
E	Wasserversorgung; Abwasser- und Abfallentsorgung und Beseitigung von Umweltverschmutzungen	36	8	8	–	28	3	37	4
F	Baugewerbe	564	57	52	5	507	20	583	28
41	Hochbau	8	7	7	–	1	–	8	1
42	Tiefbau	2	2	2	–	–	–	2	1
43	Vorbereitende Baustellenarbeiten, Bauinstallation und sonstiges Ausbaugewerbe	554	48	43	5	506	20	573	26
G	Handel; Instandhaltung und Reparatur von Kraftfahrzeugen	609	199	124	75	410	112	656	200
45	Handel mit Kraftfahrzeugen; Instandhaltung und Reparatur von Kraftfahrzeugen	64	24	17	7	40	8	68	10
46	Großhandel (ohne Handel mit Kfz)	153	42	36	6	111	35	174	40
47	Einzelhandel (ohne Handel mit Kfz)	392	133	71	62	259	69	414	150
H	Verkehr und Lagerei	107	20	13	7	87	12	110	16
49	Landverkehr und Transport in Rohrfernleitungen	60	11	10	1	49	8	62	6
53	Post-, Kurier- und Expressdienste	41	7	2	5	34	4	42	9

**7 Vollständige Aufgaben sowie Gewerbetreibende in Berlin im Juli 2012
nach Wirtschaftsbereichen**

Wirtschaftsabschnitt	Wirtschaftsabteilung	Vollständige Aufgabe						Gewerbetreibende ¹	
		ins- gesamt	Betriebsaufgabe			sonstige Stilllegung		ins- gesamt	darunter weiblich
			ins- gesamt	Haupt- nieder- lassung	Zweignieder- lassung/un- selbständige Zweigstelle	ins- gesamt	darunter Neben- erwerb		
Anzahl									
I	Gastgewerbe	207	106	73	33	101	12	229	67
55	Beherbergung	12	4	2	2	8	3	16	6
56	Gastronomie	195	102	71	31	93	9	213	61
J	Information und Kommunikation	84	25	20	5	59	24	93	19
58	Verlagswesen	12	7	7	–	5	1	16	1
61	Telekommunikation	8	3	1	2	5	4	7	1
62	Erbringung von Dienstleistungen der Informationstechnologie	35	6	5	1	29	13	37	8
63	Informationsdienstleistungen	13	2	2	–	11	2	13	3
K	Erbringung von Finanz- und Versicherungsdienstleistungen	96	27	13	14	69	16	108	23
66	Mit Finanz- und Versicherungs- dienstleistungen verbundene Tätigkeiten	86	17	11	6	69	16	87	22
L	Grundstücks- und Wohnungswesen	46	25	20	5	21	4	53	12
M	Erbringung von freiberuflichen, wissenschaftlichen und technischen Dienstleistungen	187	37	28	9	150	59	197	84
70	Verwaltung und Führung von Unternehmen und Betrieben, Unternehmensberatung	45	16	12	4	29	8	47	14
73	Werbung und Marktforschung	79	7	7	–	72	34	82	42
N	Erbringung von sonstigen wirtschaftlichen Dienstleistungen	250	30	17	13	220	51	254	120
77	Vermietung von beweglichen Sachen	9	3	1	2	6	2	10	2
78	Vermittlung und Überlassung von Arbeitskräften	9	4	2	2	5	2	9	5
79	Reisebüros, Reiseveranstalter und Erbringung sonstiger Reservierungsdienstleistungen	7	3	1	2	4	1	7	4
81	Gebäudebetreuung; Garten- und Landschaftsbau	128	7	7	–	121	23	130	67
P	Erziehung und Unterricht	26	8	3	5	18	6	27	5
Q	Gesundheits- und Sozialwesen	24	5	5	–	19	4	26	14
R	Kunst, Unterhaltung und Erholung	37	4	2	2	33	14	39	16
O+S	Öffentliche Verwaltung, Verteidigung; Sozialversicherung; Erbringung von sonstigen Dienstleistungen ²	231	29	20	9	202	72	238	121
A-S	Insgesamt	2 603	606	414	192	1 997	432	2 752	760

¹ anzeigepflichtige Personen, die eine vollständige Aufgabe vorgenommen haben

² einschließlich geheim zu haltender Fälle

8 Vollständige Aufgaben sowie Gewerbetreibende in Berlin im Juli 2012 nach der Rechtsform und bei Einzelunternehmen nach Geschlecht und Staatsangehörigkeit

Rechtsform — Geschlecht — Staatsangehörigkeit	Vollständige Aufgabe						Gewerbetreibende ¹	
	ins- gesamt	Betriebsaufgabe			sonstige Stilllegung		ins- gesamt	darunter weiblich
		ins- gesamt	Haupt- nieder- lassung	Zweignieder- lassung/un- selbständige Zweigstelle	ins- gesamt	darunter Neben- erwerb		
Insgesamt	2 603	606	414	192	1 997	432	2 752	760
	nach der Rechtsform des Unternehmens							
Einzelunternehmen	2 145	176	127	49	1 969	404	2 145	645
Offene Handelsgesellschaft	8	8	5	3	–	–	13	5
Kommanditgesellschaft	9	9	6	3	–	–	10	2
Gesellschaft mit beschränkter Haftung & Co. KG	43	43	27	16	–	–	59	5
Gesellschaft des bürgerlichen Rechts	97	77	74	3	20	20	151	36
Aktiengesellschaft	13	13	3	10	–	–	–	–
Gesellschaft mit beschränkter Haftung (GmbH)	261	254	167	87	7	7	342	56
GmbH ohne UG (haftungsbeschränkt)	233	230	144	86	3	3	310	52
Unternehmergeellschaft (UG haftungsbeschränkt)	28	24	23	1	4	4	32	4
Private Company Limited by Shares	14	13	1	12	1	1	17	7
Genossenschaft	2	2	–	2	–	–	5	–
Eingetragener Verein	2	2	2	–	–	–	3	2
Sonstige Rechtsformen ²	9	9	2	7	–	–	7	2
	Einzelunternehmer/-innen nach Geschlecht							
weiblich	645	59	48	11	586	170	x	x
männlich	1 500	117	79	38	1 383	234	x	x
	Einzelunternehmer/-innen nach ausgewählter Staatsangehörigkeit							
deutsch	1 244	129	89	40	1 115	335	1 244	448
griechisch	13	4	3	1	9	–	13	6
italienisch	9	1	1	–	8	1	9	–
österreichisch	3	–	–	–	3	–	3	–
polnisch	338	3	2	1	335	9	338	47
serbisch	9	1	1	–	8	–	9	4
türkisch	106	22	17	5	84	14	106	24

1 anzeigepflichtige Personen, die eine vollständige Aufgabe vorgenommen haben

2 einschließlich geheim zu haltender Fälle

9 Gewerbeanmeldungen in Berlin im Juli 2012 nach Wirtschaftsabschnitten und Bezirken

Lfd. Nr.	Bezirk	Gewerbeanmeldungen insgesamt	Verarbeitendes Gewerbe	Baugewerbe	Handel; Instandhaltung und Reparatur von Kfz	Verkehr und Lagerei
			A-S	C	F	G
1	Mitte	638	16	160	101	15
2	Friedrichshain-Kreuzberg	438	13	77	58	12
3	Pankow	302	10	23	48	6
4	Charlottenburg-Wilmersdorf	530	14	126	75	8
5	Spandau	205	6	47	31	6
6	Steglitz-Zehlendorf	185	2	25	37	4
7	Tempelhof-Schöneberg	405	11	90	63	16
8	Neukölln	443	39	134	57	11
9	Treptow-Köpenick	208	2	46	26	3
10	Marzahn-Hellersdorf	147	2	34	28	4
11	Lichtenberg	183	4	23	43	9
12	Reinickendorf	241	4	57	54	7
13	Berlin	3 925	123	842	621	101

10 Gewerbeabmeldungen in Berlin im Juli 2012 nach Wirtschaftsabschnitten und Bezirken

Lfd. Nr.	Bezirk	Gewerbeabmeldungen insgesamt	Verarbeitendes Gewerbe	Baugewerbe	Handel; Instandhaltung und Reparatur von Kfz	Verkehr und Lagerei
			A-S	C	F	G
1	Mitte	474	19	114	109	14
2	Friedrichshain-Kreuzberg	259	9	31	69	8
3	Pankow	238	10	19	68	10
4	Charlottenburg-Wilmersdorf	453	7	168	83	10
5	Spandau	150	7	14	33	7
6	Steglitz-Zehlendorf	143	1	11	33	6
7	Tempelhof-Schöneberg	255	9	32	58	9
8	Neukölln	323	15	106	58	14
9	Treptow-Köpenick	147	9	17	36	7
10	Marzahn-Hellersdorf	130	3	27	30	9
11	Lichtenberg	149	3	25	37	4
12	Reinickendorf	207	9	31	71	11
13	Berlin	2 928	101	595	685	109

Davon								Lfd. Nr.
Gastgewerbe	Information und Kommunikation	Erbringung von Finanz- und Versicherungsdienstleistungen	Grundstücks- und Wohnungswesen	Erbringung von freiberuflichen, wissenschaftlichen und technischen Dienstleistungen	Erbringung von sonstigen wirtschaftlichen Dienstleistungen	Übrige Wirtschaftszweige		
I	J	K	L	M	N	A, B, D, E, O-S		
68	26	8	14	61	78	91	1	
37	34	10	9	37	51	100	2	
31	15	6	9	61	25	68	3	
28	12	16	41	58	63	89	4	
14	5	4	2	17	56	17	5	
10	3	2	4	7	13	78	6	
25	12	8	5	17	88	70	7	
38	11	4	3	29	78	39	8	
13	7	9	2	18	37	45	9	
11	10	6	1	5	32	14	10	
8	12	5	5	15	37	22	11	
13	6	7	–	20	46	27	12	
296	153	85	95	345	604	660	13	

Davon								Lfd. Nr.
Gastgewerbe	Information und Kommunikation	Erbringung von Finanz- und Versicherungsdienstleistungen	Grundstücks- und Wohnungswesen	Erbringung von freiberuflichen, wissenschaftlichen und technischen Dienstleistungen	Erbringung von sonstigen wirtschaftlichen Dienstleistungen	Übrige Wirtschaftszweige		
I	J	K	L	M	N	A, B, D, E, O-S		
60	11	13	18	32	41	43	1	
38	16	8	1	19	21	39	2	
21	14	11	4	29	17	35	3	
37	10	20	16	25	21	56	4	
12	4	6	2	14	22	29	5	
5	4	9	4	11	13	46	6	
22	13	8	5	22	26	51	7	
27	13	6	2	13	39	30	8	
17	4	7	1	11	19	19	9	
16	2	4	–	8	16	15	10	
15	5	8	2	16	18	16	11	
15	2	9	4	9	22	24	12	
285	98	109	59	209	275	403	13	

Das Amt für Statistik Berlin-Brandenburg

Das Amt für Statistik Berlin-Brandenburg ist für beide Länder die zentrale Dienstleistungseinrichtung auf dem Gebiet der amtlichen Statistik. Das Amt erbringt Serviceleistungen im Bereich Information und Analyse für die breite Öffentlichkeit, für alle gesellschaftlichen Gruppen sowie für Kunden aus Verwaltung und Politik, Wirtschaft und Wissenschaft. Kerngeschäft des Amtes ist die Durchführung der gesetzlich angeordneten amtlichen Statistiken für Berlin und Brandenburg. Das Amt erhebt die Daten, bereitet sie auf, interpretiert und analysiert sie und veröffentlicht die Ergebnisse. Die Grundversorgung aller Nutzer mit statistischen Informationen erfolgt unentgeltlich, im Wesentlichen über das Internet und den Informationsservice. Daneben werden nachfrage- und zielgruppenorientierte Standardauswertungen zu Festpreisen angeboten. Kundenspezifische Aufbereitung / Beratung zu kostendeckenden Preisen ergänzt das Spektrum der Informationsbereitstellung.

Amtliche Statistik im Verbund

Die Statistiken werden bundesweit nach einheitlichen Konzepten, Methoden und Verfahren arbeitsteilig erstellt. Die statistischen Ämter der Länder sind dabei grundsätzlich für die Durchführung der Erhebungen, für die Aufbereitung und Veröffentlichung der Länderergebnisse zuständig. Durch diese Kooperation in einem „Statistikverbund“ entstehen für alle Länder vergleichbare und zu einem Bundesergebnis zusammenführbare Erhebungsergebnisse.

Produkte und Dienstleistungen

Informationsservice

info@statistik-bbb.de
mit statistischen Informationen für jedermann und Beratung sowie maßgeschneiderte Aufbereitungen von Daten über Berlin und Brandenburg. Auskunft, Beratung, Pressedienst sowie Fachbibliothek.

Standort Potsdam

Behlerstraße 3a, 14467 Potsdam
Tel. 0331 8173 - 1777
Fax 030 9028 - 4091
Mo – Do 9 – 15 Uhr, Fr 9 – 14 Uhr

Standort Berlin

Alt-Friedrichsfelde 60, 10315 Berlin
Bibliothek
Tel. 030 9021 - 3540
Mo – Do 9 – 15 Uhr, Fr 9 – 14 Uhr

Internet-Angebot

www.statistik-berlin-brandenburg.de
mit aktuellen Daten, Pressemitteilungen, Statistischen Berichten zum kostenlosen Herunterladen, regionalstatistischen Informationen, Wahlstatistiken und -analysen sowie einem Überblick über das gesamte Leistungsspektrum des Amtes.

Statistische Jahrbücher

mit einer Vielzahl von Tabellen aus nahezu allen Arbeitsgebieten der amtlichen Statistik.

Statistische Berichte

mit Ergebnissen der einzelnen Statistiken in Tabellen in tiefer sachlicher Gliederung und Grafiken zur Veranschaulichung von Entwicklungen und Strukturen. Mit dieser Reihe werden die bisherigen Veröffentlichungen Statistischer Berichte aus dem Landesbetrieb für Datenverarbeitung und Statistik Land Brandenburg sowie dem Statistischen Landesamt Berlin fortgesetzt.

Datenangebot aus dem Sachgebiet

Informationen zu dieser Veröffentlichung

Standort Berlin
Referat 34 B
Tel. 030 9021 - 3313/3823
Fax 030 9028 - 4029
unternehmen@statistik-bbb.de

Standort Potsdam
Referat 34P
Tel. 0331 8173 - 1348/1351
Fax 030 9028 - 4029
unternehmen@statistik-bbb.de

Weitere Veröffentlichungen zum Thema

Statistische Berichte:

- Gewerbeanzeigen im Land Berlin, jährlich
D I 2 – j
- Gewerbeanzeigen im Land Brandenburg, monatlich
D I 1 – m
jährlich
D I 2 – j

Statistische Bundesamt

- Unternehmen und Arbeitsstätten
Fachserie 2, Reihe 5