

Statistischer Bericht

D I 1 – m 02 / 12

┌ Gewerbeanzeigen
im **Land Berlin**
Februar 2012

Impressum

Statistischer Bericht
D I 1 – m 02 / 12

Erscheinungsfolge: monatlich
Erschienen im **Mai 2012**

Preis

pdf-Version: kostenlos
Excel-Version: kostenlos
Druck-Version: 7,- EUR

Herausgeber

Amt für Statistik Berlin-Brandenburg
Behlertstraße 3a
14467 Potsdam
info@statistik-bbb.de
www.statistik-berlin-brandenburg.de

Tel. 0331 8173-1777
Fax 030 9028-4091

© **Amt für Statistik** Berlin-Brandenburg,
Potsdam, 2012
*Auszugsweise Vervielfältigung und
Verbreitung mit Quellenangabe gestattet.*

Zeichenerklärung

0 weniger als die Hälfte von 1
in der letzten besetzten Stelle,
jedoch mehr als nichts
– nichts vorhanden
... Angabe fällt später an
() Aussagewert ist eingeschränkt
/ Zahlenwert nicht sicher genug
• Zahlenwert unbekannt oder
geheim zu halten
x Tabellenfach gesperrt
p vorläufige Zahl
r berichtigte Zahl
s geschätzte Zahl

Inhaltsverzeichnis

	Seite	Seite
Vorbemerkungen	4	
Grafiken		
1 Gewerbeanmeldungen und Betriebsgründungen in Berlin seit Januar 2009.....	7	
2 Gewerbeabmeldungen und Betriebsaufgaben in Berlin seit Januar 2009.....	7	
3 Betriebsgründungen und -aufgaben in Berlin im Februar 2012 nach Wirtschaftsabschnitten.....	8	
4 Gewerbean- und Gewerbeabmeldungen in Berlin im Februar 2012 nach Bezirken.....	8	
Tabellen		
Übersicht: Gewerbeanzeigen in Berlin von 1997 bis Februar 2012.....	9	7 Vollständige Aufgaben sowie Gewerbetreibende in Berlin im Februar 2012 nach Wirtschaftsbereichen..... 19
1 Gewerbeanmeldungen in Berlin im Februar 2012 nach Wirtschaftsbereichen.....	10	8 Vollständige Aufgaben sowie Gewerbetreibende in Berlin im Februar 2012 nach der Rechtsform und bei Einzelunternehmen nach Geschlecht und Staatsangehörigkeit..... 21
2 Gewerbeanmeldungen in Berlin im Februar 2012 nach Art der Niederlassung, der Rechtsform und bei Einzelunternehmen nach Geschlecht und Staatsangehörigkeit.....	12	9 Gewerbeanmeldungen in Berlin im Februar 2012 nach Wirtschaftsabschnitten und Bezirken..... 22
3 Neugründungen sowie Gewerbetreibende in Berlin im Februar 2012 nach Wirtschaftsbereichen	13	10 Gewerbeabmeldungen in Berlin im Februar 2012 nach Wirtschaftsabschnitten und Bezirken..... 22
4 Neugründungen sowie Gewerbetreibende in Berlin im Februar 2012 nach der Rechtsform und bei Einzelunternehmen nach Geschlecht und Staatsangehörigkeit.....	15	
5 Gewerbeabmeldungen in Berlin im Februar 2012 nach Wirtschaftsbereichen.....	16	
6 Gewerbeabmeldungen in Berlin im Februar 2012 nach Art der Niederlassung, der Rechtsform und bei Einzelunternehmen nach Geschlecht und Staatsangehörigkeit.....	18	

Vorbemerkungen

Allgemeine Angaben zur Statistik

- **Bezeichnung der Statistik**

Gewerbeanzeigenstatistik, EVAS-Nr.: 523 11

- **Berichtszeitraum**

monatlich

- **Erhebungstermin**

laufend

- **Periodizität**

seit 1996 monatlich

- **regionale Gliederung**

Berlin und Bezirke in Standardveröffentlichungen

- **Grundgesamtheit**

Gewerbetreibende

- **Erhebungseinheiten**

Alle juristischen und alle natürlichen Personen, die nach § 14 Gewerbeordnung verpflichtet sind, Aufnahme, Änderung oder Aufgabe einer gewerblichen Tätigkeit der zuständigen Behörde anzuzeigen.

- **Rechtsgrundlagen**

Gewerbeordnung (GewO) vom 1. Januar 1987 (BGBl. I S. 425), in der geltenden Fassung.

Gesetz über die Statistik für Bundeszwecke (Bundesstatistikgesetz - BStatG) vom 22. Januar 1987 (BGBl. I S. 462, 565), in der geltenden Fassung.

- **Geheimhaltung und Datenschutz**

Die erhobenen Einzelangaben werden nach § 16 Bundesstatistikgesetz grundsätzlich geheim gehalten. Nur in ausdrücklich gesetzlichen Ausnahmefällen dürfen Einzelangaben übermittelt werden. Die Namen und Adressen der Befragten werden in keinem Fall an Dritte weitergegeben. Nach § 16 Abs. 6 Bundesstatistikgesetz ist es möglich, den Hochschulen oder sonstigen Einrichtungen mit der Aufgabe unabhängiger wissenschaftlicher Forschung für die Durchführung wissenschaftlicher Vorhaben Einzelangaben dann zur Verfügung zu stellen, wenn diese so anonymisiert sind, dass sie nur mit einem unverhältnismäßig großen Aufwand an Zeit, Kosten und Arbeitskraft dem Befragten oder Betroffenen zugeordnet werden können. Die Pflicht zur Geheimhaltung besteht auch für Personen, die Empfänger von Einzelangaben sind.

Zweck und Ziele der Statistik

- **Erhebungsinhalte**

Die Gewerbeanzeigenstatistik liefert Informationen über die Zahl der Gewerbean- und -abmeldungen nach Wirtschaftsbereichen, Rechtsformen, Zahl der tätigen Personen und Bundesländern. Außerdem werden Geschlecht und Staatsangehörigkeit der Gewerbetreibenden ermittelt. Die An- und Abmeldungen werden danach unterschieden, welche Gründe maßgeblich waren.

- **Zweck der Statistik**

Die Gewerbeanzeigenstatistik hat die Aufgabe, zum einen über das Meldegeschehen in seiner Gesamtheit zu informieren, aber auch Existenzgründungen und Stilllegungen von Unternehmen und Betrieben statistisch abzubilden.

- **Hauptnutzer der Statistik**

Alle Bezirksverwaltungen in Berlin; Senatsverwaltung für Wirtschaft, Arbeit und Frauen; Bundesministerium für Wirtschaft; Deutsche Bundesbank; Bankgesellschaft Berlin; Industrie- und Handelskammer; Handwerkskammer; Hotel- und Gaststättenverband Berlin; Deutscher Gewerkschaftsbund; Verband der Creditreform; Institut für Mittelstandsforschung; Institut für Wirtschaftsforschung Halle; Universität Mainz; Fachhochschule für Wirtschaft; Berliner Institut für vergleichende Sozialforschung; Schüler und Studenten; Medien.

- **Einbeziehung der Nutzer**

Die Tabellen entsprechen dem Aufbau der Bundesveröffentlichungen. Regionale Nutzerwünsche wurden berücksichtigt.

Erhebungsmethodik

- **Art der Datengewinnung**

Die Gewerbeanzeigenstatistik wird wie eine Sekundärstatistik auf der Basis der in der Verwaltung erstellten Gewerbemeldungen durchgeführt. Um Aufschluss über die Zahl und Art der in einem Bezirk ansässigen Gewerbebetriebe zu erhalten, sind Gewerbetreibende gesetzlich verpflichtet, meldepflichtige Vorgänge dem zuständigen Gewerbeamt anzuzeigen. Die Kopien dieser An- und Abmeldungen werden statistisch ausgewertet. Seit 2006 werden die Gewerbeummeldungen von der amtlichen Statistik nicht mehr ausgewertet.

- **Erhebungsinstrumente und Berichtsweg**

Die Meldungen der Gewerbeämter in Berlin gegenüber dem Amt für Statistik erfolgen auf elektronischem Wege.

- **Belastung der Auskunftspflichtigen**

Die Erstattung der Gewerbeanzeige dient primär den Bezirken zur Gewerbeüberwachung. Durch die Verwendung von Kopien dieser Anzeigen entsteht für die Auskunftspflichtigen durch die Statistik keinerlei zusätzliche Belastung. Gemäß Artikel 11 des Ersten Gesetzes zum Abbau bürokratischer Hemmnisse insbesondere in der mittelständischen Wirtschaft vom 22. August 2006 wurde ab September 2006 die Auswertung der Gewerbeummeldungen eingestellt.

- **Dokumentation des Fragebogens**

Die Gewerbeanzeige ist gleichzeitig das Erhebungsf formular. Diese Formulare sind Bestandteil der Gewerbeordnung. Die Anzeigenden sind verpflichtet, den Inhalt der Vordrucke zu beantworten. Bei der elektronischen Verarbeitung der Anzeigen bei den Bezirken kann vom vorgegebenen Format der Muster, jedoch nicht vom Inhalt, abgewichen werden.

Genauigkeit

- **Qualitative Gesamtbewertung der Genauigkeit**

Die Gewerbeanzeigenstatistik ist eine Totalerhebung, die sichere Informationen über die Aufnahme, Beendigung und Änderung gewerblicher Tätigkeiten und deren Anlässe liefert. Nicht der Gewerbeordnung unterliegen – und sind daher auch nicht in die Statistik einbezogen – die Freien Berufe, die Urproduktion wie Land- und Forstwirtschaft oder Bergbau sowie die Versicherungen.

- **Nichtstichprobenbedingte Fehler**

Die Beschreibung der wirtschaftlichen Tätigkeit erschwert die genaue Zuordnung nach der Klassifikation der Wirtschaftszweige. Angesichts von ca. 90 000 Anzeigen pro Jahr in Berlin sind Rückfragen daher nur in besonderen Fällen wirtschaftlich vertretbar.

- **Aktualität und Pünktlichkeit**

Gegenwärtig werden die Quartals- und Jahresergebnisse der Gewerbeanzeigenstatistik spätestens 10 Wochen nach Ende des Berichtszeitraums in Form einer Pressemitteilung veröffentlicht. Ca. 12 Wochen nach Ende des Berichtszeitraums werden die monatlichen Statistischen Berichte erstellt, der Jahresbericht und die Internetpräsenz werden im ersten Halbjahr des folgenden Kalenderjahres veröffentlicht. Die Angaben sind endgültig, eine nachträgliche Korrektur erfolgt nicht.

- **Zeitliche und räumliche Vergleichbarkeit**

Die Ergebnisse können mit dem entsprechenden Vorjahreszeitraum verglichen werden. Einschränkungen gibt es vor allem bei Änderung der Systematik wie z.B. der Klassifikation der Wirtschaftszweige. Der Bericht enthält Angaben, die alle Statistischen Landesämter für ihren Bereich unter gleicher Kennziffer veröffentlichen. Durch die Neuordnung der Klassifikation der Wirtschaftszweige (WZ2003) zur WZ2008 im Jahr 2008 ist die Vergleichbarkeit zu den Vorjahren eingeschränkt.

- **Bezüge zu anderen Erhebungen**

keine

- **Weitere Informationsquellen**

- **Publikationswege**

Der Inhalt dieses Berichtes kann auf Wunsch auch per E-Mail versandt werden.

- **Kontakt**

Fachbereich Gewerbeanzeigen am Standort Berlin:
Referat 34B
Telefon 030 9021 - 3313/3823
Telefax 030 9028 - 4029
E-Mail: unternehmen@statistik-bbb.de

Fachbereich Gewerbeanzeigen am Standort Potsdam:
Referat 34P
Telefon 0331 8173 - 1348/1351
Telefax 030 9028 - 4029
E-Mail: unternehmen@statistik-bbb.de

- **weiterführende Veröffentlichungen**

Ergebnisse für das gesamte Bundesgebiet werden in der Fachserie 2, Reihe 5 "Unternehmen und Arbeitsstätten" des Statistischen Bundesamtes veröffentlicht.

1. Heymann, T.: Gewerbeanzeigen – In Berlin und Brandenburg; Zeitschrift für amtliche Statistik Berlin Brandenburg, Heft 5+6 /2010, S. 46.
2. Heymann, T.: 15 Jahre nach der Wende in Berlin aus statistischer Sicht; "Berliner Statistik" - Monatsschrift 2005, Heft 10, S. 363.
3. Heymann, T.: Gewerbeanzeigen in den 12 Bezirken von Berlin von 1991 bis 2002 "Berliner Statistik" - Monatsschrift 2004, Heft 1 bis Heft 12.

4. Heymann, T.: Statistik der Gewerbeanzeigen durch Änderung der Gewerbeordnung aufgewertet; "Berliner Statistik" - Monatsschrift 2003, Heft 3, S. 108.

Merkmale, Indizes und Klassifikationen

- **Gewerbeanmeldungen**

Die Neugründung eines Betriebes; die Wiedereröffnung eines Betriebes nach Verlegung (Zuzug); die Gründung eines Betriebes nach dem Umwandlungsgesetz; die Änderung der Rechtsform; der Eintritt von Gesellschaftern und die Übernahme durch Erbfolge, Kauf oder Pacht eines Betriebes.

- **Gewerbeabmeldungen**

Die vollständige Aufgabe eines Betriebes; die Verlagerung eines Betriebes in ein anderes Bundesland (Fortzug); die Abmeldung eines Betriebes nach dem Umwandlungsgesetz; die Änderung der Rechtsform; der Austritt von Gesellschaftern und die Übergabe durch Erbfolge, Kauf oder Pacht eines Betriebes.

- **Gewerbeummeldungen**

Die Änderung oder Erweiterung der wirtschaftlichen Tätigkeit des Betriebes; die Verlegung eines Betriebes innerhalb Berlins oder sonstige Veränderungen (Namensänderung, Nebenerwerb).

- **Betrieb / Betriebsstätte**

Die Gewerbeordnung gestattet den gleichzeitigen Betrieb eines oder verschiedener Gewerbe in einer oder mehreren Betriebs- oder Verkaufsstätten. Betriebs- oder Verkaufsstätten können Hauptniederlassungen, Zweigniederlassungen oder unselbständige Zweigstellen sein.

- **Hauptniederlassung**

Mittelpunkt des Geschäftsverkehrs eines Betriebes, der sich bei Personengesellschaften und juristischen Personen am Sitz des Unternehmens befindet. Er kann aber auch in der Wohnung des Gewerbetreibenden liegen.

- **Zweigniederlassung**

Betrieb mit selbständiger Organisation, selbständigen Betriebsmitteln und gesonderter Buchführung, dessen Leiter Geschäfte selbständig abzuschließen und durchzuführen befugt ist.

- **Unselbständige Zweigstellen**

Feste örtliche Anlagen oder Einrichtungen, die der Ausübung eines stehenden Gewerbes dienen (z.B. ein Auslieferungslager), jedoch nicht die Bedingungen einer Zweigniederlassung erfüllen.

- **Betriebsgründung**

Gründung einer Haupt-, Zweigniederlassung oder unselbständigen Zweigstelle durch eine natürliche oder juristische Person, die entweder im Handels-, Vereins- oder Genossenschaftsregister eingetragen ist oder die Handwerkskammer besitzt oder mindestens einen Arbeitnehmer beschäftigt.

- **Sonstige Neugründung**

Gründung einer Hauptniederlassung durch einen Minderkaufmann (Kleingewerbe), der also in keinem Register eingetragen ist, der keine Handwerkskarte besitzt und

keine Arbeitnehmer beschäftigt. Gründung eines Gewerbes, das im Nebenerwerb betrieben wird oder Meldung der Gründung einer Niederlassung ohne Angabe von Beschäftigten.

• **Übernahme**

Umfasst den Kauf oder die Pacht eines Betriebes, den Eintritt der Erbfolge, der Rechtsformänderung sowie Gesellschaftereintritte.

• **Umwandlung**

Die Umwandlung nach dem Umwandlungsgesetz umfasst die Verschmelzung mehrerer Betriebe zu einem, die Aufspaltung eines Betriebes in mehrere Betriebe sowie die Aufspaltung oder Ausgliederung von Betriebsteilen mit dem Ziel der Neugründung.

• **Betriebsaufgabe**

Vollständige Aufgabe eines Betriebes der von einer juristischen oder natürlichen Person geführt wurde. Bei der natürlichen Person ist Voraussetzung, dass sie im Handelsregister eingetragen war oder zuletzt mindestens einen Arbeitnehmer beschäftigt hat.

• **Sonstige Stilllegung**

Vollständige Aufgabe einer Hauptniederlassung eines Kleingewerbetreibenden, der nicht im Handelsregister eingetragen war und keine Arbeitnehmer beschäftigte bzw. der ein Gewerbe im Nebenerwerb betrieb.

• **Übergabe**

Umfasst den Verkauf oder die Verpachtung eines Betriebes, den Antritt der Erbfolge, der Rechtsformänderungen sowie Gesellschafteraustritte.

• **Klassifikationen**

Statistisches Bundesamt: Klassifikation der Wirtschaftszweige mit Erläuterungen, Ausgabe 2008 (WZ2008) Wiesbaden
AGS - Amtlicher Gemeindegchlüssel
Katalog Rechtsformen
Katalog des Staatsangehörigkeits- und Gebietsschlüssels
Katalog der Registergerichtsschlüssel
Amt für Statistik: Regionales Bezugssystem
EVAS - Einheitliches Verzeichnis amtlicher Statistiken

• **Merkmale und Ausprägungen**

Art der Meldung:

- Anmeldung
- Abmeldung

Datum der Meldung für:

- Anmeldung
- Abmeldung

Berichtsmonat und -jahr

Gemeindegchlüssel:

- AGS - Amtlicher Gemeindegchlüssel

Registergericht:

- Schlüsselnummer
- Postleitzahl

Art des Registers:

- Handelsregister A
- Handelsregister B
- Genossenschaftsregister
- Vereinsregister
- Partnerschaftsregister

Grad der Selbständigkeit:

- Hauptniederlassung
- Zweigniederlassung
- Unselbständige Zweigstelle
- Automatenaufstellbetrieb
- Reisegewerbe

Art des Betriebes in:

- Industrie
- Handwerk
- Handel
- Sonstiges

Rechtsform:

- Katalog der Rechtsformen

Angaben zum Betrieb:

- Zahl der geschäftsführenden Gesellschafter
- Aktuelle bzw. frühere Betriebsstätte, ggf. Hauptniederlassung

Handwerkskarte:

- Nein / Ja

Anzahl tätigen Personen (Voll-, Teilzeit) bei der:

- Anmeldung
- Abmeldung

Wirtschaftliche Tätigkeit:

Klassifikation der Wirtschaftszweige,

- Ausgabe 2008 (WZ2008)

Angaben zur Person:

- Geschlecht

Staatsangehörigkeit

- Katalog des Staatsangehörigkeits- und des Gebietsschlüssels

Tätigkeit (vorerst / zuletzt) im Nebenerwerb:

- Ja / Nein

Grund der Anmeldung:

- Neugründung
- Wiedereröffnung nach Verlegung aus einem anderen Meldebezirk
- Gründung nach dem Umwandlungsgesetz
- Wechsel der Rechtsform
- Gesellschaftereintritt
- Erbfolge / Kauf / Pacht

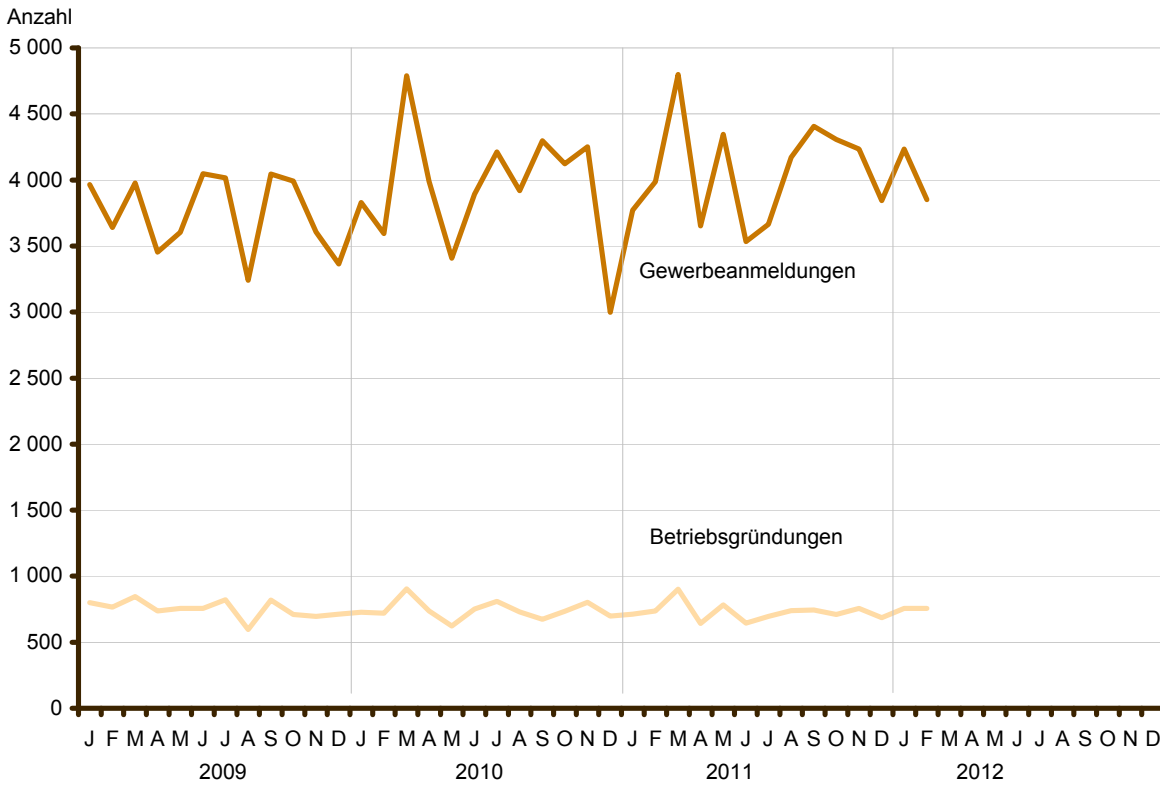
Grund der Abmeldung:

- Vollständige Aufgabe
- Verlegung in einen anderen Meldebezirk
- Aufgabe infolge des Umwandlungsgesetzes
- Wechsel der Rechtsform
- Gesellschafteraustritt
- Erbfolge / Verkauf / Verpachtung

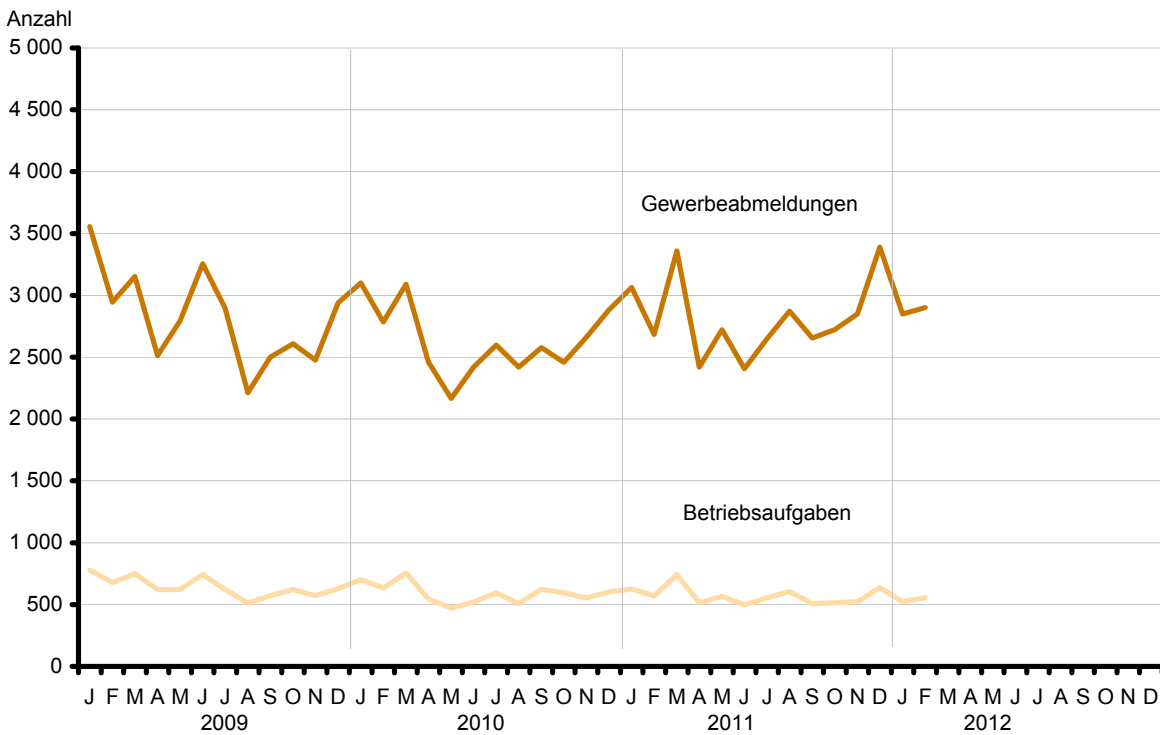
Ursache der Abmeldung:

- Keine Angabe
- Wirtschaftliche Schwierigkeiten
- Insolvenzverfahren
- Von Amts wegen
- Persönliche Gründe
- Betrieb wurde nie ausgeübt
- Verlegung in einen anderen Meldebezirk
- Übergabe wegen Verkauf / Verpachtung

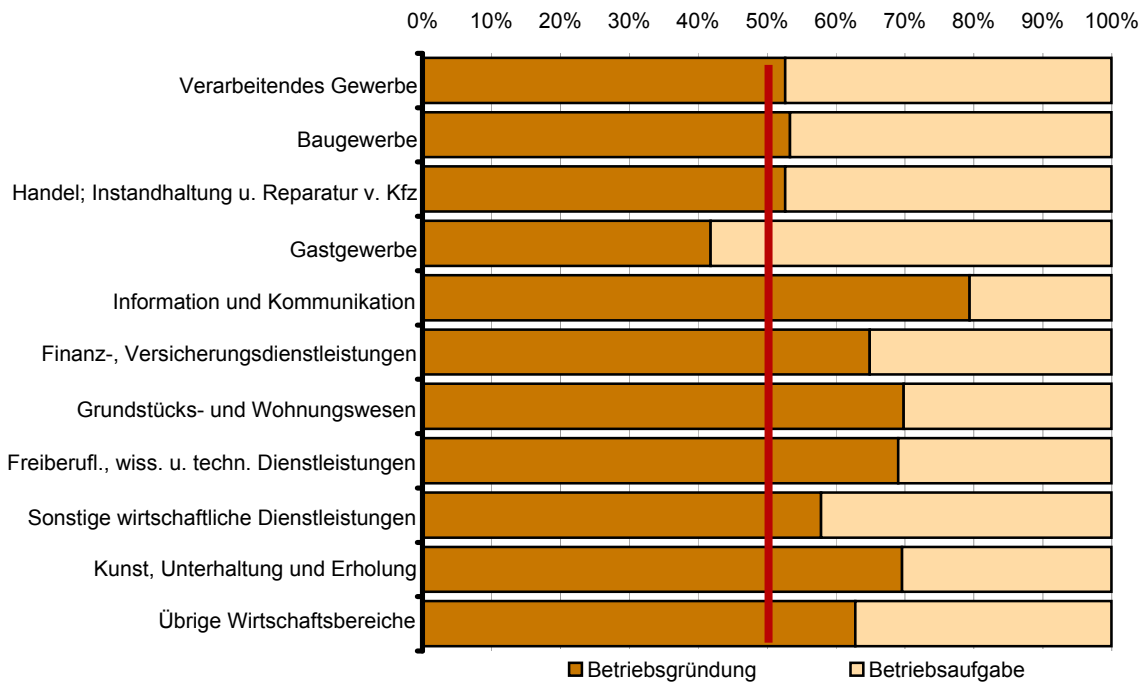
1 Gewerbebeanmeldungen und Betriebsgründungen in Berlin seit Januar 2009



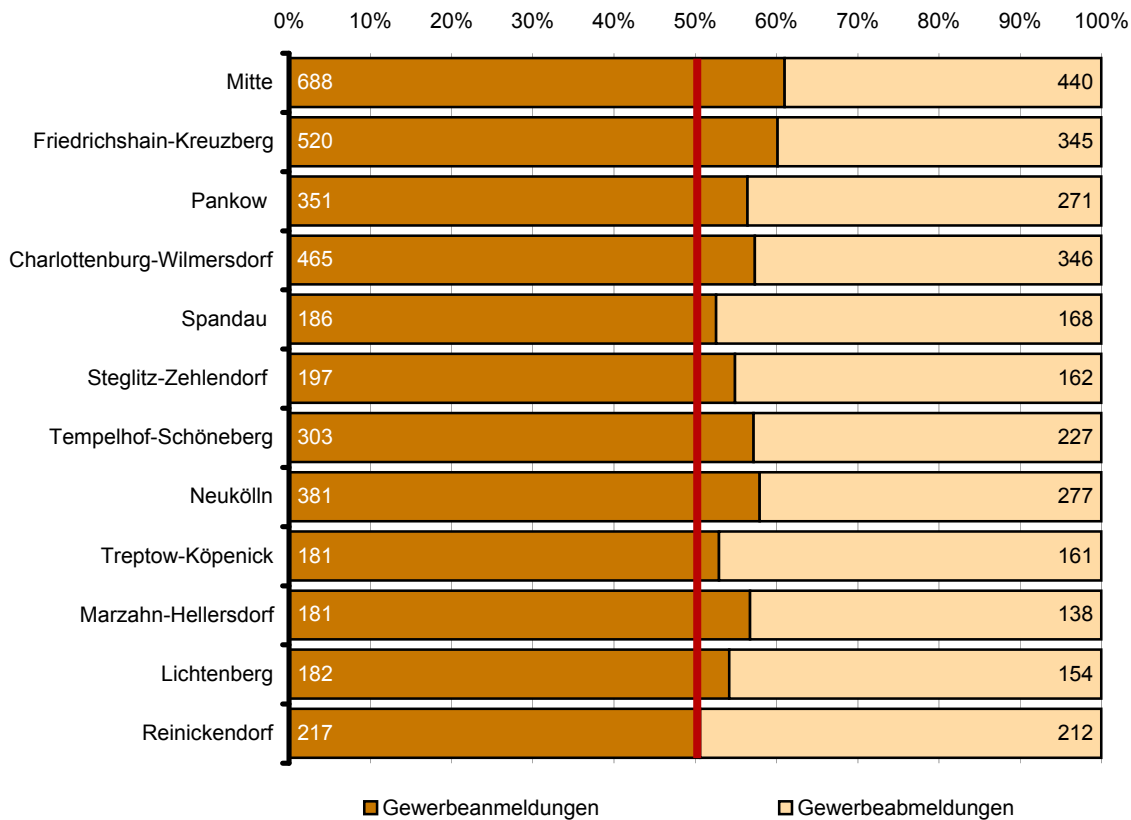
2 Gewerbeabmeldungen und Betriebsaufgaben in Berlin seit Januar 2009



3 Betriebsgründungen und -aufgaben in Berlin im Februar 2012 nach Wirtschaftsabschnitten



4 Gewerbean- und Gewerbeabmeldungen in Berlin im Februar 2012 nach Bezirken



Übersicht: Gewerbeanzeigen in Berlin von 1997 bis Februar 2012

Jahr Monat	Anmeldungen		Ummeldungen ²		Abmeldungen	
	insgesamt	darunter: Neu- errichtungen ¹	insgesamt	darunter: Veränderung der Betriebs- tätigkeit ³	insgesamt	darunter: Aufgabe ⁴
1997	41 360	33 392	12 923	4 711	36 913	26 651
1998	38 998	31 570	12 263	4 130	36 405	26 740
1999	35 346	30 288	11 070	3 650	33 780	27 186
2000	34 155	28 537	11 285	3 555	30 789	23 699
2001	31 414	26 208	9 737	2 927	26 893	21 060
2002	33 875	28 373	11 051	3 510	29 887	23 812
2003	37 374	32 008	10 436	2 577	29 654	24 423
2004	47 158	41 941	12 809	3 609	30 404	25 025
2005	44 015	39 289	15 615	4 187	32 833	28 126
2006	45 762	41 098	x	x	32 773	28 136
2007	44 290	39 423	x	x	32 782	28 244
2008	41 143	36 714	x	x	31 974	27 896
2009	44 951	40 089	x	x	33 848	29 521
2010	47 300	42 722	x	x	31 626	27 441
2011	48 716	44 460	x	x	33 797	29 913
2011 Januar	3 771	3 392	x	x	3 063	2 694
Februar	3 988	3 594	x	x	2 685	2 355
März	4 798	4 399	x	x	3 359	2 979
April	3 653	3 336	x	x	2 421	2 170
Mai	4 346	3 961	x	x	2 722	2 422
Juni	3 534	3 211	x	x	2 408	2 113
Juli	3 664	3 365	x	x	2 649	2 329
August	4 170	3 829	x	x	2 873	2 491
September	4 407	4 061	x	x	2 654	2 366
Oktober	4 308	3 961	x	x	2 723	2 421
November	4 233	3 917	x	x	2 849	2 559
Dezember	3 844	3 434	x	x	3 391	3 014
2012 Januar	4 448	4 084	x	x	3 613	3 227
Februar	3 852	3 536	x	x	2 901	2 564
März						
April						
Mai						
Juni						
Juli						
August						
September						
Oktober						
November						
Dezember						

1 Betriebsgründungen und sonstige Neuerrichtungen, ohne Zuzüge

2 ab September 2006 ist die Auswertung der Ummeldungen eingestellt (siehe Vorbemerkungen S. 4)

3 Änderung und/oder Erweiterung

4 ohne Verlagerungen; einschließlich Aufgabe einer Zweigniederlassung oder unselbständigen Zweigstelle
(also einschl. "teilweise Aufgabe eines weiterhin bestehenden Betriebes")

1 Gewerbeanmeldungen in Berlin im Februar 2012 nach Wirtschaftsbereichen

Wirtschaftsabschnitt	Wirtschaftsabteilung	Gewerbeanmeldungen insgesamt	Neuerrichtungen			Zuzug	Übernahme			
			insgesamt	Neugründung	Umwandlung		insgesamt	Rechtsformwechsel	Gesellschaftereintritt	Erbfolge/Kauf/Pacht
A	Land- und Forstwirtschaft, Fischerei	5	5	5	–	–	–	–	–	–
B	Bergbau und Gewinnung von Steinen und Erden	–	–	–	–	–	–	–	–	–
C	Verarbeitendes Gewerbe	93	88	88	–	4	1	–	–	1
10	Herstellung von Nahrungs- und Futtermitteln	8	8	8	–	–	–	–	–	–
11	Getränkeherstellung	–	–	–	–	–	–	–	–	–
13	Herstellung von Textilien	8	7	7	–	–	1	–	–	1
14	Herstellung von Bekleidung	10	10	10	–	–	–	–	–	–
16	Herstellung von Holz-, Flecht-, Korb- und Korkwaren (ohne Möbel)	3	3	3	–	–	–	–	–	–
18	Herstellung von Druckerzeugnissen; Vervielfältigung von bespielten Ton-, Bild- und Datenträgern	6	6	6	–	–	–	–	–	–
25	Herstellung von Metallerzeugnissen	5	4	4	–	1	–	–	–	–
26	Herstellung von Datenverarbeitungsgeräten, elektronischen und optischen Erzeugnissen	8	7	7	–	1	–	–	–	–
27	Herstellung von elektrischen Ausrüstungen	3	3	3	–	–	–	–	–	–
28	Maschinenbau	2	1	1	–	1	–	–	–	–
29	Herstellung von Kraftwagen und Kraftwagenteilen	1	1	1	–	–	–	–	–	–
31	Herstellung von Möbeln	8	8	8	–	–	–	–	–	–
D	Energieversorgung	5	5	5	–	–	–	–	–	–
E	Wasserversorgung; Abwasser- und Abfallentsorgung und Beseitigung von Umweltverschmutzungen	46	42	42	–	3	1	–	1	–
F	Baugewerbe	666	649	649	–	14	3	1	1	1
41	Hochbau	11	11	11	–	–	–	–	–	–
42	Tiefbau	2	2	2	–	–	–	–	–	–
43	Vorbereitende Baustellenarbeiten, Bauinstallation und sonstiges Ausbaugewerbe	653	636	636	–	14	3	1	1	1
G	Handel; Instandhaltung und Reparatur von Kraftfahrzeugen	705	638	638	–	20	47	5	5	37
45	Handel mit Kraftfahrzeugen; Instandhaltung und Reparatur von Kraftfahrzeugen	81	77	77	–	2	2	–	–	2
46	Großhandel (ohne Handel mit Kfz)	182	170	170	–	9	3	–	1	2
47	Einzelhandel (ohne Handel mit Kfz)	442	391	391	–	9	42	5	4	33
H	Verkehr und Lagerei	121	120	120	–	–	1	–	1	–
49	Landverkehr und Transport in Rohrfernleitungen	65	64	64	–	–	1	–	1	–
53	Post-, Kurier- und Expressdienste	40	40	40	–	–	–	–	–	–

1 Gewerbeanmeldungen in Berlin im Februar 2012 nach Wirtschaftsbereichen

Wirtschaftsabschnitt	Wirtschaftsabteilung	Gewerbeanmeldungen insgesamt	Neuerrichtungen			Zuzug	Übernahme			
			insgesamt	Neugründung	Umwandlung		insgesamt	Rechtsformwechsel	Gesellschaftereintritt	Erbfolge/Kauf/Pacht
I	Gastgewerbe	310	202	202	–	1	107	4	2	101
55	Beherbergung	38	34	34	–	–	4	–	–	4
56	Gastronomie	272	168	168	–	1	103	4	2	97
J	Information und Kommunikation	177	167	166	1	9	1	–	–	1
58	Verlagswesen	23	23	22	1	–	–	–	–	–
61	Telekommunikation	7	6	6	–	–	1	–	–	1
62	Erbringung von Dienstleistungen der Informationstechnologie	92	85	85	–	7	–	–	–	–
63	Informationsdienstleistungen	37	36	36	–	1	–	–	–	–
K	Erbringung von Finanz- und Versicherungsdienstleistungen	87	76	71	5	9	2	1	–	1
66	Mit Finanz- und Versicherungsdienstleistungen verbundene Tätigkeiten	77	69	64	5	7	1	–	–	1
L	Grundstücks- und Wohnungswesen	110	103	103	–	6	1	–	1	–
M	Erbringung von freiberuflichen, wissenschaftlichen und technischen Dienstleistungen	329	302	302	–	22	5	3	–	2
70	Verwaltung und Führung von Unternehmen und Betrieben, Unternehmensberatung	93	82	82	–	6	5	3	–	2
73	Werbung und Marktforschung	133	123	123	–	10	–	–	–	–
N	Erbringung von sonstigen wirtschaftlichen Dienstleistungen	522	492	490	2	16	14	5	4	5
77	Vermietung von beweglichen Sachen	22	20	20	–	–	2	1	–	1
78	Vermittlung und Überlassung von Arbeitskräften	25	24	24	–	1	–	–	–	–
79	Reisebüros, Reiseveranstalter und Erbringung sonstiger Reservierungsdienstleistungen	26	23	21	2	1	2	–	–	2
81	Gebäudebetreuung; Garten- und Landschaftsbau	293	280	280	–	6	7	4	3	–
P	Erziehung und Unterricht	43	42	42	–	1	–	–	–	–
Q	Gesundheits- und Sozialwesen	56	53	45	8	2	1	1	–	–
R	Kunst, Unterhaltung und Erholung	94	86	86	–	4	4	–	–	4
O+S	Öffentliche Verwaltung, Verteidigung; Sozialversicherung; Erbringung von sonstigen Dienstleistungen ¹	483	466	466	–	7	10	–	2	8
A-S	Insgesamt	3 852	3 536	3 520	16	118	198	20	17	161

¹ einschließlich geheim zu haltender Fälle

2 Gewerbeanmeldungen in Berlin im Februar 2012 nach Art der Niederlassung, der Rechtsform und bei Einzelunternehmen nach Geschlecht und Staatsangehörigkeit

Art der Niederlassung — Rechtsform — Geschlecht — Staatsangehörigkeit	Gewerbe- anmel- dungen ins- gesamt	Neuerrichtung			Zuzug	Übernahme			
		ins- gesamt	Neu- gründung	Um- wandlung		ins- gesamt	Rechts- form- wechsel	Gesell- schafter- eintritt	Erbfolge/ Kauf/ Pacht
Anzahl									
Insgesamt	3 852	3 536	3 520	16	118	198	20	17	161
nach der Art der Niederlassung									
Hauptniederlassung	3 593	3 309	3 307	2	112	172	15	16	141
Zweigniederlassung	34	29	29	–	1	4	1	–	3
Unselbständige Zweigstelle	225	198	184	14	5	22	4	1	17
nach der Rechtsform des Unternehmens									
Einzelunternehmen	3 077	2 866	2 866	–	76	135	5	–	130
Offene Handelsgesellschaft	6	2	2	–	–	4	2	2	–
Kommanditgesellschaft	7	7	7	–	–	–	–	–	–
Gesellschaft mit beschränkter Haftung & Co. KG	45	38	37	1	1	6	1	2	3
Gesellschaft des bürgerlichen Rechts	132	105	104	1	7	20	2	13	5
Aktiengesellschaft	18	17	12	5	1	–	–	–	–
Gesellschaft mit beschränkter Haftung (GmbH)	537	477	468	9	30	30	8	–	22
GmbH ohne UG (haftungsbeschränkt)	441	393	384	9	27	21	5	–	16
Unternehmergesellschaft (UG haftungsbeschränkt)	96	84	84	–	3	9	3	–	6
Private Company Limited by Shares	21	18	18	–	2	1	1	–	–
Genossenschaft	–	–	–	–	–	–	–	–	–
Eingetragener Verein	1	–	–	–	–	1	–	–	1
Sonstige Rechtsformen ¹	8	6	6	–	1	1	1	–	–
Einzelunternehmer/-innen nach Geschlecht									
weiblich	1 035	968	968	–	23	44	1	–	43
männlich	2 042	1 898	1 898	–	53	91	4	–	87
Einzelunternehmer/-innen nach ausgewählter Staatsangehörigkeit									
deutsch	1 673	1 539	1 539	–	54	80	2	–	78
griechisch	7	5	5	–	–	2	–	–	2
italienisch	25	21	21	–	–	4	–	–	4
österreichisch	16	15	15	–	–	1	–	–	1
polnisch	348	340	340	–	8	–	–	–	–
serbisch	19	18	18	–	–	1	–	–	1
türkisch	158	134	134	–	–	24	–	–	24

¹ einschließlich geheim zu haltender Fälle

3 Neugründungen sowie Gewerbetreibende in Berlin im Februar 2012 nach Wirtschaftsbereichen

Wirtschaftsabschnitt Wirtschaftsabteilung		Neugründungen					Gewerbetreibende ¹		
		ins- gesamt	Betriebsgründung			sonstige Neugründung		ins- gesamt	darunter weiblich
			ins- gesamt	Haupt- nieder- lassung	Zweignieder- lassung/un- selbständige Zweigstelle	ins- gesamt	darunter Neben- erwerb		
Anzahl									
A	Land- und Forstwirtschaft, Fischerei	5	1	1	–	4	2	5	–
B	Bergbau und Gewinnung von Steinen und Erden	–	–	–	–	–	–	–	–
C	Verarbeitendes Gewerbe	88	30	16	14	58	37	108	42
10	Herstellung von Nahrungs- und Futtermitteln	8	6	1	5	2	1	9	5
11	Getränkeherstellung	–	–	–	–	–	–	–	–
13	Herstellung von Textilien	7	–	–	–	7	7	7	6
14	Herstellung von Bekleidung	10	–	–	–	10	7	10	9
16	Herstellung von Holz-, Flecht-, Korb- und Korkwaren (ohne Möbel)	3	2	1	1	1	–	3	–
18	Herstellung von Druckerzeug- nissen; Vervielfältigung von bespielten Ton-, Bild- und Datenträgern	6	1	1	–	5	3	8	1
25	Herstellung von Metallerzeugnissen	4	1	1	–	3	1	4	–
26	Herstellung von Datenverarbeitungs- geräten, elektronischen und optischen Erzeugnissen	7	6	4	2	1	1	16	1
27	Herstellung von elektrischen Ausrüstungen	3	1	–	1	2	1	5	–
28	Maschinenbau	1	1	1	–	–	–	1	–
29	Herstellung von Kraftwagen und Kraftwagenteilen	1	1	–	1	–	–	–	–
31	Herstellung von Möbeln	8	4	2	2	4	2	9	3
D	Energieversorgung	5	–	–	–	5	4	7	3
E	Wasserversorgung; Abwasser- und Abfallentsorgung und Beseitigung von Umweltverschmutzungen	42	5	4	1	37	6	46	4
F	Baugewerbe	649	64	58	6	585	43	665	32
41	Hochbau	11	7	5	2	4	1	15	–
42	Tiefbau	2	2	1	1	–	–	2	–
43	Vorbereitende Baustellenarbeiten, Bauinstallation und sonstiges Ausbaugewerbe	636	55	52	3	581	42	648	32
G	Handel; Instandhaltung und Reparatur von Kraftfahrzeugen	638	201	119	82	437	172	711	214
45	Handel mit Kraftfahrzeugen; Instandhaltung und Reparatur von Kraftfahrzeugen	77	11	10	1	66	13	80	14
46	Großhandel (ohne Handel mit Kfz)	170	58	39	19	112	42	183	58
47	Einzelhandel (ohne Handel mit Kfz)	391	132	70	62	259	117	448	142
H	Verkehr und Lagerei	120	15	10	5	105	22	130	22
49	Landverkehr und Transport in Rohrfernleitungen	64	10	8	2	54	13	67	12
53	Post-, Kurier- und Expressdienste	40	1	1	–	39	2	40	6

3 Neugründungen sowie Gewerbetreibende in Berlin im Februar 2012 nach Wirtschaftsbereichen

Wirtschaftsabschnitt Wirtschaftsabteilung		Neugründungen						Gewerbetreibende ¹	
		ins- gesamt	Betriebsgründung			sonstige Neugründung		ins- gesamt	darunter weiblich
			ins- gesamt	Haupt- nieder- lassung	Zweignieder- lassung/un- selbständige Zweigstelle	ins- gesamt	darunter Neben- erwerb		
Anzahl									
I	Gastgewerbe	202	69	50	19	133	28	220	72
55	Beherbergung	34	7	4	3	27	6	36	18
56	Gastronomie	168	62	46	16	106	22	184	54
J	Information und Kommunikation	166	50	42	8	116	73	204	34
58	Verlagswesen	22	10	9	1	12	8	30	11
61	Telekommunikation	6	2	2	–	4	–	6	1
62	Erbringung von Dienstleistungen der Informationstechnologie	85	19	15	4	66	44	110	12
63	Informationsdienstleistungen	36	11	8	3	25	16	38	7
K	Erbringung von Finanz- und Versicherungsdienstleistungen	71	24	20	4	47	18	78	17
66	Mit Finanz- und Versicherungs- dienstleistungen verbundene Tätigkeiten	64	18	15	3	46	17	70	17
L	Grundstücks- und Wohnungswesen	103	67	61	6	36	11	135	22
M	Erbringung von freiberuflichen, wissenschaftlichen und technischen Dienstleistungen	302	78	63	15	224	134	345	104
70	Verwaltung und Führung von Unternehmen und Betrieben, Unternehmensberatung	82	35	29	6	47	22	100	22
73	Werbung und Marktforschung	123	18	14	4	105	73	133	49
N	Erbringung von sonstigen wirtschaftlichen Dienstleistungen	490	48	34	14	442	122	508	219
77	Vermietung von beweglichen Sachen	20	7	1	6	13	5	21	8
78	Vermittlung und Überlassung von Arbeitskräften	24	6	3	3	18	6	26	7
79	Reisebüros, Reiseveranstalter und Erbringung sonstiger Reservierungsdienstleistungen	21	7	6	1	14	3	26	7
81	Gebäudebetreuung; Garten- und Landschaftsbau	280	17	15	2	263	43	284	154
P	Erziehung und Unterricht	42	5	1	4	37	18	45	18
Q	Gesundheits- und Sozialwesen	45	9	5	4	36	21	57	33
R	Kunst, Unterhaltung und Erholung	86	16	9	7	70	23	88	26
O+S	Öffentliche Verwaltung, Verteidigung; Sozialversicherung; Erbringung von sonstigen Dienstleistungen ²	466	73	49	24	393	179	482	275
A-S	Insgesamt	3 520	755	542	213	2 765	913	3 834	1 137

¹ anzeigepflichtige Personen, die eine Neugründung vorgenommen haben

² einschließlich geheim zu haltender Fälle

4 Neugründungen sowie Gewerbetreibende in Berlin im Februar 2012 nach der Rechtsform und bei Einzelunternehmen nach Geschlecht und Staatsangehörigkeit

Rechtsform — Geschlecht — Staatsangehörigkeit	Neugründungen						Gewerbetreibende ¹	
	ins- gesamt	Betriebsgründung			sonstige Neugründung		ins- gesamt	darunter weiblich
		ins- gesamt	Haupt- nieder- lassung	Zweignieder- lassung/un- selbständige Zweigstelle	ins- gesamt	darunter Neben- erwerb		
Anzahl								
Insgesamt	3 520	755	542	213	2 765	913	3 834	1 137
nach der Rechtsform des Unternehmens								
Einzelunternehmen	2 866	162	109	53	2 704	852	2 866	968
Offene Handelsgesellschaft	2	2	1	1	–	–	3	1
Kommanditgesellschaft	7	7	4	3	–	–	7	2
Gesellschaft mit beschränkter Haftung & Co. KG	37	36	26	10	1	1	62	7
Gesellschaft des bürgerlichen Rechts	104	67	58	9	37	37	215	61
Aktiengesellschaft	12	12	7	5	–	–	–	–
Gesellschaft mit beschränkter Haftung (GmbH)	468	446	336	110	22	22	659	96
GmbH ohne UG (haftungsbeschränkt)	384	370	265	105	14	14	570	76
Unternehmergesellschaft (UG haftungsbeschränkt)	84	76	71	5	8	8	89	20
Private Company Limited by Shares	18	17	1	16	1	1	18	1
Genossenschaft	–	–	–	–	–	–	–	–
Eingetragener Verein	–	–	–	–	–	–	–	–
Sonstige Rechtsformen ²	6	6	–	6	–	–	4	1
Einzelunternehmer/-innen nach Geschlecht								
weiblich	968	54	30	24	914	384	x	x
männlich	1 898	108	79	29	1 790	468	x	x
Einzelunternehmer/-innen nach ausgewählter Staatsangehörigkeit								
deutsch	1 539	102	69	33	1 437	706	1 539	582
griechisch	5	–	–	–	5	–	5	2
italienisch	21	–	–	–	21	8	21	3
österreichisch	15	1	–	1	14	5	15	5
polnisch	340	4	1	3	336	20	340	76
serbisch	18	2	2	–	16	2	18	7
türkisch	134	23	17	6	111	24	134	22

1 anzeigepflichtige Personen, die eine Neugründung vorgenommen haben

2 einschließlich geheim zu haltender Fälle

5 Gewerbeabmeldungen in Berlin im Februar 2012 nach Wirtschaftsbereichen

Wirtschaftsabschnitt	Wirtschaftsabteilung	Gewerbeabmeldungen insgesamt	Aufgabe			Fortzug	Übergabe			
			insgesamt	vollständige Aufgabe	Umwandlung		insgesamt	Rechtsformwechsel	Gesellschafteraustritt	Erbfolge/Verkauf/Verpachtung
			Anzahl							
A	Land- und Forstwirtschaft, Fischerei	5	4	4	–	1	–	–	–	–
B	Bergbau und Gewinnung von Steinen und Erden	2	2	2	–	–	–	–	–	–
C	Verarbeitendes Gewerbe	103	88	87	1	7	8	1	4	3
10	Herstellung von Nahrungs- und Futtermitteln	16	15	15	–	–	1	–	–	1
11	Getränkeherstellung	–	–	–	–	–	–	–	–	–
13	Herstellung von Textilien	14	12	12	–	1	1	–	–	1
14	Herstellung von Bekleidung	8	6	6	–	1	1	–	–	1
16	Herstellung von Holz-, Flecht-, Korb- und Korkwaren (ohne Möbel)	1	1	1	–	–	–	–	–	–
18	Herstellung von Druckerzeugnissen; Vervielfältigung von bespielten Ton-, Bild- und Datenträgern	1	–	–	–	1	–	–	–	–
25	Herstellung von Metallerzeugnissen	10	9	9	–	–	1	–	1	–
26	Herstellung von Datenverarbeitungsgeräten, elektronischen und optischen Erzeugnissen	13	13	13	–	–	–	–	–	–
27	Herstellung von elektrischen Ausrüstungen	1	1	1	–	–	–	–	–	–
28	Maschinenbau	1	1	1	–	–	–	–	–	–
29	Herstellung von Kraftwagen und Kraftwagenteilen	3	3	3	–	–	–	–	–	–
31	Herstellung von Möbeln	4	3	3	–	1	–	–	–	–
D	Energieversorgung	6	5	5	–	1	–	–	–	–
E	Wasserversorgung; Abwasser- und Abfallentsorgung und Beseitigung von Umweltverschmutzungen	54	47	47	–	5	2	2	–	–
F	Baugewerbe	464	432	432	–	20	12	4	8	–
41	Hochbau	19	16	16	–	3	–	–	–	–
42	Tiefbau	10	10	10	–	–	–	–	–	–
43	Vorbereitende Baustellenarbeiten, Bauinstallation und sonstiges Ausbaugewerbe	435	406	406	–	17	12	4	8	–
G	Handel; Instandhaltung und Reparatur von Kraftfahrzeugen	686	599	598	1	30	57	12	17	28
45	Handel mit Kraftfahrzeugen; Instandhaltung und Reparatur von Kraftfahrzeugen	70	63	63	–	4	3	1	2	–
46	Großhandel (ohne Handel mit Kfz)	181	159	158	1	14	8	2	5	1
47	Einzelhandel (ohne Handel mit Kfz)	435	377	377	–	12	46	9	10	27
H	Verkehr und Lagerei	100	95	94	1	5	–	–	–	–
49	Landverkehr und Transport in Rohrfernleitungen	52	48	48	–	4	–	–	–	–
53	Post-, Kurier- und Expressdienste	43	42	42	–	1	–	–	–	–

5 Gewerbeabmeldungen in Berlin im Februar 2012 nach Wirtschaftsbereichen

Wirtschaftsabschnitt	Wirtschaftsabteilung	Gewerbeabmeldungen insgesamt	Aufgabe			Fortzug	Übergabe			
			insgesamt	vollständige Aufgabe	Umwandlung		insgesamt	Rechtsformwechsel	Gesellschafteraustritt	Erbfolge/Verkauf/Verpachtung
			Anzahl							
I	Gastgewerbe	327	242	242	–	–	85	5	10	70
55	Beherbergung	34	30	30	–	–	4	–	–	4
56	Gastronomie	293	212	212	–	–	81	5	10	66
J	Information und Kommunikation	121	101	99	2	12	8	4	3	1
58	Verlagswesen	19	12	12	–	5	2	2	–	–
61	Telekommunikation	7	6	6	–	–	1	–	–	1
62	Erbringung von Dienstleistungen der Informationstechnologie	61	54	53	1	4	3	1	2	–
63	Informationsdienstleistungen	14	12	12	–	2	–	–	–	–
K	Erbringung von Finanz- und Versicherungsdienstleistungen	100	96	95	1	3	1	–	1	–
66	Mit Finanz- und Versicherungsdienstleistungen verbundene Tätigkeiten	95	91	90	1	3	1	–	1	–
L	Grundstücks- und Wohnungswesen	64	57	53	4	4	3	1	–	2
M	Erbringung von freiberuflichen, wissenschaftlichen und technischen Dienstleistungen	200	177	176	1	15	8	2	5	1
70	Verwaltung und Führung von Unternehmen und Betrieben, Unternehmensberatung	51	41	41	–	6	4	2	2	–
73	Werbung und Marktforschung	87	82	82	–	4	1	–	–	1
N	Erbringung von sonstigen wirtschaftlichen Dienstleistungen	304	288	288	–	5	11	6	3	2
77	Vermietung von beweglichen Sachen	21	17	17	–	1	3	1	2	–
78	Vermittlung und Überlassung von Arbeitskräften	5	5	5	–	–	–	–	–	–
79	Reisebüros, Reiseveranstalter und Erbringung sonstiger Reservierungsdienstleistungen	13	10	10	–	–	3	1	1	1
81	Gebäudebetreuung; Garten- und Landschaftsbau	154	150	150	–	2	2	2	–	–
P	Erziehung und Unterricht	18	17	17	–	1	–	–	–	–
Q	Gesundheits- und Sozialwesen	26	25	21	4	1	–	–	–	–
R	Kunst, Unterhaltung und Erholung	48	40	40	–	4	4	–	–	4
O+S	Öffentliche Verwaltung, Verteidigung; Sozialversicherung; Erbringung von sonstigen Dienstleistungen ¹	273	249	248	1	10	14	1	6	7
A-S	Insgesamt	2 901	2 564	2 548	16	124	213	38	57	118

¹ einschließlich geheim zu haltender Fälle

6 Gewerbeabmeldungen in Berlin im Februar 2012 nach Art der Niederlassung, der Rechtsform und bei Einzelunternehmen nach Geschlecht und Staatsangehörigkeit

Art der Niederlassung — Rechtsform — Geschlecht — Staatsangehörigkeit	Gewerbeabmeldungen insgesamt	Aufgabe			Fortzug	Übergabe			
		insgesamt	vollständige Aufgabe	Umwandlung		insgesamt	Rechtsformwechsel	Gesellschafteraustritt	Erbfolge/Verkauf/Verpachtung
Anzahl									
Insgesamt	2 901	2 564	2 548	16	124	213	38	57	118
nach der Art der Niederlassung									
Hauptniederlassung	2 694	2 378	2 368	10	119	197	33	56	108
Zweigniederlassung	30	23	23	–	3	4	1	1	2
Unselbständige Zweigstelle	177	163	157	6	2	12	4	–	8
nach der Rechtsform des Unternehmens									
Einzelunternehmen	2 338	2 134	2 133	1	86	118	22	–	96
Offene Handelsgesellschaft	9	6	6	–	–	3	2	1	–
Kommanditgesellschaft	12	8	8	–	–	4	–	2	2
Gesellschaft mit beschränkter Haftung & Co. KG	43	38	35	3	–	5	3	2	–
Gesellschaft des bürgerlichen Rechts	148	86	86	–	2	60	3	51	6
Aktiengesellschaft	4	3	2	1	1	–	–	–	–
Gesellschaft mit beschränkter Haftung (GmbH)	314	261	250	11	33	20	6	–	14
GmbH ohne UG (haftungsbeschränkt)	287	236	225	11	32	19	6	–	13
Unternehmersgesellschaft (UG haftungsbeschränkt)	27	25	25	–	1	1	–	–	1
Private Company Limited by Shares	18	14	14	–	2	2	2	–	–
Genossenschaft	4	4	4	–	–	–	–	–	–
Eingetragener Verein	2	2	2	–	–	–	–	–	–
Sonstige Rechtsformen ¹	9	8	8	–	–	1	–	1	–
Einzelunternehmer/-innen nach Geschlecht									
weiblich	699	630	630	–	27	42	10	–	32
männlich	1 639	1 504	1 503	1	59	76	12	–	64
Einzelunternehmer/-innen nach ausgewählter Staatsangehörigkeit									
deutsch	1 509	1 364	1 364	–	78	67	14	–	53
griechisch	11	7	7	–	–	4	–	–	4
italienisch	16	13	13	–	–	3	1	–	2
österreichisch	8	8	8	–	–	–	–	–	–
polnisch	243	238	238	–	5	–	–	–	–
serbisch	22	21	21	–	–	1	–	–	1
türkisch	124	104	103	1	1	19	1	–	18

¹ einschließlich geheim zu haltender Fälle

**7 Vollständige Aufgaben sowie Gewerbetreibende in Berlin im Februar 2012
nach Wirtschaftsbereichen**

Wirtschaftsabschnitt Wirtschaftsabteilung		Vollständige Aufgabe						Gewerbetreibende ¹	
		ins- gesamt	Betriebsaufgabe			sonstige Stilllegung		ins- gesamt	darunter weiblich
			ins- gesamt	Haupt- nieder- lassung	Zweignieder- lassung/un- selbständige Zweigstelle	ins- gesamt	darunter Neben- erwerb		
Anzahl									
A	Land- und Forstwirtschaft, Fischerei	4	–	–	–	4	–	4	–
B	Bergbau und Gewinnung von Steinen und Erden	2	–	–	–	2	–	2	–
C	Verarbeitendes Gewerbe	87	27	21	6	60	17	94	27
10	Herstellung von Nahrungs- und Futtermitteln	15	6	4	2	9	–	15	5
11	Getränkeherstellung	–	–	–	–	–	–	–	–
13	Herstellung von Textilien	12	2	1	1	10	2	12	7
14	Herstellung von Bekleidung	6	1	1	–	5	5	6	5
16	Herstellung von Holz-, Flecht-, Korb- und Korkwaren (ohne Möbel)	1	–	–	–	1	1	1	–
18	Herstellung von Druckerzeug- nissen; Vervielfältigung von bespielten Ton-, Bild- und Datenträgern	–	–	–	–	–	–	–	–
25	Herstellung von Metallerzeugnissen	9	3	3	–	6	1	9	1
26	Herstellung von Datenverarbeitungs- geräten, elektronischen und optischen Erzeugnissen	13	6	3	3	7	2	16	1
27	Herstellung von elektrischen Ausrüstungen	1	1	1	–	–	–	2	–
28	Maschinenbau	1	–	–	–	1	1	1	1
29	Herstellung von Kraftwagen und Kraftwagenteilen	3	–	–	–	3	–	3	–
31	Herstellung von Möbeln	3	–	–	–	3	1	3	1
D	Energieversorgung	5	1	–	1	4	1	7	1
E	Wasserversorgung; Abwasser- und Abfallentsorgung und Beseitigung von Umweltverschmutzungen	47	6	4	2	41	3	48	6
F	Baugewerbe	432	56	50	6	376	23	454	21
41	Hochbau	16	7	6	1	9	–	20	1
42	Tiefbau	10	4	4	–	6	–	14	1
43	Vorbereitende Baustellenarbeiten, Bauinstallation und sonstiges Ausbaugewerbe	406	45	40	5	361	23	420	19
G	Handel; Instandhaltung und Reparatur von Kraftfahrzeugen	598	181	93	88	417	101	691	162
45	Handel mit Kraftfahrzeugen; Instandhaltung und Reparatur von Kraftfahrzeugen	63	12	9	3	51	8	66	7
46	Großhandel (ohne Handel mit Kfz)	158	43	30	13	115	26	171	39
47	Einzelhandel (ohne Handel mit Kfz)	377	126	54	72	251	67	454	116
H	Verkehr und Lagerei	94	11	8	3	83	11	96	17
49	Landverkehr und Transport in Rohrfernleitungen	48	8	5	3	40	5	49	8
53	Post-, Kurier- und Expressdienste	42	3	3	–	39	5	43	8

**7 Vollständige Aufgaben sowie Gewerbetreibende in Berlin im Februar 2012
nach Wirtschaftsbereichen**

Wirtschaftsabschnitt Wirtschaftsabteilung		Vollständige Aufgabe						Gewerbetreibende ¹	
		ins- gesamt	Betriebsaufgabe			sonstige Stilllegung		ins- gesamt	darunter weiblich
			ins- gesamt	Haupt- nieder- lassung	Zweignieder- lassung/un- selbständige Zweigstelle	ins- gesamt	darunter Neben- erwerb		
Anzahl									
I	Gastgewerbe	242	96	66	30	146	30	252	76
55	Beherbergung	30	8	4	4	22	8	31	12
56	Gastronomie	212	88	62	26	124	22	221	64
J	Information und Kommunikation	99	13	13	–	86	37	109	18
58	Verlagswesen	12	1	1	–	11	3	12	1
61	Telekommunikation	6	–	–	–	6	2	6	2
62	Erbringung von Dienstleistungen der Informationstechnologie	53	7	7	–	46	25	58	9
63	Informationsdienstleistungen	12	2	2	–	10	5	13	4
K	Erbringung von Finanz- und Versicherungsdienstleistungen	95	13	10	3	82	14	103	27
66	Mit Finanz- und Versicherungs- dienstleistungen verbundene Tätigkeiten	90	9	9	–	81	14	91	27
L	Grundstücks- und Wohnungswesen	53	29	22	7	24	6	70	20
M	Erbringung von freiberuflichen, wissenschaftlichen und technischen Dienstleistungen	176	35	31	4	141	51	182	69
70	Verwaltung und Führung von Unternehmen und Betrieben, Unternehmensberatung	41	12	11	1	29	3	41	8
73	Werbung und Marktforschung	82	5	5	–	77	30	82	41
N	Erbringung von sonstigen wirtschaftlichen Dienstleistungen	288	35	26	9	253	60	307	127
77	Vermietung von beweglichen Sachen	17	4	4	–	13	5	18	2
78	Vermittlung und Überlassung von Arbeitskräften	5	3	2	1	2	–	5	–
79	Reisebüros, Reiseveranstalter und Erbringung sonstiger Reservierungsdienstleistungen	10	5	4	1	5	–	12	3
81	Gebäudebetreuung; Garten- und Landschaftsbau	150	11	9	2	139	20	150	76
P	Erziehung und Unterricht	17	4	–	4	13	–	17	7
Q	Gesundheits- und Sozialwesen	21	7	4	3	14	3	28	9
R	Kunst, Unterhaltung und Erholung	40	7	4	3	33	11	43	16
O+S	Öffentliche Verwaltung, Verteidigung; Sozialversicherung; Erbringung von sonstigen Dienstleistungen ²	248	35	24	11	213	77	264	122
A-S	Insgesamt	2 548	556	376	180	1 992	445	2 771	725

¹ anzeigepflichtige Personen, die eine vollständige Aufgabe vorgenommen haben

² einschließlich geheim zu haltender Fälle

8 Vollständige Aufgaben sowie Gewerbetreibende in Berlin im Februar 2012 nach der Rechtsform und bei Einzelunternehmen nach Geschlecht und Staatsangehörigkeit

Rechtsform — Geschlecht — Staatsangehörigkeit	Vollständige Aufgabe						Gewerbetreibende ¹	
	ins- gesamt	Betriebsaufgabe			sonstige Stilllegung		ins- gesamt	darunter weiblich
		ins- gesamt	Haupt- nieder- lassung	Zweignieder- lassung/un- selbständige Zweigstelle	ins- gesamt	darunter Neben- erwerb		
Insgesamt	2 548	556	376	180	1 992	445	2 771	725
	nach der Rechtsform des Unternehmens							
Einzelunternehmen	2 133	179	122	57	1 954	407	2 133	630
Offene Handelsgesellschaft	6	6	5	1	–	–	8	2
Kommanditgesellschaft	8	7	7	–	1	1	11	2
Gesellschaft mit beschränkter Haftung & Co. KG	35	35	16	19	–	–	77	6
Gesellschaft des bürgerlichen Rechts	86	66	64	2	20	20	151	32
Aktiengesellschaft	2	2	1	1	–	–	–	–
Gesellschaft mit beschränkter Haftung (GmbH)	250	235	158	77	15	15	354	50
GmbH ohne UG (haftungsbeschränkt)	225	214	139	75	11	11	328	43
Unternehmergeellschaft (UG haftungsbeschränkt)	25	21	19	2	4	4	26	7
Private Company Limited by Shares	14	12	–	12	2	2	18	3
Genossenschaft	4	4	1	3	–	–	11	–
Eingetragener Verein	2	2	1	1	–	–	2	–
Sonstige Rechtsformen ²	8	8	1	7	–	–	6	–
	Einzelunternehmer/-innen nach Geschlecht							
weiblich	630	42	35	7	588	162	x	x
männlich	1 503	137	87	50	1 366	245	x	x
	Einzelunternehmer/-innen nach ausgewählter Staatsangehörigkeit							
deutsch	1 364	126	79	47	1 238	339	1 364	427
griechisch	7	1	–	1	6	–	7	1
italienisch	13	2	2	–	11	3	13	4
österreichisch	8	–	–	–	8	3	8	2
polnisch	238	1	1	–	237	5	238	55
serbisch	21	1	1	–	20	4	21	7
türkisch	103	17	14	3	86	9	103	13

¹ anzeigepflichtige Personen, die eine vollständige Aufgabe vorgenommen haben

² einschließlich geheim zu haltender Fälle

9 Gewerbeanmeldungen in Berlin im Februar 2012 nach Wirtschaftsabschnitten und Bezirken

Lfd. Nr.	Bezirk	Gewerbeanmeldungen insgesamt	Verarbeitendes Gewerbe	Baugewerbe	Handel; Instandhaltung und Reparatur von Kfz	Verkehr und Lagerei
			A-S	C	F	G
1	Mitte	688	8	168	84	22
2	Friedrichshain-Kreuzberg	520	15	87	74	8
3	Pankow	351	9	18	86	6
4	Charlottenburg-Wilmersdorf	465	9	90	90	14
5	Spandau	186	4	40	44	11
6	Steglitz-Zehlendorf	197	4	13	47	3
7	Tempelhof-Schöneberg	303	9	46	68	16
8	Neukölln	381	15	75	66	20
9	Treptow-Köpenick	181	8	29	31	5
10	Marzahn-Hellersdorf	181	2	32	32	4
11	Lichtenberg	182	7	28	34	5
12	Reinickendorf	217	3	40	49	7
13	Berlin	3 852	93	666	705	121

10 Gewerbeabmeldungen in Berlin im Februar 2012 nach Wirtschaftsabschnitten und Bezirken

Lfd. Nr.	Bezirk	Gewerbeabmeldungen insgesamt	Verarbeitendes Gewerbe	Baugewerbe	Handel; Instandhaltung und Reparatur von Kfz	Verkehr und Lagerei
			A-S	C	F	G
1	Mitte	440	9	113	84	12
2	Friedrichshain-Kreuzberg	345	20	31	81	10
3	Pankow	271	10	22	67	15
4	Charlottenburg-Wilmersdorf	346	14	63	80	7
5	Spandau	168	5	33	37	4
6	Steglitz-Zehlendorf	162	1	23	21	3
7	Tempelhof-Schöneberg	227	8	25	65	14
8	Neukölln	277	11	51	71	6
9	Treptow-Köpenick	161	7	26	31	7
10	Marzahn-Hellersdorf	138	5	23	31	7
11	Lichtenberg	154	6	24	40	8
12	Reinickendorf	212	7	30	78	7
13	Berlin	2 901	103	464	686	100

Davon							Lfd. Nr.
Gastgewerbe	Information und Kommunikation	Erbringung von Finanz- und Versicherungsdienstleistungen	Grundstücks- und Wohnungswesen	Erbringung von freiberuflichen, wissenschaftlichen und technischen Dienstleistungen	Erbringung von sonstigen wirtschaftlichen Dienstleistungen	Übrige Wirtschaftszweige	
I	J	K	L	M	N	A, B, D, E, O-S	
74	17	14	24	69	93	115	1
46	39	11	7	42	68	123	2
21	24	8	8	64	33	74	3
28	20	14	31	43	53	73	4
11	5	4	1	15	26	25	5
18	3	2	8	4	15	80	6
25	14	7	5	26	33	54	7
39	15	6	4	16	68	57	8
12	9	3	3	8	28	45	9
11	8	5	2	9	41	35	10
16	7	6	8	20	27	24	11
9	16	7	9	13	37	27	12
310	177	87	110	329	522	732	13

Davon							Lfd. Nr.
Gastgewerbe	Information und Kommunikation	Erbringung von Finanz- und Versicherungsdienstleistungen	Grundstücks- und Wohnungswesen	Erbringung von freiberuflichen, wissenschaftlichen und technischen Dienstleistungen	Erbringung von sonstigen wirtschaftlichen Dienstleistungen	Übrige Wirtschaftszweige	
I	J	K	L	M	N	A, B, D, E, O-S	
54	19	11	8	31	41	58	1
48	19	8	6	24	36	62	2
47	16	13	5	27	14	35	3
24	11	10	18	30	36	53	4
17	5	9	2	7	25	24	5
15	4	9	7	14	11	54	6
21	7	4	5	19	14	45	7
41	9	6	2	8	44	28	8
24	7	2	3	8	24	22	9
9	9	3	2	11	17	21	10
13	5	9	2	10	23	14	11
14	10	16	4	11	19	16	12
327	121	100	64	200	304	432	13

Das Amt für Statistik Berlin-Brandenburg

Das Amt für Statistik Berlin-Brandenburg ist für beide Länder die zentrale Dienstleistungseinrichtung auf dem Gebiet der amtlichen Statistik. Das Amt erbringt Serviceleistungen im Bereich Information und Analyse für die breite Öffentlichkeit, für alle gesellschaftlichen Gruppen sowie für Kunden aus Verwaltung und Politik, Wirtschaft und Wissenschaft. Kerngeschäft des Amtes ist die Durchführung der gesetzlich angeordneten amtlichen Statistiken für Berlin und Brandenburg. Das Amt erhebt die Daten, bereitet sie auf, interpretiert und analysiert sie und veröffentlicht die Ergebnisse. Die Grundversorgung aller Nutzer mit statistischen Informationen erfolgt unentgeltlich, im Wesentlichen über das Internet und den Informationsservice. Daneben werden nachfrage- und zielgruppenorientierte Standardauswertungen zu Festpreisen angeboten. Kundenspezifische Aufbereitung / Beratung zu kostendeckenden Preisen ergänzt das Spektrum der Informationsbereitstellung.

Amtliche Statistik im Verbund

Die Statistiken werden bundesweit nach einheitlichen Konzepten, Methoden und Verfahren arbeitsteilig erstellt. Die statistischen Ämter der Länder sind dabei grundsätzlich für die Durchführung der Erhebungen, für die Aufbereitung und Veröffentlichung der Länderergebnisse zuständig. Durch diese Kooperation in einem „Statistikverbund“ entstehen für alle Länder vergleichbare und zu einem Bundesergebnis zusammenführbare Erhebungsergebnisse.

Produkte und Dienstleistungen

Informationsservice

info@statistik-bbb.de
mit statistischen Informationen für jedermann und Beratung sowie maßgeschneiderte Aufbereitungen von Daten über Berlin und Brandenburg.
Auskunft, Beratung, Pressedienst sowie Fachbibliotheken in Potsdam und Berlin.

Standort Potsdam

Behlerstraße 3a, 14467 Potsdam
Tel. 0331 8173 - 1777
Fax 030 9028 - 4091
Mo – Do 9 – 15 Uhr, Fr 9 – 14 Uhr

Standort Berlin

Alt-Friedrichsfelde 60, 10315 Berlin
Bibliothek
Tel. 030 9021 - 3540
Mo – Do 9 – 15 Uhr, Fr 9 – 14 Uhr

Internet-Angebot

www.statistik-berlin-brandenburg.de
mit aktuellen Daten, Pressemitteilungen, Statistischen Berichten zum kostenlosen Herunterladen, regionalstatistischen Informationen, Wahlstatistiken und -analysen sowie einem Überblick über das gesamte Leistungsspektrum des Amtes.

Statistische Jahrbücher

mit einer Vielzahl von Tabellen aus nahezu allen Arbeitsgebieten der amtlichen Statistik.

Statistische Berichte

mit Ergebnissen der einzelnen Statistiken in Tabellen in tiefer sachlicher Gliederung und Grafiken zur Veranschaulichung von Entwicklungen und Strukturen.
Mit dieser Reihe werden die bisherigen Veröffentlichungen Statistischer Berichte aus dem Landesbetrieb für Datenverarbeitung und Statistik Land Brandenburg sowie dem Statistischen Landesamt Berlin fortgesetzt.

Datenangebot aus dem Sachgebiet

Informationen zu dieser Veröffentlichung

Standort Berlin
Referat 34 B
Tel. 030 9021 - 3313/3823
Fax 030 9028 - 4029
unternehmen@statistik-bbb.de

Standort Potsdam
Referat 34P
Tel. 0331 8173 - 1348/1351
Fax 030 9028 - 4029
unternehmen@statistik-bbb.de

Weitere Veröffentlichungen zum Thema

Statistische Berichte:

- Gewerbeanzeigen im Land Berlin, jährlich
D I 2 – j
- Gewerbeanzeigen im Land Brandenburg, monatlich
D I 1 – m
jährlich
D I 2 – j

Statistische Bundesamt

- Unternehmen und Arbeitsstätten
Fachserie 2, Reihe 5