

Statistischer Bericht

D I 1 – m 01 / 12

┌ Gewerbeanzeigen
im **Land Berlin**
Januar 2012

Impressum

Statistischer Bericht
D I 1 – m 01 / 12

Erscheinungsfolge: monatlich
Erschienen im **April 2012**

Preis

pdf-Version: kostenlos
Excel-Version: kostenlos
Druck-Version: 7,- EUR

Herausgeber

Amt für Statistik Berlin-Brandenburg
Behlertstraße 3a
14467 Potsdam
info@statistik-bbb.de
www.statistik-berlin-brandenburg.de

Tel. 0331 8173-1777
Fax 030 9028-4091

© **Amt für Statistik** Berlin-Brandenburg,
Potsdam, 2012
*Auszugsweise Vervielfältigung und
Verbreitung mit Quellenangabe gestattet.*

Zeichenerklärung

0 weniger als die Hälfte von 1
in der letzten besetzten Stelle,
jedoch mehr als nichts
– nichts vorhanden
... Angabe fällt später an
() Aussagewert ist eingeschränkt
/ Zahlenwert nicht sicher genug
• Zahlenwert unbekannt oder
geheim zu halten
x Tabellenfach gesperrt
p vorläufige Zahl
r berichtigte Zahl
s geschätzte Zahl

Inhaltsverzeichnis

	Seite	Seite
Vorbemerkungen	4	
Grafiken		
1 Gewerbeanmeldungen und Betriebsgründungen in Berlin seit Januar 2009.....	7	
2 Gewerbeabmeldungen und Betriebsaufgaben in Berlin seit Januar 2009.....	7	
3 Betriebsgründungen und -aufgaben in Berlin im Januar 2012 nach Wirtschaftsabschnitten.....	8	
4 Gewerbean- und Gewerbeabmeldungen in Berlin im Januar 2012 nach Bezirken.....	8	
Tabellen		
Übersicht: Gewerbeanzeigen in Berlin von 1997 bis Januar 2012.....	9	7 Vollständige Aufgaben sowie Gewerbetreibende in Berlin im Januar 2012 nach Wirtschaftsbereichen..... 19
1 Gewerbeanmeldungen in Berlin im Januar 2012 nach Wirtschaftsbereichen.....	10	8 Vollständige Aufgaben sowie Gewerbetreibende in Berlin im Januar 2012 nach der Rechtsform und bei Einzelunternehmen nach Geschlecht und Staatsangehörigkeit..... 21
2 Gewerbeanmeldungen in Berlin im Januar 2012 nach Art der Niederlassung, der Rechtsform und bei Einzelunternehmen nach Geschlecht und Staatsangehörigkeit.....	12	9 Gewerbeanmeldungen in Berlin im Januar 2012 nach Wirtschaftsabschnitten und Bezirken..... 22
3 Neugründungen sowie Gewerbetreibende in Berlin im Januar 2012 nach Wirtschaftsbereichen	13	10 Gewerbeabmeldungen in Berlin im Januar 2012 nach Wirtschaftsabschnitten und Bezirken..... 22
4 Neugründungen sowie Gewerbetreibende in Berlin im Januar 2012 nach der Rechtsform und bei Einzelunternehmen nach Geschlecht und Staatsangehörigkeit.....	15	
5 Gewerbeabmeldungen in Berlin im Januar 2012 nach Wirtschaftsbereichen.....	16	
6 Gewerbeabmeldungen in Berlin im Januar 2012 nach Art der Niederlassung, der Rechtsform und bei Einzelunternehmen nach Geschlecht und Staatsangehörigkeit.....	18	

Vorbemerkungen

Allgemeine Angaben zur Statistik

- **Bezeichnung der Statistik**

Gewerbeanzeigenstatistik, EVAS-Nr.: 523 11

- **Berichtszeitraum**

monatlich

- **Erhebungstermin**

laufend

- **Periodizität**

seit 1996 monatlich

- **regionale Gliederung**

Berlin und Bezirke in Standardveröffentlichungen

- **Grundgesamtheit**

Gewerbetreibende

- **Erhebungseinheiten**

Alle juristischen und alle natürlichen Personen, die nach § 14 Gewerbeordnung verpflichtet sind, Aufnahme, Änderung oder Aufgabe einer gewerblichen Tätigkeit der zuständigen Behörde anzuzeigen.

- **Rechtsgrundlagen**

Gewerbeordnung (GewO) vom 1. Januar 1987 (BGBl. I S. 425), in der geltenden Fassung.

Gesetz über die Statistik für Bundeszwecke (Bundesstatistikgesetz - BStatG) vom 22. Januar 1987 (BGBl. I S. 462, 565), in der geltenden Fassung.

- **Geheimhaltung und Datenschutz**

Die erhobenen Einzelangaben werden nach § 16 Bundesstatistikgesetz grundsätzlich geheim gehalten. Nur in ausdrücklich gesetzlichen Ausnahmefällen dürfen Einzelangaben übermittelt werden. Die Namen und Adressen der Befragten werden in keinem Fall an Dritte weitergegeben. Nach § 16 Abs. 6 Bundesstatistikgesetz ist es möglich, den Hochschulen oder sonstigen Einrichtungen mit der Aufgabe unabhängiger wissenschaftlicher Forschung für die Durchführung wissenschaftlicher Vorhaben Einzelangaben dann zur Verfügung zu stellen, wenn diese so anonymisiert sind, dass sie nur mit einem unverhältnismäßig großen Aufwand an Zeit, Kosten und Arbeitskraft dem Befragten oder Betroffenen zugeordnet werden können. Die Pflicht zur Geheimhaltung besteht auch für Personen, die Empfänger von Einzelangaben sind.

Zweck und Ziele der Statistik

- **Erhebungsinhalte**

Die Gewerbeanzeigenstatistik liefert Informationen über die Zahl der Gewerbean- und -abmeldungen nach Wirtschaftsbereichen, Rechtsformen, Zahl der tätigen Personen und Bundesländern. Außerdem werden Geschlecht und Staatsangehörigkeit der Gewerbetreibenden ermittelt. Die An- und Abmeldungen werden danach unterschieden, welche Gründe maßgeblich waren.

- **Zweck der Statistik**

Die Gewerbeanzeigenstatistik hat die Aufgabe, zum einen über das Meldegesehen in seiner Gesamtheit zu informieren, aber auch Existenzgründungen und Stilllegungen von Unternehmen und Betrieben statistisch abzubilden.

- **Hauptnutzer der Statistik**

Alle Bezirksverwaltungen in Berlin; Senatsverwaltung für Wirtschaft, Arbeit und Frauen; Bundesministerium für Wirtschaft; Deutsche Bundesbank; Bankgesellschaft Berlin; Industrie- und Handelskammer; Handwerkskammer; Hotel- und Gaststättenverband Berlin; Deutscher Gewerkschaftsbund; Verband der Creditreform; Institut für Mittelstandsforschung; Institut für Wirtschaftsforschung Halle; Universität Mainz; Fachhochschule für Wirtschaft; Berliner Institut für vergleichende Sozialforschung; Schüler und Studenten; Medien.

- **Einbeziehung der Nutzer**

Die Tabellen entsprechen dem Aufbau der Bundesveröffentlichungen. Regionale Nutzerwünsche wurden berücksichtigt.

Erhebungsmethodik

- **Art der Datengewinnung**

Die Gewerbeanzeigenstatistik wird wie eine Sekundärstatistik auf der Basis der in der Verwaltung erstellten Gewerbemeldungen durchgeführt. Um Aufschluss über die Zahl und Art der in einem Bezirk ansässigen Gewerbebetriebe zu erhalten, sind Gewerbetreibende gesetzlich verpflichtet, meldepflichtige Vorgänge dem zuständigen Gewerbeamt anzuzeigen. Die Kopien dieser An- und Abmeldungen werden statistisch ausgewertet. Seit 2006 werden die Gewerbeummeldungen von der amtlichen Statistik nicht mehr ausgewertet.

- **Erhebungsinstrumente und Berichtsweg**

Die Meldungen der Gewerbeämter in Berlin gegenüber dem Amt für Statistik erfolgen auf elektronischem Wege.

- **Belastung der Auskunftspflichtigen**

Die Erstattung der Gewerbeanzeige dient primär den Bezirken zur Gewerbeüberwachung. Durch die Verwendung von Kopien dieser Anzeigen entsteht für die Auskunftspflichtigen durch die Statistik keinerlei zusätzliche Belastung. Gemäß Artikel 11 des Ersten Gesetzes zum Abbau bürokratischer Hemmnisse insbesondere in der mittelständischen Wirtschaft vom 22. August 2006 wurde ab September 2006 die Auswertung der Gewerbeummeldungen eingestellt.

- **Dokumentation des Fragebogens**

Die Gewerbeanzeige ist gleichzeitig das Erhebungsf formular. Diese Formulare sind Bestandteil der Gewerbeordnung. Die Anzeigenden sind verpflichtet, den Inhalt der Vordrucke zu beantworten. Bei der elektronischen Verarbeitung der Anzeigen bei den Bezirken kann vom vorgegebenen Format der Muster, jedoch nicht vom Inhalt, abgewichen werden.

Genauigkeit

- **Qualitative Gesamtbewertung der Genauigkeit**

Die Gewerbeanzeigenstatistik ist eine Totalerhebung, die sichere Informationen über die Aufnahme, Beendigung und Änderung gewerblicher Tätigkeiten und deren Anlässe liefert. Nicht der Gewerbeordnung unterliegen – und sind daher auch nicht in die Statistik einbezogen – die Freien Berufe, die Urproduktion wie Land- und Forstwirtschaft oder Bergbau sowie die Versicherungen.

- **Nichtstichprobenbedingte Fehler**

Die Beschreibung der wirtschaftlichen Tätigkeit erschwert die genaue Zuordnung nach der Klassifikation der Wirtschaftszweige. Angesichts von ca. 90 000 Anzeigen pro Jahr in Berlin sind Rückfragen daher nur in besonderen Fällen wirtschaftlich vertretbar.

- **Aktualität und Pünktlichkeit**

Gegenwärtig werden die Quartals- und Jahresergebnisse der Gewerbeanzeigenstatistik spätestens 10 Wochen nach Ende des Berichtszeitraums in Form einer Pressemitteilung veröffentlicht. Ca. 12 Wochen nach Ende des Berichtszeitraums werden die monatlichen Statistischen Berichte erstellt, der Jahresbericht und die Internetpräsenz werden im ersten Halbjahr des folgenden Kalenderjahres veröffentlicht. Die Angaben sind endgültig, eine nachträgliche Korrektur erfolgt nicht.

- **Zeitliche und räumliche Vergleichbarkeit**

Die Ergebnisse können mit dem entsprechenden Vorjahreszeitraum verglichen werden. Einschränkungen gibt es vor allem bei Änderung der Systematik wie z.B. der Klassifikation der Wirtschaftszweige. Der Bericht enthält Angaben, die alle Statistischen Landesämter für ihren Bereich unter gleicher Kennziffer veröffentlichen. Durch die Neuordnung der Klassifikation der Wirtschaftszweige (WZ2003) zur WZ2008 im Jahr 2008 ist die Vergleichbarkeit zu den Vorjahren eingeschränkt.

- **Bezüge zu anderen Erhebungen**

keine

- **Weitere Informationsquellen**

- **Publikationswege**

Der Inhalt dieses Berichtes kann auf Wunsch auch per E-Mail versandt werden.

- **Kontakt**

Fachbereich Gewerbeanzeigen am Standort Berlin:
Referat 34B
Telefon 030 9021 - 3313/3823
Telefax 030 9028 - 4029
E-Mail: unternehmen@statistik-bbb.de

Fachbereich Gewerbeanzeigen am Standort Potsdam:
Referat 34P
Telefon 0331 8173 - 1348/1351
Telefax 030 9028 - 4029
E-Mail: unternehmen@statistik-bbb.de

- **weiterführende Veröffentlichungen**

Ergebnisse für das gesamte Bundesgebiet werden in der Fachserie 2, Reihe 5 "Unternehmen und Arbeitsstätten" des Statistischen Bundesamtes veröffentlicht.

1. Heymann, T.: Gewerbeanzeigen – In Berlin und Brandenburg; Zeitschrift für amtliche Statistik Berlin Brandenburg, Heft 5+6 /2010, S. 46.
2. Heymann, T.: 15 Jahre nach der Wende in Berlin aus statistischer Sicht; "Berliner Statistik" - Monatsschrift 2005, Heft 10, S. 363.
3. Heymann, T.: Gewerbeanzeigen in den 12 Bezirken von Berlin von 1991 bis 2002 "Berliner Statistik" - Monatsschrift 2004, Heft 1 bis Heft 12.

4. Heymann, T.: Statistik der Gewerbeanzeigen durch Änderung der Gewerbeordnung aufgewertet; "Berliner Statistik" - Monatsschrift 2003, Heft 3, S. 108.

Merkmale, Indizes und Klassifikationen

- **Gewerbeanmeldungen**

Die Neugründung eines Betriebes; die Wiedereröffnung eines Betriebes nach Verlegung (Zuzug); die Gründung eines Betriebes nach dem Umwandlungsgesetz; die Änderung der Rechtsform; der Eintritt von Gesellschaftern und die Übernahme durch Erbfolge, Kauf oder Pacht eines Betriebes.

- **Gewerbeabmeldungen**

Die vollständige Aufgabe eines Betriebes; die Verlagerung eines Betriebes in ein anderes Bundesland (Fortzug); die Abmeldung eines Betriebes nach dem Umwandlungsgesetz; die Änderung der Rechtsform; der Austritt von Gesellschaftern und die Übergabe durch Erbfolge, Kauf oder Pacht eines Betriebes.

- **Gewerbeummeldungen**

Die Änderung oder Erweiterung der wirtschaftlichen Tätigkeit des Betriebes; die Verlegung eines Betriebes innerhalb Berlins oder sonstige Veränderungen (Namensänderung, Nebenerwerb).

- **Betrieb / Betriebsstätte**

Die Gewerbeordnung gestattet den gleichzeitigen Betrieb eines oder verschiedener Gewerbe in einer oder mehreren Betriebs- oder Verkaufsstätten. Betriebs- oder Verkaufsstätten können Hauptniederlassungen, Zweigniederlassungen oder unselbständige Zweigstellen sein.

- **Hauptniederlassung**

Mittelpunkt des Geschäftsverkehrs eines Betriebes, der sich bei Personengesellschaften und juristischen Personen am Sitz des Unternehmens befindet. Er kann aber auch in der Wohnung des Gewerbetreibenden liegen.

- **Zweigniederlassung**

Betrieb mit selbständiger Organisation, selbständigen Betriebsmitteln und gesonderter Buchführung, dessen Leiter Geschäfte selbständig abzuschließen und durchzuführen befugt ist.

- **Unselbständige Zweigstellen**

Feste örtliche Anlagen oder Einrichtungen, die der Ausübung eines stehenden Gewerbes dienen (z.B. ein Auslieferungslager), jedoch nicht die Bedingungen einer Zweigniederlassung erfüllen.

- **Betriebsgründung**

Gründung einer Haupt-, Zweigniederlassung oder unselbständigen Zweigstelle durch eine natürliche oder juristische Person, die entweder im Handels-, Vereins- oder Genossenschaftsregister eingetragen ist oder die Handwerkskammer beitreten hat oder mindestens einen Arbeitnehmer beschäftigt.

- **Sonstige Neugründung**

Gründung einer Hauptniederlassung durch einen Minderkaufmann (Kleingewerbe), der also in keinem Register eingetragen ist, der keine Handwerkskarte besitzt und

keine Arbeitnehmer beschäftigt. Gründung eines Gewerbes, das im Nebenerwerb betrieben wird oder Meldung der Gründung einer Niederlassung ohne Angabe von Beschäftigten.

• **Übernahme**

Umfasst den Kauf oder die Pacht eines Betriebes, den Eintritt der Erbfolge, der Rechtsformänderung sowie Gesellschaftereintritte.

• **Umwandlung**

Die Umwandlung nach dem Umwandlungsgesetz umfasst die Verschmelzung mehrerer Betriebe zu einem, die Aufspaltung eines Betriebes in mehrere Betriebe sowie die Aufspaltung oder Ausgliederung von Betriebsteilen mit dem Ziel der Neugründung.

• **Betriebsaufgabe**

Vollständige Aufgabe eines Betriebes der von einer juristischen oder natürlichen Person geführt wurde. Bei der natürlichen Person ist Voraussetzung, dass sie im Handelsregister eingetragen war oder zuletzt mindestens einen Arbeitnehmer beschäftigt hat.

• **Sonstige Stilllegung**

Vollständige Aufgabe einer Hauptniederlassung eines Kleingewerbetreibenden, der nicht im Handelsregister eingetragen war und keine Arbeitnehmer beschäftigte bzw. der ein Gewerbe im Nebenerwerb betrieb.

• **Übergabe**

Umfasst den Verkauf oder die Verpachtung eines Betriebes, den Antritt der Erbfolge, der Rechtsformänderungen sowie Gesellschafteraustritte.

• **Klassifikationen**

Statistisches Bundesamt: Klassifikation der Wirtschaftszweige mit Erläuterungen, Ausgabe 2008 (WZ2008) Wiesbaden
AGS - Amtlicher Gemeindegchlüssel
Katalog Rechtsformen
Katalog des Staatsangehörigkeits- und Gebietsschlüssels
Katalog der Registergerichtsschlüssel
Amt für Statistik: Regionales Bezugssystem
EVAS - Einheitliches Verzeichnis amtlicher Statistiken

• **Merkmale und Ausprägungen**

Art der Meldung:

- Anmeldung
- Abmeldung

Datum der Meldung für:

- Anmeldung
- Abmeldung

Berichtsmonat und -jahr

Gemeindegchlüssel:

- AGS - Amtlicher Gemeindegchlüssel

Registergericht:

- Schlüsselnummer
- Postleitzahl

Art des Registers:

- Handelsregister A
- Handelsregister B
- Genossenschaftsregister
- Vereinsregister
- Partnerschaftsregister

Grad der Selbständigkeit:

- Hauptniederlassung
- Zweigniederlassung
- Unselbständige Zweigstelle
- Automatenaufstellbetrieb
- Reisegewerbe

Art des Betriebes in:

- Industrie
- Handwerk
- Handel
- Sonstiges

Rechtsform:

- Katalog der Rechtsformen

Angaben zum Betrieb:

- Zahl der geschäftsführenden Gesellschafter
- Aktuelle bzw. frühere Betriebsstätte, ggf. Hauptniederlassung

Handwerkskarte:

- Nein / Ja

Anzahl tätigen Personen (Voll-, Teilzeit) bei der:

- Anmeldung
- Abmeldung

Wirtschaftliche Tätigkeit:

Klassifikation der Wirtschaftszweige,

- Ausgabe 2008 (WZ2008)

Angaben zur Person:

- Geschlecht

Staatsangehörigkeit

- Katalog des Staatsangehörigkeits- und des Gebietsschlüssels

Tätigkeit (vorerst / zuletzt) im Nebenerwerb:

- Ja / Nein

Grund der Anmeldung:

- Neugründung
- Wiedereröffnung nach Verlegung aus einem anderen Meldebezirk
- Gründung nach dem Umwandlungsgesetz
- Wechsel der Rechtsform
- Gesellschaftereintritt
- Erbfolge / Kauf / Pacht

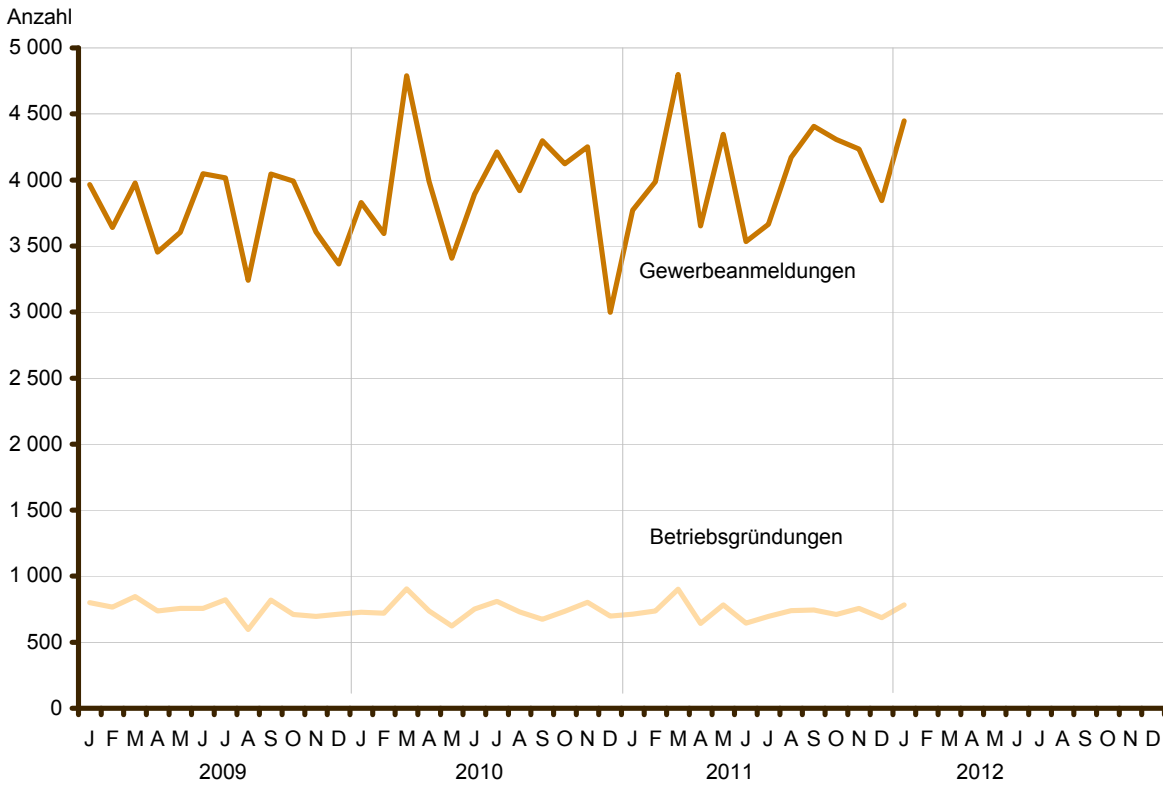
Grund der Abmeldung:

- Vollständige Aufgabe
- Verlegung in einen anderen Meldebezirk
- Aufgabe infolge des Umwandlungsgesetzes
- Wechsel der Rechtsform
- Gesellschafteraustritt
- Erbfolge / Verkauf / Verpachtung

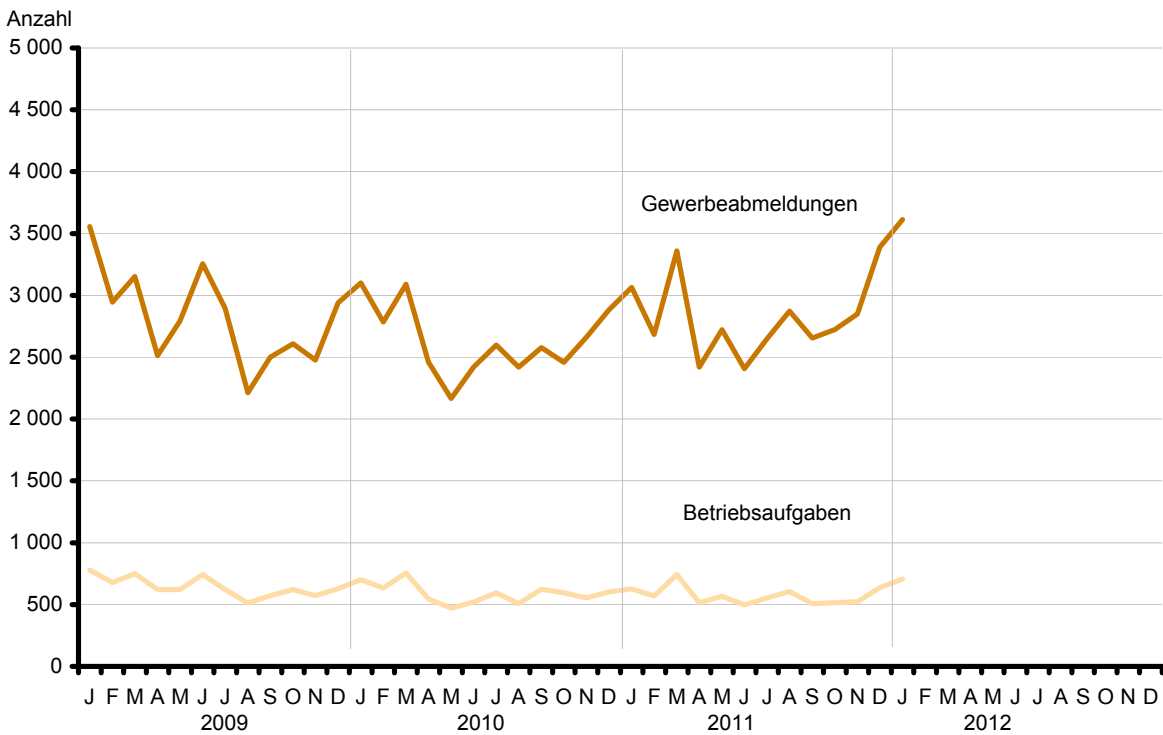
Ursache der Abmeldung:

- Keine Angabe
- Wirtschaftliche Schwierigkeiten
- Insolvenzverfahren
- Von Amts wegen
- Persönliche Gründe
- Betrieb wurde nie ausgeübt
- Verlegung in einen anderen Meldebezirk
- Übergabe wegen Verkauf / Verpachtung

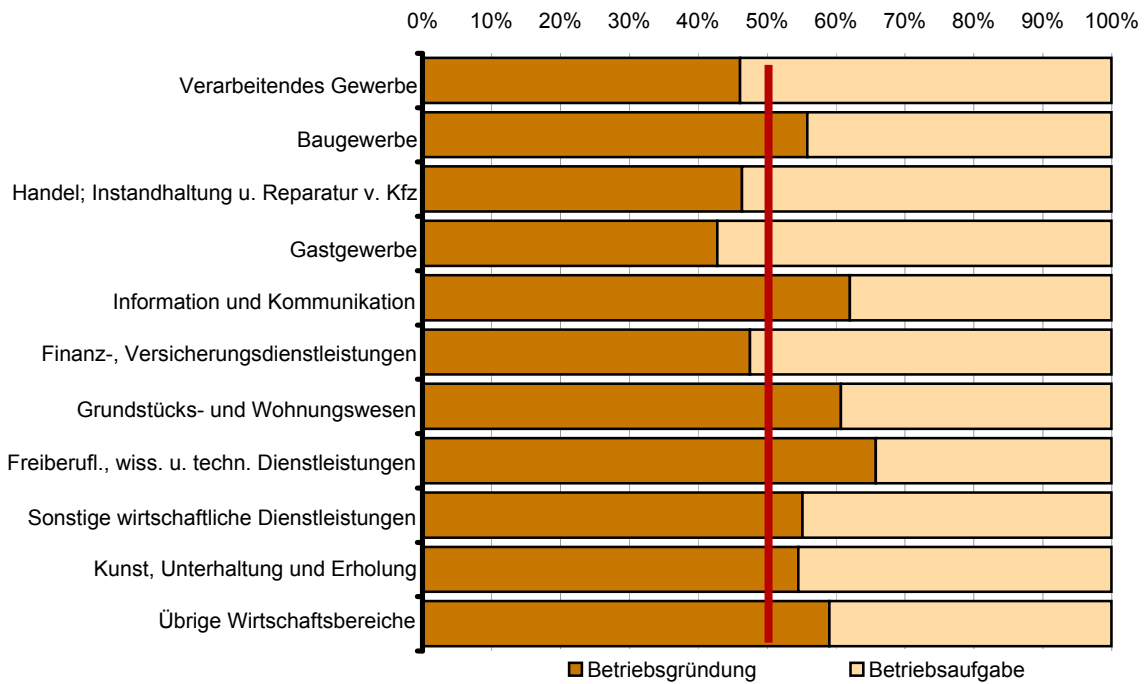
1 Gewerbebeanmeldungen und Betriebsgründungen in Berlin seit Januar 2009



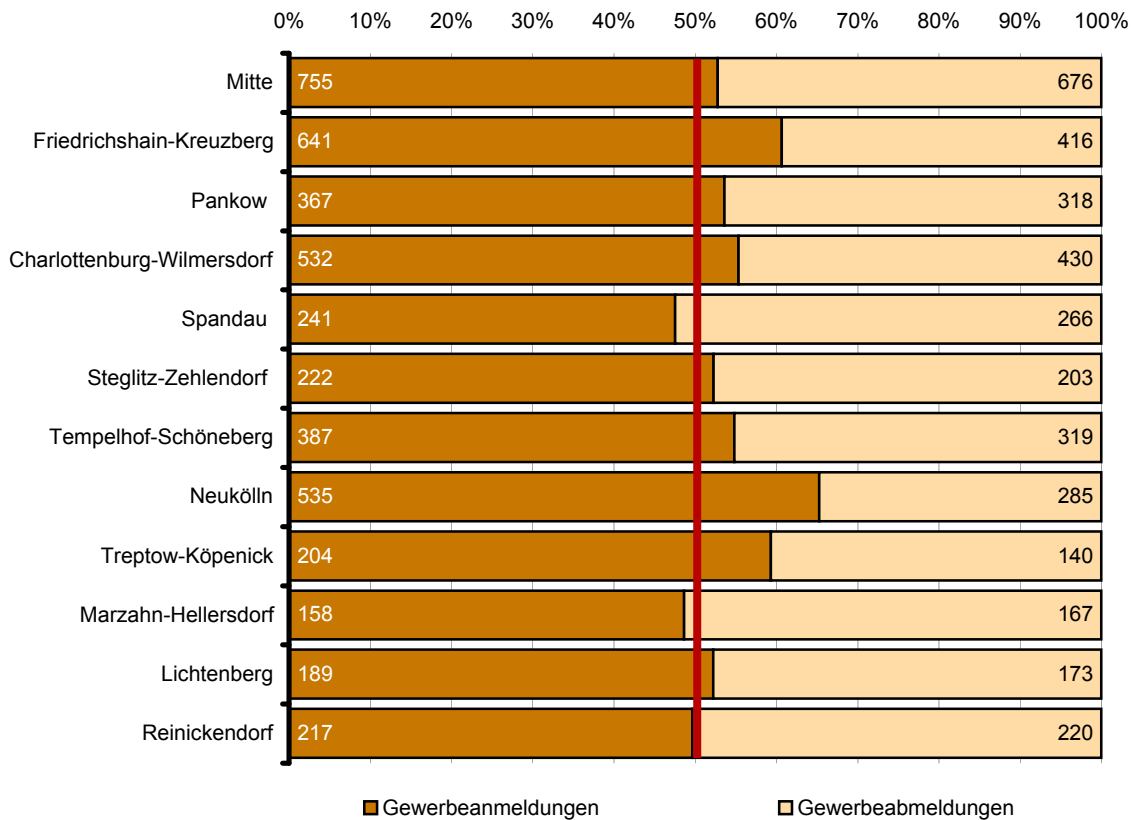
2 Gewerbeabmeldungen und Betriebsaufgaben in Berlin seit Januar 2009



3 Betriebsgründungen und -aufgaben in Berlin im Januar 2012 nach Wirtschaftsabschnitten



4 Gewerbean- und Gewerbeabmeldungen in Berlin im Januar 2012 nach Bezirken



Übersicht: Gewerbeanzeigen in Berlin von 1997 bis Januar 2012

Jahr Monat	Anmeldungen		Ummeldungen ²		Abmeldungen	
	insgesamt	darunter: Neu- errichtungen ¹	insgesamt	darunter: Veränderung der Betriebs- tätigkeit ³	insgesamt	darunter: Aufgabe ⁴
1997	41 360	33 392	12 923	4 711	36 913	26 651
1998	38 998	31 570	12 263	4 130	36 405	26 740
1999	35 346	30 288	11 070	3 650	33 780	27 186
2000	34 155	28 537	11 285	3 555	30 789	23 699
2001	31 414	26 208	9 737	2 927	26 893	21 060
2002	33 875	28 373	11 051	3 510	29 887	23 812
2003	37 374	32 008	10 436	2 577	29 654	24 423
2004	47 158	41 941	12 809	3 609	30 404	25 025
2005	44 015	39 289	15 615	4 187	32 833	28 126
2006	45 762	41 098	x	x	32 773	28 136
2007	44 290	39 423	x	x	32 782	28 244
2008	41 143	36 714	x	x	31 974	27 896
2009	44 951	40 089	x	x	33 848	29 521
2010	47 300	42 722	x	x	31 626	27 441
2011	48 716	44 460	x	x	33 797	29 913
2011 Januar	3 771	3 392	x	x	3 063	2 694
Februar	3 988	3 594	x	x	2 685	2 355
März	4 798	4 399	x	x	3 359	2 979
April	3 653	3 336	x	x	2 421	2 170
Mai	4 346	3 961	x	x	2 722	2 422
Juni	3 534	3 211	x	x	2 408	2 113
Juli	3 664	3 365	x	x	2 649	2 329
August	4 170	3 829	x	x	2 873	2 491
September	4 407	4 061	x	x	2 654	2 366
Oktober	4 308	3 961	x	x	2 723	2 421
November	4 233	3 917	x	x	2 849	2 559
Dezember	3 844	3 434	x	x	3 391	3 014
2012 Januar	4 448	4 084	x	x	3 613	3 227
Februar						
März						
April						
Mai						
Juni						
Juli						
August						
September						
Oktober						
November						
Dezember						

1 Betriebsgründungen und sonstige Neuerrichtungen, ohne Zuzüge

2 ab September 2006 ist die Auswertung der Ummeldungen eingestellt (siehe Vorbemerkungen S. 4)

3 Änderung und/oder Erweiterung

4 ohne Verlagerungen; einschließlich Aufgabe einer Zweigniederlassung oder unselbständigen Zweigstelle
(also einschl. "teilweise Aufgabe eines weiterhin bestehenden Betriebes")

1 Gewerbeanmeldungen in Berlin im Januar 2012 nach Wirtschaftsbereichen

Wirtschaftsabschnitt	Wirtschaftsabteilung	Gewerbeanmeldungen insgesamt	Neuerrichtungen			Zuzug	Übernahme			
			insgesamt	Neugründung	Umwandlung		insgesamt	Rechtsformwechsel	Gesellschaftereintritt	Erbfolge/Kauf/Pacht
			Anzahl							
A	Land- und Forstwirtschaft, Fischerei	6	6	6	–	–	–	–	–	–
B	Bergbau und Gewinnung von Steinen und Erden	–	–	–	–	–	–	–	–	–
C	Verarbeitendes Gewerbe	133	118	118	–	7	8	2	2	4
10	Herstellung von Nahrungs- und Futtermitteln	15	11	11	–	–	4	–	1	3
11	Getränkeherstellung	1	–	–	–	1	–	–	–	–
13	Herstellung von Textilien	10	10	10	–	–	–	–	–	–
14	Herstellung von Bekleidung	12	11	11	–	1	–	–	–	–
16	Herstellung von Holz-, Flecht-, Korb- und Korkwaren (ohne Möbel)	4	4	4	–	–	–	–	–	–
18	Herstellung von Druckerzeugnissen; Vervielfältigung von bespielten Ton-, Bild- und Datenträgern	10	7	7	–	2	1	1	–	–
25	Herstellung von Metallerzeugnissen	8	7	7	–	–	1	–	–	1
26	Herstellung von Datenverarbeitungsgeräten, elektronischen und optischen Erzeugnissen	12	11	11	–	1	–	–	–	–
27	Herstellung von elektrischen Ausrüstungen	3	2	2	–	–	1	–	1	–
28	Maschinenbau	3	3	3	–	–	–	–	–	–
29	Herstellung von Kraftwagen und Kraftwagenteilen	3	3	3	–	–	–	–	–	–
31	Herstellung von Möbeln	8	7	7	–	–	1	1	–	–
D	Energieversorgung	14	14	14	–	–	–	–	–	–
E	Wasserversorgung; Abwasser- und Abfallentsorgung und Beseitigung von Umweltverschmutzungen	42	41	41	–	–	1	1	–	–
F	Baugewerbe	829	803	801	2	15	11	1	8	2
41	Hochbau	8	7	7	–	1	–	–	–	–
42	Tiefbau	3	3	3	–	–	–	–	–	–
43	Vorbereitende Baustellenarbeiten, Bauinstallation und sonstiges Ausbaugewerbe	818	793	791	2	14	11	1	8	2
G	Handel; Instandhaltung und Reparatur von Kraftfahrzeugen	767	698	697	1	18	51	3	9	39
45	Handel mit Kraftfahrzeugen; Instandhaltung und Reparatur von Kraftfahrzeugen	79	72	72	–	2	5	–	–	5
46	Großhandel (ohne Handel mit Kfz)	185	172	172	–	5	8	1	5	2
47	Einzelhandel (ohne Handel mit Kfz)	503	454	453	1	11	38	2	4	32
H	Verkehr und Lagerei	124	119	119	–	1	4	1	–	3
49	Landverkehr und Transport in Rohrfernleitungen	74	71	71	–	1	2	–	–	2
53	Post-, Kurier- und Expressdienste	38	37	37	–	–	1	–	–	1

1 Gewerbeanmeldungen in Berlin im Januar 2012 nach Wirtschaftsbereichen

Wirtschaftsabschnitt	Wirtschaftsabteilung	Gewerbeanmeldungen insgesamt	Neuerrichtungen			Zuzug	Übernahme			
			insgesamt	Neugründung	Umwandlung		insgesamt	Rechtsformwechsel	Gesellschaftereintritt	Erbfolge/Kauf/Pacht
I	Gastgewerbe	351	256	255	1	1	94	1	6	87
55	Beherbergung	26	24	24	–	–	2	–	–	2
56	Gastronomie	325	232	231	1	1	92	1	6	85
J	Information und Kommunikation	191	172	172	–	11	8	2	4	2
58	Verlagswesen	35	32	32	–	2	1	–	1	–
61	Telekommunikation	10	8	8	–	–	2	–	–	2
62	Erbringung von Dienstleistungen der Informationstechnologie	78	72	72	–	3	3	1	2	–
63	Informationsdienstleistungen	29	26	26	–	3	–	–	–	–
K	Erbringung von Finanz- und Versicherungsdienstleistungen	81	72	72	–	7	2	2	–	–
66	Mit Finanz- und Versicherungsdienstleistungen verbundene Tätigkeiten	72	64	64	–	7	1	1	–	–
L	Grundstücks- und Wohnungswesen	88	72	71	1	14	2	–	–	2
M	Erbringung von freiberuflichen, wissenschaftlichen und technischen Dienstleistungen	425	390	387	3	28	7	3	3	1
70	Verwaltung und Führung von Unternehmen und Betrieben, Unternehmensberatung	140	126	125	1	11	3	2	–	1
73	Werbung und Marktforschung	132	122	122	–	7	3	1	2	–
N	Erbringung von sonstigen wirtschaftlichen Dienstleistungen	617	598	596	2	11	8	3	3	2
77	Vermietung von beweglichen Sachen	19	17	16	1	–	2	1	–	1
78	Vermittlung und Überlassung von Arbeitskräften	20	19	18	1	1	–	–	–	–
79	Reisebüros, Reiseveranstalter und Erbringung sonstiger Reservierungsdienstleistungen	28	25	25	–	1	2	1	–	1
81	Gebäudebetreuung; Garten- und Landschaftsbau	312	307	307	–	3	2	1	1	–
P	Erziehung und Unterricht	34	32	32	–	1	1	1	–	–
Q	Gesundheits- und Sozialwesen	57	52	52	–	3	2	1	–	1
R	Kunst, Unterhaltung und Erholung	102	94	94	–	6	2	–	–	2
O+S	Öffentliche Verwaltung, Verteidigung; Sozialversicherung; Erbringung von sonstigen Dienstleistungen ¹	587	547	547	–	19	21	2	6	13
A-S	Insgesamt	4 448	4 084	4 074	10	142	222	23	41	158

¹ einschließlich geheim zu haltender Fälle

2 Gewerbeanmeldungen in Berlin im Januar 2012 nach Art der Niederlassung, der Rechtsform und bei Einzelunternehmen nach Geschlecht und Staatsangehörigkeit

Art der Niederlassung — Rechtsform — Geschlecht — Staatsangehörigkeit	Gewerbe- anmel- dungen ins- gesamt	Neuerrichtung			Zuzug	Übernahme			
		ins- gesamt	Neu- gründung	Um- wandlung		ins- gesamt	Rechts- form- wechsel	Gesell- schafter- eintritt	Erbfolge/ Kauf/ Pacht
Anzahl									
Insgesamt	4 448	4 084	4 074	10	142	222	23	41	158
nach der Art der Niederlassung									
Hauptniederlassung	4 237	3 894	3 886	8	140	203	20	40	143
Zweigniederlassung	33	28	27	1	1	4	–	–	4
Unselbständige Zweigstelle	178	162	161	1	1	15	3	1	11
nach der Rechtsform des Unternehmens									
Einzelunternehmen	3 650	3 422	3 420	2	88	140	9	–	131
Offene Handelsgesellschaft	13	8	8	–	2	3	2	1	–
Kommanditgesellschaft	1	–	–	–	–	1	–	1	–
Gesellschaft mit beschränkter Haftung & Co. KG	42	35	34	1	4	3	1	1	1
Gesellschaft des bürgerlichen Rechts	193	145	145	–	4	44	2	38	4
Aktiengesellschaft	13	12	12	–	–	1	1	–	–
Gesellschaft mit beschränkter Haftung (GmbH)	508	435	428	7	44	29	7	–	22
GmbH ohne UG (haftungsbeschränkt)	407	342	336	6	41	24	6	–	18
Unternehmergeellschaft (UG haftungsbeschränkt)	101	93	92	1	3	5	1	–	4
Private Company Limited by Shares	13	13	13	–	–	–	–	–	–
Genossenschaft	–	–	–	–	–	–	–	–	–
Eingetragener Verein	4	4	4	–	–	–	–	–	–
Sonstige Rechtsformen ¹	11	10	10	–	–	1	1	–	–
Einzelunternehmer/-innen nach Geschlecht									
weiblich	1 169	1 108	1 107	1	18	43	2	–	41
männlich	2 481	2 314	2 313	1	70	97	7	–	90
Einzelunternehmer/-innen nach ausgewählter Staatsangehörigkeit									
deutsch	2 071	1 907	1 906	1	79	85	9	–	76
griechisch	19	16	16	–	–	3	–	–	3
italienisch	25	21	21	–	–	4	–	–	4
österreichisch	12	12	12	–	–	–	–	–	–
polnisch	418	414	414	–	2	2	–	–	2
serbisch	21	21	21	–	–	–	–	–	–
türkisch	184	156	156	–	–	28	–	–	28

¹ einschließlich geheim zu haltender Fälle

3 Neugründungen sowie Gewerbetreibende in Berlin im Januar 2012 nach Wirtschaftsbereichen

Wirtschaftsabschnitt Wirtschaftsabteilung		Neugründungen					Gewerbetreibende ¹		
		ins- gesamt	Betriebsgründung			sonstige Neugründung		ins- gesamt	darunter weiblich
			ins- gesamt	Haupt- nieder- lassung	Zweignieder- lassung/un- selbständige Zweigstelle	ins- gesamt	darunter Neben- erwerb		
Anzahl									
A	Land- und Forstwirtschaft, Fischerei	6	1	–	1	5	2	7	1
B	Bergbau und Gewinnung von Steinen und Erden	–	–	–	–	–	–	–	–
C	Verarbeitendes Gewerbe	118	35	25	10	83	35	132	45
10	Herstellung von Nahrungs- und Futtermitteln	11	5	3	2	6	3	12	3
11	Getränkeherstellung	–	–	–	–	–	–	–	–
13	Herstellung von Textilien	10	–	–	–	10	4	10	6
14	Herstellung von Bekleidung	11	3	3	–	8	4	13	11
16	Herstellung von Holz-, Flecht-, Korb- und Korkwaren (ohne Möbel)	4	1	1	–	3	1	4	2
18	Herstellung von Druckerzeug- nissen; Vervielfältigung von bespielten Ton-, Bild- und Datenträgern	7	3	2	1	4	2	7	1
25	Herstellung von Metallerzeugnissen	7	3	1	2	4	2	6	2
26	Herstellung von Datenverarbeitungs- geräten, elektronischen und optischen Erzeugnissen	11	3	2	1	8	3	16	4
27	Herstellung von elektrischen Ausrüstungen	2	1	–	1	1	1	1	–
28	Maschinenbau	3	–	–	–	3	1	3	–
29	Herstellung von Kraftwagen und Kraftwagenteilen	3	2	1	1	1	1	3	1
31	Herstellung von Möbeln	7	2	2	–	5	3	9	3
D	Energieversorgung	14	2	2	–	12	9	14	5
E	Wasserversorgung; Abwasser- und Abfallentsorgung und Beseitigung von Umweltverschmutzungen	41	6	5	1	35	3	43	4
F	Baugewerbe	801	86	82	4	715	66	842	40
41	Hochbau	7	6	6	–	1	–	8	1
42	Tiefbau	3	1	1	–	2	1	3	–
43	Vorbereitende Baustellenarbeiten, Bauinstallation und sonstiges Ausbaugewerbe	791	79	75	4	712	65	831	39
G	Handel; Instandhaltung und Reparatur von Kraftfahrzeugen	697	192	124	68	505	199	786	258
45	Handel mit Kraftfahrzeugen; Instandhaltung und Reparatur von Kraftfahrzeugen	72	12	9	3	60	19	76	8
46	Großhandel (ohne Handel mit Kfz)	172	57	44	13	115	59	194	72
47	Einzelhandel (ohne Handel mit Kfz)	453	123	71	52	330	121	516	178
H	Verkehr und Lagerei	119	22	16	6	97	23	131	11
49	Landverkehr und Transport in Rohrfernleitungen	71	15	14	1	56	16	75	7
53	Post-, Kurier- und Expressdienste	37	–	–	–	37	7	37	3

3 Neugründungen sowie Gewerbetreibende in Berlin im Januar 2012 nach Wirtschaftsbereichen

Wirtschaftsabschnitt Wirtschaftsabteilung		Neugründungen						Gewerbetreibende ¹	
		ins- gesamt	Betriebsgründung			sonstige Neugründung		ins- gesamt	darunter weiblich
			ins- gesamt	Haupt- nieder- lassung	Zweignieder- lassung/un- selbständige Zweigstelle	ins- gesamt	darunter Neben- erwerb		
Anzahl									
I	Gastgewerbe	255	86	66	20	169	32	296	64
55	Beherbergung	24	2	1	1	22	10	26	10
56	Gastronomie	231	84	65	19	147	22	270	54
J	Information und Kommunikation	172	49	43	6	123	63	206	34
58	Verlagswesen	32	13	12	1	19	11	42	6
61	Telekommunikation	8	3	2	1	5	–	9	1
62	Erbringung von Dienstleistungen der Informationstechnologie	72	14	14	–	58	33	79	16
63	Informationsdienstleistungen	26	8	6	2	18	7	30	6
K	Erbringung von Finanz- und Versicherungsdienstleistungen	72	19	13	6	53	14	75	13
66	Mit Finanz- und Versicherungs- dienstleistungen verbundene Tätigkeiten	64	13	9	4	51	13	64	13
L	Grundstücks- und Wohnungswesen	71	34	28	6	37	13	88	31
M	Erbringung von freiberuflichen, wissenschaftlichen und technischen Dienstleistungen	387	100	75	25	287	153	443	143
70	Verwaltung und Führung von Unternehmen und Betrieben, Unternehmensberatung	125	51	37	14	74	32	140	31
73	Werbung und Marktforschung	122	16	11	5	106	74	137	63
N	Erbringung von sonstigen wirtschaftlichen Dienstleistungen	596	59	46	13	537	172	629	266
77	Vermietung von beweglichen Sachen	16	3	3	–	13	6	18	4
78	Vermittlung und Überlassung von Arbeitskräften	18	7	4	3	11	3	21	7
79	Reisebüros, Reiseveranstalter und Erbringung sonstiger Reservierungsdienstleistungen	25	7	5	2	18	5	25	8
81	Gebäudebetreuung; Garten- und Landschaftsbau	307	22	21	1	285	48	318	148
P	Erziehung und Unterricht	32	7	7	–	25	11	34	13
Q	Gesundheits- und Sozialwesen	52	10	9	1	42	17	59	33
R	Kunst, Unterhaltung und Erholung	94	12	6	6	82	36	99	29
O+S	Öffentliche Verwaltung, Verteidigung; Sozialversicherung; Erbringung von sonstigen Dienstleistungen ²	547	63	48	15	484	235	572	286
A-S	Insgesamt	4 074	783	595	188	3 291	1 083	4 456	1 276

¹ anzeigepflichtige Personen, die eine Neugründung vorgenommen haben

² einschließlich geheim zu haltender Fälle

4 Neugründungen sowie Gewerbetreibende in Berlin im Januar 2012 nach der Rechtsform und bei Einzelunternehmen nach Geschlecht und Staatsangehörigkeit

Rechtsform — Geschlecht — Staatsangehörigkeit	Neugründungen						Gewerbetreibende ¹	
	ins- gesamt	Betriebsgründung			sonstige Neugründung		ins- gesamt	darunter weiblich
		ins- gesamt	Haupt- nieder- lassung	Zweignieder- lassung/un- selbständige Zweigstelle	ins- gesamt	darunter Neben- erwerb		
Anzahl								
Insgesamt	4 074	783	595	188	3 291	1 083	4 456	1 276
	nach der Rechtsform des Unternehmens							
Einzelunternehmen	3 420	202	144	58	3 218	1 010	3 420	1 107
Offene Handelsgesellschaft	8	7	6	1	1	1	15	1
Kommanditgesellschaft	–	–	–	–	–	–	–	–
Gesellschaft mit beschränkter Haftung & Co. KG	34	34	28	6	–	–	68	8
Gesellschaft des bürgerlichen Rechts	145	98	90	8	47	47	315	63
Aktiengesellschaft	12	12	5	7	–	–	–	–
Gesellschaft mit beschränkter Haftung (GmbH)	428	404	316	88	24	24	608	92
GmbH ohne UG (haftungsbeschränkt)	336	328	244	84	8	8	500	72
Unternehmergesellschaft (UG haftungsbeschränkt)	92	76	72	4	16	16	108	20
Private Company Limited by Shares	13	13	1	12	–	–	21	2
Genossenschaft	–	–	–	–	–	–	–	–
Eingetragener Verein	4	3	3	–	1	1	6	2
Sonstige Rechtsformen ²	10	10	2	8	–	–	3	1
	Einzelunternehmer/-innen nach Geschlecht							
weiblich	1 107	62	41	21	1 045	452	x	x
männlich	2 313	140	103	37	2 173	558	x	x
	Einzelunternehmer/-innen nach ausgewählter Staatsangehörigkeit							
deutsch	1 906	137	99	38	1 769	851	1 906	692
griechisch	16	2	2	–	14	4	16	7
italienisch	21	2	2	–	19	3	21	4
österreichisch	12	1	–	1	11	4	12	6
polnisch	414	3	1	2	411	18	414	79
serbisch	21	3	3	–	18	2	21	5
türkisch	156	28	16	12	128	28	156	31

1 anzeigepflichtige Personen, die eine Neugründung vorgenommen haben

2 einschließlich geheim zu haltender Fälle

5 Gewerbeabmeldungen in Berlin im Januar 2012 nach Wirtschaftsbereichen

Wirtschaftsabschnitt	Wirtschaftsabteilung	Gewerbeabmeldungen insgesamt	Aufgabe			Fortzug	Übergabe			
			insgesamt	vollständige Aufgabe	Umwandlung		insgesamt	Rechtsformwechsel	Gesellschafteraustritt	Erbfolge/Verkauf/Verpachtung
A	Land- und Forstwirtschaft, Fischerei	9	9	9	–	–	–	–	–	–
B	Bergbau und Gewinnung von Steinen und Erden	1	1	1	–	–	–	–	–	–
C	Verarbeitendes Gewerbe	128	113	112	1	10	5	2	1	2
10	Herstellung von Nahrungs- und Futtermitteln	24	21	21	–	1	2	1	–	1
11	Getränkeherstellung	–	–	–	–	–	–	–	–	–
13	Herstellung von Textilien	9	8	8	–	1	–	–	–	–
14	Herstellung von Bekleidung	9	8	8	–	–	1	–	1	–
16	Herstellung von Holz-, Flecht-, Korb- und Korkwaren (ohne Möbel)	2	2	2	–	–	–	–	–	–
18	Herstellung von Druckerzeugnissen; Vervielfältigung von bespielten Ton-, Bild- und Datenträgern	3	2	2	–	1	–	–	–	–
25	Herstellung von Metallerzeugnissen	11	11	11	–	–	–	–	–	–
26	Herstellung von Datenverarbeitungsgeräten, elektronischen und optischen Erzeugnissen	22	19	19	–	2	1	1	–	–
27	Herstellung von elektrischen Ausrüstungen	4	3	3	–	1	–	–	–	–
28	Maschinenbau	1	1	–	1	–	–	–	–	–
29	Herstellung von Kraftwagen und Kraftwagenteilen	1	1	1	–	–	–	–	–	–
31	Herstellung von Möbeln	6	6	6	–	–	–	–	–	–
D	Energieversorgung	3	3	3	–	–	–	–	–	–
E	Wasserversorgung; Abwasser- und Abfallentsorgung und Beseitigung von Umweltverschmutzungen	54	51	50	1	3	–	–	–	–
F	Baugewerbe	621	580	580	–	23	18	4	13	1
41	Hochbau	15	15	15	–	–	–	–	–	–
42	Tiefbau	6	5	5	–	1	–	–	–	–
43	Vorbereitende Baustellenarbeiten, Bauinstallation und sonstiges Ausbaugewerbe	600	560	560	–	22	18	4	13	1
G	Handel; Instandhaltung und Reparatur von Kraftfahrzeugen	924	822	822	–	32	70	16	23	31
45	Handel mit Kraftfahrzeugen; Instandhaltung und Reparatur von Kraftfahrzeugen	103	92	92	–	3	8	1	1	6
46	Großhandel (ohne Handel mit Kfz)	210	186	186	–	12	12	4	7	1
47	Einzelhandel (ohne Handel mit Kfz)	611	544	544	–	17	50	11	15	24
H	Verkehr und Lagerei	138	133	133	–	2	3	1	1	1
49	Landverkehr und Transport in Rohrfernleitungen	70	69	69	–	–	1	–	1	–
53	Post-, Kurier- und Expressdienste	58	54	54	–	2	2	1	–	1

5 Gewerbeabmeldungen in Berlin im Januar 2012 nach Wirtschaftsbereichen

Wirtschaftsabschnitt	Wirtschaftsabteilung	Gewerbeabmeldungen insgesamt	Aufgabe			Fortzug	Übergabe			
			insgesamt	vollständige Aufgabe	Umwandlung		insgesamt	Rechtsformwechsel	Gesellschafteraustritt	Erbfolge/Verkauf/Verpachtung
			Anzahl							
I	Gastgewerbe	367	290	290	–	2	75	2	14	59
55	Beherbergung	34	30	30	–	1	3	–	2	1
56	Gastronomie	333	260	260	–	1	72	2	12	58
J	Information und Kommunikation	137	122	122	–	7	8	3	4	1
58	Verlagswesen	10	10	10	–	–	–	–	–	–
61	Telekommunikation	11	11	11	–	–	–	–	–	–
62	Erbringung von Dienstleistungen der Informationstechnologie	76	68	68	–	4	4	2	1	1
63	Informationsdienstleistungen	13	11	11	–	2	–	–	–	–
K	Erbringung von Finanz- und Versicherungsdienstleistungen	113	101	101	–	11	1	–	–	1
66	Mit Finanz- und Versicherungsdienstleistungen verbundene Tätigkeiten	106	94	94	–	11	1	–	–	1
L	Grundstücks- und Wohnungswesen	62	46	46	–	12	4	–	3	1
M	Erbringung von freiberuflichen, wissenschaftlichen und technischen Dienstleistungen	266	234	234	–	21	11	3	6	2
70	Verwaltung und Führung von Unternehmen und Betrieben, Unternehmensberatung	64	52	52	–	6	6	2	3	1
73	Werbung und Marktforschung	121	111	111	–	6	4	1	3	–
N	Erbringung von sonstigen wirtschaftlichen Dienstleistungen	331	306	306	–	11	14	5	7	2
77	Vermietung von beweglichen Sachen	20	18	18	–	–	2	1	–	1
78	Vermittlung und Überlassung von Arbeitskräften	12	12	12	–	–	–	–	–	–
79	Reisebüros, Reiseveranstalter und Erbringung sonstiger Reservierungsdienstleistungen	25	18	18	–	3	4	1	2	1
81	Gebäudebetreuung; Garten- und Landschaftsbau	161	153	153	–	3	5	3	2	–
P	Erziehung und Unterricht	24	20	20	–	2	2	1	1	–
Q	Gesundheits- und Sozialwesen	42	37	37	–	2	3	1	1	1
R	Kunst, Unterhaltung und Erholung	70	64	64	–	1	5	–	2	3
O+S	Öffentliche Verwaltung, Verteidigung; Sozialversicherung; Erbringung von sonstigen Dienstleistungen ¹	323	295	295	–	8	20	2	13	5
A-S	Insgesamt	3 613	3 227	3 225	2	147	239	40	89	110

¹ einschließlich geheim zu haltender Fälle

6 Gewerbeabmeldungen in Berlin im Januar 2012 nach Art der Niederlassung, der Rechtsform und bei Einzelunternehmen nach Geschlecht und Staatsangehörigkeit

Art der Niederlassung — Rechtsform — Geschlecht — Staatsangehörigkeit	Gewerbeabmeldungen insgesamt	Aufgabe			Fortzug	Übergabe			
		insgesamt	vollständige Aufgabe	Umwandlung		insgesamt	Rechtsformwechsel	Gesellschafteraustritt	Erbfolge/Verkauf/Verpachtung
Anzahl									
Insgesamt	3 613	3 227	3 225	2	147	239	40	89	110
nach der Art der Niederlassung									
Hauptniederlassung	3 390	3 036	3 035	1	142	212	33	87	92
Zweigniederlassung	31	25	25	–	2	4	1	–	3
Unselbständige Zweigstelle	192	166	165	1	3	23	6	2	15
nach der Rechtsform des Unternehmens									
Einzelunternehmen	2 952	2 743	2 743	–	104	105	15	–	90
Offene Handelsgesellschaft	15	13	13	–	–	2	–	2	–
Kommanditgesellschaft	9	8	8	–	–	1	–	–	1
Gesellschaft mit beschränkter Haftung & Co. KG	38	29	29	–	5	4	1	2	1
Gesellschaft des bürgerlichen Rechts	255	154	154	–	6	95	9	85	1
Aktiengesellschaft	17	13	13	–	2	2	2	–	–
Gesellschaft mit beschränkter Haftung (GmbH)	306	249	247	2	28	29	12	–	17
GmbH ohne UG (haftungsbeschränkt)	284	230	228	2	27	27	10	–	17
Unternehmersgesellschaft (UG haftungsbeschränkt)	22	19	19	–	1	2	2	–	–
Private Company Limited by Shares	13	10	10	–	2	1	1	–	–
Genossenschaft	–	–	–	–	–	–	–	–	–
Eingetragener Verein	1	1	1	–	–	–	–	–	–
Sonstige Rechtsformen ¹	7	7	7	–	–	–	–	–	–
Einzelunternehmer/-innen nach Geschlecht									
weiblich	859	795	795	–	31	33	3	–	30
männlich	2 093	1 948	1 948	–	73	72	12	–	60
Einzelunternehmer/-innen nach ausgewählter Staatsangehörigkeit									
deutsch	1 874	1 720	1 720	–	92	62	10	–	52
griechisch	11	11	11	–	–	–	–	–	–
italienisch	19	18	18	–	–	1	–	–	1
österreichisch	9	8	8	–	1	–	–	–	–
polnisch	346	344	344	–	2	–	–	–	–
serbisch	13	12	12	–	1	–	–	–	–
türkisch	170	151	151	–	–	19	3	–	16

¹ einschließlich geheim zu haltender Fälle

**7 Vollständige Aufgaben sowie Gewerbetreibende in Berlin im Januar 2012
nach Wirtschaftsbereichen**

Wirtschaftsabschnitt Wirtschaftsabteilung		Vollständige Aufgabe						Gewerbetreibende ¹	
		ins- gesamt	Betriebsaufgabe			sonstige Stilllegung		ins- gesamt	darunter weiblich
			ins- gesamt	Haupt- nieder- lassung	Zweignieder- lassung/un- selbständige Zweigstelle	ins- gesamt	darunter Neben- erwerb		
Anzahl									
A	Land- und Forstwirtschaft, Fischerei	9	–	–	–	9	3	9	3
B	Bergbau und Gewinnung von Steinen und Erden	1	1	1	–	–	–	1	–
C	Verarbeitendes Gewerbe	112	41	29	12	71	18	121	21
10	Herstellung von Nahrungs- und Futtermitteln	21	11	7	4	10	1	22	4
11	Getränkeherstellung	–	–	–	–	–	–	–	–
13	Herstellung von Textilien	8	2	–	2	6	4	8	4
14	Herstellung von Bekleidung	8	4	3	1	4	2	9	3
16	Herstellung von Holz-, Flecht-, Korb- und Korkwaren (ohne Möbel)	2	1	–	1	1	–	3	–
18	Herstellung von Druckerzeug- nissen; Vervielfältigung von bespielten Ton-, Bild- und Datenträgern	2	–	–	–	2	–	2	1
25	Herstellung von Metallerzeugnissen	11	2	2	–	9	1	12	–
26	Herstellung von Datenverarbeitungs- geräten, elektronischen und optischen Erzeugnissen	19	5	4	1	14	3	18	1
27	Herstellung von elektrischen Ausrüstungen	3	2	1	1	1	–	5	2
28	Maschinenbau	–	–	–	–	–	–	–	–
29	Herstellung von Kraftwagen und Kraftwagenteilen	1	–	–	–	1	–	1	–
31	Herstellung von Möbeln	6	3	3	–	3	–	7	1
D	Energieversorgung	3	–	–	–	3	1	3	1
E	Wasserversorgung; Abwasser- und Abfallentsorgung und Beseitigung von Umweltverschmutzungen	50	5	5	–	45	4	50	4
F	Baugewerbe	580	68	61	7	512	24	608	26
41	Hochbau	15	8	7	1	7	2	16	1
42	Tiefbau	5	1	1	–	4	–	5	2
43	Vorbereitende Baustellenarbeiten, Bauinstallation und sonstiges Ausbaugewerbe	560	59	53	6	501	22	587	23
G	Handel; Instandhaltung und Reparatur von Kraftfahrzeugen	822	222	149	73	600	158	878	247
45	Handel mit Kraftfahrzeugen; Instandhaltung und Reparatur von Kraftfahrzeugen	92	21	17	4	71	19	93	13
46	Großhandel (ohne Handel mit Kfz)	186	45	32	13	141	37	194	53
47	Einzelhandel (ohne Handel mit Kfz)	544	156	100	56	388	102	591	181
H	Verkehr und Lagerei	133	21	20	1	112	25	139	19
49	Landverkehr und Transport in Rohrfernleitungen	69	14	14	–	55	15	70	12
53	Post-, Kurier- und Expressdienste	54	3	3	–	51	9	55	5

**7 Vollständige Aufgaben sowie Gewerbetreibende in Berlin im Januar 2012
nach Wirtschaftsbereichen**

Wirtschaftsabschnitt Wirtschaftsabteilung		Vollständige Aufgabe						Gewerbetreibende ¹	
		ins- gesamt	Betriebsaufgabe			sonstige Stilllegung		ins- gesamt	darunter weiblich
			ins- gesamt	Haupt- nieder- lassung	Zweignieder- lassung/un- selbständige Zweigstelle	ins- gesamt	darunter Neben- erwerb		
Anzahl									
I	Gastgewerbe	290	115	90	25	175	20	304	98
55	Beherbergung	30	9	6	3	21	4	32	14
56	Gastronomie	260	106	84	22	154	16	272	84
J	Information und Kommunikation	122	30	23	7	92	36	139	15
58	Verlagswesen	10	1	–	1	9	3	10	2
61	Telekommunikation	11	5	4	1	6	2	12	–
62	Erbringung von Dienstleistungen der Informationstechnologie	68	15	12	3	53	21	76	5
63	Informationsdienstleistungen	11	1	1	–	10	5	14	3
K	Erbringung von Finanz- und Versicherungsdienstleistungen	101	21	7	14	80	15	101	25
66	Mit Finanz- und Versicherungs- dienstleistungen verbundene Tätigkeiten	94	14	6	8	80	15	100	25
L	Grundstücks- und Wohnungswesen	46	22	13	9	24	7	51	17
M	Erbringung von freiberuflichen, wissenschaftlichen und technischen Dienstleistungen	234	52	41	11	182	64	253	104
70	Verwaltung und Führung von Unternehmen und Betrieben, Unternehmensberatung	52	19	12	7	33	8	59	13
73	Werbung und Marktforschung	111	15	13	2	96	37	118	58
N	Erbringung von sonstigen wirtschaftlichen Dienstleistungen	306	48	37	11	258	56	326	135
77	Vermietung von beweglichen Sachen	18	5	5	–	13	1	21	5
78	Vermittlung und Überlassung von Arbeitskräften	12	5	4	1	7	3	13	6
79	Reisebüros, Reiseveranstalter und Erbringung sonstiger Reservierungsdienstleistungen	18	10	4	6	8	3	19	5
81	Gebäudebetreuung; Garten- und Landschaftsbau	153	12	12	–	141	20	159	77
P	Erziehung und Unterricht	20	7	5	2	13	4	23	9
Q	Gesundheits- und Sozialwesen	37	4	4	–	33	9	38	21
R	Kunst, Unterhaltung und Erholung	64	10	8	2	54	15	71	22
O+S	Öffentliche Verwaltung, Verteidigung; Sozialversicherung; Erbringung von sonstigen Dienstleistungen ²	295	39	23	16	256	79	302	154
A-S	Insgesamt	3 225	706	516	190	2 519	538	3 417	921

¹ anzeigepflichtige Personen, die eine vollständige Aufgabe vorgenommen haben

² einschließlich geheim zu haltender Fälle

8 Vollständige Aufgaben sowie Gewerbetreibende in Berlin im Januar 2012 nach der Rechtsform und bei Einzelunternehmen nach Geschlecht und Staatsangehörigkeit

Rechtsform — Geschlecht — Staatsangehörigkeit	Vollständige Aufgabe						Gewerbetreibende ¹	
	ins- gesamt	Betriebsaufgabe			sonstige Stilllegung		ins- gesamt	darunter weiblich
		ins- gesamt	Haupt- nieder- lassung	Zweignieder- lassung/un- selbständige Zweigstelle	ins- gesamt	darunter Neben- erwerb		
Insgesamt	3 225	706	516	190	2 519	538	3 417	921
	nach der Rechtsform des Unternehmens							
Einzelunternehmen	2 743	270	200	70	2 473	492	2 743	795
Offene Handelsgesellschaft	13	12	10	2	1	1	22	10
Kommanditgesellschaft	8	7	6	1	1	1	9	3
Gesellschaft mit beschränkter Haftung & Co. KG	29	29	20	9	–	–	37	8
Gesellschaft des bürgerlichen Rechts	154	119	117	2	35	35	258	56
Aktiengesellschaft	13	13	–	13	–	–	–	–
Gesellschaft mit beschränkter Haftung (GmbH)	247	240	161	79	7	7	331	46
GmbH ohne UG (haftungsbeschränkt)	228	221	143	78	7	7	308	41
Unternehmergeellschaft (UG haftungsbeschränkt)	19	19	18	1	–	–	23	5
Private Company Limited by Shares	10	10	–	10	–	–	11	2
Genossenschaft	–	–	–	–	–	–	–	–
Eingetragener Verein	1	1	1	–	–	–	1	1
Sonstige Rechtsformen ²	7	5	1	4	2	2	5	–
	Einzelunternehmer/-innen nach Geschlecht							
weiblich	795	72	51	21	723	193	x	x
männlich	1 948	198	149	49	1 750	299	x	x
	Einzelunternehmer/-innen nach ausgewählter Staatsangehörigkeit							
deutsch	1 720	192	139	53	1 528	409	1 720	550
griechisch	11	1	1	–	10	1	11	2
italienisch	18	4	2	2	14	1	18	4
österreichisch	8	–	–	–	8	2	8	3
polnisch	344	3	1	2	341	16	344	70
serbisch	12	–	–	–	12	2	12	3
türkisch	151	38	31	7	113	18	151	22

1 anzeigepflichtige Personen, die eine vollständige Aufgabe vorgenommen haben

2 einschließlich geheim zu haltender Fälle

9 Gewerbeanmeldungen in Berlin im Januar 2012 nach Wirtschaftsabschnitten und Bezirken

Lfd. Nr.	Bezirk	Gewerbeanmeldungen insgesamt	Verarbeitendes Gewerbe	Baugewerbe	Handel; Instandhaltung und Reparatur von Kfz	Verkehr und Lagerei
			A-S	C	F	G
1	Mitte	755	17	184	121	16
2	Friedrichshain-Kreuzberg	641	26	103	97	18
3	Pankow	367	10	25	86	10
4	Charlottenburg-Wilmersdorf	532	11	114	95	11
5	Spandau	241	4	47	50	8
6	Steglitz-Zehlendorf	222	2	20	33	3
7	Tempelhof-Schöneberg	387	22	60	81	9
8	Neukölln	535	20	119	87	22
9	Treptow-Köpenick	204	4	31	34	5
10	Marzahn-Hellersdorf	158	3	37	16	4
11	Lichtenberg	189	7	42	30	6
12	Reinickendorf	217	7	47	37	12
13	Berlin	4 448	133	829	767	124

10 Gewerbeabmeldungen in Berlin im Januar 2012 nach Wirtschaftsabschnitten und Bezirken

Lfd. Nr.	Bezirk	Gewerbeabmeldungen insgesamt	Verarbeitendes Gewerbe	Baugewerbe	Handel; Instandhaltung und Reparatur von Kfz	Verkehr und Lagerei
			A-S	C	F	G
1	Mitte	676	21	216	127	17
2	Friedrichshain-Kreuzberg	416	17	34	134	12
3	Pankow	318	17	28	87	15
4	Charlottenburg-Wilmersdorf	430	22	62	97	9
5	Spandau	266	7	83	81	11
6	Steglitz-Zehlendorf	203	4	25	49	16
7	Tempelhof-Schöneberg	319	9	36	84	11
8	Neukölln	285	10	47	70	8
9	Treptow-Köpenick	140	7	20	33	8
10	Marzahn-Hellersdorf	167	5	21	45	7
11	Lichtenberg	173	6	27	51	10
12	Reinickendorf	220	3	22	66	14
13	Berlin	3 613	128	621	924	138

Davon							Lfd. Nr.
Gastgewerbe	Information und Kommunikation	Erbringung von Finanz- und Versicherungsdienstleistungen	Grundstücks- und Wohnungswesen	Erbringung von freiberuflichen, wissenschaftlichen und technischen Dienstleistungen	Erbringung von sonstigen wirtschaftlichen Dienstleistungen	Übrige Wirtschaftszweige	
I	J	K	L	M	N	A, B, D, E, O-S	
61	32	8	11	92	90	123	1
42	45	5	8	73	77	147	2
41	15	8	11	69	27	65	3
33	25	12	34	51	54	92	4
16	9	5	2	22	46	32	5
15	3	4	4	7	15	116	6
47	11	15	1	23	50	68	7
46	22	4	2	26	113	74	8
13	1	7	6	20	40	43	9
10	8	4	2	10	38	26	10
9	12	3	2	20	32	26	11
18	8	6	5	12	35	30	12
351	191	81	88	425	617	842	13

Davon							Lfd. Nr.
Gastgewerbe	Information und Kommunikation	Erbringung von Finanz- und Versicherungsdienstleistungen	Grundstücks- und Wohnungswesen	Erbringung von freiberuflichen, wissenschaftlichen und technischen Dienstleistungen	Erbringung von sonstigen wirtschaftlichen Dienstleistungen	Übrige Wirtschaftszweige	
I	J	K	L	M	N	A, B, D, E, O-S	
68	20	9	10	41	49	98	1
52	13	11	6	41	36	60	2
32	17	14	6	47	18	37	3
48	22	16	16	37	34	67	4
18	4	5	4	6	20	27	5
14	5	8	3	11	17	51	6
35	13	8	3	24	30	66	7
40	14	8	3	13	37	35	8
11	5	5	2	12	18	19	9
18	7	5	2	11	24	22	10
14	8	9	3	12	15	18	11
17	9	15	4	11	33	26	12
367	137	113	62	266	331	526	13

Das Amt für Statistik Berlin-Brandenburg

Das Amt für Statistik Berlin-Brandenburg ist für beide Länder die zentrale Dienstleistungseinrichtung auf dem Gebiet der amtlichen Statistik. Das Amt erbringt Serviceleistungen im Bereich Information und Analyse für die breite Öffentlichkeit, für alle gesellschaftlichen Gruppen sowie für Kunden aus Verwaltung und Politik, Wirtschaft und Wissenschaft. Kerngeschäft des Amtes ist die Durchführung der gesetzlich angeordneten amtlichen Statistiken für Berlin und Brandenburg. Das Amt erhebt die Daten, bereitet sie auf, interpretiert und analysiert sie und veröffentlicht die Ergebnisse. Die Grundversorgung aller Nutzer mit statistischen Informationen erfolgt unentgeltlich, im Wesentlichen über das Internet und den Informationsservice. Daneben werden nachfrage- und zielgruppenorientierte Standardauswertungen zu Festpreisen angeboten. Kundenspezifische Aufbereitung / Beratung zu kostendeckenden Preisen ergänzt das Spektrum der Informationsbereitstellung.

Amtliche Statistik im Verbund

Die Statistiken werden bundesweit nach einheitlichen Konzepten, Methoden und Verfahren arbeitsteilig erstellt. Die statistischen Ämter der Länder sind dabei grundsätzlich für die Durchführung der Erhebungen, für die Aufbereitung und Veröffentlichung der Länderergebnisse zuständig. Durch diese Kooperation in einem „Statistikverbund“ entstehen für alle Länder vergleichbare und zu einem Bundesergebnis zusammenführbare Erhebungsergebnisse.

Produkte und Dienstleistungen

Informationsservice

info@statistik-bbb.de
mit statistischen Informationen für jedermann und Beratung sowie maßgeschneiderte Aufbereitungen von Daten über Berlin und Brandenburg.
Auskunft, Beratung, Pressedienst sowie Fachbibliotheken in Potsdam und Berlin.

Standort Potsdam

Behlerstraße 3a, 14467 Potsdam
Tel. 0331 8173 - 1777
Fax 030 9028 - 4091
Mo – Do 9 – 15 Uhr, Fr 9 – 14 Uhr

Standort Berlin

Alt-Friedrichsfelde 60, 10315 Berlin
Bibliothek
Tel. 030 9021 - 3540
Mo – Do 9 – 15 Uhr, Fr 9 – 14 Uhr

Internet-Angebot

www.statistik-berlin-brandenburg.de
mit aktuellen Daten, Pressemitteilungen, Statistischen Berichten zum kostenlosen Herunterladen, regionalstatistischen Informationen, Wahlstatistiken und -analysen sowie einem Überblick über das gesamte Leistungsspektrum des Amtes.

Statistische Jahrbücher

mit einer Vielzahl von Tabellen aus nahezu allen Arbeitsgebieten der amtlichen Statistik.

Statistische Berichte

mit Ergebnissen der einzelnen Statistiken in Tabellen in tiefer sachlicher Gliederung und Grafiken zur Veranschaulichung von Entwicklungen und Strukturen.
Mit dieser Reihe werden die bisherigen Veröffentlichungen Statistischer Berichte aus dem Landesbetrieb für Datenverarbeitung und Statistik Land Brandenburg sowie dem Statistischen Landesamt Berlin fortgesetzt.

Datenangebot aus dem Sachgebiet

Informationen zu dieser Veröffentlichung

Standort Berlin
Referat 34 B
Tel. 030 9021 - 3313/3823
Fax 030 9028 - 4029
unternehmen@statistik-bbb.de

Standort Potsdam
Referat 34P
Tel. 0331 8173 - 1348/1351
Fax 030 9028 - 4029
unternehmen@statistik-bbb.de

Weitere Veröffentlichungen zum Thema

Statistische Berichte:

- Gewerbeanzeigen im Land Berlin, jährlich D I 2 – j
- Gewerbeanzeigen im Land Brandenburg, monatlich D I 1 – m jährlich D I 2 – j

Statistisches Bundesamt

- Unternehmen und Arbeitsstätten
Fachserie 2, Reihe 5