

Statistischer Bericht

D I 1 – m 12 / 12

┌ Gewerbeanzeigen
im **Land Berlin**
Dezember 2012

Impressum

Statistischer Bericht
D I 1 – m 12 / 12

Erscheinungsfolge: monatlich
Erschienen im **März 2013**

Preis

pdf-Version: kostenlos
Excel-Version: kostenlos
Druck-Version: 7,- EUR

Herausgeber

Amt für Statistik Berlin-Brandenburg
Behlertstraße 3a
14467 Potsdam
info@statistik-bbb.de
www.statistik-berlin-brandenburg.de

Tel. 0331 8173-1777
Fax 030 9028-4091

© **Amt für Statistik** Berlin-Brandenburg,
Potsdam, 2013
*Auszugsweise Vervielfältigung und
Verbreitung mit Quellenangabe gestattet.*

Zeichenerklärung

0 weniger als die Hälfte von 1
in der letzten besetzten Stelle,
jedoch mehr als nichts
– nichts vorhanden
... Angabe fällt später an
() Aussagewert ist eingeschränkt
/ Zahlenwert nicht sicher genug
• Zahlenwert unbekannt oder
geheim zu halten
x Tabellenfach gesperrt
p vorläufige Zahl
r berichtigte Zahl
s geschätzte Zahl

Inhaltsverzeichnis

	Seite	Seite
Vorbemerkungen	4	
Grafiken		
1 Gewerbeanmeldungen und Betriebsgründungen in Berlin seit Januar 2009.....	7	
2 Gewerbeabmeldungen und Betriebsaufgaben in Berlin seit Januar 2009.....	7	
3 Betriebsgründungen und -aufgaben in Berlin im Dezember 2012 nach Wirtschaftsabschnitten.....	8	
4 Gewerbean- und Gewerbeabmeldungen in Berlin im Dezember 2012 nach Bezirken.....	8	
Tabellen		
Übersicht: Gewerbeanzeigen in Berlin von 1997 bis Dezember 2012.....	9	7 Vollständige Aufgaben sowie Gewerbetreibende in Berlin im Dezember 2012 nach Wirtschaftsbereichen..... 19
1 Gewerbeanmeldungen in Berlin im Dezember 2012 nach Wirtschaftsbereichen.....	10	8 Vollständige Aufgaben sowie Gewerbetreibende in Berlin im Dezember 2012 nach der Rechtsform und bei Einzelunternehmen nach Geschlecht und Staatsangehörigkeit..... 21
2 Gewerbeanmeldungen in Berlin im Dezember 2012 nach Art der Niederlassung, der Rechtsform und bei Einzelunternehmen nach Geschlecht und Staatsangehörigkeit.....	12	9 Gewerbeanmeldungen in Berlin im Dezember 2012 nach Wirtschaftsabschnitten und Bezirken..... 22
3 Neugründungen sowie Gewerbetreibende in Berlin im Dezember 2012 nach Wirtschaftsbereichen	13	10 Gewerbeabmeldungen in Berlin im Dezember 2012 nach Wirtschaftsabschnitten und Bezirken..... 22
4 Neugründungen sowie Gewerbetreibende in Berlin im Dezember 2012 nach der Rechtsform und bei Einzelunternehmen nach Geschlecht und Staatsangehörigkeit.....	15	
5 Gewerbeabmeldungen in Berlin im Dezember 2012 nach Wirtschaftsbereichen.....	16	
6 Gewerbeabmeldungen in Berlin im Dezember 2012 nach Art der Niederlassung, der Rechtsform und bei Einzelunternehmen nach Geschlecht und Staatsangehörigkeit.....	18	

Vorbemerkungen

Allgemeine Angaben zur Statistik

- **Bezeichnung der Statistik**

Gewerbeanzeigenstatistik, EVAS-Nr.: 523 11

- **Berichtszeitraum**

monatlich

- **Erhebungstermin**

laufend

- **Periodizität**

seit 1996 monatlich

- **regionale Gliederung**

Berlin und Bezirke in Standardveröffentlichungen

- **Grundgesamtheit**

Gewerbetreibende

- **Erhebungseinheiten**

Alle juristischen und alle natürlichen Personen, die nach § 14 Gewerbeordnung verpflichtet sind, Aufnahme, Änderung oder Aufgabe einer gewerblichen Tätigkeit der zuständigen Behörde anzuzeigen.

- **Rechtsgrundlagen**

Gewerbeordnung (GewO) vom 1. Januar 1987 (BGBl. I S. 425), in der geltenden Fassung.

Gesetz über die Statistik für Bundeszwecke (Bundesstatistikgesetz - BStatG) vom 22. Januar 1987 (BGBl. I S. 462, 565), in der geltenden Fassung.

- **Geheimhaltung und Datenschutz**

Die erhobenen Einzelangaben werden nach § 16 Bundesstatistikgesetz grundsätzlich geheim gehalten. Nur in ausdrücklich gesetzlichen Ausnahmefällen dürfen Einzelangaben übermittelt werden. Die Namen und Adressen der Befragten werden in keinem Fall an Dritte weitergegeben. Nach § 16 Abs. 6 Bundesstatistikgesetz ist es möglich, den Hochschulen oder sonstigen Einrichtungen mit der Aufgabe unabhängiger wissenschaftlicher Forschung für die Durchführung wissenschaftlicher Vorhaben Einzelangaben dann zur Verfügung zu stellen, wenn diese so anonymisiert sind, dass sie nur mit einem unverhältnismäßig großen Aufwand an Zeit, Kosten und Arbeitskraft dem Befragten oder Betroffenen zugeordnet werden können. Die Pflicht zur Geheimhaltung besteht auch für Personen, die Empfänger von Einzelangaben sind.

Zweck und Ziele der Statistik

- **Erhebungsinhalte**

Die Gewerbeanzeigenstatistik liefert Informationen über die Zahl der Gewerbean- und -abmeldungen nach Wirtschaftsbereichen, Rechtsformen, Zahl der tätigen Personen und Bundesländern. Außerdem werden Geschlecht und Staatsangehörigkeit der Gewerbetreibenden ermittelt. Die An- und Abmeldungen werden danach unterschieden, welche Gründe maßgeblich waren.

- **Zweck der Statistik**

Die Gewerbeanzeigenstatistik hat die Aufgabe, zum einen über das Meldegesehen in seiner Gesamtheit zu informieren, aber auch Existenzgründungen und Stilllegungen von Unternehmen und Betrieben statistisch abzubilden.

- **Hauptnutzer der Statistik**

Alle Bezirksverwaltungen in Berlin; Senatsverwaltung für Wirtschaft, Arbeit und Frauen; Bundesministerium für Wirtschaft; Deutsche Bundesbank; Bankgesellschaft Berlin; Industrie- und Handelskammer; Handwerkskammer; Hotel- und Gaststättenverband Berlin; Deutscher Gewerkschaftsbund; Verband der Creditreform; Institut für Mittelstandsforschung; Institut für Wirtschaftsforschung Halle; Universität Mainz; Fachhochschule für Wirtschaft; Berliner Institut für vergleichende Sozialforschung; Schüler und Studenten; Medien.

- **Einbeziehung der Nutzer**

Die Tabellen entsprechen dem Aufbau der Bundesveröffentlichungen. Regionale Nutzerwünsche wurden berücksichtigt.

Erhebungsmethodik

- **Art der Datengewinnung**

Die Gewerbeanzeigenstatistik wird wie eine Sekundärstatistik auf der Basis der in der Verwaltung erstellten Gewerbemeldungen durchgeführt. Um Aufschluss über die Zahl und Art der in einem Bezirk ansässigen Gewerbebetriebe zu erhalten, sind Gewerbetreibende gesetzlich verpflichtet, meldepflichtige Vorgänge dem zuständigen Gewerbeamt anzuzeigen. Die Kopien dieser An- und Abmeldungen werden statistisch ausgewertet. Seit 2006 werden die Gewerbeummeldungen von der amtlichen Statistik nicht mehr ausgewertet.

- **Erhebungsinstrumente und Berichtsweg**

Die Meldungen der Gewerbeämter in Berlin gegenüber dem Amt für Statistik erfolgen auf elektronischem Wege.

- **Belastung der Auskunftspflichtigen**

Die Erstattung der Gewerbeanzeige dient primär den Bezirken zur Gewerbeüberwachung. Durch die Verwendung von Kopien dieser Anzeigen entsteht für die Auskunftspflichtigen durch die Statistik keinerlei zusätzliche Belastung. Gemäß Artikel 11 des Ersten Gesetzes zum Abbau bürokratischer Hemmnisse insbesondere in der mittelständischen Wirtschaft vom 22. August 2006 wurde ab September 2006 die Auswertung der Gewerbeummeldungen eingestellt.

- **Dokumentation des Fragebogens**

Die Gewerbeanzeige ist gleichzeitig das Erhebungsf formular. Diese Formulare sind Bestandteil der Gewerbeordnung. Die Anzeigenden sind verpflichtet, den Inhalt der Vordrucke zu beantworten. Bei der elektronischen Verarbeitung der Anzeigen bei den Bezirken kann vom vorgegebenen Format der Muster, jedoch nicht vom Inhalt, abgewichen werden.

Genauigkeit

- **Qualitative Gesamtbewertung der Genauigkeit**

Die Gewerbeanzeigenstatistik ist eine Totalerhebung, die sichere Informationen über die Aufnahme, Beendigung und Änderung gewerblicher Tätigkeiten und deren Anlässe liefert. Nicht der Gewerbeordnung unterliegen – und sind daher auch nicht in die Statistik einbezogen – die Freien Berufe, die Urproduktion wie Land- und Forstwirtschaft oder Bergbau sowie die Versicherungen.

- **Nichtstichprobenbedingte Fehler**

Die Beschreibung der wirtschaftlichen Tätigkeit erschwert die genaue Zuordnung nach der Klassifikation der Wirtschaftszweige. Angesichts von ca. 90 000 Anzeigen pro Jahr in Berlin sind Rückfragen daher nur in besonderen Fällen wirtschaftlich vertretbar.

- **Aktualität und Pünktlichkeit**

Gegenwärtig werden die Quartals- und Jahresergebnisse der Gewerbeanzeigenstatistik spätestens 10 Wochen nach Ende des Berichtszeitraums in Form einer Pressemitteilung veröffentlicht. Ca. 12 Wochen nach Ende des Berichtszeitraums werden die monatlichen Statistischen Berichte erstellt, der Jahresbericht und die Internetpräsenz werden im ersten Halbjahr des folgenden Kalenderjahres veröffentlicht. Die Angaben sind endgültig, eine nachträgliche Korrektur erfolgt nicht.

- **Zeitliche und räumliche Vergleichbarkeit**

Die Ergebnisse können mit dem entsprechenden Vorjahreszeitraum verglichen werden. Einschränkungen gibt es vor allem bei Änderung der Systematik wie z.B. der Klassifikation der Wirtschaftszweige. Der Bericht enthält Angaben, die alle Statistischen Landesämter für ihren Bereich unter gleicher Kennziffer veröffentlichen. Durch die Neuordnung der Klassifikation der Wirtschaftszweige (WZ2003) zur WZ2008 im Jahr 2008 ist die Vergleichbarkeit zu den Vorjahren eingeschränkt.

- **Bezüge zu anderen Erhebungen**

keine

- **Weitere Informationsquellen**

- **Publikationswege**

Der Inhalt dieses Berichtes kann auf Wunsch auch per E-Mail versandt werden.

- **Kontakt**

Fachbereich Gewerbeanzeigen am Standort Berlin:
Referat 34B
Telefon 030 9021 - 3313/3823
Telefax 030 9028 - 4029
E-Mail: unternehmen@statistik-bbb.de

Fachbereich Gewerbeanzeigen am Standort Potsdam:
Referat 34P
Telefon 0331 8173 - 1348/1351
Telefax 030 9028 - 4029
E-Mail: unternehmen@statistik-bbb.de

- **weiterführende Veröffentlichungen**

Ergebnisse für das gesamte Bundesgebiet werden in der Fachserie 2, Reihe 5 "Unternehmen und Arbeitsstätten" des Statistischen Bundesamtes veröffentlicht.

1. Heymann, T.: Gewerbeanzeigen – In Berlin und Brandenburg; Zeitschrift für amtliche Statistik Berlin Brandenburg, Heft 5+6 /2010, S. 46.
2. Heymann, T.: 15 Jahre nach der Wende in Berlin aus statistischer Sicht; "Berliner Statistik" - Monatsschrift 2005, Heft 10, S. 363.
3. Heymann, T.: Gewerbeanzeigen in den 12 Bezirken von Berlin von 1991 bis 2002 "Berliner Statistik" - Monatsschrift 2004, Heft 1 bis Heft 12.

4. Heymann, T.: Statistik der Gewerbeanzeigen durch Änderung der Gewerbeordnung aufgewertet; "Berliner Statistik" - Monatsschrift 2003, Heft 3, S. 108.

Merkmale, Indizes und Klassifikationen

- **Gewerbeanmeldungen**

Die Neugründung eines Betriebes; die Wiedereröffnung eines Betriebes nach Verlegung (Zuzug); die Gründung eines Betriebes nach dem Umwandlungsgesetz; die Änderung der Rechtsform; der Eintritt von Gesellschaftern und die Übernahme durch Erbfolge, Kauf oder Pacht eines Betriebes.

- **Gewerbeabmeldungen**

Die vollständige Aufgabe eines Betriebes; die Verlagerung eines Betriebes in ein anderes Bundesland (Fortzug); die Abmeldung eines Betriebes nach dem Umwandlungsgesetz; die Änderung der Rechtsform; der Austritt von Gesellschaftern und die Übergabe durch Erbfolge, Kauf oder Pacht eines Betriebes.

- **Gewerbeummeldungen**

Die Änderung oder Erweiterung der wirtschaftlichen Tätigkeit des Betriebes; die Verlegung eines Betriebes innerhalb Berlins oder sonstige Veränderungen (Namensänderung, Nebenerwerb).

- **Betrieb / Betriebsstätte**

Die Gewerbeordnung gestattet den gleichzeitigen Betrieb eines oder verschiedener Gewerbe in einer oder mehreren Betriebs- oder Verkaufsstätten. Betriebs- oder Verkaufsstätten können Hauptniederlassungen, Zweigniederlassungen oder unselbständige Zweigstellen sein.

- **Hauptniederlassung**

Mittelpunkt des Geschäftsverkehrs eines Betriebes, der sich bei Personengesellschaften und juristischen Personen am Sitz des Unternehmens befindet. Er kann aber auch in der Wohnung des Gewerbetreibenden liegen.

- **Zweigniederlassung**

Betrieb mit selbständiger Organisation, selbständigen Betriebsmitteln und gesonderter Buchführung, dessen Leiter Geschäfte selbständig abzuschließen und durchzuführen befugt ist.

- **Unselbständige Zweigstellen**

Feste örtliche Anlagen oder Einrichtungen, die der Ausübung eines stehenden Gewerbes dienen (z.B. ein Auslieferungslager), jedoch nicht die Bedingungen einer Zweigniederlassung erfüllen.

- **Betriebsgründung**

Gründung einer Haupt-, Zweigniederlassung oder unselbständigen Zweigstelle durch eine natürliche oder juristische Person, die entweder im Handels-, Vereins- oder Genossenschaftsregister eingetragen ist oder die Handwerkskammer besitzt oder mindestens einen Arbeitnehmer beschäftigt.

- **Sonstige Neugründung**

Gründung einer Hauptniederlassung durch einen Minderkaufmann (Kleingewerbe), der also in keinem Register eingetragen ist, der keine Handwerkskarte besitzt und

keine Arbeitnehmer beschäftigt. Gründung eines Gewerbes, das im Nebenerwerb betrieben wird oder Meldung der Gründung einer Niederlassung ohne Angabe von Beschäftigten.

• **Übernahme**

Umfasst den Kauf oder die Pacht eines Betriebes, den Eintritt der Erbfolge, der Rechtsformänderung sowie Gesellschaftereintritte.

• **Umwandlung**

Die Umwandlung nach dem Umwandlungsgesetz umfasst die Verschmelzung mehrerer Betriebe zu einem, die Aufspaltung eines Betriebes in mehrere Betriebe sowie die Aufspaltung oder Ausgliederung von Betriebsteilen mit dem Ziel der Neugründung.

• **Betriebsaufgabe**

Vollständige Aufgabe eines Betriebes der von einer juristischen oder natürlichen Person geführt wurde. Bei der natürlichen Person ist Voraussetzung, dass sie im Handelsregister eingetragen war oder zuletzt mindestens einen Arbeitnehmer beschäftigt hat.

• **Sonstige Stilllegung**

Vollständige Aufgabe einer Hauptniederlassung eines Kleingewerbetreibenden, der nicht im Handelsregister eingetragen war und keine Arbeitnehmer beschäftigte bzw. der ein Gewerbe im Nebenerwerb betrieb.

• **Übergabe**

Umfasst den Verkauf oder die Verpachtung eines Betriebes, den Antritt der Erbfolge, der Rechtsformänderungen sowie Gesellschafteraustritte.

• **Klassifikationen**

Statistisches Bundesamt: Klassifikation der Wirtschaftszweige mit Erläuterungen, Ausgabe 2008 (WZ2008) Wiesbaden
AGS - Amtlicher Gemeindegchlüssel
Katalog Rechtsformen
Katalog des Staatsangehörigkeits- und Gebietsschlüssels
Katalog der Registergerichtsschlüssel
Amt für Statistik: Regionales Bezugssystem
EVAS - Einheitliches Verzeichnis amtlicher Statistiken

• **Merkmale und Ausprägungen**

Art der Meldung:

- Anmeldung
- Abmeldung

Datum der Meldung für:

- Anmeldung
- Abmeldung

Berichtsmonat und -jahr

Gemeindegchlüssel:

- AGS - Amtlicher Gemeindegchlüssel

Registergericht:

- Schlüsselnummer
- Postleitzahl

Art des Registers:

- Handelsregister A
- Handelsregister B
- Genossenschaftsregister
- Vereinsregister
- Partnerschaftsregister

Grad der Selbständigkeit:

- Hauptniederlassung
- Zweigniederlassung
- Unselbständige Zweigstelle
- Automatenaufstellbetrieb
- Reisegewerbe

Art des Betriebes in:

- Industrie
- Handwerk
- Handel
- Sonstiges

Rechtsform:

- Katalog der Rechtsformen

Angaben zum Betrieb:

- Zahl der geschäftsführenden Gesellschafter
- Aktuelle bzw. frühere Betriebsstätte, ggf. Hauptniederlassung

Handwerkskarte:

- Nein / Ja

Anzahl tätigen Personen (Voll-, Teilzeit) bei der:

- Anmeldung
- Abmeldung

Wirtschaftliche Tätigkeit:

Klassifikation der Wirtschaftszweige,

- Ausgabe 2008 (WZ2008)

Angaben zur Person:

- Geschlecht

Staatsangehörigkeit

- Katalog des Staatsangehörigkeits- und des Gebietsschlüssels

Tätigkeit (vorerst / zuletzt) im Nebenerwerb:

- Ja / Nein

Grund der Anmeldung:

- Neugründung
- Wiedereröffnung nach Verlegung aus einem anderen Meldebezirk
- Gründung nach dem Umwandlungsgesetz
- Wechsel der Rechtsform
- Gesellschaftereintritt
- Erbfolge / Kauf / Pacht

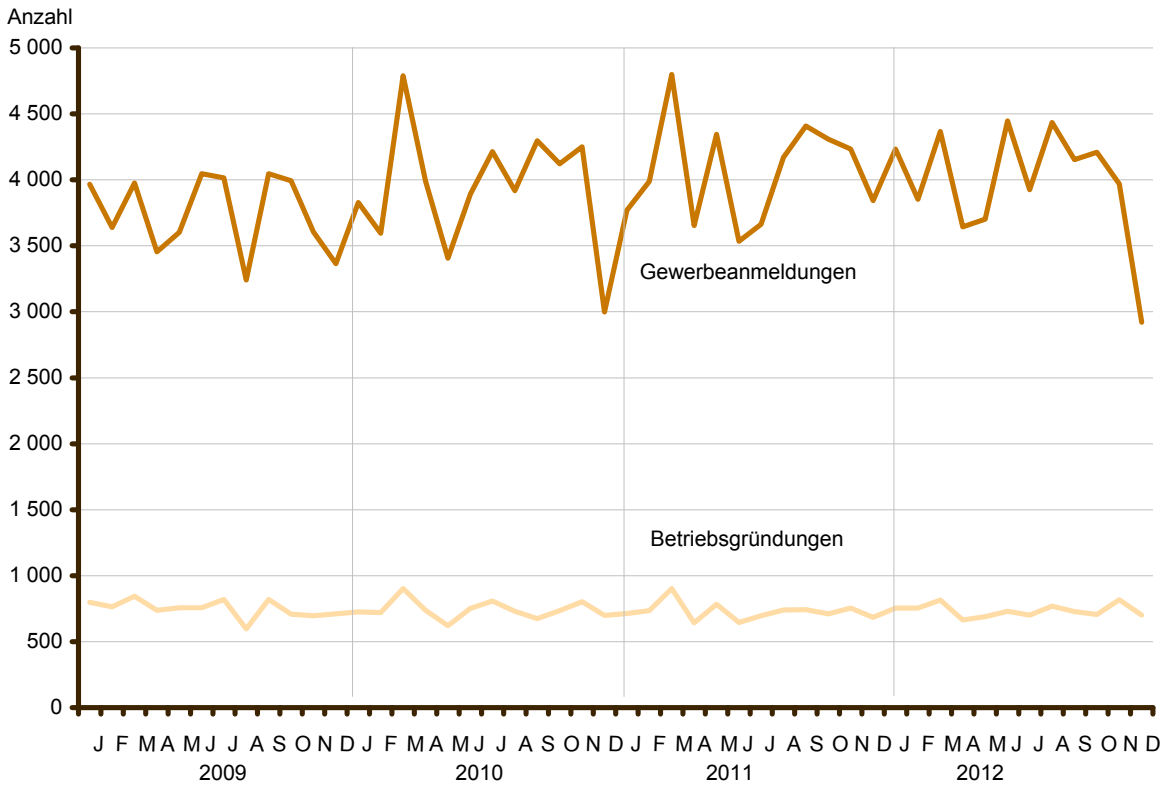
Grund der Abmeldung:

- Vollständige Aufgabe
- Verlegung in einen anderen Meldebezirk
- Aufgabe infolge des Umwandlungsgesetzes
- Wechsel der Rechtsform
- Gesellschafteraustritt
- Erbfolge / Verkauf / Verpachtung

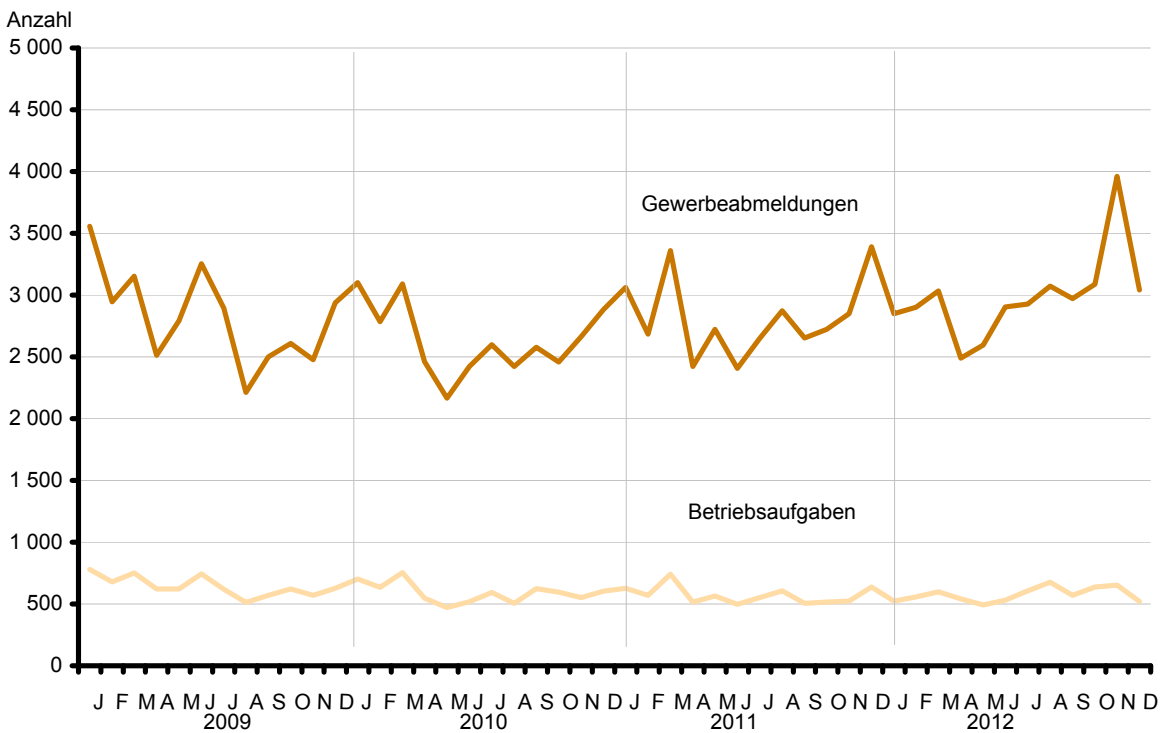
Ursache der Abmeldung:

- Keine Angabe
- Wirtschaftliche Schwierigkeiten
- Insolvenzverfahren
- Von Amts wegen
- Persönliche Gründe
- Betrieb wurde nie ausgeübt
- Verlegung in einen anderen Meldebezirk
- Übergabe wegen Verkauf / Verpachtung

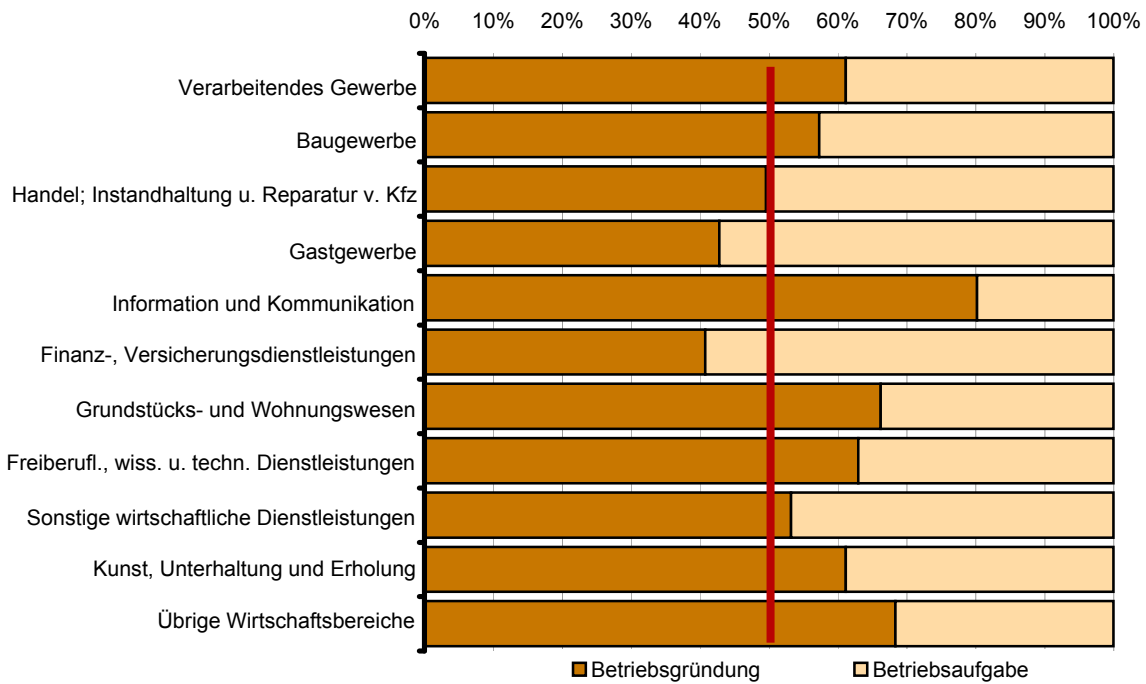
1 Gewerbebeanmeldungen und Betriebsgründungen in Berlin seit Januar 2009



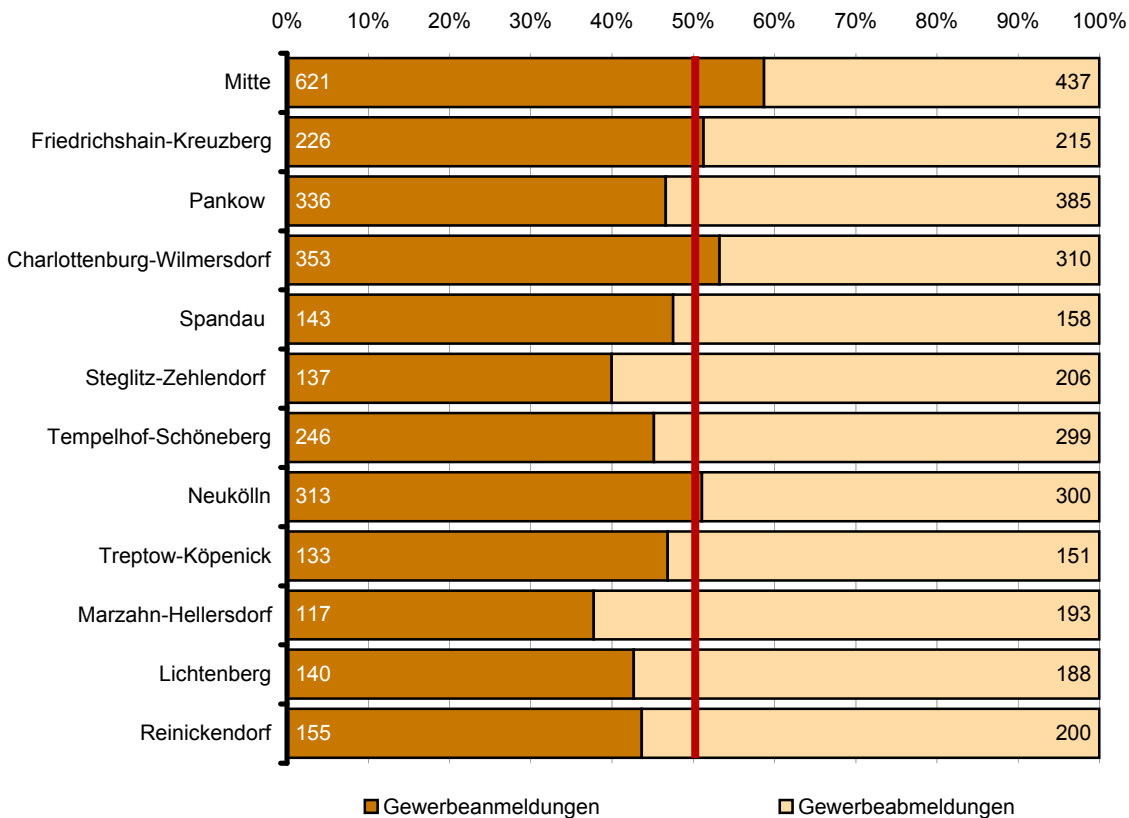
2 Gewerbeabmeldungen und Betriebsaufgaben in Berlin seit Januar 2009



3 Betriebsgründungen und -aufgaben in Berlin im Dezember 2012 nach Wirtschaftsabschnitten



4 Gewerbean- und Gewerbeabmeldungen in Berlin im Dezember 2012 nach Bezirken



Übersicht: Gewerbeanzeigen in Berlin von 1997 bis Dezember 2012

Jahr Monat	Anmeldungen		Ummeldungen ²		Abmeldungen	
	insgesamt	darunter: Neu- errichtungen ¹	insgesamt	darunter: Veränderung der Betriebs- tätigkeit ³	insgesamt	darunter: Aufgabe ⁴
1997	41 360	33 392	12 923	4 711	36 913	26 651
1998	38 998	31 570	12 263	4 130	36 405	26 740
1999	35 346	30 288	11 070	3 650	33 780	27 186
2000	34 155	28 537	11 285	3 555	30 789	23 699
2001	31 414	26 208	9 737	2 927	26 893	21 060
2002	33 875	28 373	11 051	3 510	29 887	23 812
2003	37 374	32 008	10 436	2 577	29 654	24 423
2004	47 158	41 941	12 809	3 609	30 404	25 025
2005	44 015	39 289	15 615	4 187	32 833	28 126
2006	45 762	41 098	x	x	32 773	28 136
2007	44 290	39 423	x	x	32 782	28 244
2008	41 143	36 714	x	x	31 974	27 896
2009	44 951	40 089	x	x	33 848	29 521
2010	47 300	42 722	x	x	31 626	27 441
2011	48 716	44 460	x	x	33 797	29 913
2012	48 072	44 228	x	x	36 600	32 913
2011 Januar	3 771	3 392	x	x	3 063	2 694
Februar	3 988	3 594	x	x	2 685	2 355
März	4 798	4 399	x	x	3 359	2 979
April	3 653	3 336	x	x	2 421	2 170
Mai	4 346	3 961	x	x	2 722	2 422
Juni	3 534	3 211	x	x	2 408	2 113
Juli	3 664	3 365	x	x	2 649	2 329
August	4 170	3 829	x	x	2 873	2 491
September	4 407	4 061	x	x	2 654	2 366
Oktober	4 308	3 961	x	x	2 723	2 421
November	4 233	3 917	x	x	2 849	2 559
Dezember	3 844	3 434	x	x	3 391	3 014
2012 Januar	4 448	4 084	x	x	3 613	3 227
Februar	3 852	3 536	x	x	2 901	2 564
März	4 366	4 000	x	x	3 034	2 721
April	3 644	3 363	x	x	2 490	2 208
Mai	3 701	3 413	x	x	2 595	2 289
Juni	4 448	4 080	x	x	2 903	2 588
Juli	3 925	3 597	x	x	2 928	2 618
August	4 435	4 111	x	x	3 073	2 795
September	4 154	3 851	x	x	2 971	2 704
Oktober	4 209	3 887	x	x	3 088	2 793
November	3 970	3 665	x	x	3 962	3 654
Dezember	2 920	2 641	x	x	3 042	2 752

1 Betriebsgründungen und sonstige Neuerrichtungen, ohne Zuzüge

2 ab September 2006 ist die Auswertung der Ummeldungen eingestellt (siehe Vorbemerkungen S. 4)

3 Änderung und/oder Erweiterung

4 ohne Verlagerungen; einschließlich Aufgabe einer Zweigniederlassung oder unselbständigen Zweigstelle
(also einschl. "teilweise Aufgabe eines weiterhin bestehenden Betriebes")

1 Gewerbeanmeldungen in Berlin im Dezember 2012 nach Wirtschaftsbereichen

Wirtschaftsabschnitt	Wirtschaftsabteilung	Gewerbeanmeldungen insgesamt	Neuerrichtungen			Zuzug	Übernahme			
			insgesamt	Neugründung	Umwandlung		insgesamt	Rechtsformwechsel	Gesellschaftereintritt	Erbfolge/Kauf/Pacht
			Anzahl							
A	Land- und Forstwirtschaft, Fischerei	2	2	2	–	–	–	–	–	–
B	Bergbau und Gewinnung von Steinen und Erden	–	–	–	–	–	–	–	–	–
C	Verarbeitendes Gewerbe	94	88	88	–	4	2	1	–	1
10	Herstellung von Nahrungs- und Futtermitteln	16	15	15	–	1	–	–	–	–
11	Getränkeherstellung	–	–	–	–	–	–	–	–	–
13	Herstellung von Textilien	13	12	12	–	–	1	–	–	1
14	Herstellung von Bekleidung	13	13	13	–	–	–	–	–	–
16	Herstellung von Holz-, Flecht-, Korb- und Korkwaren (ohne Möbel)	1	1	1	–	–	–	–	–	–
18	Herstellung von Druckerzeugnissen; Vervielfältigung von bespielten Ton-, Bild- und Datenträgern	5	5	5	–	–	–	–	–	–
25	Herstellung von Metallerzeugnissen	4	4	4	–	–	–	–	–	–
26	Herstellung von Datenverarbeitungsgeräten, elektronischen und optischen Erzeugnissen	8	6	6	–	1	1	1	–	–
27	Herstellung von elektrischen Ausrüstungen	3	3	3	–	–	–	–	–	–
28	Maschinenbau	2	2	2	–	–	–	–	–	–
29	Herstellung von Kraftwagen und Kraftwagenteilen	–	–	–	–	–	–	–	–	–
31	Herstellung von Möbeln	1	1	1	–	–	–	–	–	–
D	Energieversorgung	11	10	10	–	1	–	–	–	–
E	Wasserversorgung; Abwasser- und Abfallentsorgung und Beseitigung von Umweltverschmutzungen	17	16	16	–	1	–	–	–	–
F	Baugewerbe	414	402	402	–	9	3	–	–	3
41	Hochbau	6	5	5	–	1	–	–	–	–
42	Tiefbau	6	4	4	–	2	–	–	–	–
43	Vorbereitende Baustellenarbeiten, Bauinstallation und sonstiges Ausbaugewerbe	402	393	393	–	6	3	–	–	3
G	Handel; Instandhaltung und Reparatur von Kraftfahrzeugen	558	493	491	2	10	55	12	8	35
45	Handel mit Kraftfahrzeugen; Instandhaltung und Reparatur von Kraftfahrzeugen	55	45	45	–	5	5	–	2	3
46	Großhandel (ohne Handel mit Kfz)	107	101	101	–	3	3	3	–	–
47	Einzelhandel (ohne Handel mit Kfz)	396	347	345	2	2	47	9	6	32
H	Verkehr und Lagerei	83	78	78	–	3	2	1	–	1
49	Landverkehr und Transport in Rohrfernleitungen	46	41	41	–	3	2	1	–	1
53	Post-, Kurier- und Expressdienste	25	25	25	–	–	–	–	–	–

1 Gewerbebeanmeldungen in Berlin im Dezember 2012 nach Wirtschaftsbereichen

Wirtschaftsabschnitt	Wirtschaftsabteilung	Gewerbe- anmel- dungen ins- gesamt	Neuerrichtungen			Zuzug	Übernahme			
			ins- gesamt	Neu- gründung	Um- wand- lung		ins- gesamt	Rechts- form- wechsel	Gesell- schafter- eintritt	Erbfolge/ Kauf/ Pacht
			Anzahl							
I	Gastgewerbe	253	177	176	1	2	74	2	6	66
55	Beherbergung	25	24	24	–	–	1	–	1	–
56	Gastronomie	228	153	152	1	2	73	2	5	66
J	Information und Kommunikation	176	164	163	1	8	4	–	1	3
58	Verlagswesen	22	20	19	1	1	1	–	1	–
61	Telekommunikation	9	6	6	–	–	3	–	–	3
62	Erbringung von Dienstleistungen der Informationstechnologie	101	96	96	–	5	–	–	–	–
63	Informationsdienstleistungen	18	17	17	–	1	–	–	–	–
K	Erbringung von Finanz- und Versicherungsdienstleistungen	50	39	39	–	9	2	2	–	–
66	Mit Finanz- und Versicherungs- dienstleistungen verbundene Tätigkeiten	47	37	37	–	9	1	1	–	–
L	Grundstücks- und Wohnungswesen	108	96	94	2	5	7	2	4	1
M	Erbringung von freiberuflichen, wissenschaftlichen und technischen Dienstleistungen	262	244	244	–	13	5	2	3	–
70	Verwaltung und Führung von Unternehmen und Betrieben, Unternehmensberatung	69	61	61	–	6	2	–	2	–
73	Werbung und Marktforschung	81	80	80	–	1	–	–	–	–
N	Erbringung von sonstigen wirtschaftlichen Dienstleistungen	362	345	344	1	11	6	1	1	4
77	Vermietung von beweglichen Sachen	13	12	12	–	–	1	–	–	1
78	Vermittlung und Überlassung von Arbeitskräften	14	14	14	–	–	–	–	–	–
79	Reisebüros, Reiseveranstalter und Erbringung sonstiger Reservierungsdienstleistungen	12	10	10	–	1	1	–	–	1
81	Gebäudebetreuung; Garten- und Landschaftsbau	168	163	163	–	3	2	1	–	1
P	Erziehung und Unterricht	45	43	43	–	2	–	–	–	–
Q	Gesundheits- und Sozialwesen	44	44	44	–	–	–	–	–	–
R	Kunst, Unterhaltung und Erholung	66	61	61	–	2	3	–	1	2
O+S	Öffentliche Verwaltung, Verteidigung; Sozialversicherung; Erbringung von sonstigen Dienstleistungen	375	339	339	–	17	19	3	–	16
A-S	Insgesamt	2 920	2 641	2 634	7	97	182	26	24	132

2 Gewerbeanmeldungen in Berlin im Dezember 2012 nach Art der Niederlassung, der Rechtsform und bei Einzelunternehmen nach Geschlecht und Staatsangehörigkeit

Art der Niederlassung — Rechtsform — Geschlecht — Staatsangehörigkeit	Gewerbe- anmel- dungen ins- gesamt	Neuerrichtung			Zuzug	Übernahme			
		ins- gesamt	Neu- gründung	Um- wandlung		ins- gesamt	Rechts- form- wechsel	Gesell- schafter- eintritt	Erbfolge/ Kauf/ Pacht
Anzahl									
Insgesamt	2 920	2 641	2 634	7	97	182	26	24	132
nach der Art der Niederlassung									
Hauptniederlassung	2 708	2 459	2 455	4	95	154	18	24	112
Zweigniederlassung	27	26	25	1	–	1	1	–	–
Unselbständige Zweigstelle	185	156	154	2	2	27	7	–	20
nach der Rechtsform des Unternehmens									
Einzelunternehmen	2 204	2 026	2 025	1	63	115	6	–	109
Offene Handelsgesellschaft	1	1	1	–	–	–	–	–	–
Kommanditgesellschaft	2	1	1	–	–	1	–	1	–
Gesellschaft mit beschränkter Haftung & Co. KG	109	96	96	–	2	11	1	4	6
Gesellschaft des bürgerlichen Rechts	125	93	93	–	5	27	2	19	6
Aktiengesellschaft	17	14	14	–	1	2	2	–	–
Gesellschaft mit beschränkter Haftung (GmbH)	440	390	384	6	26	24	15	–	9
GmbH ohne UG (haftungsbeschränkt)	355	308	302	6	25	22	13	–	9
Unternehmersgesellschaft (UG haftungsbeschränkt)	85	82	82	–	1	2	2	–	–
Private Company Limited by Shares	8	8	8	–	–	–	–	–	–
Genossenschaft	–	–	–	–	–	–	–	–	–
Eingetragener Verein	5	3	3	–	–	2	–	–	2
Sonstige Rechtsformen	9	9	9	–	–	–	–	–	–
Einzelunternehmer/-innen nach Geschlecht									
weiblich	766	698	698	–	21	47	1	–	46
männlich	1 438	1 328	1 327	1	42	68	5	–	63
Einzelunternehmer/-innen nach ausgewählter Staatsangehörigkeit									
deutsch	1 276	1 152	1 151	1	53	71	6	–	65
griechisch	10	10	10	–	–	–	–	–	–
italienisch	20	18	18	–	–	2	–	–	2
österreichisch	10	10	10	–	–	–	–	–	–
polnisch	257	253	253	–	3	1	–	–	1
serbisch	9	9	9	–	–	–	–	–	–
türkisch	133	113	113	–	–	20	–	–	20

3 Neugründungen sowie Gewerbetreibende in Berlin im Dezember 2012 nach Wirtschaftsbereichen

Wirtschaftsabschnitt Wirtschaftsabteilung		Neugründungen					Gewerbetreibende ¹		
		ins- gesamt	Betriebsgründung			sonstige Neugründung		ins- gesamt	darunter weiblich
			ins- gesamt	Haupt- nieder- lassung	Zweignieder- lassung/un- selbständige Zweigstelle	ins- gesamt	darunter Neben- erwerb		
Anzahl									
A	Land- und Forstwirtschaft, Fischerei	2	–	–	–	2	–	2	2
B	Bergbau und Gewinnung von Steinen und Erden	–	–	–	–	–	–	–	–
C	Verarbeitendes Gewerbe	88	33	26	7	55	29	103	38
10	Herstellung von Nahrungs- und Futtermitteln	15	6	4	2	9	4	15	8
11	Getränkeherstellung	–	–	–	–	–	–	–	–
13	Herstellung von Textilien	12	1	1	–	11	6	13	11
14	Herstellung von Bekleidung	13	5	5	–	8	4	15	6
16	Herstellung von Holz-, Flecht-, Korb- und Korkwaren (ohne Möbel)	1	1	1	–	–	–	1	–
18	Herstellung von Druckerzeug- nissen; Vervielfältigung von bespielten Ton-, Bild- und Datenträgern	5	1	1	–	4	2	6	3
25	Herstellung von Metallerzeugnissen	4	3	1	2	1	–	4	–
26	Herstellung von Datenverarbeitungs- geräten, elektronischen und optischen Erzeugnissen	6	4	3	1	2	–	9	1
27	Herstellung von elektrischen Ausrüstungen	3	1	1	–	2	2	4	–
28	Maschinenbau	2	1	1	–	1	–	2	1
29	Herstellung von Kraftwagen und Kraftwagenteilen	–	–	–	–	–	–	–	–
31	Herstellung von Möbeln	1	–	–	–	1	–	1	–
D	Energieversorgung	10	5	4	1	5	4	11	2
E	Wasserversorgung; Abwasser- und Abfallentsorgung und Beseitigung von Umweltverschmutzungen	16	2	2	–	14	1	16	1
F	Baugewerbe	402	55	51	4	347	13	415	15
41	Hochbau	5	4	3	1	1	–	8	–
42	Tiefbau	4	2	2	–	2	–	6	1
43	Vorbereitende Baustellenarbeiten, Bauinstallation und sonstiges Ausbaugewerbe	393	49	46	3	344	13	401	14
G	Handel; Instandhaltung und Reparatur von Kraftfahrzeugen	491	176	95	81	315	132	592	131
45	Handel mit Kraftfahrzeugen; Instandhaltung und Reparatur von Kraftfahrzeugen	45	11	9	2	34	8	48	4
46	Großhandel (ohne Handel mit Kfz)	101	35	27	8	66	34	115	20
47	Einzelhandel (ohne Handel mit Kfz)	345	130	59	71	215	90	429	107
H	Verkehr und Lagerei	78	10	8	2	68	18	80	11
49	Landverkehr und Transport in Rohrfernleitungen	41	6	5	1	35	8	41	6
53	Post-, Kurier- und Expressdienste	25	–	–	–	25	6	25	2

3 Neugründungen sowie Gewerbetreibende in Berlin im Dezember 2012 nach Wirtschaftsbereichen

Wirtschaftsabschnitt Wirtschaftsabteilung		Neugründungen						Gewerbetreibende ¹	
		ins- gesamt	Betriebsgründung			sonstige Neugründung		ins- gesamt	darunter weiblich
			ins- gesamt	Haupt- nieder- lassung	Zweignieder- lassung/un- selbständige Zweigstelle	ins- gesamt	darunter Neben- erwerb		
Anzahl									
I	Gastgewerbe	176	62	47	15	114	22	204	63
55	Beherbergung	24	9	5	4	15	8	27	8
56	Gastronomie	152	53	42	11	99	14	177	55
J	Information und Kommunikation	163	89	82	7	74	49	204	19
58	Verlagswesen	19	8	7	1	11	10	24	3
61	Telekommunikation	6	5	4	1	1	1	5	–
62	Erbringung von Dienstleistungen der Informationstechnologie	96	62	58	4	34	22	128	9
63	Informationsdienstleistungen	17	5	5	–	12	7	18	3
K	Erbringung von Finanz- und Versicherungsdienstleistungen	39	11	4	7	28	8	42	4
66	Mit Finanz- und Versicherungs- dienstleistungen verbundene Tätigkeiten	37	10	4	6	27	7	38	4
L	Grundstücks- und Wohnungswesen	94	47	43	4	47	14	111	31
M	Erbringung von freiberuflichen, wissenschaftlichen und technischen Dienstleistungen	244	56	48	8	188	110	263	93
70	Verwaltung und Führung von Unternehmen und Betrieben, Unternehmensberatung	61	25	23	2	36	20	74	22
73	Werbung und Marktforschung	80	7	7	–	73	53	83	35
N	Erbringung von sonstigen wirtschaftlichen Dienstleistungen	344	50	39	11	294	108	363	163
77	Vermietung von beweglichen Sachen	12	2	2	–	10	7	19	4
78	Vermittlung und Überlassung von Arbeitskräften	14	6	2	4	8	2	17	8
79	Reisebüros, Reiseveranstalter und Erbringung sonstiger Reservierungsdienstleistungen	10	2	2	–	8	4	11	4
81	Gebäudebetreuung; Garten- und Landschaftsbau	163	19	16	3	144	31	167	88
P	Erziehung und Unterricht	43	13	4	9	30	11	42	23
Q	Gesundheits- und Sozialwesen	44	28	26	2	16	9	55	11
R	Kunst, Unterhaltung und Erholung	61	11	5	6	50	31	65	21
O+S	Öffentliche Verwaltung, Verteidigung; Sozialversicherung; Erbringung von sonstigen Dienstleistungen	339	52	37	15	287	140	375	182
A-S	Insgesamt	2 634	700	521	179	1 934	699	2 943	810

¹ anzeigepflichtige Personen, die eine Neugründung vorgenommen haben

4 Neugründungen sowie Gewerbetreibende in Berlin im Dezember 2012 nach der Rechtsform und bei Einzelunternehmen nach Geschlecht und Staatsangehörigkeit

Rechtsform — Geschlecht — Staatsangehörigkeit	Neugründungen						Gewerbetreibende ¹	
	ins- gesamt	Betriebsgründung			sonstige Neugründung		ins- gesamt	darunter weiblich
		ins- gesamt	Haupt- nieder- lassung	Zweignieder- lassung/un- selbständige Zweigstelle	ins- gesamt	darunter Neben- erwerb		
Insgesamt	2 634	700	521	179	1 934	699	2 943	810
	nach der Rechtsform des Unternehmens							
Einzelunternehmen	2 025	142	98	44	1 883	648	2 025	698
Offene Handelsgesellschaft	1	1	1	–	–	–	7	–
Kommanditgesellschaft	1	1	1	–	–	–	1	–
Gesellschaft mit beschränkter Haftung & Co. KG	96	94	76	18	2	2	169	8
Gesellschaft des bürgerlichen Rechts	93	59	51	8	34	34	189	41
Aktiengesellschaft	14	14	1	13	–	–	–	–
Gesellschaft mit beschränkter Haftung (GmbH)	384	369	288	81	15	15	534	63
GmbH ohne UG (haftungsbeschränkt)	302	296	219	77	6	6	441	45
Unternehmergesellschaft (UG haftungsbeschränkt)	82	73	69	4	9	9	93	18
Private Company Limited by Shares	8	8	1	7	–	–	10	–
Genossenschaft	–	–	–	–	–	–	–	–
Eingetragener Verein	3	3	1	2	–	–	3	–
Sonstige Rechtsformen	9	9	3	6	–	–	5	–
	Einzelunternehmer/-innen nach Geschlecht							
weiblich	698	31	21	10	667	305	x	x
männlich	1 327	111	77	34	1 216	343	x	x
	Einzelunternehmer/-innen nach ausgewählter Staatsangehörigkeit							
deutsch	1 151	103	68	35	1 048	555	1 151	435
griechisch	10	–	–	–	10	5	10	3
italienisch	18	3	3	–	15	6	18	6
österreichisch	10	1	1	–	9	2	10	4
polnisch	253	1	1	–	252	9	253	42
serbisch	9	1	1	–	8	2	9	4
türkisch	113	14	13	1	99	12	113	24

¹ anzeigepflichtige Personen, die eine Neugründung vorgenommen haben

5 Gewerbeabmeldungen in Berlin im Dezember 2012 nach Wirtschaftsbereichen

Wirtschaftsabschnitt	Wirtschaftsabteilung	Gewerbeabmeldungen insgesamt	Aufgabe			Fortzug	Übergabe			
			insgesamt	vollständige Aufgabe	Umwandlung		insgesamt	Rechtsformwechsel	Gesellschafteraustritt	Erbfolge/Verkauf/Verpachtung
			Anzahl							
A	Land- und Forstwirtschaft, Fischerei	8	8	8	–	–	–	–	–	–
B	Bergbau und Gewinnung von Steinen und Erden	–	–	–	–	–	–	–	–	–
C	Verarbeitendes Gewerbe	98	89	89	–	3	6	3	2	1
10	Herstellung von Nahrungs- und Futtermitteln	12	12	12	–	–	–	–	–	–
11	Getränkeherstellung	–	–	–	–	–	–	–	–	–
13	Herstellung von Textilien	11	10	10	–	–	1	–	–	1
14	Herstellung von Bekleidung	4	4	4	–	–	–	–	–	–
16	Herstellung von Holz-, Flecht-, Korb- und Korkwaren (ohne Möbel)	5	5	5	–	–	–	–	–	–
18	Herstellung von Druckerzeugnissen; Vervielfältigung von bespielten Ton-, Bild- und Datenträgern	5	5	5	–	–	–	–	–	–
25	Herstellung von Metallerzeugnissen	13	11	11	–	1	1	–	1	–
26	Herstellung von Datenverarbeitungsgeräten, elektronischen und optischen Erzeugnissen	14	12	12	–	1	1	1	–	–
27	Herstellung von elektrischen Ausrüstungen	–	–	–	–	–	–	–	–	–
28	Maschinenbau	5	5	5	–	–	–	–	–	–
29	Herstellung von Kraftwagen und Kraftwagenteilen	1	1	1	–	–	–	–	–	–
31	Herstellung von Möbeln	6	5	5	–	–	1	1	–	–
D	Energieversorgung	2	2	2	–	–	–	–	–	–
E	Wasserversorgung; Abwasser- und Abfallentsorgung und Beseitigung von Umweltverschmutzungen	37	32	32	–	2	3	–	1	2
F	Baugewerbe	433	404	403	1	16	13	4	6	3
41	Hochbau	11	10	10	–	1	–	–	–	–
42	Tiefbau	1	1	1	–	–	–	–	–	–
43	Vorbereitende Baustellenarbeiten, Bauinstallation und sonstiges Ausbaugewerbe	421	393	392	1	15	13	4	6	3
G	Handel; Instandhaltung und Reparatur von Kraftfahrzeugen	761	676	671	5	13	72	19	23	30
45	Handel mit Kraftfahrzeugen; Instandhaltung und Reparatur von Kraftfahrzeugen	75	69	69	–	2	4	–	3	1
46	Großhandel (ohne Handel mit Kfz)	203	180	180	–	7	16	6	9	1
47	Einzelhandel (ohne Handel mit Kfz)	483	427	422	5	4	52	13	11	28
H	Verkehr und Lagerei	91	88	88	–	1	2	–	–	2
49	Landverkehr und Transport in Rohrfernleitungen	53	51	51	–	1	1	–	–	1
53	Post-, Kurier- und Expressdienste	29	28	28	–	–	1	–	–	1

5 Gewerbeabmeldungen in Berlin im Dezember 2012 nach Wirtschaftsbereichen

Wirtschaftsabschnitt	Wirtschaftsabteilung	Gewerbeabmeldungen insgesamt	Aufgabe			Fortzug	Übergabe			
			insgesamt	vollständige Aufgabe	Umwandlung		insgesamt	Rechtsformwechsel	Gesellschafteraustritt	Erbfolge/Verkauf/Verpachtung
I	Gastgewerbe	272	218	218	–	–	54	1	8	45
55	Beherbergung	26	24	24	–	–	2	–	1	1
56	Gastronomie	246	194	194	–	–	52	1	7	44
J	Information und Kommunikation	148	128	128	–	7	13	3	8	2
58	Verlagswesen	16	14	14	–	–	2	–	2	–
61	Telekommunikation	8	7	7	–	–	1	–	–	1
62	Erbringung von Dienstleistungen der Informationstechnologie	77	63	63	–	6	8	2	5	1
63	Informationsdienstleistungen	15	15	15	–	–	–	–	–	–
K	Erbringung von Finanz- und Versicherungsdienstleistungen	114	106	106	–	5	3	1	1	1
66	Mit Finanz- und Versicherungsdienstleistungen verbundene Tätigkeiten	108	100	100	–	5	3	1	1	1
L	Grundstücks- und Wohnungswesen	55	49	49	–	5	1	1	–	–
M	Erbringung von freiberuflichen, wissenschaftlichen und technischen Dienstleistungen	276	261	261	–	9	6	4	2	–
70	Verwaltung und Führung von Unternehmen und Betrieben, Unternehmensberatung	65	60	60	–	3	2	2	–	–
73	Werbung und Marktforschung	136	134	134	–	1	1	–	1	–
N	Erbringung von sonstigen wirtschaftlichen Dienstleistungen	330	315	315	–	5	10	3	5	2
77	Vermietung von beweglichen Sachen	24	23	23	–	–	1	–	–	1
78	Vermittlung und Überlassung von Arbeitskräften	16	15	15	–	–	1	–	1	–
79	Reisebüros, Reiseveranstalter und Erbringung sonstiger Reservierungsdienstleistungen	22	22	22	–	–	–	–	–	–
81	Gebäudebetreuung; Garten- und Landschaftsbau	147	141	141	–	1	5	2	2	1
P	Erziehung und Unterricht	13	13	13	–	–	–	–	–	–
Q	Gesundheits- und Sozialwesen	26	25	25	–	1	–	–	–	–
R	Kunst, Unterhaltung und Erholung	63	49	49	–	–	14	–	–	14
O+S	Öffentliche Verwaltung, Verteidigung; Sozialversicherung; Erbringung von sonstigen Dienstleistungen	315	289	288	1	7	19	3	7	9
A-S	Insgesamt	3 042	2 752	2 745	7	74	216	42	63	111

6 Gewerbeabmeldungen in Berlin im Dezember 2012 nach Art der Niederlassung, der Rechtsform und bei Einzelunternehmen nach Geschlecht und Staatsangehörigkeit

Art der Niederlassung — Rechtsform — Geschlecht — Staatsangehörigkeit	Gewerbeabmeldungen insgesamt	Aufgabe			Fortzug	Übergabe			
		insgesamt	vollständige Aufgabe	Umwandlung		insgesamt	Rechtsformwechsel	Gesellschafteraustritt	Erbfolge/Verkauf/Verpachtung
Anzahl									
Insgesamt	3 042	2 752	2 745	7	74	216	42	63	111
nach der Art der Niederlassung									
Hauptniederlassung	2 851	2 606	2 604	2	72	173	31	61	81
Zweigniederlassung	24	22	22	–	–	2	–	–	2
Unselbständige Zweigstelle	167	124	119	5	2	41	11	2	28
nach der Rechtsform des Unternehmens									
Einzelunternehmen	2 519	2 358	2 357	1	50	111	24	–	87
Offene Handelsgesellschaft	6	3	3	–	–	3	1	2	–
Kommanditgesellschaft	5	4	4	–	–	1	1	–	–
Gesellschaft mit beschränkter Haftung & Co. KG	36	33	31	2	1	2	1	1	–
Gesellschaft des bürgerlichen Rechts	197	131	131	–	–	66	4	60	2
Aktiengesellschaft	7	5	5	–	–	2	1	–	1
Gesellschaft mit beschränkter Haftung (GmbH)	240	188	184	4	22	30	10	–	20
GmbH ohne UG (haftungsbeschränkt)	213	165	161	4	20	28	9	–	19
Unternehmersgesellschaft (UG haftungsbeschränkt)	27	23	23	–	2	2	1	–	1
Private Company Limited by Shares	14	14	14	–	–	–	–	–	–
Genossenschaft	1	1	1	–	–	–	–	–	–
Eingetragener Verein	1	1	1	–	–	–	–	–	–
Sonstige Rechtsformen	16	14	14	–	1	1	–	–	1
Einzelunternehmer/-innen nach Geschlecht									
weiblich	844	800	800	–	15	29	–	–	29
männlich	1 675	1 558	1 557	1	35	82	24	–	58
Einzelunternehmer/-innen nach ausgewählter Staatsangehörigkeit									
deutsch	1 769	1 649	1 648	1	43	77	18	–	59
griechisch	6	6	6	–	–	–	–	–	–
italienisch	12	12	12	–	–	–	–	–	–
österreichisch	6	6	6	–	–	–	–	–	–
polnisch	221	219	219	–	2	–	–	–	–
serbisch	14	14	14	–	–	–	–	–	–
türkisch	116	99	99	–	–	17	1	–	16

**7 Vollständige Aufgaben sowie Gewerbetreibende in Berlin im Dezember 2012
nach Wirtschaftsbereichen**

Wirtschaftsabschnitt Wirtschaftsabteilung		Vollständige Aufgabe						Gewerbetreibende ¹	
		ins- gesamt	Betriebsaufgabe			sonstige Stilllegung		ins- gesamt	darunter weiblich
			ins- gesamt	Haupt- nieder- lassung	Zweignieder- lassung/un- selbständige Zweigstelle	ins- gesamt	darunter Neben- erwerb		
Anzahl									
A	Land- und Forstwirtschaft, Fischerei	8	1	1	–	7	2	8	1
B	Bergbau und Gewinnung von Steinen und Erden	–	–	–	–	–	–	–	–
C	Verarbeitendes Gewerbe	89	21	19	2	68	18	101	38
10	Herstellung von Nahrungs- und Futtermitteln	12	3	2	1	9	2	12	6
11	Getränkeherstellung	–	–	–	–	–	–	–	–
13	Herstellung von Textilien	10	–	–	–	10	2	10	8
14	Herstellung von Bekleidung	4	2	2	–	2	–	5	4
16	Herstellung von Holz-, Flecht-, Korb- und Korkwaren (ohne Möbel)	5	–	–	–	5	1	5	3
18	Herstellung von Druckerzeug- nissen; Vervielfältigung von bespielten Ton-, Bild- und Datenträgern	5	–	–	–	5	2	6	2
25	Herstellung von Metallerzeugnissen	11	2	2	–	9	2	10	4
26	Herstellung von Datenverarbeitungs- geräten, elektronischen und optischen Erzeugnissen	12	4	4	–	8	2	13	2
27	Herstellung von elektrischen Ausrüstungen	–	–	–	–	–	–	–	–
28	Maschinenbau	5	4	3	1	1	1	9	2
29	Herstellung von Kraftwagen und Kraftwagenteilen	1	1	1	–	–	–	1	–
31	Herstellung von Möbeln	5	2	2	–	3	–	6	1
D	Energieversorgung	2	–	–	–	2	–	2	–
E	Wasserversorgung; Abwasser- und Abfallentsorgung und Beseitigung von Umweltverschmutzungen	32	3	1	2	29	3	33	3
F	Baugewerbe	403	41	39	2	362	36	418	24
41	Hochbau	10	7	7	–	3	–	14	1
42	Tiefbau	1	–	–	–	1	1	1	–
43	Vorbereitende Baustellenarbeiten, Bauinstallation und sonstiges Ausbaugewerbe	392	34	32	2	358	35	403	23
G	Handel; Instandhaltung und Reparatur von Kraftfahrzeugen	671	179	100	79	492	137	730	210
45	Handel mit Kraftfahrzeugen; Instandhaltung und Reparatur von Kraftfahrzeugen	69	15	10	5	54	12	74	8
46	Großhandel (ohne Handel mit Kfz)	180	46	30	16	134	40	188	56
47	Einzelhandel (ohne Handel mit Kfz)	422	118	60	58	304	85	468	146
H	Verkehr und Lagerei	88	14	12	2	74	12	89	11
49	Landverkehr und Transport in Rohrfernleitungen	51	8	7	1	43	2	52	6
53	Post-, Kurier- und Expressdienste	28	4	4	–	24	8	28	4

**7 Vollständige Aufgaben sowie Gewerbetreibende in Berlin im Dezember 2012
nach Wirtschaftsbereichen**

Wirtschaftsabschnitt Wirtschaftsabteilung		Vollständige Aufgabe						Gewerbetreibende ¹	
		ins- gesamt	Betriebsaufgabe			sonstige Stilllegung		ins- gesamt	darunter weiblich
			ins- gesamt	Haupt- nieder- lassung	Zweignieder- lassung/un- selbständige Zweigstelle	ins- gesamt	darunter Neben- erwerb		
Anzahl									
I	Gastgewerbe	218	83	69	14	135	16	228	71
55	Beherbergung	24	7	4	3	17	4	24	8
56	Gastronomie	194	76	65	11	118	12	204	63
J	Information und Kommunikation	128	22	19	3	106	43	151	34
58	Verlagswesen	14	2	2	–	12	8	19	6
61	Telekommunikation	7	2	–	2	5	2	7	1
62	Erbringung von Dienstleistungen der Informationstechnologie	63	6	5	1	57	25	70	15
63	Informationsdienstleistungen	15	3	3	–	12	4	18	3
K	Erbringung von Finanz- und Versicherungsdienstleistungen	106	16	12	4	90	22	112	26
66	Mit Finanz- und Versicherungs- dienstleistungen verbundene Tätigkeiten	100	12	10	2	88	21	102	24
L	Grundstücks- und Wohnungswesen	49	24	20	4	25	4	62	20
M	Erbringung von freiberuflichen, wissenschaftlichen und technischen Dienstleistungen	261	33	30	3	228	98	284	126
70	Verwaltung und Führung von Unternehmen und Betrieben, Unternehmensberatung	60	13	11	2	47	14	70	13
73	Werbung und Marktforschung	134	7	7	–	127	61	137	85
N	Erbringung von sonstigen wirtschaftlichen Dienstleistungen	315	44	31	13	271	90	330	137
77	Vermietung von beweglichen Sachen	23	5	3	2	18	10	30	7
78	Vermittlung und Überlassung von Arbeitskräften	15	2	1	1	13	4	15	3
79	Reisebüros, Reiseveranstalter und Erbringung sonstiger Reservierungsdienstleistungen	22	6	5	1	16	5	23	8
81	Gebäudebetreuung; Garten- und Landschaftsbau	141	13	9	4	128	32	144	68
P	Erziehung und Unterricht	13	2	1	1	11	7	13	4
Q	Gesundheits- und Sozialwesen	25	4	4	–	21	9	26	12
R	Kunst, Unterhaltung und Erholung	49	7	3	4	42	20	51	25
O+S	Öffentliche Verwaltung, Verteidigung; Sozialversicherung; Erbringung von sonstigen Dienstleistungen	288	27	19	8	261	97	295	160
A-S	Insgesamt	2 745	521	380	141	2 224	614	2 933	902

¹ anzeigepflichtige Personen, die eine vollständige Aufgabe vorgenommen haben

8 Vollständige Aufgaben sowie Gewerbetreibende in Berlin im Dezember 2012 nach der Rechtsform und bei Einzelunternehmen nach Geschlecht und Staatsangehörigkeit

Rechtsform — Geschlecht — Staatsangehörigkeit	Vollständige Aufgabe						Gewerbetreibende ¹	
	ins- gesamt	Betriebsaufgabe			sonstige Stilllegung		ins- gesamt	darunter weiblich
		ins- gesamt	Haupt- nieder- lassung	Zweignieder- lassung/un- selbständige Zweigstelle	ins- gesamt	darunter Neben- erwerb		
Insgesamt	2 745	521	380	141	2 224	614	2 933	902
	nach der Rechtsform des Unternehmens							
Einzelunternehmen	2 357	179	126	53	2 178	568	2 357	800
Offene Handelsgesellschaft	3	3	2	1	–	–	5	3
Kommanditgesellschaft	4	4	4	–	–	–	4	1
Gesellschaft mit beschränkter Haftung & Co. KG	31	30	16	14	1	1	49	16
Gesellschaft des bürgerlichen Rechts	131	96	94	2	35	35	223	47
Aktiengesellschaft	5	5	4	1	–	–	–	–
Gesellschaft mit beschränkter Haftung (GmbH)	184	177	126	51	7	7	258	30
GmbH ohne UG (haftungsbeschränkt)	161	156	106	50	5	5	229	24
Unternehmergeellschaft (UG haftungsbeschränkt)	23	21	20	1	2	2	29	6
Private Company Limited by Shares	14	12	2	10	2	2	16	2
Genossenschaft	1	1	–	1	–	–	4	–
Eingetragener Verein	1	1	1	–	–	–	3	2
Sonstige Rechtsformen	14	13	5	8	1	1	14	1
	Einzelunternehmer/-innen nach Geschlecht							
weiblich	800	64	52	12	736	263	x	x
männlich	1 557	115	74	41	1 442	305	x	x
	Einzelunternehmer/-innen nach ausgewählter Staatsangehörigkeit							
deutsch	1 648	134	89	45	1 514	482	1 648	587
griechisch	6	–	–	–	6	–	6	–
italienisch	12	1	1	–	11	3	12	2
österreichisch	6	1	–	1	5	1	6	–
polnisch	219	3	3	–	216	15	219	58
serbisch	14	–	–	–	14	4	14	3
türkisch	99	19	16	3	80	12	99	22

¹ anzeigepflichtige Personen, die eine vollständige Aufgabe vorgenommen haben

9 Gewerbeanmeldungen in Berlin im Dezember 2012 nach Wirtschaftsabschnitten und Bezirken

Lfd. Nr.	Bezirk	Gewerbeanmeldungen insgesamt	Verarbeitendes Gewerbe	Baugewerbe	Handel; Instandhaltung und Reparatur von Kfz	Verkehr und Lagerei
			A-S	C	F	G
1	Mitte	621	15	115	107	9
2	Friedrichshain-Kreuzberg	226	9	22	35	3
3	Pankow	336	12	22	75	8
4	Charlottenburg-Wilmersdorf	353	7	48	62	5
5	Spandau	143	5	13	44	10
6	Steglitz-Zehlendorf	137	3	12	31	3
7	Tempelhof-Schöneberg	246	9	23	57	4
8	Neukölln	313	19	57	42	18
9	Treptow-Köpenick	133	7	23	18	3
10	Marzahn-Hellersdorf	117	–	19	29	8
11	Lichtenberg	140	5	29	22	5
12	Reinickendorf	155	3	31	36	7
13	Berlin	2 920	94	414	558	83

10 Gewerbeabmeldungen in Berlin im Dezember 2012 nach Wirtschaftsabschnitten und Bezirken

Lfd. Nr.	Bezirk	Gewerbeabmeldungen insgesamt	Verarbeitendes Gewerbe	Baugewerbe	Handel; Instandhaltung und Reparatur von Kfz	Verkehr und Lagerei
			A-S	C	F	G
1	Mitte	437	23	66	110	12
2	Friedrichshain-Kreuzberg	215	11	20	51	6
3	Pankow	385	13	30	108	11
4	Charlottenburg-Wilmersdorf	310	8	70	62	8
5	Spandau	158	6	23	43	7
6	Steglitz-Zehlendorf	206	3	26	49	4
7	Tempelhof-Schöneberg	299	10	21	88	5
8	Neukölln	300	11	59	68	7
9	Treptow-Köpenick	151	5	19	34	9
10	Marzahn-Hellersdorf	193	4	34	43	7
11	Lichtenberg	188	4	30	46	9
12	Reinickendorf	200	–	35	59	6
13	Berlin	3 042	98	433	761	91

Davon							Lfd. Nr.
Gastgewerbe	Information und Kommunikation	Erbringung von Finanz- und Versicherungsdienstleistungen	Grundstücks- und Wohnungswesen	Erbringung von freiberuflichen, wissenschaftlichen und technischen Dienstleistungen	Erbringung von sonstigen wirtschaftlichen Dienstleistungen	Übrige Wirtschaftszweige	
I	J	K	L	M	N	A, B, D, E, O-S	
50	78	5	25	54	61	102	1
39	18	3	2	22	29	44	2
22	28	6	14	66	33	50	3
31	12	10	31	29	41	77	4
7	7	2	4	11	22	18	5
8	1	2	6	5	5	61	6
23	10	5	9	29	30	47	7
35	8	3	3	13	50	65	8
9	6	4	3	11	25	24	9
8	4	5	2	6	15	21	10
10	2	3	2	10	23	29	11
11	2	2	7	6	28	22	12
253	176	50	108	262	362	560	13

Davon							Lfd. Nr.
Gastgewerbe	Information und Kommunikation	Erbringung von Finanz- und Versicherungsdienstleistungen	Grundstücks- und Wohnungswesen	Erbringung von freiberuflichen, wissenschaftlichen und technischen Dienstleistungen	Erbringung von sonstigen wirtschaftlichen Dienstleistungen	Übrige Wirtschaftszweige	
I	J	K	L	M	N	A, B, D, E, O-S	
37	21	12	6	47	49	54	1
34	14	4	3	18	21	33	2
29	23	14	7	59	29	62	3
31	7	7	11	27	27	52	4
13	12	6	–	11	14	23	5
14	6	9	14	11	19	51	6
23	14	12	7	31	33	55	7
37	14	7	–	16	35	46	8
11	5	7	1	18	15	27	9
15	12	14	3	12	37	12	10
15	11	9	1	13	25	25	11
13	9	13	2	13	26	24	12
272	148	114	55	276	330	464	13

Das Amt für Statistik Berlin-Brandenburg

Das Amt für Statistik Berlin-Brandenburg ist für beide Länder die zentrale Dienstleistungseinrichtung auf dem Gebiet der amtlichen Statistik. Das Amt erbringt Serviceleistungen im Bereich Information und Analyse für die breite Öffentlichkeit, für alle gesellschaftlichen Gruppen sowie für Kunden aus Verwaltung und Politik, Wirtschaft und Wissenschaft. Kerngeschäft des Amtes ist die Durchführung der gesetzlich angeordneten amtlichen Statistiken für Berlin und Brandenburg. Das Amt erhebt die Daten, bereitet sie auf, interpretiert und analysiert sie und veröffentlicht die Ergebnisse. Die Grundversorgung aller Nutzer mit statistischen Informationen erfolgt unentgeltlich, im Wesentlichen über das Internet und den Informationsservice. Daneben werden nachfrage- und zielgruppenorientierte Standardauswertungen zu Festpreisen angeboten. Kundenspezifische Aufbereitung / Beratung zu kostendeckenden Preisen ergänzt das Spektrum der Informationsbereitstellung.

Amtliche Statistik im Verbund

Die Statistiken werden bundesweit nach einheitlichen Konzepten, Methoden und Verfahren arbeitsteilig erstellt. Die statistischen Ämter der Länder sind dabei grundsätzlich für die Durchführung der Erhebungen, für die Aufbereitung und Veröffentlichung der Länderergebnisse zuständig. Durch diese Kooperation in einem „Statistikverbund“ entstehen für alle Länder vergleichbare und zu einem Bundesergebnis zusammenführbare Erhebungsergebnisse.

Produkte und Dienstleistungen

Informationsservice

info@statistik-bbb.de
mit statistischen Informationen für jedermann und Beratung sowie maßgeschneiderte Aufbereitungen von Daten über Berlin und Brandenburg. Auskunft, Beratung, Pressedienst sowie Fachbibliothek.

Standort Potsdam

Behlerstraße 3a, 14467 Potsdam
Tel. 0331 8173 - 1777
Fax 030 9028 - 4091
Mo – Do 9 – 15 Uhr, Fr 9 – 14 Uhr

Standort Berlin

Alt-Friedrichsfelde 60, 10315 Berlin
Bibliothek
Tel. 030 9021 - 3540
Mo – Do 9 – 15 Uhr, Fr 9 – 14 Uhr

Internet-Angebot

www.statistik-berlin-brandenburg.de
mit aktuellen Daten, Pressemitteilungen, Statistischen Berichten zum kostenlosen Herunterladen, regionalstatistischen Informationen, Wahlstatistiken und -analysen sowie einem Überblick über das gesamte Leistungsspektrum des Amtes.

Statistische Jahrbücher

mit einer Vielzahl von Tabellen aus nahezu allen Arbeitsgebieten der amtlichen Statistik.

Statistische Berichte

mit Ergebnissen der einzelnen Statistiken in Tabellen in tiefer sachlicher Gliederung und Grafiken zur Veranschaulichung von Entwicklungen und Strukturen. Mit dieser Reihe werden die bisherigen Veröffentlichungen Statistischer Berichte aus dem Landesbetrieb für Datenverarbeitung und Statistik Land Brandenburg sowie dem Statistischen Landesamt Berlin fortgesetzt.

Datenangebot aus dem Sachgebiet

Informationen zu dieser Veröffentlichung

Referat 34
Tel. 0331 8173 - 1348/1351
Tel. 030 9021 - 3313/3823
Fax 030 9028 - 4029
unternehmen@statistik-bbb.de

Weitere Veröffentlichungen zum Thema

Statistische Berichte:

- Gewerbeanzeigen im Land Berlin, jährlich
D I 2 – j
- Gewerbeanzeigen im Land Brandenburg, monatlich
D I 1 – m
jährlich
D I 2 – j

Statistische Bundesamt

- Unternehmen und Arbeitsstätten
Fachserie 2, Reihe 5