

Statistischer Bericht

DI 1 – m 11 / 12

┌ Gewerbeanzeigen
im **Land Berlin**
November 2012

Impressum

Statistischer Bericht
D I 1 – m 11 / 12

Erscheinungsfolge: monatlich
Erschienen im **Februar 2013**

Preis

pdf-Version: kostenlos
Excel-Version: kostenlos
Druck-Version: 7,- EUR

Herausgeber

Amt für Statistik Berlin-Brandenburg
Behlertstraße 3a
14467 Potsdam
info@statistik-bbb.de
www.statistik-berlin-brandenburg.de

Tel. 0331 8173-1777
Fax 030 9028-4091

© **Amt für Statistik** Berlin-Brandenburg,
Potsdam, 2013
*Auszugsweise Vervielfältigung und
Verbreitung mit Quellenangabe gestattet.*

Zeichenerklärung

0 weniger als die Hälfte von 1
in der letzten besetzten Stelle,
jedoch mehr als nichts
– nichts vorhanden
... Angabe fällt später an
() Aussagewert ist eingeschränkt
/ Zahlenwert nicht sicher genug
• Zahlenwert unbekannt oder
geheim zu halten
x Tabellenfach gesperrt
p vorläufige Zahl
r berichtigte Zahl
s geschätzte Zahl

Inhaltsverzeichnis

	Seite	Seite
Vorbemerkungen	4	
Grafiken		
1 Gewerbeanmeldungen und Betriebsgründungen in Berlin seit Januar 2009.....	7	
2 Gewerbeabmeldungen und Betriebsaufgaben in Berlin seit Januar 2009.....	7	
3 Betriebsgründungen und -aufgaben in Berlin im November 2012 nach Wirtschaftsabschnitten.....	8	
4 Gewerbean- und Gewerbeabmeldungen in Berlin im November 2012 nach Bezirken.....	8	
Tabellen		
Übersicht: Gewerbeanzeigen in Berlin von 1997 bis November 2012.....	9	7 Vollständige Aufgaben sowie Gewerbetreibende in Berlin im November 2012 nach Wirtschaftsbereichen.....
1 Gewerbeanmeldungen in Berlin im November 2012 nach Wirtschaftsbereichen.....	10	19
2 Gewerbeanmeldungen in Berlin im November 2012 nach Art der Niederlassung, der Rechtsform und bei Einzelunternehmen nach Geschlecht und Staatsangehörigkeit.....	12	8 Vollständige Aufgaben sowie Gewerbetreibende in Berlin im November 2012 nach der Rechtsform und bei Einzelunternehmen nach Geschlecht und Staatsangehörigkeit.....
3 Neugründungen sowie Gewerbetreibende in Berlin im November 2012 nach Wirtschaftsbereichen	13	21
4 Neugründungen sowie Gewerbetreibende in Berlin im November 2012 nach der Rechtsform und bei Einzelunternehmen nach Geschlecht und Staatsangehörigkeit.....	15	9 Gewerbeanmeldungen in Berlin im November 2012 nach Wirtschaftsabschnitten und Bezirken.....
5 Gewerbeabmeldungen in Berlin im November 2012 nach Wirtschaftsbereichen.....	16	22
6 Gewerbeabmeldungen in Berlin im November 2012 nach Art der Niederlassung, der Rechtsform und bei Einzelunternehmen nach Geschlecht und Staatsangehörigkeit.....	18	10 Gewerbeabmeldungen in Berlin im November 2012 nach Wirtschaftsabschnitten und Bezirken.....
		22

Vorbemerkungen

Allgemeine Angaben zur Statistik

- **Bezeichnung der Statistik**

Gewerbeanzeigenstatistik, EVAS-Nr.: 523 11

- **Berichtszeitraum**

monatlich

- **Erhebungstermin**

laufend

- **Periodizität**

seit 1996 monatlich

- **regionale Gliederung**

Berlin und Bezirke in Standardveröffentlichungen

- **Grundgesamtheit**

Gewerbetreibende

- **Erhebungseinheiten**

Alle juristischen und alle natürlichen Personen, die nach § 14 Gewerbeordnung verpflichtet sind, Aufnahme, Änderung oder Aufgabe einer gewerblichen Tätigkeit der zuständigen Behörde anzuzeigen.

- **Rechtsgrundlagen**

Gewerbeordnung (GewO) vom 1. Januar 1987 (BGBl. I S. 425), in der geltenden Fassung.

Gesetz über die Statistik für Bundeszwecke (Bundesstatistikgesetz - BStatG) vom 22. Januar 1987 (BGBl. I S. 462, 565), in der geltenden Fassung.

- **Geheimhaltung und Datenschutz**

Die erhobenen Einzelangaben werden nach § 16 Bundesstatistikgesetz grundsätzlich geheim gehalten. Nur in ausdrücklich gesetzlichen Ausnahmefällen dürfen Einzelangaben übermittelt werden. Die Namen und Adressen der Befragten werden in keinem Fall an Dritte weitergegeben. Nach § 16 Abs. 6 Bundesstatistikgesetz ist es möglich, den Hochschulen oder sonstigen Einrichtungen mit der Aufgabe unabhängiger wissenschaftlicher Forschung für die Durchführung wissenschaftlicher Vorhaben Einzelangaben dann zur Verfügung zu stellen, wenn diese so anonymisiert sind, dass sie nur mit einem unverhältnismäßig großen Aufwand an Zeit, Kosten und Arbeitskraft dem Befragten oder Betroffenen zugeordnet werden können. Die Pflicht zur Geheimhaltung besteht auch für Personen, die Empfänger von Einzelangaben sind.

Zweck und Ziele der Statistik

- **Erhebungsinhalte**

Die Gewerbeanzeigenstatistik liefert Informationen über die Zahl der Gewerbe- und -abmeldungen nach Wirtschaftsbereichen, Rechtsformen, Zahl der tätigen Personen und Bundesländern. Außerdem werden Geschlecht und Staatsangehörigkeit der Gewerbetreibenden ermittelt. Die An- und Abmeldungen werden danach unterschieden, welche Gründe maßgeblich waren.

- **Zweck der Statistik**

Die Gewerbeanzeigenstatistik hat die Aufgabe, zum einen über das Meldegeschehen in seiner Gesamtheit zu informieren, aber auch Existenzgründungen und Stilllegungen von Unternehmen und Betrieben statistisch abzubilden.

- **Hauptnutzer der Statistik**

Alle Bezirksverwaltungen in Berlin; Senatsverwaltung für Wirtschaft, Arbeit und Frauen; Bundesministerium für Wirtschaft; Deutsche Bundesbank; Bankgesellschaft Berlin; Industrie- und Handelskammer; Handwerkskammer; Hotel- und Gaststättenverband Berlin; Deutscher Gewerkschaftsbund; Verband der Creditreform; Institut für Mittelstandsforschung; Institut für Wirtschaftsforschung Halle; Universität Mainz; Fachhochschule für Wirtschaft; Berliner Institut für vergleichende Sozialforschung; Schüler und Studenten; Medien.

- **Einbeziehung der Nutzer**

Die Tabellen entsprechen dem Aufbau der Bundesveröffentlichungen. Regionale Nutzerwünsche wurden berücksichtigt.

Erhebungsmethodik

- **Art der Datengewinnung**

Die Gewerbeanzeigenstatistik wird wie eine Sekundärstatistik auf der Basis der in der Verwaltung erstellten Gewerbemeldungen durchgeführt. Um Aufschluss über die Zahl und Art der in einem Bezirk ansässigen Gewerbebetriebe zu erhalten, sind Gewerbetreibende gesetzlich verpflichtet, meldepflichtige Vorgänge dem zuständigen Gewerbeamt anzuzeigen. Die Kopien dieser An- und Abmeldungen werden statistisch ausgewertet. Seit 2006 werden die Gewerbeummeldungen von der amtlichen Statistik nicht mehr ausgewertet.

- **Erhebungsinstrumente und Berichtsweg**

Die Meldungen der Gewerbeämter in Berlin gegenüber dem Amt für Statistik erfolgen auf elektronischem Wege.

- **Belastung der Auskunftspflichtigen**

Die Erstattung der Gewerbeanzeige dient primär den Bezirken zur Gewerbeüberwachung. Durch die Verwendung von Kopien dieser Anzeigen entsteht für die Auskunftspflichtigen durch die Statistik keinerlei zusätzliche Belastung. Gemäß Artikel 11 des Ersten Gesetzes zum Abbau bürokratischer Hemmnisse insbesondere in der mittelständischen Wirtschaft vom 22. August 2006 wurde ab September 2006 die Auswertung der Gewerbeummeldungen eingestellt.

- **Dokumentation des Fragebogens**

Die Gewerbeanzeige ist gleichzeitig das Erhebungsfeld. Diese Formulare sind Bestandteil der Gewerbeordnung. Die Anzeigenden sind verpflichtet, den Inhalt der Vordrucke zu beantworten. Bei der elektronischen Verarbeitung der Anzeigen bei den Bezirken kann vom vorgegebenen Format der Muster, jedoch nicht vom Inhalt, abgewichen werden.

Genauigkeit

- **Qualitative Gesamtbewertung der Genauigkeit**

Die Gewerbeanzeigenstatistik ist eine Totalerhebung, die sichere Informationen über die Aufnahme, Beendigung und Änderung gewerblicher Tätigkeiten und deren Anlässe liefert. Nicht der Gewerbeordnung unterliegen – und sind daher auch nicht in die Statistik einbezogen – die Freien Berufe, die Urproduktion wie Land- und Forstwirtschaft oder Bergbau sowie die Versicherungen.

- **Nichtstichprobenbedingte Fehler**

Die Beschreibung der wirtschaftlichen Tätigkeit erschwert die genaue Zuordnung nach der Klassifikation der Wirtschaftszweige. Angesichts von ca. 90 000 Anzeigen pro Jahr in Berlin sind Rückfragen daher nur in besonderen Fällen wirtschaftlich vertretbar.

- **Aktualität und Pünktlichkeit**

Gegenwärtig werden die Quartals- und Jahresergebnisse der Gewerbeanzeigenstatistik spätestens 10 Wochen nach Ende des Berichtszeitraums in Form einer Pressemitteilung veröffentlicht. Ca. 12 Wochen nach Ende des Berichtszeitraums werden die monatlichen Statistischen Berichte erstellt, der Jahresbericht und die Internetpräsenz werden im ersten Halbjahr des folgenden Kalenderjahres veröffentlicht. Die Angaben sind endgültig, eine nachträgliche Korrektur erfolgt nicht.

- **Zeitliche und räumliche Vergleichbarkeit**

Die Ergebnisse können mit dem entsprechenden Vorjahreszeitraum verglichen werden. Einschränkungen gibt es vor allem bei Änderung der Systematik wie z.B. der Klassifikation der Wirtschaftszweige. Der Bericht enthält Angaben, die alle Statistischen Landesämter für ihren Bereich unter gleicher Kennziffer veröffentlichen. Durch die Neuordnung der Klassifikation der Wirtschaftszweige (WZ2003) zur WZ2008 im Jahr 2008 ist die Vergleichbarkeit zu den Vorjahren eingeschränkt.

- **Bezüge zu anderen Erhebungen**

keine

- **Weitere Informationsquellen**

- **Publikationswege**

Der Inhalt dieses Berichtes kann auf Wunsch auch per E-Mail versandt werden.

- **Kontakt**

Fachbereich Gewerbeanzeigen am Standort Berlin:
Referat 34B
Telefon 030 9021 - 3313/3823
Telefax 030 9028 - 4029
E-Mail: unternehmen@statistik-bbb.de

Fachbereich Gewerbeanzeigen am Standort Potsdam:
Referat 34P
Telefon 0331 8173 - 1348/1351
Telefax 030 9028 - 4029
E-Mail: unternehmen@statistik-bbb.de

- **weiterführende Veröffentlichungen**

Ergebnisse für das gesamte Bundesgebiet werden in der Fachserie 2, Reihe 5 "Unternehmen und Arbeitsstätten" des Statistischen Bundesamtes veröffentlicht.

1. Heymann, T.: Gewerbeanzeigen – In Berlin und Brandenburg; Zeitschrift für amtliche Statistik Berlin Brandenburg, Heft 5+6 /2010, S. 46.
2. Heymann, T.: 15 Jahre nach der Wende in Berlin aus statistischer Sicht; "Berliner Statistik" - Monatsschrift 2005, Heft 10, S. 363.
3. Heymann, T.: Gewerbeanzeigen in den 12 Bezirken von Berlin von 1991 bis 2002 "Berliner Statistik" - Monatsschrift 2004, Heft 1 bis Heft 12.

4. Heymann, T.: Statistik der Gewerbeanzeigen durch Änderung der Gewerbeordnung aufgewertet; "Berliner Statistik" - Monatsschrift 2003, Heft 3, S. 108.

Merkmale, Indizes und Klassifikationen

- **Gewerbeanmeldungen**

Die Neugründung eines Betriebes; die Wiedereröffnung eines Betriebes nach Verlegung (Zuzug); die Gründung eines Betriebes nach dem Umwandlungsgesetz; die Änderung der Rechtsform; der Eintritt von Gesellschaftern und die Übernahme durch Erbfolge, Kauf oder Pacht eines Betriebes.

- **Gewerbeabmeldungen**

Die vollständige Aufgabe eines Betriebes; die Verlagerung eines Betriebes in ein anderes Bundesland (Fortzug); die Abmeldung eines Betriebes nach dem Umwandlungsgesetz; die Änderung der Rechtsform; der Austritt von Gesellschaftern und die Übergabe durch Erbfolge, Kauf oder Pacht eines Betriebes.

- **Gewerbeummeldungen**

Die Änderung oder Erweiterung der wirtschaftlichen Tätigkeit des Betriebes; die Verlegung eines Betriebes innerhalb Berlins oder sonstige Veränderungen (Namensänderung, Nebenerwerb).

- **Betrieb / Betriebsstätte**

Die Gewerbeordnung gestattet den gleichzeitigen Betrieb eines oder verschiedener Gewerbe in einer oder mehreren Betriebs- oder Verkaufsstätten. Betriebs- oder Verkaufsstätten können Hauptniederlassungen, Zweigniederlassungen oder unselbständige Zweigstellen sein.

- **Hauptniederlassung**

Mittelpunkt des Geschäftsverkehrs eines Betriebes, der sich bei Personengesellschaften und juristischen Personen am Sitz des Unternehmens befindet. Er kann aber auch in der Wohnung des Gewerbetreibenden liegen.

- **Zweigniederlassung**

Betrieb mit selbständiger Organisation, selbständigen Betriebsmitteln und gesonderter Buchführung, dessen Leiter Geschäfte selbständig abzuschließen und durchzuführen befugt ist.

- **Unselbständige Zweigstellen**

Feste örtliche Anlagen oder Einrichtungen, die der Ausübung eines stehenden Gewerbes dienen (z.B. ein Auslieferungslager), jedoch nicht die Bedingungen einer Zweigniederlassung erfüllen.

- **Betriebsgründung**

Gründung einer Haupt-, Zweigniederlassung oder unselbständigen Zweigstelle durch eine natürliche oder juristische Person, die entweder im Handels-, Vereins- oder Genossenschaftsregister eingetragen ist oder die Handwerkskammer beitreten hat oder mindestens einen Arbeitnehmer beschäftigt.

- **Sonstige Neugründung**

Gründung einer Hauptniederlassung durch einen Minderkaufmann (Kleingewerbe), der also in keinem Register eingetragen ist, der keine Handwerkskarte besitzt und

keine Arbeitnehmer beschäftigt. Gründung eines Gewerbes, das im Nebenerwerb betrieben wird oder Meldung der Gründung einer Niederlassung ohne Angabe von Beschäftigten.

• **Übernahme**

Umfasst den Kauf oder die Pacht eines Betriebes, den Eintritt der Erbfolge, der Rechtsformänderung sowie Gesellschaftereintritte.

• **Umwandlung**

Die Umwandlung nach dem Umwandlungsgesetz umfasst die Verschmelzung mehrerer Betriebe zu einem, die Aufspaltung eines Betriebes in mehrere Betriebe sowie die Aufspaltung oder Ausgliederung von Betriebsteilen mit dem Ziel der Neugründung.

• **Betriebsaufgabe**

Vollständige Aufgabe eines Betriebes der von einer juristischen oder natürlichen Person geführt wurde. Bei der natürlichen Person ist Voraussetzung, dass sie im Handelsregister eingetragen war oder zuletzt mindestens einen Arbeitnehmer beschäftigt hat.

• **Sonstige Stilllegung**

Vollständige Aufgabe einer Hauptniederlassung eines Kleingewerbetreibenden, der nicht im Handelsregister eingetragen war und keine Arbeitnehmer beschäftigte bzw. der ein Gewerbe im Nebenerwerb betrieb.

• **Übergabe**

Umfasst den Verkauf oder die Verpachtung eines Betriebes, den Antritt der Erbfolge, der Rechtsformänderungen sowie Gesellschafteraustritte.

• **Klassifikationen**

Statistisches Bundesamt: Klassifikation der Wirtschaftszweige mit Erläuterungen, Ausgabe 2008 (WZ2008) Wiesbaden
AGS - Amtlicher Gemeindegchlüssel
Katalog Rechtsformen
Katalog des Staatsangehörigkeits- und Gebietsschlüssels
Katalog der Registergerichtsschlüssel
Amt für Statistik: Regionales Bezugssystem
EVAS - Einheitliches Verzeichnis amtlicher Statistiken

• **Merkmale und Ausprägungen**

Art der Meldung:

- Anmeldung
- Abmeldung

Datum der Meldung für:

- Anmeldung
- Abmeldung

Berichtsmonat und -jahr

Gemeindegchlüssel:

- AGS - Amtlicher Gemeindegchlüssel

Registergericht:

- Schlüsselnummer
- Postleitzahl

Art des Registers:

- Handelsregister A
- Handelsregister B
- Genossenschaftsregister
- Vereinsregister
- Partnerschaftsregister

Grad der Selbständigkeit:

- Hauptniederlassung
- Zweigniederlassung
- Unselbständige Zweigstelle
- Automatenaufstellbetrieb
- Reisegewerbe

Art des Betriebes in:

- Industrie
- Handwerk
- Handel
- Sonstiges

Rechtsform:

- Katalog der Rechtsformen

Angaben zum Betrieb:

- Zahl der geschäftsführenden Gesellschafter
- Aktuelle bzw. frühere Betriebsstätte, ggf. Hauptniederlassung

Handwerkskarte:

- Nein / Ja

Anzahl tätigen Personen (Voll-, Teilzeit) bei der:

- Anmeldung
- Abmeldung

Wirtschaftliche Tätigkeit:

Klassifikation der Wirtschaftszweige,

- Ausgabe 2008 (WZ2008)

Angaben zur Person:

- Geschlecht

Staatsangehörigkeit

- Katalog des Staatsangehörigkeits- und des Gebietsschlüssels

Tätigkeit (vorerst / zuletzt) im Nebenerwerb:

- Ja / Nein

Grund der Anmeldung:

- Neugründung
- Wiedereröffnung nach Verlegung aus einem anderen Meldebezirk
- Gründung nach dem Umwandlungsgesetz
- Wechsel der Rechtsform
- Gesellschaftereintritt
- Erbfolge / Kauf / Pacht

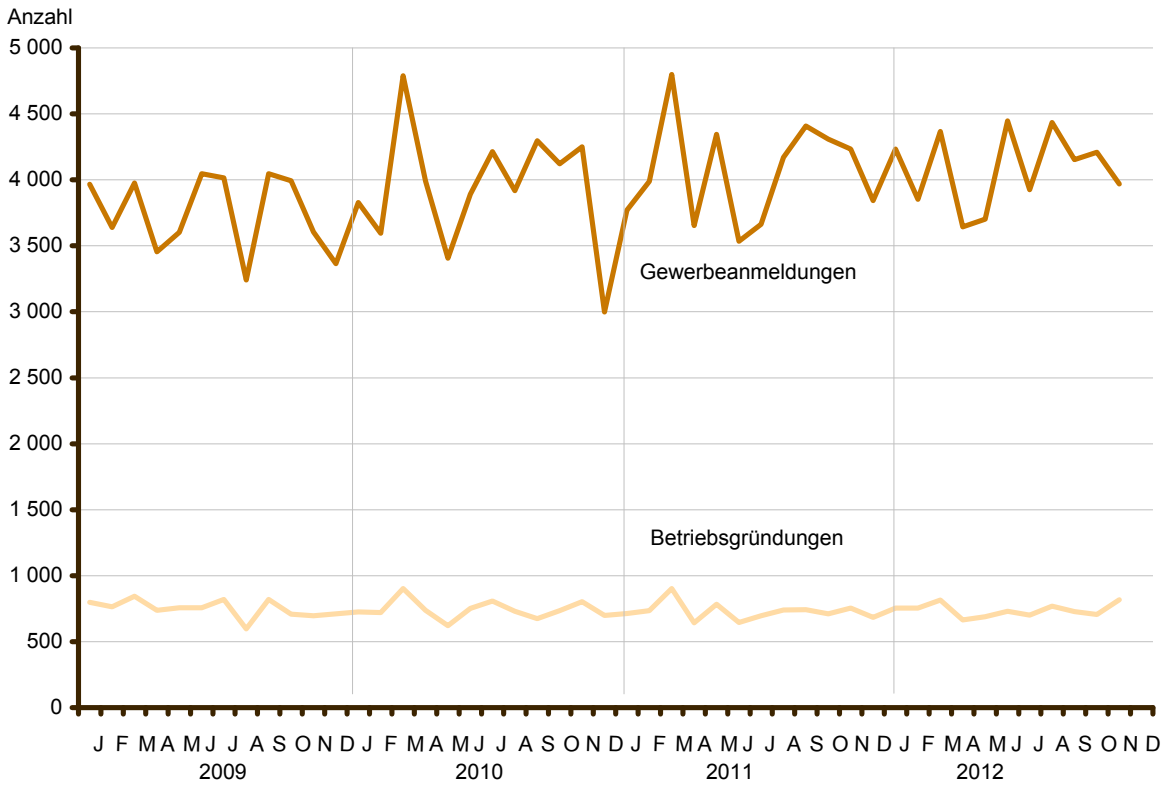
Grund der Abmeldung:

- Vollständige Aufgabe
- Verlegung in einen anderen Meldebezirk
- Aufgabe infolge des Umwandlungsgesetzes
- Wechsel der Rechtsform
- Gesellschafteraustritt
- Erbfolge / Verkauf / Verpachtung

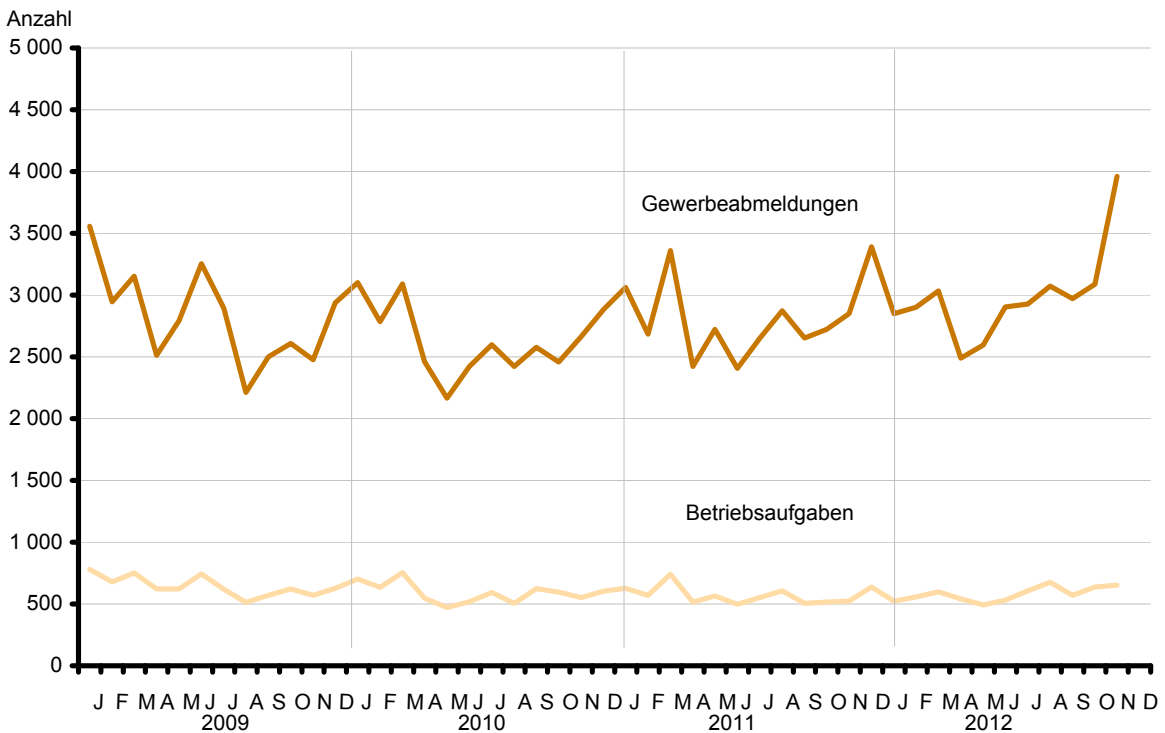
Ursache der Abmeldung:

- Keine Angabe
- Wirtschaftliche Schwierigkeiten
- Insolvenzverfahren
- Von Amts wegen
- Persönliche Gründe
- Betrieb wurde nie ausgeübt
- Verlegung in einen anderen Meldebezirk
- Übergabe wegen Verkauf / Verpachtung

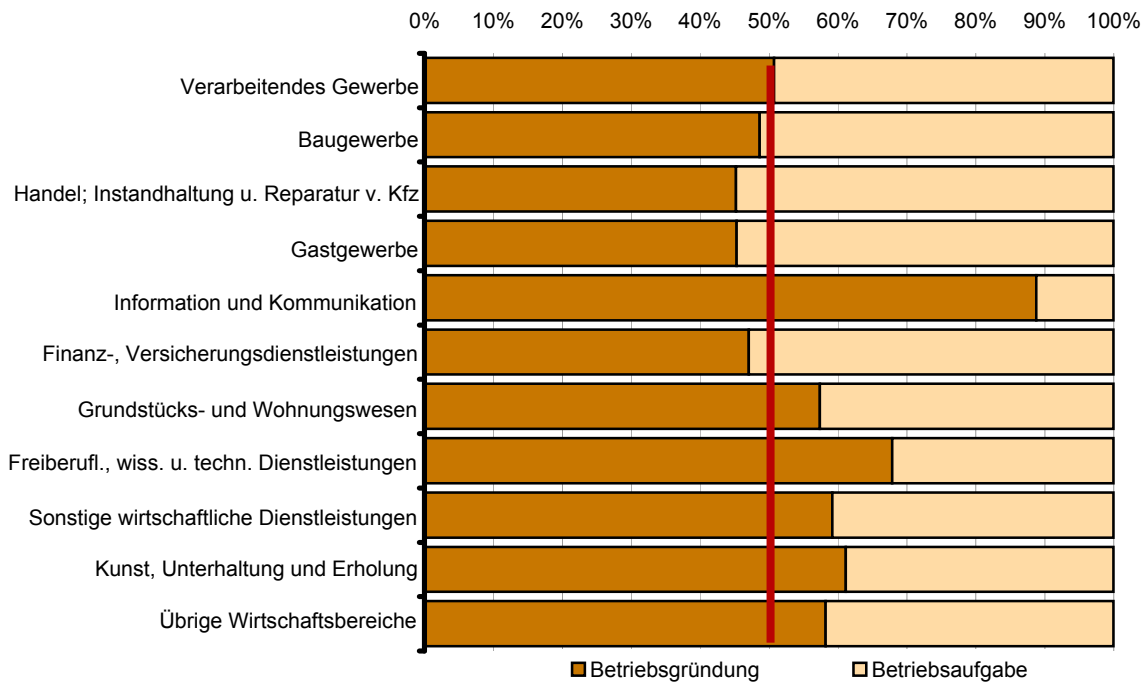
1 Gewerbebeanmeldungen und Betriebsgründungen in Berlin seit Januar 2009



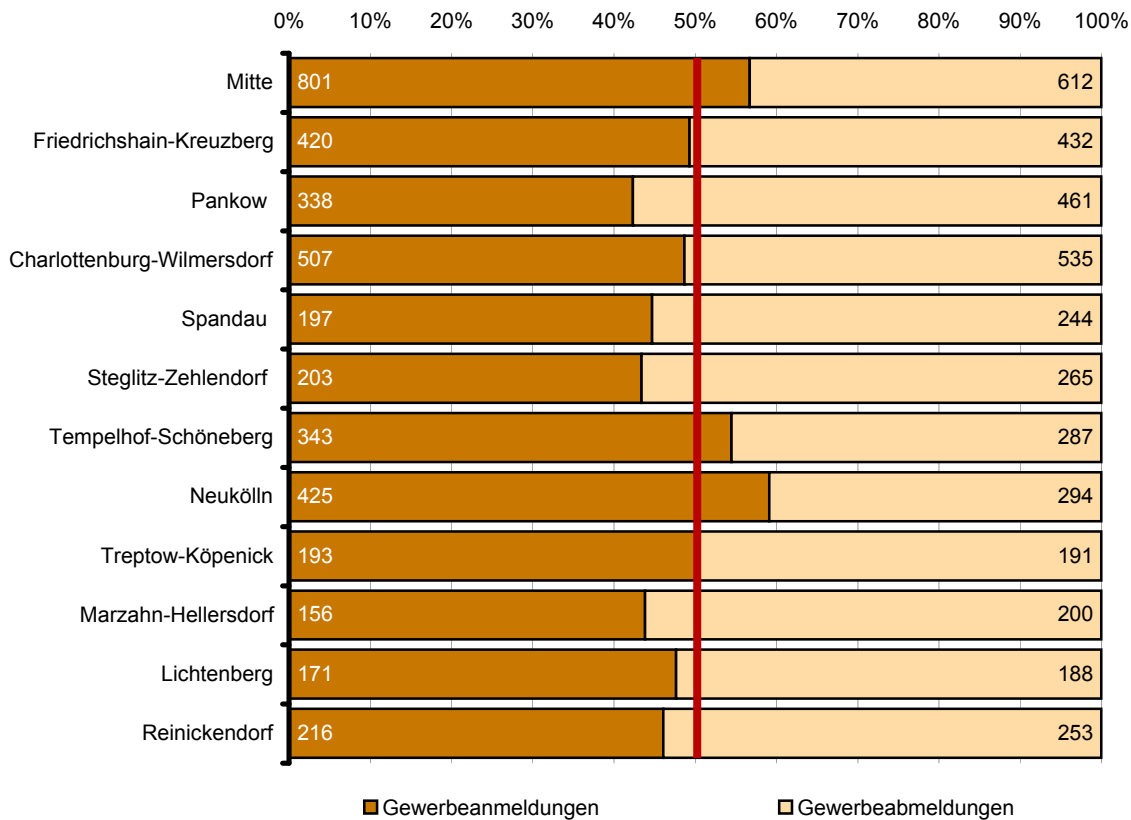
2 Gewerbeabmeldungen und Betriebsaufgaben in Berlin seit Januar 2009



3 Betriebsgründungen und -aufgaben in Berlin im November 2012 nach Wirtschaftsabschnitten



4 Gewerbean- und Gewerbeabmeldungen in Berlin im November 2012 nach Bezirken



Übersicht: Gewerbeanzeigen in Berlin von 1997 bis November 2012

Jahr Monat	Anmeldungen		Ummeldungen ²		Abmeldungen	
	insgesamt	darunter: Neu- errichtungen ¹	insgesamt	darunter: Veränderung der Betriebs- tätigkeit ³	insgesamt	darunter: Aufgabe ⁴
1997	41 360	33 392	12 923	4 711	36 913	26 651
1998	38 998	31 570	12 263	4 130	36 405	26 740
1999	35 346	30 288	11 070	3 650	33 780	27 186
2000	34 155	28 537	11 285	3 555	30 789	23 699
2001	31 414	26 208	9 737	2 927	26 893	21 060
2002	33 875	28 373	11 051	3 510	29 887	23 812
2003	37 374	32 008	10 436	2 577	29 654	24 423
2004	47 158	41 941	12 809	3 609	30 404	25 025
2005	44 015	39 289	15 615	4 187	32 833	28 126
2006	45 762	41 098	x	x	32 773	28 136
2007	44 290	39 423	x	x	32 782	28 244
2008	41 143	36 714	x	x	31 974	27 896
2009	44 951	40 089	x	x	33 848	29 521
2010	47 300	42 722	x	x	31 626	27 441
2011	48 716	44 460	x	x	33 797	29 913
2011 Januar	3 771	3 392	x	x	3 063	2 694
Februar	3 988	3 594	x	x	2 685	2 355
März	4 798	4 399	x	x	3 359	2 979
April	3 653	3 336	x	x	2 421	2 170
Mai	4 346	3 961	x	x	2 722	2 422
Juni	3 534	3 211	x	x	2 408	2 113
Juli	3 664	3 365	x	x	2 649	2 329
August	4 170	3 829	x	x	2 873	2 491
September	4 407	4 061	x	x	2 654	2 366
Oktober	4 308	3 961	x	x	2 723	2 421
November	4 233	3 917	x	x	2 849	2 559
Dezember	3 844	3 434	x	x	3 391	3 014
2012 Januar	4 448	4 084	x	x	3 613	3 227
Februar	3 852	3 536	x	x	2 901	2 564
März	4 366	4 000	x	x	3 034	2 721
April	3 644	3 363	x	x	2 490	2 208
Mai	3 701	3 413	x	x	2 595	2 289
Juni	4 448	4 080	x	x	2 903	2 588
Juli	3 925	3 597	x	x	2 928	2 618
August	4 435	4 111	x	x	3 073	2 795
September	4 154	3 851	x	x	2 971	2 704
Oktober	4 209	3 887	x	x	3 088	2 793
November	3 970	3 665	x	x	3 962	3 654
Dezember						

1 Betriebsgründungen und sonstige Neuerrichtungen, ohne Zuzüge

2 ab September 2006 ist die Auswertung der Ummeldungen eingestellt (siehe Vorbemerkungen S. 4)

3 Änderung und/oder Erweiterung

4 ohne Verlagerungen; einschließlich Aufgabe einer Zweigniederlassung oder unselbständigen Zweigstelle
(also einschl. "teilweise Aufgabe eines weiterhin bestehenden Betriebes")

1 Gewerbeanmeldungen in Berlin im November 2012 nach Wirtschaftsbereichen

Wirtschaftsabschnitt	Wirtschaftsabteilung	Gewerbeanmeldungen insgesamt	Neuerrichtungen			Zuzug	Übernahme			
			insgesamt	Neugründung	Umwandlung		insgesamt	Rechtsformwechsel	Gesellschaftereintritt	Erbfolge/Kauf/Pacht
			Anzahl							
A	Land- und Forstwirtschaft, Fischerei	8	7	7	–	1	–	–	–	–
B	Bergbau und Gewinnung von Steinen und Erden	–	–	–	–	–	–	–	–	–
C	Verarbeitendes Gewerbe	123	117	116	1	2	4	3	1	–
10	Herstellung von Nahrungs- und Futtermitteln	16	14	14	–	–	2	2	–	–
11	Getränkeherstellung	2	2	2	–	–	–	–	–	–
13	Herstellung von Textilien	10	10	10	–	–	–	–	–	–
14	Herstellung von Bekleidung	13	12	12	–	1	–	–	–	–
16	Herstellung von Holz-, Flecht-, Korb- und Korkwaren (ohne Möbel)	5	5	5	–	–	–	–	–	–
18	Herstellung von Druckerzeugnissen; Vervielfältigung von bespielten Ton-, Bild- und Datenträgern	9	9	9	–	–	–	–	–	–
25	Herstellung von Metallerzeugnissen	8	8	8	–	–	–	–	–	–
26	Herstellung von Datenverarbeitungsgeräten, elektronischen und optischen Erzeugnissen	9	7	7	–	1	1	–	1	–
27	Herstellung von elektrischen Ausrüstungen	1	1	1	–	–	–	–	–	–
28	Maschinenbau	4	4	4	–	–	–	–	–	–
29	Herstellung von Kraftwagen und Kraftwagenteilen	–	–	–	–	–	–	–	–	–
31	Herstellung von Möbeln	1	1	1	–	–	–	–	–	–
D	Energieversorgung	10	10	10	–	–	–	–	–	–
E	Wasserversorgung; Abwasser- und Abfallentsorgung und Beseitigung von Umweltverschmutzungen	28	26	26	–	1	1	–	–	1
F	Baugewerbe	760	737	737	–	16	7	2	3	2
41	Hochbau	7	6	6	–	1	–	–	–	–
42	Tiefbau	9	9	9	–	–	–	–	–	–
43	Vorbereitende Baustellenarbeiten, Bauinstallation und sonstiges Ausbaugewerbe	744	722	722	–	15	7	2	3	2
G	Handel; Instandhaltung und Reparatur von Kraftfahrzeugen	654	612	609	3	14	28	3	4	21
45	Handel mit Kraftfahrzeugen; Instandhaltung und Reparatur von Kraftfahrzeugen	62	60	60	–	2	–	–	–	–
46	Großhandel (ohne Handel mit Kfz)	152	143	142	1	6	3	–	2	1
47	Einzelhandel (ohne Handel mit Kfz)	440	409	407	2	6	25	3	2	20
H	Verkehr und Lagerei	113	107	107	–	4	2	–	–	2
49	Landverkehr und Transport in Rohrfernleitungen	57	54	54	–	2	1	–	–	1
53	Post-, Kurier- und Expressdienste	41	39	39	–	2	–	–	–	–

1 Gewerbebeanmeldungen in Berlin im November 2012 nach Wirtschaftsbereichen

Wirtschaftsabschnitt	Wirtschaftsabteilung	Gewerbe- anmel- dungen ins- gesamt	Neuerrichtungen			Zuzug	Übernahme			
			ins- gesamt	Neu- gründung	Um- wand- lung		ins- gesamt	Rechts- form- wechsel	Gesell- schafter- eintritt	Erbfolge/ Kauf/ Pacht
			Anzahl							
I	Gastgewerbe	299	185	184	1	1	113	4	3	106
55	Beherbergung	30	26	26	–	–	4	–	1	3
56	Gastronomie	269	159	158	1	1	109	4	2	103
J	Information und Kommunikation	262	242	242	–	13	7	1	2	4
58	Verlagswesen	31	24	24	–	5	2	–	2	–
61	Telekommunikation	6	1	1	–	1	4	–	–	4
62	Erbringung von Dienstleistungen der Informationstechnologie	153	150	150	–	2	1	1	–	–
63	Informationsdienstleistungen	40	40	40	–	–	–	–	–	–
K	Erbringung von Finanz- und Versicherungsdienstleistungen	56	48	48	–	7	1	–	1	–
66	Mit Finanz- und Versicherungs- dienstleistungen verbundene Tätigkeiten	44	37	37	–	7	–	–	–	–
L	Grundstücks- und Wohnungswesen	72	65	65	–	4	3	1	1	1
M	Erbringung von freiberuflichen, wissenschaftlichen und technischen Dienstleistungen	330	301	301	–	22	7	1	5	1
70	Verwaltung und Führung von Unternehmen und Betrieben, Unternehmensberatung	100	85	85	–	9	6	1	4	1
73	Werbung und Marktforschung	111	105	105	–	5	1	–	1	–
N	Erbringung von sonstigen wirtschaftlichen Dienstleistungen	618	601	601	–	9	8	2	5	1
77	Vermietung von beweglichen Sachen	18	18	18	–	–	–	–	–	–
78	Vermittlung und Überlassung von Arbeitskräften	13	12	12	–	1	–	–	–	–
79	Reisebüros, Reiseveranstalter und Erbringung sonstiger Reservierungsdienstleistungen	26	24	24	–	–	2	1	1	–
81	Gebäudebetreuung; Garten- und Landschaftsbau	321	312	312	–	5	4	1	3	–
P	Erziehung und Unterricht	43	42	42	–	1	–	–	–	–
Q	Gesundheits- und Sozialwesen	45	44	44	–	1	–	–	–	–
R	Kunst, Unterhaltung und Erholung	91	88	87	1	3	–	–	–	–
O+S	Öffentliche Verwaltung, Verteidigung; Sozialversicherung; Erbringung von sonstigen Dienstleistungen	458	433	432	1	13	12	1	4	7
A-S	Insgesamt	3 970	3 665	3 658	7	112	193	18	29	146

2 Gewerbebeanmeldungen in Berlin im November 2012 nach Art der Niederlassung, der Rechtsform und bei Einzelunternehmen nach Geschlecht und Staatsangehörigkeit

Art der Niederlassung — Rechtsform — Geschlecht — Staatsangehörigkeit	Gewerbe- anmel- dungen ins- gesamt	Neuerrichtung			Zuzug	Übernahme			
		ins- gesamt	Neu- gründung	Um- wandlung		ins- gesamt	Rechts- form- wechsel	Gesell- schafter- eintritt	Erbfolge/ Kauf/ Pacht
Anzahl									
Insgesamt	3 970	3 665	3 658	7	112	193	18	29	146
nach der Art der Niederlassung									
Hauptniederlassung	3 736	3 454	3 452	2	112	170	14	27	129
Zweigniederlassung	33	30	29	1	–	3	–	–	3
Unselbständige Zweigstelle	201	181	177	4	–	20	4	2	14
nach der Rechtsform des Unternehmens									
Einzelunternehmen	3 124	2 918	2 917	1	79	127	4	–	123
Offene Handelsgesellschaft	4	4	4	–	–	–	–	–	–
Kommanditgesellschaft	7	4	4	–	2	1	–	1	–
Gesellschaft mit beschränkter Haftung & Co. KG	126	113	111	2	2	11	1	9	1
Gesellschaft des bürgerlichen Rechts	150	124	124	–	–	26	1	19	6
Aktiengesellschaft	13	11	10	1	2	–	–	–	–
Gesellschaft mit beschränkter Haftung (GmbH)	525	471	469	2	26	28	12	–	16
GmbH ohne UG (haftungsbeschränkt)	381	333	331	2	25	23	10	–	13
Unternehmersgesellschaft (UG haftungsbeschränkt)	144	138	138	–	1	5	2	–	3
Private Company Limited by Shares	9	9	9	–	–	–	–	–	–
Genossenschaft	–	–	–	–	–	–	–	–	–
Eingetragener Verein	2	2	1	1	–	–	–	–	–
Sonstige Rechtsformen	10	9	9	–	1	–	–	–	–
Einzelunternehmer/-innen nach Geschlecht									
weiblich	1 063	998	997	1	28	37	–	–	37
männlich	2 061	1 920	1 920	–	51	90	4	–	86
Einzelunternehmer/-innen nach ausgewählter Staatsangehörigkeit									
deutsch	1 674	1 538	1 537	1	64	72	4	–	68
griechisch	20	17	17	–	–	3	–	–	3
italienisch	24	20	20	–	–	4	–	–	4
österreichisch	5	5	5	–	–	–	–	–	–
polnisch	432	423	423	–	8	1	–	–	1
serbisch	17	17	17	–	–	–	–	–	–
türkisch	142	110	110	–	–	32	–	–	32

3 Neugründungen sowie Gewerbetreibende in Berlin im November 2012 nach Wirtschaftsbereichen

Wirtschaftsabschnitt Wirtschaftsabteilung		Neugründungen					Gewerbetreibende ¹		
		ins- gesamt	Betriebsgründung			sonstige Neugründung		ins- gesamt	darunter weiblich
			ins- gesamt	Haupt- nieder- lassung	Zweignieder- lassung/un- selbständige Zweigstelle	ins- gesamt	darunter Neben- erwerb		
Anzahl									
A	Land- und Forstwirtschaft, Fischerei	7	2	2	–	5	4	7	1
B	Bergbau und Gewinnung von Steinen und Erden	–	–	–	–	–	–	–	–
C	Verarbeitendes Gewerbe	116	35	26	9	81	46	129	53
10	Herstellung von Nahrungs- und Futtermitteln	14	8	5	3	6	2	19	4
11	Getränkeherstellung	2	–	–	–	2	2	2	1
13	Herstellung von Textilien	10	2	1	1	8	8	10	7
14	Herstellung von Bekleidung	12	1	1	–	11	5	12	12
16	Herstellung von Holz-, Flecht-, Korb- und Korkwaren (ohne Möbel)	5	1	1	–	4	3	5	–
18	Herstellung von Druckerzeug- nissen; Vervielfältigung von bespielten Ton-, Bild- und Datenträgern	9	4	4	–	5	3	11	4
25	Herstellung von Metallerzeugnissen	8	2	1	1	6	3	8	5
26	Herstellung von Datenverarbeitungs- geräten, elektronischen und optischen Erzeugnissen	7	1	1	–	6	4	9	2
27	Herstellung von elektrischen Ausrüstungen	1	–	–	–	1	–	1	–
28	Maschinenbau	4	4	2	2	–	–	3	1
29	Herstellung von Kraftwagen und Kraftwagenteilen	–	–	–	–	–	–	–	–
31	Herstellung von Möbeln	1	–	–	–	1	–	1	1
D	Energieversorgung	10	6	6	–	4	4	14	2
E	Wasserversorgung; Abwasser- und Abfallentsorgung und Beseitigung von Umweltverschmutzungen	26	3	3	–	23	6	27	2
F	Baugewerbe	737	70	63	7	667	26	774	29
41	Hochbau	6	3	3	–	3	–	10	2
42	Tiefbau	9	2	1	1	7	–	8	–
43	Vorbereitende Baustellenarbeiten, Bauinstallation und sonstiges Ausbaugewerbe	722	65	59	6	657	26	756	27
G	Handel; Instandhaltung und Reparatur von Kraftfahrzeugen	609	193	111	82	416	186	726	203
45	Handel mit Kraftfahrzeugen; Instandhaltung und Reparatur von Kraftfahrzeugen	60	12	10	2	48	23	65	7
46	Großhandel (ohne Handel mit Kfz)	142	45	30	15	97	45	164	46
47	Einzelhandel (ohne Handel mit Kfz)	407	136	71	65	271	118	497	150
H	Verkehr und Lagerei	107	21	17	4	86	27	110	16
49	Landverkehr und Transport in Rohrfernleitungen	54	14	14	–	40	10	55	7
53	Post-, Kurier- und Expressdienste	39	2	1	1	37	12	40	8

3 Neugründungen sowie Gewerbetreibende in Berlin im November 2012 nach Wirtschaftsbereichen

Wirtschaftsabschnitt Wirtschaftsabteilung		Neugründungen						Gewerbetreibende ¹	
		ins- gesamt	Betriebsgründung			sonstige Neugründung		ins- gesamt	darunter weiblich
			ins- gesamt	Haupt- nieder- lassung	Zweignieder- lassung/un- selbständige Zweigstelle	ins- gesamt	darunter Neben- erwerb		
Anzahl									
I	Gastgewerbe	184	72	38	34	112	30	203	55
55	Beherbergung	26	10	4	6	16	5	26	11
56	Gastronomie	158	62	34	28	96	25	177	44
J	Information und Kommunikation	242	142	135	7	100	59	313	29
58	Verlagswesen	24	7	5	2	17	12	29	2
61	Telekommunikation	1	1	1	–	–	–	1	1
62	Erbringung von Dienstleistungen der Informationstechnologie	150	104	102	2	46	27	176	12
63	Informationsdienstleistungen	40	17	17	–	23	12	54	10
K	Erbringung von Finanz- und Versicherungsdienstleistungen	48	16	11	5	32	14	52	13
66	Mit Finanz- und Versicherungs- dienstleistungen verbundene Tätigkeiten	37	6	4	2	31	13	40	13
L	Grundstücks- und Wohnungswesen	65	35	31	4	30	11	76	19
M	Erbringung von freiberuflichen, wissenschaftlichen und technischen Dienstleistungen	301	76	64	12	225	154	326	125
70	Verwaltung und Führung von Unternehmen und Betrieben, Unternehmensberatung	85	42	36	6	43	23	100	17
73	Werbung und Marktforschung	105	8	7	1	97	70	110	58
N	Erbringung von sonstigen wirtschaftlichen Dienstleistungen	601	58	39	19	543	206	625	292
77	Vermietung von beweglichen Sachen	18	5	4	1	13	9	18	5
78	Vermittlung und Überlassung von Arbeitskräften	12	6	4	2	6	2	14	5
79	Reisebüros, Reiseveranstalter und Erbringung sonstiger Reservierungsdienstleistungen	24	11	5	6	13	6	30	10
81	Gebäudebetreuung; Garten- und Landschaftsbau	312	13	13	–	299	50	316	178
P	Erziehung und Unterricht	42	13	8	5	29	21	45	12
Q	Gesundheits- und Sozialwesen	44	11	9	2	33	20	48	26
R	Kunst, Unterhaltung und Erholung	87	11	8	3	76	34	93	29
O+S	Öffentliche Verwaltung, Verteidigung; Sozialversicherung; Erbringung von sonstigen Dienstleistungen	432	54	41	13	378	184	447	255
A-S	Insgesamt	3 658	818	612	206	2 840	1 032	4 015	1 161

¹ anzeigepflichtige Personen, die eine Neugründung vorgenommen haben

4 Neugründungen sowie Gewerbetreibende in Berlin im November 2012 nach der Rechtsform und bei Einzelunternehmen nach Geschlecht und Staatsangehörigkeit

Rechtsform — Geschlecht — Staatsangehörigkeit	Neugründungen						Gewerbetreibende ¹	
	ins- gesamt	Betriebsgründung			sonstige Neugründung		ins- gesamt	darunter weiblich
		ins- gesamt	Haupt- nieder- lassung	Zweignieder- lassung/un- selbständige Zweigstelle	ins- gesamt	darunter Neben- erwerb		
Insgesamt	3 658	818	612	206	2 840	1 032	4 015	1 161
	nach der Rechtsform des Unternehmens							
Einzelunternehmen	2 917	164	106	58	2 753	945	2 917	997
Offene Handelsgesellschaft	4	4	3	1	–	–	6	2
Kommanditgesellschaft	4	4	2	2	–	–	4	2
Gesellschaft mit beschränkter Haftung & Co. KG	111	108	93	15	3	3	166	9
Gesellschaft des bürgerlichen Rechts	124	87	83	4	37	37	268	64
Aktiengesellschaft	10	10	2	8	–	–	–	–
Gesellschaft mit beschränkter Haftung (GmbH)	469	422	320	102	47	47	641	84
GmbH ohne UG (haftungsbeschränkt)	331	309	214	95	22	22	470	62
Unternehmergeellschaft (UG haftungsbeschränkt)	138	113	106	7	25	25	171	22
Private Company Limited by Shares	9	9	–	9	–	–	9	3
Genossenschaft	–	–	–	–	–	–	–	–
Eingetragener Verein	1	1	1	–	–	–	1	–
Sonstige Rechtsformen	9	9	2	7	–	–	3	–
	Einzelunternehmer/-innen nach Geschlecht							
weiblich	997	43	30	13	954	451	x	x
männlich	1 920	121	76	45	1 799	494	x	x
	Einzelunternehmer/-innen nach ausgewählter Staatsangehörigkeit							
deutsch	1 537	109	64	45	1 428	815	1 537	597
griechisch	17	3	3	–	14	7	17	3
italienisch	20	1	–	1	19	3	20	5
österreichisch	5	–	–	–	5	3	5	2
polnisch	423	7	5	2	416	14	423	80
serbisch	17	1	–	1	16	3	17	3
türkisch	110	17	10	7	93	15	110	22

¹ anzeigepflichtige Personen, die eine Neugründung vorgenommen haben

5 Gewerbeabmeldungen in Berlin im November 2012 nach Wirtschaftsbereichen

Wirtschaftsabschnitt	Wirtschaftsabteilung	Gewerbeabmeldungen insgesamt	Aufgabe			Fortzug	Übergabe			
			insgesamt	vollständige Aufgabe	Umwandlung		insgesamt	Rechtsformwechsel	Gesellschafteraustritt	Erbfolge/Verkauf/Verpachtung
			Anzahl							
A	Land- und Forstwirtschaft, Fischerei	5	5	5	–	–	–	–	–	–
B	Bergbau und Gewinnung von Steinen und Erden	3	3	3	–	–	–	–	–	–
C	Verarbeitendes Gewerbe	110	96	95	1	6	8	1	1	6
10	Herstellung von Nahrungs- und Futtermitteln	13	9	9	–	–	4	–	1	3
11	Getränkeherstellung	–	–	–	–	–	–	–	–	–
13	Herstellung von Textilien	12	11	11	–	1	–	–	–	–
14	Herstellung von Bekleidung	5	5	5	–	–	–	–	–	–
16	Herstellung von Holz-, Flecht-, Korb- und Korkwaren (ohne Möbel)	1	1	1	–	–	–	–	–	–
18	Herstellung von Druckerzeugnissen; Vervielfältigung von bespielten Ton-, Bild- und Datenträgern	5	5	5	–	–	–	–	–	–
25	Herstellung von Metallerzeugnissen	10	10	9	1	–	–	–	–	–
26	Herstellung von Datenverarbeitungsgeräten, elektronischen und optischen Erzeugnissen	14	10	10	–	2	2	–	–	2
27	Herstellung von elektrischen Ausrüstungen	2	2	2	–	–	–	–	–	–
28	Maschinenbau	5	5	5	–	–	–	–	–	–
29	Herstellung von Kraftwagen und Kraftwagenteilen	1	1	1	–	–	–	–	–	–
31	Herstellung von Möbeln	7	7	7	–	–	–	–	–	–
D	Energieversorgung	2	1	1	–	1	–	–	–	–
E	Wasserversorgung; Abwasser- und Abfallentsorgung und Beseitigung von Umweltverschmutzungen	46	44	44	–	2	–	–	–	–
F	Baugewerbe	524	497	494	3	14	13	3	9	1
41	Hochbau	11	11	11	–	–	–	–	–	–
42	Tiefbau	2	2	2	–	–	–	–	–	–
43	Vorbereitende Baustellenarbeiten, Bauinstallation und sonstiges Ausbaugewerbe	511	484	481	3	14	13	3	9	1
G	Handel; Instandhaltung und Reparatur von Kraftfahrzeugen	970	896	891	5	32	42	7	15	20
45	Handel mit Kraftfahrzeugen; Instandhaltung und Reparatur von Kraftfahrzeugen	89	83	83	–	4	2	2	–	–
46	Großhandel (ohne Handel mit Kfz)	266	256	252	4	5	5	–	4	1
47	Einzelhandel (ohne Handel mit Kfz)	615	557	556	1	23	35	5	11	19
H	Verkehr und Lagerei	113	108	108	–	2	3	1	1	1
49	Landverkehr und Transport in Rohrfernleitungen	66	63	63	–	2	1	1	–	–
53	Post-, Kurier- und Expressdienste	44	42	42	–	–	2	–	1	1

5 Gewerbeabmeldungen in Berlin im November 2012 nach Wirtschaftsbereichen

Wirtschaftsabschnitt	Wirtschaftsabteilung	Gewerbeabmeldungen insgesamt	Aufgabe			Fortzug	Übergabe			
			insgesamt	vollständige Aufgabe	Umwandlung		insgesamt	Rechtsformwechsel	Gesellschafteraustritt	Erbfolge/Verkauf/Verpachtung
			Anzahl							
I	Gastgewerbe	299	230	229	1	1	68	4	7	57
55	Beherbergung	33	28	28	–	–	5	1	–	4
56	Gastronomie	266	202	201	1	1	63	3	7	53
J	Information und Kommunikation	152	134	132	2	11	7	3	3	1
58	Verlagswesen	18	14	14	–	2	2	2	–	–
61	Telekommunikation	7	6	5	1	–	1	–	–	1
62	Erbringung von Dienstleistungen der Informationstechnologie	81	72	71	1	5	4	1	3	–
63	Informationsdienstleistungen	17	16	16	–	1	–	–	–	–
K	Erbringung von Finanz- und Versicherungsdienstleistungen	174	167	166	1	7	–	–	–	–
66	Mit Finanz- und Versicherungsdienstleistungen verbundene Tätigkeiten	167	160	160	–	7	–	–	–	–
L	Grundstücks- und Wohnungswesen	91	78	78	–	10	3	1	2	–
M	Erbringung von freiberuflichen, wissenschaftlichen und technischen Dienstleistungen	444	415	410	5	25	4	2	1	1
70	Verwaltung und Führung von Unternehmen und Betrieben, Unternehmensberatung	72	68	65	3	4	–	–	–	–
73	Werbung und Marktforschung	276	260	260	–	13	3	1	1	1
N	Erbringung von sonstigen wirtschaftlichen Dienstleistungen	431	416	416	–	10	5	2	3	–
77	Vermietung von beweglichen Sachen	20	19	19	–	1	–	–	–	–
78	Vermittlung und Überlassung von Arbeitskräften	25	22	22	–	2	1	–	1	–
79	Reisebüros, Reiseveranstalter und Erbringung sonstiger Reservierungsdienstleistungen	30	29	29	–	–	1	–	1	–
81	Gebäudebetreuung; Garten- und Landschaftsbau	175	171	171	–	3	1	1	–	–
P	Erziehung und Unterricht	41	40	40	–	–	1	–	1	–
Q	Gesundheits- und Sozialwesen	54	51	49	2	3	–	–	–	–
R	Kunst, Unterhaltung und Erholung	81	73	73	–	7	1	1	–	–
O+S	Öffentliche Verwaltung, Verteidigung; Sozialversicherung; Erbringung von sonstigen Dienstleistungen	422	400	399	1	9	13	1	5	7
A-S	Insgesamt	3 962	3 654	3 633	21	140	168	26	48	94

6 Gewerbeabmeldungen in Berlin im November 2012 nach Art der Niederlassung, der Rechtsform und bei Einzelunternehmen nach Geschlecht und Staatsangehörigkeit

Art der Niederlassung — Rechtsform — Geschlecht — Staatsangehörigkeit	Gewerbeabmeldungen insgesamt	Aufgabe			Fortzug	Übergabe			
		insgesamt	vollständige Aufgabe	Umwandlung		insgesamt	Rechtsformwechsel	Gesellschafteraustritt	Erbfolge/Verkauf/Verpachtung
Anzahl									
Insgesamt	3 962	3 654	3 633	21	140	168	26	48	94
nach der Art der Niederlassung									
Hauptniederlassung	3 734	3 447	3 434	13	134	153	22	47	84
Zweigniederlassung	29	24	24	–	3	2	–	–	2
Unselbständige Zweigstelle	199	183	175	8	3	13	4	1	8
nach der Rechtsform des Unternehmens									
Einzelunternehmen	3 337	3 149	3 147	2	93	95	17	–	78
Offene Handelsgesellschaft	13	11	11	–	–	2	2	–	–
Kommanditgesellschaft	7	4	4	–	2	1	–	1	–
Gesellschaft mit beschränkter Haftung & Co. KG	60	56	55	1	1	3	–	1	2
Gesellschaft des bürgerlichen Rechts	178	122	121	1	5	51	2	46	3
Aktiengesellschaft	16	12	11	1	1	3	3	–	–
Gesellschaft mit beschränkter Haftung (GmbH)	322	273	257	16	36	13	2	–	11
GmbH ohne UG (haftungsbeschränkt)	292	249	233	16	31	12	1	–	11
Unternehmersgesellschaft (UG haftungsbeschränkt)	30	24	24	–	5	1	1	–	–
Private Company Limited by Shares	15	13	13	–	2	–	–	–	–
Genossenschaft	–	–	–	–	–	–	–	–	–
Eingetragener Verein	6	6	6	–	–	–	–	–	–
Sonstige Rechtsformen	8	8	8	–	–	–	–	–	–
Einzelunternehmer/-innen nach Geschlecht									
weiblich	1 273	1 210	1 210	–	33	30	5	–	25
männlich	2 064	1 939	1 937	2	60	65	12	–	53
Einzelunternehmer/-innen nach ausgewählter Staatsangehörigkeit									
deutsch	2 397	2 251	2 249	2	79	67	14	–	53
griechisch	13	13	13	–	–	–	–	–	–
italienisch	20	19	19	–	–	1	1	–	–
österreichisch	3	3	3	–	–	–	–	–	–
polnisch	288	281	281	–	6	1	1	–	–
serbisch	14	14	14	–	–	–	–	–	–
türkisch	120	105	105	–	1	14	–	–	14

**7 Vollständige Aufgaben sowie Gewerbetreibende in Berlin im November 2012
nach Wirtschaftsbereichen**

Wirtschaftsabschnitt Wirtschaftsabteilung		Vollständige Aufgabe						Gewerbetreibende ¹	
		ins- gesamt	Betriebsaufgabe			sonstige Stilllegung		ins- gesamt	darunter weiblich
			ins- gesamt	Haupt- nieder- lassung	Zweignieder- lassung/un- selbständige Zweigstelle	ins- gesamt	darunter Neben- erwerb		
Anzahl									
A	Land- und Forstwirtschaft, Fischerei	5	2	2	–	3	1	5	–
B	Bergbau und Gewinnung von Steinen und Erden	3	–	–	–	3	–	3	–
C	Verarbeitendes Gewerbe	95	34	28	6	61	15	101	36
10	Herstellung von Nahrungs- und Futtermitteln	9	7	4	3	2	–	11	3
11	Getränkeherstellung	–	–	–	–	–	–	–	–
13	Herstellung von Textilien	11	2	2	–	9	4	13	10
14	Herstellung von Bekleidung	5	1	–	1	4	–	5	5
16	Herstellung von Holz-, Flecht-, Korb- und Korkwaren (ohne Möbel)	1	–	–	–	1	–	1	–
18	Herstellung von Druckerzeug- nissen; Vervielfältigung von bespielten Ton-, Bild- und Datenträgern	5	–	–	–	5	3	5	1
25	Herstellung von Metallerzeugnissen	9	5	4	1	4	1	9	1
26	Herstellung von Datenverarbeitungs- geräten, elektronischen und optischen Erzeugnissen	10	2	2	–	8	2	10	2
27	Herstellung von elektrischen Ausrüstungen	2	1	1	–	1	1	2	–
28	Maschinenbau	5	3	3	–	2	–	6	1
29	Herstellung von Kraftwagen und Kraftwagenteilen	1	1	–	1	–	–	–	–
31	Herstellung von Möbeln	7	2	2	–	5	–	7	1
D	Energieversorgung	1	–	–	–	1	1	1	–
E	Wasserversorgung; Abwasser- und Abfallentsorgung und Beseitigung von Umweltverschmutzungen	44	6	5	1	38	2	46	3
F	Baugewerbe	494	74	68	6	420	29	508	33
41	Hochbau	11	6	6	–	5	2	11	3
42	Tiefbau	2	1	1	–	1	–	2	1
43	Vorbereitende Baustellenarbeiten, Bauinstallation und sonstiges Ausbaugewerbe	481	67	61	6	414	27	495	29
G	Handel; Instandhaltung und Reparatur von Kraftfahrzeugen	891	234	133	101	657	173	945	301
45	Handel mit Kraftfahrzeugen; Instandhaltung und Reparatur von Kraftfahrzeugen	83	13	13	–	70	13	84	7
46	Großhandel (ohne Handel mit Kfz)	252	49	39	10	203	64	263	90
47	Einzelhandel (ohne Handel mit Kfz)	556	172	81	91	384	96	598	204
H	Verkehr und Lagerei	108	11	7	4	97	19	113	15
49	Landverkehr und Transport in Rohrfernleitungen	63	8	6	2	55	7	64	10
53	Post-, Kurier- und Expressdienste	42	1	1	–	41	12	42	5

**7 Vollständige Aufgaben sowie Gewerbetreibende in Berlin im November 2012
nach Wirtschaftsbereichen**

Wirtschaftsabschnitt Wirtschaftsabteilung		Vollständige Aufgabe						Gewerbetreibende ¹	
		ins- gesamt	Betriebsaufgabe			sonstige Stilllegung		ins- gesamt	darunter weiblich
			ins- gesamt	Haupt- nieder- lassung	Zweignieder- lassung/un- selbständige Zweigstelle	ins- gesamt	darunter Neben- erwerb		
Anzahl									
I	Gastgewerbe	229	87	65	22	142	29	251	67
55	Beherbergung	28	7	4	3	21	9	31	14
56	Gastronomie	201	80	61	19	121	20	220	53
J	Information und Kommunikation	132	18	13	5	114	49	145	24
58	Verlagswesen	14	4	2	2	10	5	15	3
61	Telekommunikation	5	1	1	–	4	2	5	–
62	Erbringung von Dienstleistungen der Informationstechnologie	71	7	4	3	64	29	78	8
63	Informationsdienstleistungen	16	3	3	–	13	5	18	5
K	Erbringung von Finanz- und Versicherungsdienstleistungen	166	18	8	10	148	31	166	59
66	Mit Finanz- und Versicherungs- dienstleistungen verbundene Tätigkeiten	160	12	8	4	148	31	161	59
L	Grundstücks- und Wohnungswesen	78	26	24	2	52	15	89	27
M	Erbringung von freiberuflichen, wissenschaftlichen und technischen Dienstleistungen	410	36	28	8	374	172	428	227
70	Verwaltung und Führung von Unternehmen und Betrieben, Unternehmensberatung	65	13	11	2	52	15	69	18
73	Werbung und Marktforschung	260	6	5	1	254	134	263	177
N	Erbringung von sonstigen wirtschaftlichen Dienstleistungen	416	40	28	12	376	132	421	218
77	Vermietung von beweglichen Sachen	19	8	1	7	11	5	20	9
78	Vermittlung und Überlassung von Arbeitskräften	22	4	4	–	18	9	24	9
79	Reisebüros, Reiseveranstalter und Erbringung sonstiger Reservierungsdienstleistungen	29	6	4	2	23	12	29	13
81	Gebäudebetreuung; Garten- und Landschaftsbau	171	12	11	1	159	21	171	93
P	Erziehung und Unterricht	40	8	4	4	32	13	41	17
Q	Gesundheits- und Sozialwesen	49	9	7	2	40	9	51	28
R	Kunst, Unterhaltung und Erholung	73	7	6	1	66	29	75	38
O+S	Öffentliche Verwaltung, Verteidigung; Sozialversicherung; Erbringung von sonstigen Dienstleistungen	399	43	28	15	356	148	411	230
A-S	Insgesamt	3 633	653	454	199	2 980	867	3 800	1 323

¹ anzeigepflichtige Personen, die eine vollständige Aufgabe vorgenommen haben

8 Vollständige Aufgaben sowie Gewerbetreibende in Berlin im November 2012 nach der Rechtsform und bei Einzelunternehmen nach Geschlecht und Staatsangehörigkeit

Rechtsform — Geschlecht — Staatsangehörigkeit	Vollständige Aufgabe						Gewerbetreibende ¹	
	ins- gesamt	Betriebsaufgabe			sonstige Stilllegung		ins- gesamt	darunter weiblich
		ins- gesamt	Haupt- nieder- lassung	Zweignieder- lassung/un- selbständige Zweigstelle	ins- gesamt	darunter Neben- erwerb		
Anzahl								
Insgesamt	3 633	653	454	199	2 980	867	3 800	1 323
nach der Rechtsform des Unternehmens								
Einzelunternehmen	3 147	208	138	70	2 939	826	3 147	1 210
Offene Handelsgesellschaft	11	11	9	2	–	–	16	2
Kommanditgesellschaft	4	3	1	2	1	1	4	1
Gesellschaft mit beschränkter Haftung & Co. KG	55	55	30	25	–	–	78	7
Gesellschaft des bürgerlichen Rechts	121	94	92	2	27	27	189	50
Aktiengesellschaft	11	11	2	9	–	–	–	–
Gesellschaft mit beschränkter Haftung (GmbH)	257	247	176	71	10	10	336	49
GmbH ohne UG (haftungsbeschränkt)	233	229	159	70	4	4	312	44
Unternehmergeellschaft (UG haftungsbeschränkt)	24	18	17	1	6	6	24	5
Private Company Limited by Shares	13	12	–	12	1	1	18	2
Genossenschaft	–	–	–	–	–	–	–	–
Eingetragener Verein	6	5	4	1	1	1	8	1
Sonstige Rechtsformen	8	7	2	5	1	1	4	1
Einzelunternehmer/-innen nach Geschlecht								
weiblich	1 210	50	33	17	1 160	409	x	x
männlich	1 937	158	105	53	1 779	417	x	x
Einzelunternehmer/-innen nach ausgewählter Staatsangehörigkeit								
deutsch	2 249	160	101	59	2 089	719	2 249	914
griechisch	13	1	1	–	12	1	13	4
italienisch	19	2	2	–	17	7	19	2
österreichisch	3	–	–	–	3	2	3	2
polnisch	281	2	2	–	279	17	281	85
serbisch	14	1	1	–	13	3	14	5
türkisch	105	21	15	6	84	16	105	26

¹ anzeigepflichtige Personen, die eine vollständige Aufgabe vorgenommen haben

9 Gewerbeanmeldungen in Berlin im November 2012 nach Wirtschaftsabschnitten und Bezirken

Lfd. Nr.	Bezirk	Gewerbeanmeldungen insgesamt	Verarbeitendes Gewerbe	Baugewerbe	Handel; Instandhaltung und Reparatur von Kfz	Verkehr und Lagerei
			A-S	C	F	G
1	Mitte	801	27	208	103	16
2	Friedrichshain-Kreuzberg	420	16	60	46	9
3	Pankow	338	11	22	84	11
4	Charlottenburg-Wilmersdorf	507	7	101	89	8
5	Spandau	197	5	48	25	12
6	Steglitz-Zehlendorf	203	4	15	34	7
7	Tempelhof-Schöneberg	343	11	57	72	13
8	Neukölln	425	18	96	75	13
9	Treptow-Köpenick	193	8	46	19	6
10	Marzahn-Hellersdorf	156	6	33	32	7
11	Lichtenberg	171	7	34	26	4
12	Reinickendorf	216	3	40	49	7
13	Berlin	3 970	123	760	654	113

10 Gewerbeabmeldungen in Berlin im November 2012 nach Wirtschaftsabschnitten und Bezirken

Lfd. Nr.	Bezirk	Gewerbeabmeldungen insgesamt	Verarbeitendes Gewerbe	Baugewerbe	Handel; Instandhaltung und Reparatur von Kfz	Verkehr und Lagerei
			A-S	C	F	G
1	Mitte	612	18	116	126	18
2	Friedrichshain-Kreuzberg	432	13	45	96	12
3	Pankow	461	24	28	131	9
4	Charlottenburg-Wilmersdorf	535	12	65	129	5
5	Spandau	244	4	36	62	12
6	Steglitz-Zehlendorf	265	8	25	63	9
7	Tempelhof-Schöneberg	287	5	29	80	11
8	Neukölln	294	6	55	79	5
9	Treptow-Köpenick	191	5	26	43	5
10	Marzahn-Hellersdorf	200	3	38	41	8
11	Lichtenberg	188	5	20	45	9
12	Reinickendorf	253	7	41	75	10
13	Berlin	3 962	110	524	970	113

Davon							Lfd. Nr.
Gastgewerbe	Information und Kommunikation	Erbringung von Finanz- und Versicherungsdienstleistungen	Grundstücks- und Wohnungswesen	Erbringung von freiberuflichen, wissenschaftlichen und technischen Dienstleistungen	Erbringung von sonstigen wirtschaftlichen Dienstleistungen	Übrige Wirtschaftszweige	
I	J	K	L	M	N	A, B, D, E, O-S	
53	124	6	18	65	96	85	1
47	27	5	1	56	61	92	2
26	24	7	11	67	29	46	3
41	23	10	16	39	65	108	4
12	8	1	3	15	37	31	5
16	7	3	4	7	16	90	6
27	12	8	8	17	64	54	7
32	14	3	3	28	96	47	8
17	6	1	5	11	50	24	9
7	4	–	–	11	29	27	10
8	11	7	3	8	27	36	11
13	2	5	–	6	48	43	12
299	262	56	72	330	618	683	13

Davon							Lfd. Nr.
Gastgewerbe	Information und Kommunikation	Erbringung von Finanz- und Versicherungsdienstleistungen	Grundstücks- und Wohnungswesen	Erbringung von freiberuflichen, wissenschaftlichen und technischen Dienstleistungen	Erbringung von sonstigen wirtschaftlichen Dienstleistungen	Übrige Wirtschaftszweige	
I	J	K	L	M	N	A, B, D, E, O-S	
60	23	17	16	65	64	89	1
38	20	17	11	77	27	76	2
26	25	23	16	94	29	56	3
38	21	27	18	61	55	104	4
13	11	7	2	13	33	51	5
15	5	17	8	29	17	69	6
30	6	10	8	31	26	51	7
31	11	5	2	12	43	45	8
17	6	12	2	12	33	30	9
3	8	12	3	13	43	28	10
14	9	12	3	20	26	25	11
14	7	15	2	17	35	30	12
299	152	174	91	444	431	654	13

Das Amt für Statistik Berlin-Brandenburg

Das Amt für Statistik Berlin-Brandenburg ist für beide Länder die zentrale Dienstleistungseinrichtung auf dem Gebiet der amtlichen Statistik. Das Amt erbringt Serviceleistungen im Bereich Information und Analyse für die breite Öffentlichkeit, für alle gesellschaftlichen Gruppen sowie für Kunden aus Verwaltung und Politik, Wirtschaft und Wissenschaft. Kerngeschäft des Amtes ist die Durchführung der gesetzlich angeordneten amtlichen Statistiken für Berlin und Brandenburg. Das Amt erhebt die Daten, bereitet sie auf, interpretiert und analysiert sie und veröffentlicht die Ergebnisse. Die Grundversorgung aller Nutzer mit statistischen Informationen erfolgt unentgeltlich, im Wesentlichen über das Internet und den Informationsservice. Daneben werden nachfrage- und zielgruppenorientierte Standardauswertungen zu Festpreisen angeboten. Kundenspezifische Aufbereitung / Beratung zu kostendeckenden Preisen ergänzt das Spektrum der Informationsbereitstellung.

Amtliche Statistik im Verbund

Die Statistiken werden bundesweit nach einheitlichen Konzepten, Methoden und Verfahren arbeitsteilig erstellt. Die statistischen Ämter der Länder sind dabei grundsätzlich für die Durchführung der Erhebungen, für die Aufbereitung und Veröffentlichung der Länderergebnisse zuständig. Durch diese Kooperation in einem „Statistikverbund“ entstehen für alle Länder vergleichbare und zu einem Bundesergebnis zusammenführbare Erhebungsergebnisse.

Produkte und Dienstleistungen

Informationsservice

info@statistik-bbb.de
mit statistischen Informationen für jedermann und Beratung sowie maßgeschneiderte Aufbereitungen von Daten über Berlin und Brandenburg.
Auskunft, Beratung, Pressedienst sowie Fachbibliothek.

Standort Potsdam

Behlerstraße 3a, 14467 Potsdam
Tel. 0331 8173 - 1777
Fax 030 9028 - 4091
Mo – Do 9 – 15 Uhr, Fr 9 – 14 Uhr

Standort Berlin

Alt-Friedrichsfelde 60, 10315 Berlin
Bibliothek
Tel. 030 9021 - 3540
Mo – Do 9 – 15 Uhr, Fr 9 – 14 Uhr

Internet-Angebot

www.statistik-berlin-brandenburg.de
mit aktuellen Daten, Pressemitteilungen, Statistischen Berichten zum kostenlosen Herunterladen, regionalstatistischen Informationen, Wahlstatistiken und -analysen sowie einem Überblick über das gesamte Leistungsspektrum des Amtes.

Statistische Jahrbücher

mit einer Vielzahl von Tabellen aus nahezu allen Arbeitsgebieten der amtlichen Statistik.

Statistische Berichte

mit Ergebnissen der einzelnen Statistiken in Tabellen in tiefer sachlicher Gliederung und Grafiken zur Veranschaulichung von Entwicklungen und Strukturen.
Mit dieser Reihe werden die bisherigen Veröffentlichungen Statistischer Berichte aus dem Landesbetrieb für Datenverarbeitung und Statistik Land Brandenburg sowie dem Statistischen Landesamt Berlin fortgesetzt.

Datenangebot aus dem Sachgebiet

Informationen zu dieser Veröffentlichung

Referat 34 B
Tel. 030 9021 - 3313/3823
Fax 030 9028 - 4029
unternehmen@statistik-bbb.de

Weitere Veröffentlichungen zum Thema

Statistische Berichte:

- Gewerbeanzeigen im Land Berlin, jährlich
D I 2 – j
- Gewerbeanzeigen im Land Brandenburg, monatlich
D I 1 – m
jährlich
D I 2 – j

Statistische Bundesamt

- Unternehmen und Arbeitsstätten
Fachserie 2, Reihe 5