

Statistischer Bericht

D I 1 – m 02 / 12

┌ Gewerbeanzeigen
im **Land Brandenburg**
Februar 2012

Impressum

Statistischer Bericht
D I 1 – m 02 / 12

Erscheinungsfolge: monatlich
Erschienen im **Mai 2012**

Preis

pdf-Version: kostenlos
Excel-Version: kostenlos
Druck-Version: 7,- EUR

Herausgeber

Amt für Statistik Berlin-Brandenburg
Behlertstraße 3a
14467 Potsdam
info@statistik-bbb.de
www.statistik-berlin-brandenburg.de

Tel. 0331 8173-1777
Fax 030 9028-4091

© **Amt für Statistik** Berlin-Brandenburg,
Potsdam, 2012
*Auszugsweise Vervielfältigung und
Verbreitung mit Quellenangabe gestattet.*

Zeichenerklärung

0 weniger als die Hälfte von 1
in der letzten besetzten Stelle,
jedoch mehr als nichts
– nichts vorhanden
... Angabe fällt später an
() Aussagewert ist eingeschränkt
/ Zahlenwert nicht sicher genug
• Zahlenwert unbekannt oder
geheim zu halten
x Tabellenfach gesperrt
p vorläufige Zahl
r berichtigte Zahl
s geschätzte Zahl

Inhaltsverzeichnis

	Seite	Seite
Vorbemerkungen	4	
Grafiken		
1 Gewerbeanmeldungen und Betriebsgründungen in Brandenburg seit Januar 2009.....	7	
2 Gewerbeabmeldungen und Betriebsaufgaben in Brandenburg seit Januar 2009.....	7	
3 Betriebsgründungen und -aufgaben in Brandenburg im Februar 2012 nach Wirtschaftsabschnitten.....	8	
4 Gewerbean- und Gewerbeabmeldungen in Brandenburg im Februar 2012 nach Verwaltungsbezirken.....	8	
Tabellen		
Übersicht: Gewerbeanzeigen in Brandenburg von 1997 bis Februar 2012.....	9	7 Vollständige Aufgaben sowie Gewerbetreibende in Brandenburg im Februar 2012 nach Wirtschaftsbereichen.....
1 Gewerbeanmeldungen in Brandenburg im Februar 2012 nach Wirtschaftsbereichen.....	10	8 Vollständige Aufgaben sowie Gewerbetreibende in Brandenburg im Februar 2012 nach der Rechtsform und bei Einzelunternehmen nach Geschlecht und Staatsangehörigkeit.....
2 Gewerbeanmeldungen in Brandenburg im Februar 2012 nach Art der Niederlassung, der Rechtsform und bei Einzelunternehmen nach Geschlecht und Staatsangehörigkeit.....	12	9 Gewerbeanmeldungen in Brandenburg im Februar 2012 nach ausgewählten Merkmalen und Verwaltungsbezirken.....
3 Neugründungen sowie Gewerbetreibende in Brandenburg im Februar 2012 nach Wirtschaftsbereichen	13	10 Gewerbeabmeldungen in Brandenburg im Februar 2012 nach ausgewählten Merkmalen und Verwaltungsbezirken.....
4 Neugründungen sowie Gewerbetreibende in Brandenburg im Februar 2012 nach der Rechtsform und bei Einzelunternehmen nach Geschlecht und Staatsangehörigkeit.....	15	11 Gewerbeanmeldungen in Brandenburg im Februar 2012 nach Wirtschaftsabschnitten und Verwaltungsbezirken
5 Gewerbeabmeldungen in Brandenburg im Februar 2012 nach Wirtschaftsbereichen.....	16	12 Gewerbeabmeldungen in Brandenburg im Februar 2012 nach Wirtschaftsabschnitten und Verwaltungsbezirken
6 Gewerbeabmeldungen in Brandenburg im Februar 2012 nach Art der Niederlassung, der Rechtsform und bei Einzelunternehmen nach Geschlecht und Staatsangehörigkeit.....	18	

Vorbemerkungen

- **Bezeichnung der Statistik**

Gewerbeanzeigenstatistik, EVAS-Nr.: 523 11

- **Berichtszeitraum**

monatlich

- **Erhebungstermin**

laufend

- **Periodizität**

seit 1996 monatlich

- **regionale Gliederung**

Brandenburg Land, Kreise und kreisfreie Städte in den Standardveröffentlichungen

- **Grundgesamtheit**

Gewerbetreibende

- **Erhebungseinheiten**

Alle juristischen und alle natürlichen Personen, die nach § 14 Gewerbeordnung verpflichtet sind, Aufnahme, Änderung oder Aufgabe einer gewerblichen Tätigkeit der zuständigen Behörde anzuzeigen.

- **Rechtsgrundlagen**

Gewerbeordnung (GewO) vom 1. Januar 1987 (BGBl. I S. 425), in der geltenden Fassung.
Gesetz über die Statistik für Bundeszwecke (Bundesstatistikgesetz - BStatG) vom 22. Januar 1987 (BGBl. I S. 462, 565), in der geltenden Fassung.

- **Geheimhaltung und Datenschutz**

Die erhobenen Einzelangaben werden nach § 16 Bundesstatistikgesetz grundsätzlich geheim gehalten. Nur in ausdrücklich gesetzlichen Ausnahmefällen dürfen Einzelangaben übermittelt werden. Die Namen und Adressen der Befragten werden in keinem Fall an Dritte weitergegeben. Nach § 16 Abs. 6 Bundesstatistikgesetz ist es möglich, den Hochschulen oder sonstigen Einrichtungen mit der Aufgabe unabhängiger wissenschaftlicher Forschung für die Durchführung wissenschaftlicher Vorhaben Einzelangaben dann zur Verfügung zu stellen, wenn diese so anonymisiert sind, dass sie nur mit einem unverhältnismäßig großen Aufwand an Zeit, Kosten und Arbeitskraft dem Befragten oder Betroffenen zugeordnet werden können. Die Pflicht zur Geheimhaltung besteht auch für Personen, die Empfänger von Einzelangaben sind.

Zweck und Ziele der Statistik

- **Erhebungsinhalte**

Die Gewerbeanzeigenstatistik liefert Informationen über die Zahl der Gewerbean- und -abmeldungen nach Wirtschaftsbereichen, Rechtsformen, Zahl der tätigen Personen und Bundesländern. Außerdem werden Geschlecht und Staatsangehörigkeit der Gewerbetreibenden ermittelt. Die An- und Abmeldungen werden danach unterschieden, welche Gründe maßgeblich waren.

- **Zweck der Statistik**

Die Gewerbeanzeigenstatistik hat die Aufgabe, zum einen über das Meldegeschehen in seiner Gesamtheit zu informieren, aber auch Existenzgründungen und Stilllegungen von Unternehmen und Betrieben statistisch abzubilden.

- **Hauptnutzer der Statistik**

Alle Gemeinde- und Kreisverwaltungen in Brandenburg; Ministerium für Wirtschaft des Landes Brandenburg; Senatsverwaltung für Wirtschaft, Arbeit und Frauen; Bundesministerium für Wirtschaft; Deutsche Bundesbank; Bankgesellschaft Berlin; Industrie- und Handelskammer; Handwerkskammer; Hotel- und Gaststättenverband Brandenburg; Deutscher Gewerkschaftsbund; Verband der Creditreform; Institut für Mittelstandsforschung; Institut für Wirtschaftsforschung Halle; Universität Mainz; Fachhochschule für Wirtschaft; Berliner Institut für vergleichende Sozialforschung; Schüler und Studenten; Medien.

- **Einbeziehung der Nutzer**

Die Tabellen entsprechen dem Aufbau der Bundesveröffentlichungen. Regionale Nutzerwünsche wurden berücksichtigt.

Erhebungsmethodik

- **Art der Datengewinnung**

Die Gewerbeanzeigenstatistik wird wie eine Sekundärstatistik auf der Basis der in der Verwaltung erstellten Gewerbemeldungen durchgeführt. Um Aufschluss über die Zahl und Art der in einer Gemeinde ansässigen Gewerbebetriebe zu erhalten, sind Gewerbetreibende gesetzlich verpflichtet, meldepflichtige Vorgänge dem zuständigen Gewerbeamt anzuzeigen. Die Kopien dieser An- und Abmeldungen werden statistisch ausgewertet. Seit 2006 werden die Gewerbeummeldungen von der amtlichen Statistik nicht mehr ausgewertet.

- **Erhebungsinstrumente und Berichtsweg**

Der Versand der Meldungen der Gewerbeämter im Land Brandenburg an das Amt für Statistik erfolgt auf elektronischem oder auf dem postalischen Weg.

- **Belastung der Auskunftspflichtigen**

Die Erstattung der Gewerbeanzeige dient primär den Gemeinden zur Gewerbeüberwachung. Durch die Verwendung von Kopien dieser Anzeigen entsteht für die Auskunftspflichtigen durch die Statistik keinerlei zusätzliche Belastung. Gemäß Artikel 11 des Ersten Gesetzes zum Abbau bürokratischer Hemmnisse insbesondere in der mittelständischen Wirtschaft vom 22. August 2006 wurde ab September 2006 die Auswertung der Gewerbeummeldungen eingestellt.

- **Dokumentation des Fragebogens**

Die Gewerbeanzeige ist gleichzeitig das Erhebungsfeld. Diese Formulare sind Bestandteil der Gewerbeordnung. Die Anzeigenden sind verpflichtet, den Inhalt der Vordrucke zu beantworten. Bei der elektronischen Verarbeitung der Anzeigen bei den Gemeinden kann vom vorgegebenen Format der Muster, jedoch nicht vom Inhalt, abgewichen werden.

Genauigkeit

• Qualitative Gesamtbewertung der Genauigkeit

Die Gewerbeanzeigenstatistik ist eine Totalerhebung, die sichere Informationen über die Aufnahme, Beendigung und Änderung gewerblicher Tätigkeiten und deren Anlässe liefert. Nicht der Gewerbeordnung unterliegen – und sind daher auch nicht in die Statistik einbezogen – die Freien Berufe, die Urproduktion wie Land- und Forstwirtschaft oder Bergbau sowie die Versicherungen. Die Anzeigen sind, insbesondere wenn sie als Formular bereitgestellt wurden, oft nicht vollständig oder ungenau ausgefüllt.

Nichtstichprobenbedingte Fehler

Die Beschreibung der wirtschaftlichen Tätigkeit erschwert die genaue Zuordnung nach der Klassifikation der Wirtschaftszweige. Angesichts von ca. 50 000 Anzeigen pro Jahr in Brandenburg sind Rückfragen daher nur in besonderen Fällen wirtschaftlich vertretbar.

Aktualität und Pünktlichkeit

Gegenwärtig werden die Quartals- und Jahresergebnisse der Gewerbeanzeigenstatistik spätestens 10 Wochen nach Ende des Berichtszeitraums in Form einer Pressemitteilung veröffentlicht. Ca. 12 Wochen nach Ende des Berichtszeitraums werden die monatlichen Statistischen Berichte erstellt, der Jahresbericht und die Internetpräsenz werden im ersten Halbjahr des folgenden Kalenderjahres veröffentlicht. Die Angaben sind endgültig, eine nachträgliche Korrektur erfolgt nicht.

Zeitliche und räumliche Vergleichbarkeit

Die Ergebnisse können mit dem entsprechenden Vorjahreszeitraum verglichen werden. Einschränkungen gibt es vor allem bei Änderung der Systematik wie z.B. der Klassifikation der Wirtschaftszweige. Der Bericht enthält Angaben, die alle Statistischen Landesämter für ihren Bereich unter gleicher Kennziffer veröffentlichen. Durch die Neuordnung der Klassifikation der Wirtschaftszweige (WZ2003) zur WZ2008 im Jahr 2008 ist die Vergleichbarkeit zu den Vorjahren eingeschränkt.

Bezüge zu anderen Erhebungen

keine

Weitere Informationsquellen

• Publikationswege

Der Inhalt dieses Berichtes kann auf Wunsch auch per E-Mail versandt werden.

• Kontakt

Fachbereich Gewerbeanzeigen am Standort Potsdam:
Referat 34P
Telefon 0331 8173 - 1348/1351
Telefax 030 9028 - 4029
E-Mail: unternehmen@statistik-bbb.de

Fachbereich Gewerbeanzeigen am Standort Berlin:
Referat 34B
Telefon 030 9021 - 3313/3823
Telefax 030 9028 - 4029
E-Mail: unternehmen@statistik-bbb.de

• weiterführende Veröffentlichungen

Ergebnisse für das gesamte Bundesgebiet werden in der Fachserie 2, Reihe 5 "Unternehmen und Arbeitsstätten" des Statistischen Bundesamtes veröffentlicht.

1. Heymann, T.: Gewerbeanzeigen – In Berlin und Brandenburg; Zeitschrift für amtliche Statistik Berlin Brandenburg, Heft 5+6 /2010, S. 46.

Merkmale, Indizes und Klassifikationen

• Gewerbeanmeldungen

Die Neugründung eines Betriebes; die Wiedereröffnung eines Betriebes nach Verlegung (Zuzug); die Gründung eines Betriebes nach dem Umwandlungsgesetz; die Änderung der Rechtsform; der Eintritt von Gesellschaftern und die Übernahme durch Erbfolge, Kauf oder Pacht eines Betriebes.

• Gewerbeabmeldungen

Die vollständige Aufgabe eines Betriebes; die Verlagerung eines Betriebes in ein anderes Bundesland (Fortzug); die Abmeldung eines Betriebes nach dem Umwandlungsgesetz; die Änderung der Rechtsform; der Austritt von Gesellschaftern und die Übergabe durch Erbfolge, Kauf oder Pacht eines Betriebes.

• Gewerbeummeldungen

Die Änderung oder Erweiterung der wirtschaftlichen Tätigkeit des Betriebes; die Verlegung eines Betriebes innerhalb Brandenburgs oder sonstige Veränderungen (Namensänderung, Nebenerwerb).

• Betrieb / Betriebsstätte

Die Gewerbeordnung gestattet den gleichzeitigen Betrieb eines oder verschiedener Gewerbe in einer oder mehreren Betriebs- oder Verkaufsstätten. Betriebs- oder Verkaufsstätten können Hauptniederlassungen, Zweigniederlassungen oder unselbständige Zweigstellen sein.

• Hauptniederlassung

Mittelpunkt des Geschäftsverkehrs eines Betriebes, der sich bei Personengesellschaften und juristischen Personen am Sitz des Unternehmens befindet. Er kann aber auch in der Wohnung des Gewerbetreibenden liegen.

• Zweigniederlassung

Betrieb mit selbständiger Organisation, selbständigen Betriebsmitteln und gesonderter Buchführung, dessen Leiter Geschäfte selbständig abzuschließen und durchzuführen befugt ist.

• Unselbständige Zweigstellen

Feste örtliche Anlagen oder Einrichtungen, die der Ausübung eines stehenden Gewerbes dienen (z.B. ein Auslieferungslager), jedoch nicht die Bedingungen einer Zweigniederlassung erfüllen.

• Betriebsgründung

Gründung einer Haupt-, Zweigniederlassung oder unselbständigen Zweigstelle durch eine natürliche oder juristische Person, die entweder im Handels-, Vereins- oder Genossenschaftsregister eingetragen ist oder die Handwerkseigenschaft besitzt oder mindestens einen Arbeitnehmer beschäftigt.

• **Sonstige Neugründung**

Gründung einer Hauptniederlassung durch einen Minderkaufmann (Kleingewerbe), der also in keinem Register eingetragen ist, der keine Handwerkskarte besitzt und keine Arbeitnehmer beschäftigt. Gründung eines Gewerbes, das im Nebenerwerb betrieben wird oder Meldung der Gründung einer Niederlassung ohne Angabe von Beschäftigten.

• **Übernahme**

Umfasst den Kauf oder die Pacht eines Betriebes, den Eintritt der Erbfolge, der Rechtsformänderung sowie Gesellschaftereintritte.

• **Umwandlung**

Die Umwandlung nach dem Umwandlungsgesetz umfasst die Verschmelzung mehrerer Betriebe zu einem, die Aufspaltung eines Betriebes in mehrere Betriebe sowie die Aufspaltung oder Ausgliederung von Betriebsteilen mit dem Ziel der Neugründung.

• **Betriebsaufgabe**

Vollständige Aufgabe eines Betriebes der von einer juristischen oder natürlichen Person geführt wurde. Bei der natürlichen Person ist Voraussetzung, dass sie im Handelsregister eingetragen war oder zuletzt mindestens einen Arbeitnehmer beschäftigt hat.

• **Sonstige Stilllegung**

Vollständige Aufgabe einer Hauptniederlassung eines Kleingewerbetreibenden, der nicht im Handelsregister eingetragen war und keine Arbeitnehmer beschäftigte bzw. der ein Gewerbe im Nebenerwerb betrieb.

• **Übergabe**

Umfasst den Verkauf oder die Verpachtung eines Betriebes, den Antritt der Erbfolge, der Rechtsformänderungen sowie Gesellschafteraustritte.

• **Klassifikationen**

Statistisches Bundesamt: Klassifikation der Wirtschaftszweige mit Erläuterungen, Ausgabe 2008 (WZ2008); Wiesbaden
AGS - Amtlicher Gemeindeschlüssel
Katalog Rechtsformen
Katalog des Staatsangehörigkeits- und Gebietsschlüssels
Katalog der Registergerichtsschlüssel
EVAS - Einheitliches Verzeichnis amtlicher Statistiken

• **Merkmale und Ausprägungen**

Art der Meldung:

- Anmeldung
- Abmeldung

Datum der Meldung für:

- Anmeldung
- Abmeldung

Berichtsmonat und -jahr

Gemeindeschlüssel:

- AGS - Amtlicher Gemeindeschlüssel

Registergericht:

- Schlüsselnummer
- Postleitzahl

Art des Registers:

- Handelsregister A
- Handelsregister B
- Genossenschaftsregister
- Vereinsregister
- Partnerschaftsregister

Grad der Selbständigkeit:

- Hauptniederlassung
- Zweigniederlassung
- Unselbständige Zweigstelle
- Automatenaufstellbetrieb
- Reisegewerbe

Art des Betriebes in:

- Industrie
- Handwerk
- Handel
- Sonstiges

Rechtsform:

- Katalog der Rechtsformen

Angaben zum Betrieb:

- Zahl der geschäftsführenden Gesellschafter
- Aktuelle bzw. frühere Betriebsstätte, ggf. Hauptniederlassung

Handwerkskarte:

- Nein / Ja

Anzahl tätigen Personen (Voll-, Teilzeit) bei der:

- Anmeldung
- Abmeldung

Wirtschaftliche Tätigkeit:

Klassifikation der Wirtschaftszweige,

- Ausgabe 2008 (WZ2008)

Angaben zur Person:

- Geschlecht

Staatsangehörigkeit

- Katalog des Staatsangehörigkeits- und des Gebietsschlüssels

Tätigkeit (vorerst / zuletzt) im Nebenerwerb:

- Ja / Nein

Grund der Anmeldung:

- Neugründung
- Wiedereröffnung nach Verlegung aus einem anderen Meldebezirk
- Gründung nach dem Umwandlungsgesetz
- Wechsel der Rechtsform
- Gesellschaftereintritt
- Erbfolge / Kauf / Pacht

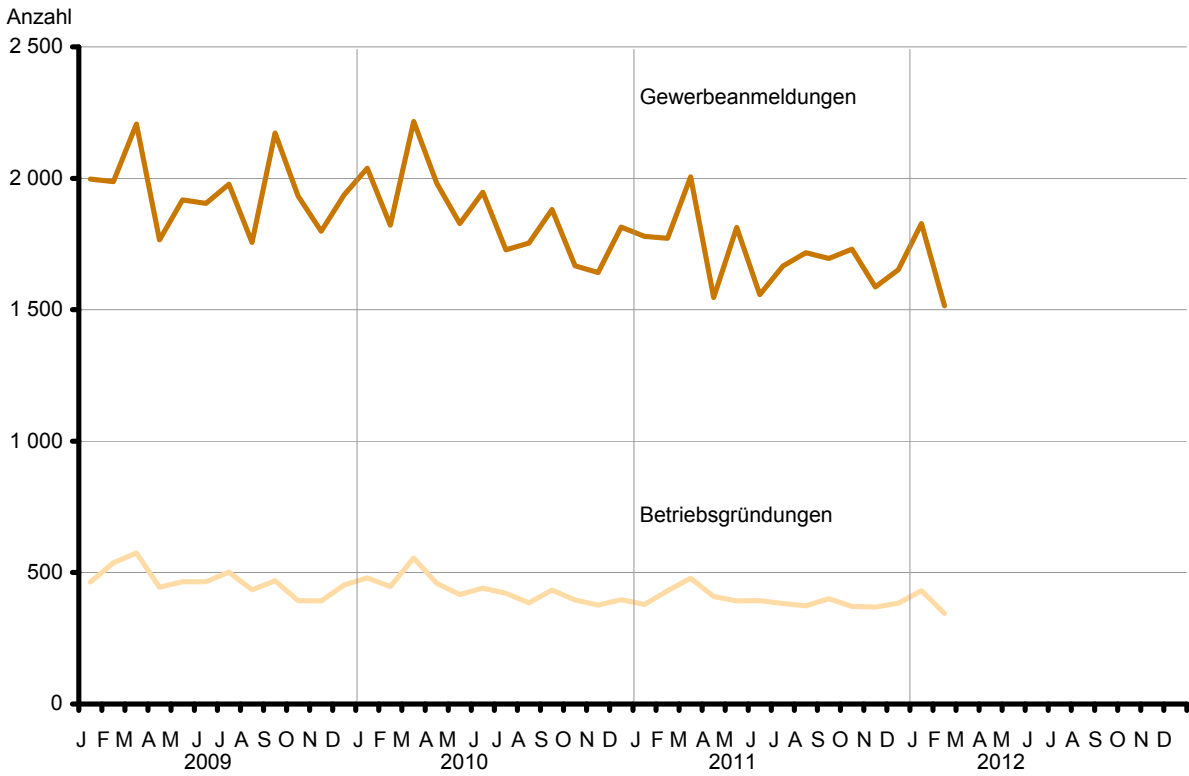
Grund der Abmeldung:

- Vollständige Aufgabe
- Verlegung in einen anderen Meldebezirk
- Aufgabe infolge des Umwandlungsgesetzes
- Wechsel der Rechtsform
- Gesellschafteraustritt
- Erbfolge / Verkauf / Verpachtung

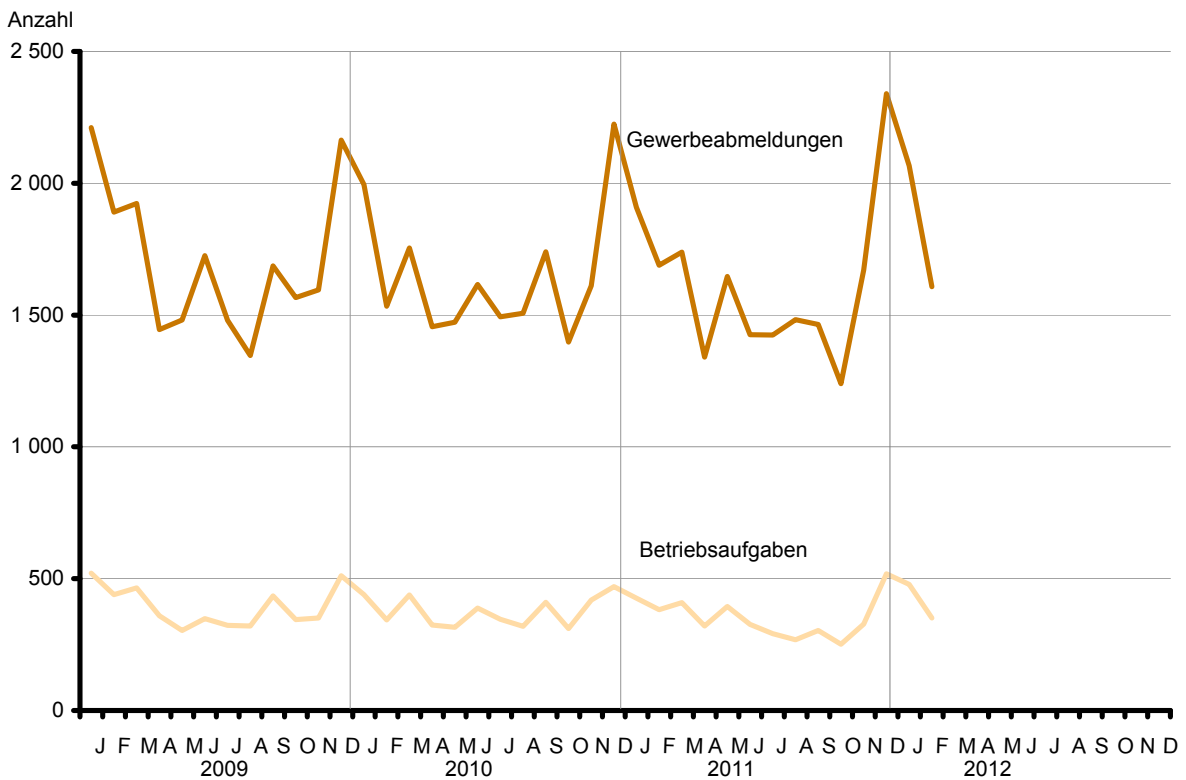
Ursache der Abmeldung:

- Keine Angabe
- Wirtschaftliche Schwierigkeiten
- Insolvenzverfahren
- Von Amts wegen
- Persönliche Gründe
- Betrieb wurde nie ausgeübt
- Verlegung in einen anderen Meldebezirk
- Übergabe wegen Verkauf / Verpachtung

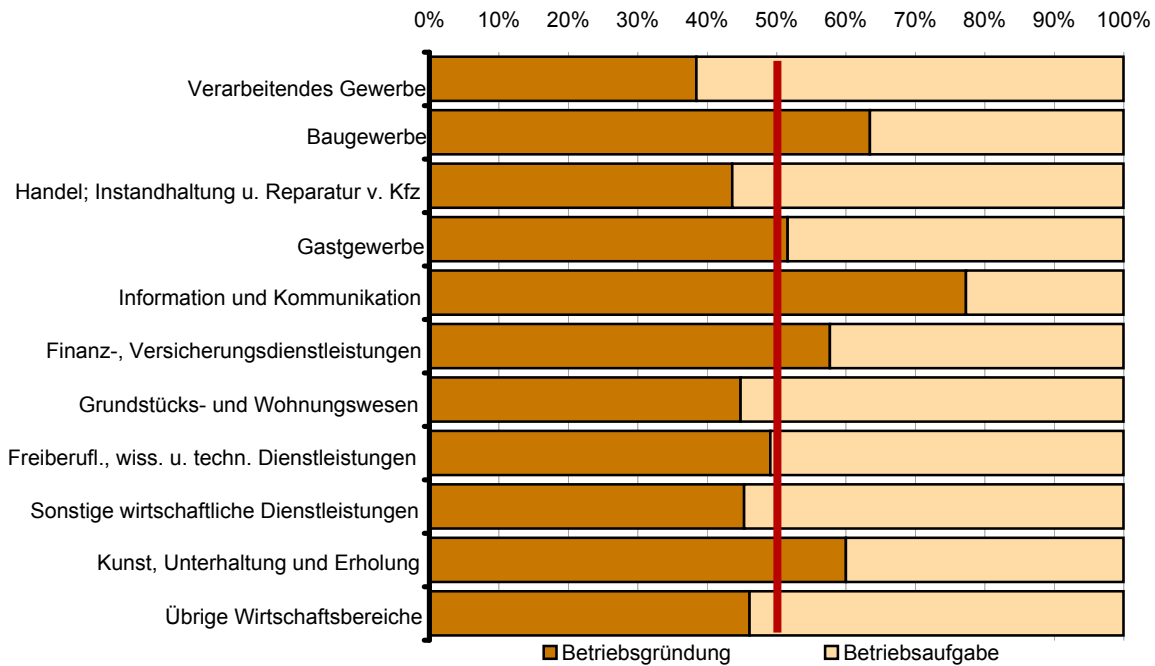
1 Gewerbebeanmeldungen und Betriebsgründungen in Brandenburg seit Januar 2009



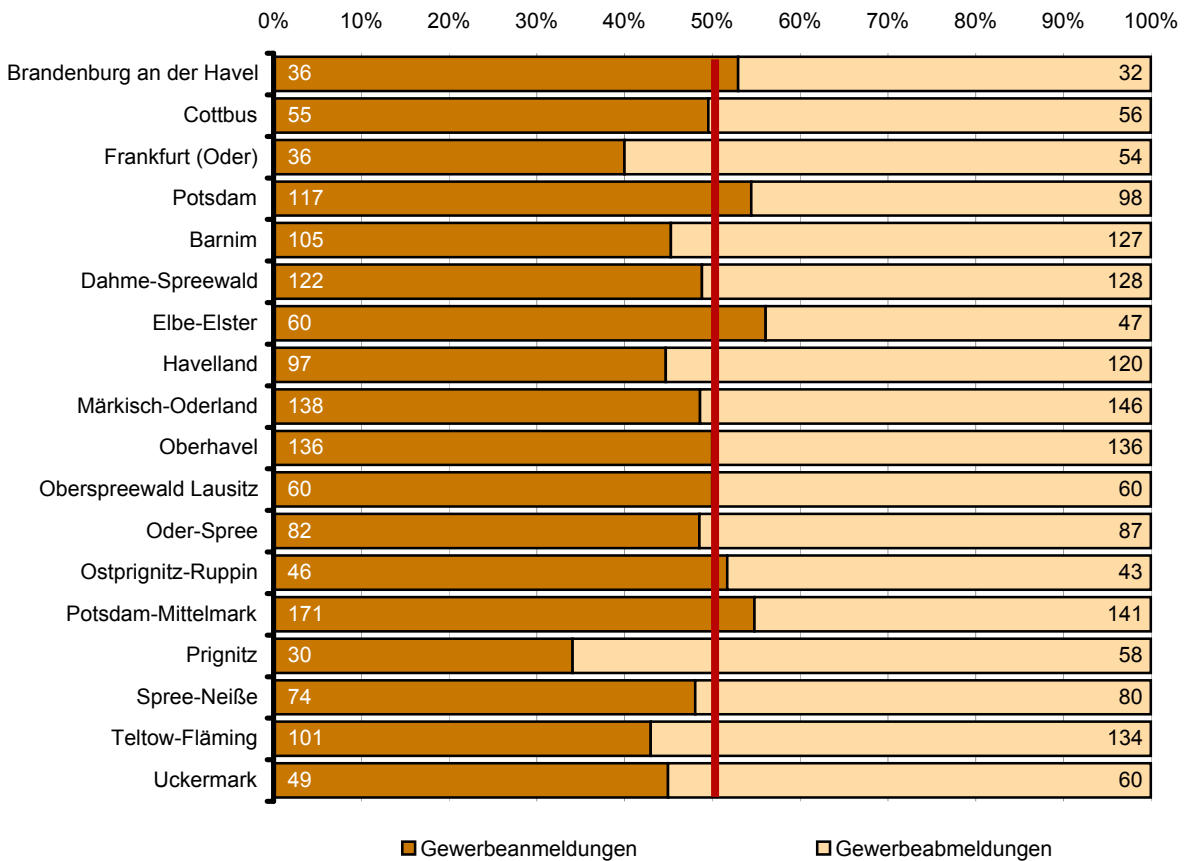
2 Gewerbeabmeldungen und Betriebsaufgaben in Brandenburg seit Januar 2009



3 Betriebsgründungen und -aufgaben in Brandenburg im Februar 2012 nach Wirtschaftsabschnitten



4 Gewerbean- und Gewerbeabmeldungen in Brandenburg im Februar 2012 nach Verwaltungsbezirken



Übersicht: Gewerbeanzeigen in Brandenburg von 1997 bis Februar 2012

Jahr Monat	Anmeldungen		Ummeldungen ²		Abmeldungen	
	insgesamt	darunter: Neu- errichtungen ¹	insgesamt	darunter: Veränderung der Betriebs- tätigkeit ³	insgesamt	darunter: Aufgabe ⁴
1997	25 480	21 429	6 859	3 452	21 074	15 904
1998	26 171	22 136	7 211	3 694	21 615	16 680
1999	24 163	20 149	6 845	3 525	21 245	16 430
2000	22 407	18 964	6 785	3 408	19 882	16 126
2001	21 394	18 126	5 526	2 932	19 793	15 869
2002	20 275	16 953	5 529	2 836	18 194	14 448
2003	24 012	20 790	5 279	2 801	17 058	13 659
2004	30 163	26 183	6 609	3 375	18 245	14 258
2005	26 310	22 074	8 027	4 336	20 755	16 406
2006	25 499	20 955	x	x	21 279	17 037
2007	23 555	19 356	x	x	22 040	17 958
2008	23 464	19 197	x	x	21 773	17 916
2009	23 352	19 274	x	x	20 513	16 666
2010	22 319	18 297	x	x	19 803	16 130
2011	20 521	16 606	x	x	19 371	15 863
2011 Januar	1 779	1 414	x	x	1 909	1 556
Februar	1 772	1 401	x	x	1 689	1 357
März	2 005	1 626	x	x	1 739	1 411
April	1 546	1 281	x	x	1 341	1 102
Mai	1 813	1 505	x	x	1 646	1 356
Juni	1 558	1 272	x	x	1 425	1 168
Juli	1 666	1 377	x	x	1 424	1 139
August	1 717	1 404	x	x	1 483	1 195
September	1 695	1 372	x	x	1 464	1 188
Oktober	1 730	1 427	x	x	1 240	1 010
November	1 587	1 268	x	x	1 671	1 387
Dezember	1 653	1 259	x	x	2 340	1 994
2012 Januar	1 828	1 465	x	x	2 066	1 691
Februar	1 515	1 152	x	x	1 607	1 279
März						
April						
Mai						
Juni						
Juli						
August						
September						
Oktober						
November						
Dezember						

1 Betriebsgründungen und sonstige Neuerrichtungen, ohne Zuzüge

2 ab September 2006 ist die Auswertung der Ummeldungen eingestellt (siehe Vorbemerkungen S. 4)

3 Änderung und/oder Erweiterung

4 ohne Verlagerungen; einschließlich Aufgabe einer Zweigniederlassung oder unselbständigen Zweigstelle
(also einschl. "teilweise Aufgabe eines weiterhin bestehenden Betriebes")

1 Gewerbeanmeldungen in Brandenburg im Februar 2012 nach Wirtschaftsbereichen

Wirtschaftsabschnitt Wirtschaftsabteilung	Gewerbe- an- meldungen insgesamt	Neuerrichtungen			Zuzug	Übernahme			
		ins- gesamt	Neu- gründung	Um- wand- lung		ins- gesamt	Rechts- form- wechsel	Gesell- schafter- eintritt	Erbfolge/ Kauf/ Pacht
A Land- und Forstwirtschaft, Fischerei	14	13	13	–	–	1	1	–	–
B Bergbau und Gewinnung von Steinen und Erden	–	–	–	–	–	–	–	–	–
C Verarbeitendes Gewerbe	32	25	25	–	5	2	1	1	–
10 Herstellung von Nahrungs- und Futtermitteln	3	2	2	–	–	1	–	1	–
11 Getränkeherstellung	–	–	–	–	–	–	–	–	–
13 Herstellung von Textilien	2	2	2	–	–	–	–	–	–
14 Herstellung von Bekleidung	3	2	2	–	1	–	–	–	–
16 Herstellung von Holz-, Flecht-, Korb- und Korkwaren (ohne Möbel)	1	1	1	–	–	–	–	–	–
18 Herstellung von Druckerzeug- nissen; Vervielfältigung von bespielten Ton-, Bild- und Datenträgern	4	3	3	–	1	–	–	–	–
25 Herstellung von Metallerzeugnissen	4	4	4	–	–	–	–	–	–
26 Herstellung von Datenverarbeitungs- geräten, elektronischen und optischen Erzeugnissen	–	–	–	–	–	–	–	–	–
27 Herstellung von elektrischen Ausrüstungen	1	1	1	–	–	–	–	–	–
28 Maschinenbau	1	–	–	–	1	–	–	–	–
29 Herstellung von Kraftwagen und Kraftwagenteilen	–	–	–	–	–	–	–	–	–
31 Herstellung von Möbeln	2	1	1	–	–	1	1	–	–
D Energieversorgung	47	44	41	3	3	–	–	–	–
E Wasserversorgung; Abwasser- und Abfallentsorgung und Beseitigung von Umweltverschmutzungen	–	–	–	–	–	–	–	–	–
F Baugewerbe	203	140	140	–	45	18	5	12	1
41 Hochbau	1	1	1	–	–	–	–	–	–
42 Tiefbau	2	1	1	–	–	1	1	–	–
43 Vorbereitende Baustellenarbeiten, Bauinstallation und sonstiges Ausbaugewerbe	200	138	138	–	45	17	4	12	1
G Handel; Instandhaltung und Reparatur von Kraftfahrzeugen	359	279	277	2	44	36	6	3	27
45 Handel mit Kraftfahrzeugen; Instandhaltung und Reparatur von Kraftfahrzeugen	44	34	34	–	6	4	1	–	3
46 Großhandel (ohne Handel mit Kfz)	58	40	40	–	16	2	2	–	–
47 Einzelhandel (ohne Handel mit Kfz)	257	205	203	2	22	30	3	3	24
H Verkehr und Lagerei	47	37	37	–	9	1	–	–	1
49 Landverkehr und Transport in Rohrfernleitungen	16	12	12	–	4	–	–	–	–
53 Post-, Kurier- und Expressdienste	13	11	11	–	2	–	–	–	–

1 Gewerbeanmeldungen in Brandenburg im Februar 2012 nach Wirtschaftsbereichen

Wirtschaftsabschnitt Wirtschaftsabteilung	Gewerbe- an- meldungen insgesamt	Neuerrichtungen			Zuzug	Übernahme			
		ins- gesamt	Neu- gründung	Um- wand- lung		ins- gesamt	Rechts- form- wechsel	Gesell- schafter- eintritt	Erbfolge/ Kauf/ Pacht
I Gastgewerbe	116	85	83	2	1	30	7	1	22
55 Beherbergung	23	18	17	1	–	5	3	–	2
56 Gastronomie	93	67	66	1	1	25	4	1	20
J Information und Kommunikation	64	46	46	–	17	1	1	–	–
58 Verlagswesen	5	4	4	–	1	–	–	–	–
61 Telekommunikation	2	2	2	–	–	–	–	–	–
62 Erbringung von Dienstleistungen der Informationstechnologie	43	29	29	–	13	1	1	–	–
63 Informationsdienstleistungen	8	6	6	–	2	–	–	–	–
K Erbringung von Finanz- und Versicherungsdienstleistungen	64	49	49	–	15	–	–	–	–
66 Mit Finanz- und Versicherungs- dienstleistungen verbundene Tätigkeiten	59	44	44	–	15	–	–	–	–
L Grundstücks- und Wohnungswesen	47	31	30	1	16	–	–	–	–
M Erbringung von freiberuflichen, wissenschaftlichen und technischen Dienstleistungen	130	98	98	–	26	6	3	1	2
70 Verwaltung und Führung von Unternehmen und Betrieben, Unternehmensberatung	37	22	22	–	12	3	1	–	2
73 Werbung und Marktforschung	31	24	24	–	7	–	–	–	–
N Erbringung von sonstigen wirtschaftlichen Dienstleistungen	216	174	173	1	39	3	3	–	–
77 Vermietung von beweglichen Sachen	19	15	15	–	3	1	1	–	–
78 Vermittlung und Überlassung von Arbeitskräften	11	11	11	–	–	–	–	–	–
79 Reisebüros, Reiseveranstalter und Erbringung sonstiger Reservierungsdienstleistungen	7	6	6	–	–	1	1	–	–
81 Gebäudebetreuung; Garten- und Landschaftsbau	90	69	68	1	20	1	1	–	–
P Erziehung und Unterricht	18	15	15	–	2	1	1	–	–
Q Gesundheits- und Sozialwesen	20	17	17	–	2	1	1	–	–
R Kunst, Unterhaltung und Erholung	26	23	23	–	3	–	–	–	–
O+S Öffentliche Verwaltung, Verteidigung; Sozialversicherung; Erbringung von sonstigen Dienstleistungen ¹	112	76	76	–	25	11	5	–	6
A-S Insgesamt	1 515	1 152	1 143	9	252	111	34	18	59

¹ einschließlich geheim zu haltender Fälle

2 Gewerbebeanmeldungen in Brandenburg im Februar 2012 nach Art der Niederlassung, der Rechtsform und bei Einzelunternehmen nach Geschlecht und Staatsangehörigkeit

Art der Niederlassung — Rechtsform — Geschlecht — Staatsangehörigkeit	Gewerbe- anmel- dungen ins- gesamt	Neuerrichtung			Zuzug	Übernahme			
		ins- gesamt	Neu- gründung	Um- wandlung		ins- gesamt	Rechts- form- wechsel	Gesell- schafter- eintritt	Erbfolge/ Kauf/ Pacht
Anzahl									
Insgesamt	1 515	1 152	1 143	9	252	111	34	18	59
nach der Art der Niederlassung									
Hauptniederlassung	1 360	1 037	1 034	3	246	77	29	14	34
Zweigniederlassung	33	26	26	–	1	6	2	1	3
Unselbständige Zweigstelle	122	89	83	6	5	28	3	3	22
nach der Rechtsform des Unternehmens									
Einzelunternehmen	1 134	887	886	1	200	47	7	–	40
Offene Handelsgesellschaft	8	7	7	–	1	–	–	–	–
Kommanditgesellschaft	7	3	3	–	2	2	2	–	–
Gesellschaft mit beschränkter Haftung & Co. KG	43	27	24	3	4	12	2	3	7
Gesellschaft des bürgerlichen Rechts	89	59	58	1	4	26	7	15	4
Aktiengesellschaft	3	3	3	–	–	–	–	–	–
Gesellschaft mit beschränkter Haftung (GmbH)	219	157	153	4	39	23	15	–	8
GmbH ohne UG (haftungsbeschränkt)	187	132	128	4	38	17	12	–	5
Unternehmergesellschaft (UG haftungsbeschränkt)	32	25	25	–	1	6	3	–	3
Private Company Limited by Shares	6	5	5	–	1	–	–	–	–
Genossenschaft	–	–	–	–	–	–	–	–	–
Eingetragener Verein	3	3	3	–	–	–	–	–	–
Sonstige Rechtsformen ¹	3	1	1	–	1	1	1	–	–
Einzelunternehmer/-innen nach Geschlecht									
weiblich	356	283	283	–	55	18	3	–	15
männlich	778	604	603	1	145	29	4	–	25
Einzelunternehmer/-innen nach ausgewählter Staatsangehörigkeit									
deutsch	986	764	763	1	182	40	7	–	33
griechisch	–	–	–	–	–	–	–	–	–
italienisch	3	2	2	–	–	1	–	–	1
österreichisch	2	1	1	–	1	–	–	–	–
polnisch	44	34	34	–	10	–	–	–	–
serbisch	2	2	2	–	–	–	–	–	–
türkisch	9	6	6	–	–	3	–	–	3

¹ einschließlich geheim zu haltender Fälle

3 Neugründungen sowie Gewerbetreibende in Brandenburg im Februar 2012 nach Wirtschaftsbereichen

Wirtschaftsabschnitt Wirtschaftsabteilung		Neugründungen						Gewerbetreibende ¹	
		ins- gesamt	Betriebsgründung			sonstige Neugründung		ins- gesamt	darunter weiblich
			ins- gesamt	Haupt- nieder- lassung	Zweignieder- lassung/un- selbständige Zweigstelle	ins- gesamt	darunter Neben- erwerb		
Anzahl									
A	Land- und Forstwirtschaft, Fischerei	13	3	2	1	10	6	13	4
B	Bergbau und Gewinnung von Steinen und Erden	–	–	–	–	–	–	–	–
C	Verarbeitendes Gewerbe	25	10	6	4	15	8	28	7
10	Herstellung von Nahrungs- und Futtermitteln	2	1	1	–	1	1	2	–
11	Getränkeherstellung	–	–	–	–	–	–	–	–
13	Herstellung von Textilien	2	–	–	–	2	–	2	2
14	Herstellung von Bekleidung	2	–	–	–	2	–	2	1
16	Herstellung von Holz-, Flecht-, Korb- und Korkwaren (ohne Möbel)	1	1	1	–	–	–	1	–
18	Herstellung von Druckerzeug- nissen; Vervielfältigung von bespielten Ton-, Bild- und Datenträgern	3	1	–	1	2	2	3	1
25	Herstellung von Metallerzeugnissen	4	2	1	1	2	–	5	–
26	Herstellung von Datenverarbeitungs- geräten, elektronischen und optischen Erzeugnissen	–	–	–	–	–	–	–	–
27	Herstellung von elektrischen Ausrüstungen	1	–	–	–	1	1	1	–
28	Maschinenbau	–	–	–	–	–	–	–	–
29	Herstellung von Kraftwagen und Kraftwagenteilen	–	–	–	–	–	–	–	–
31	Herstellung von Möbeln	1	–	–	–	1	1	1	–
D	Energieversorgung	41	18	15	3	23	20	52	7
E	Wasserversorgung; Abwasser- und Abfallentsorgung und Beseitigung von Umweltverschmutzungen	–	–	–	–	–	–	–	–
F	Baugewerbe	140	59	48	11	81	17	147	9
41	Hochbau	1	1	–	1	–	–	1	–
42	Tiefbau	1	1	–	1	–	–	–	–
43	Vorbereitende Baustellenarbeiten, Bauinstallation und sonstiges Ausbaugewerbe	138	57	48	9	81	17	146	9
G	Handel; Instandhaltung und Reparatur von Kraftfahrzeugen	277	82	42	40	195	116	311	95
45	Handel mit Kraftfahrzeugen; Instandhaltung und Reparatur von Kraftfahrzeugen	34	12	5	7	22	14	35	3
46	Großhandel (ohne Handel mit Kfz)	40	6	3	3	34	19	45	9
47	Einzelhandel (ohne Handel mit Kfz)	203	64	34	30	139	83	231	83
H	Verkehr und Lagerei	37	13	11	2	24	7	39	8
49	Landverkehr und Transport in Rohrfernleitungen	12	2	2	–	10	4	12	4
53	Post-, Kurier- und Expressdienste	11	3	3	–	8	1	11	4

3 Neugründungen sowie Gewerbetreibende in Brandenburg im Februar 2012 nach Wirtschaftsbereichen

Wirtschaftsabschnitt Wirtschaftsabteilung		Neugründungen						Gewerbetreibende ¹	
		ins- gesamt	Betriebsgründung			sonstige Neugründung		ins- gesamt	darunter weiblich
			ins- gesamt	Haupt- nieder- lassung	Zweignieder- lassung/un- selbständige Zweigstelle	ins- gesamt	darunter Neben- erwerb		
Anzahl									
I	Gastgewerbe	83	32	23	9	51	24	88	32
55	Beherbergung	17	4	3	1	13	11	18	7
56	Gastronomie	66	28	20	8	38	13	70	25
J	Information und Kommunikation	46	17	12	5	29	23	50	9
58	Verlagswesen	4	3	2	1	1	1	4	1
61	Telekommunikation	2	2	2	–	–	–	3	–
62	Erbringung von Dienstleistungen der Informationstechnologie	29	10	6	4	19	16	31	5
63	Informationsdienstleistungen	6	1	1	–	5	3	6	2
K	Erbringung von Finanz- und Versicherungsdienstleistungen	49	15	9	6	34	12	52	14
66	Mit Finanz- und Versicherungs- dienstleistungen verbundene Tätigkeiten	44	10	5	5	34	12	44	13
L	Grundstücks- und Wohnungswesen	30	13	12	1	17	10	33	7
M	Erbringung von freiberuflichen, wissenschaftlichen und technischen Dienstleistungen	98	27	23	4	71	47	103	32
70	Verwaltung und Führung von Unternehmen und Betrieben, Unternehmensberatung	22	9	7	2	13	6	24	2
73	Werbung und Marktforschung	24	1	1	–	23	19	24	14
N	Erbringung von sonstigen wirtschaftlichen Dienstleistungen	173	34	22	12	139	73	185	51
77	Vermietung von beweglichen Sachen	15	7	5	2	8	7	21	6
78	Vermittlung und Überlassung von Arbeitskräften	11	6	3	3	5	2	15	4
79	Reisebüros, Reiseveranstalter und Erbringung sonstiger Reservierungsdienstleistungen	6	–	–	–	6	4	6	2
81	Gebäudebetreuung; Garten- und Landschaftsbau	68	8	4	4	60	29	68	15
P	Erziehung und Unterricht	15	1	–	1	14	10	18	10
Q	Gesundheits- und Sozialwesen	17	5	2	3	12	8	20	12
R	Kunst, Unterhaltung und Erholung	23	3	2	1	20	14	27	10
O+S	Öffentliche Verwaltung, Verteidigung; Sozialversicherung; Erbringung von sonstigen Dienstleistungen ²	76	13	7	6	63	37	80	49
A-S	Insgesamt	1 143	345	236	109	798	432	1 246	356

¹ anzeigepflichtige Personen, die eine Neugründung vorgenommen haben

² einschließlich geheim zu haltender Fälle

4 Neugründungen sowie Gewerbetreibende in Brandenburg im Februar 2012 nach der Rechtsform und bei Einzelunternehmen nach Geschlecht und Staatsangehörigkeit

Rechtsform — Geschlecht — Staatsangehörigkeit	Neugründungen						Gewerbetreibende ¹	
	ins- gesamt	Betriebsgründung			sonstige Neugründung		ins- gesamt	darunter weiblich
		ins- gesamt	Haupt- nieder- lassung	Zweignieder- lassung/un- selbständige Zweigstelle	ins- gesamt	darunter Neben- erwerb		
Anzahl								
Insgesamt	1 143	345	236	109	798	432	1 246	356
nach der Rechtsform des Unternehmens								
Einzelunternehmen	886	118	80	38	768	402	886	283
Offene Handelsgesellschaft	7	6	4	2	1	1	8	4
Kommanditgesellschaft	3	3	3	–	–	–	3	1
Gesellschaft mit beschränkter Haftung & Co. KG	24	24	14	10	–	–	39	2
Gesellschaft des bürgerlichen Rechts	58	39	37	2	19	19	104	28
Aktiengesellschaft	3	3	–	3	–	–	–	–
Gesellschaft mit beschränkter Haftung (GmbH)	153	146	94	52	7	7	197	33
GmbH ohne UG (haftungsbeschränkt)	128	125	77	48	3	3	166	28
Unternehmergeellschaft (UG haftungsbeschränkt)	25	21	17	4	4	4	31	5
Private Company Limited by Shares	5	2	–	2	3	3	5	5
Genossenschaft	–	–	–	–	–	–	–	–
Eingetragener Verein	3	3	3	–	–	–	3	–
Sonstige Rechtsformen ²	1	1	1	–	–	–	1	–
Einzelunternehmer/-innen nach Geschlecht								
weiblich	283	28	17	11	255	152	x	x
männlich	603	90	63	27	513	250	x	x
Einzelunternehmer/-innen nach ausgewählter Staatsangehörigkeit								
deutsch	763	98	62	36	665	384	763	251
griechisch	–	–	–	–	–	–	–	–
italienisch	2	1	–	1	1	1	2	–
österreichisch	1	–	–	–	1	1	1	1
polnisch	34	8	8	–	26	3	34	10
serbisch	2	1	1	–	1	–	2	–
türkisch	6	1	1	–	5	–	6	1

¹ anzeigepflichtige Personen, die eine Neugründung vorgenommen haben

² einschließlich geheim zu haltender Fälle

5 Gewerbeabmeldungen in Brandenburg im Februar 2012 nach Wirtschaftsbereichen

Wirtschaftsabschnitt Wirtschaftsabteilung	Gewerbeabmeldungen insgesamt	Aufgabe			Fortzug	Übergabe			
		insgesamt	vollständige Aufgabe	Umwandlung		insgesamt	Rechtsformwechsel	Gesellschafteraustritt	Erbfolge/Verkauf/Verpachtung
A Land- und Forstwirtschaft, Fischerei	10	8	8	–	2	–	–	–	–
B Bergbau und Gewinnung von Steinen und Erden	2	2	2	–	–	–	–	–	–
C Verarbeitendes Gewerbe	32	30	30	–	2	–	–	–	–
10 Herstellung von Nahrungs- und Futtermitteln	2	2	2	–	–	–	–	–	–
11 Getränkeherstellung	1	1	1	–	–	–	–	–	–
13 Herstellung von Textilien	3	3	3	–	–	–	–	–	–
14 Herstellung von Bekleidung	2	2	2	–	–	–	–	–	–
16 Herstellung von Holz-, Flecht-, Korb- und Korkwaren (ohne Möbel)	3	3	3	–	–	–	–	–	–
18 Herstellung von Druckerzeugnissen; Vervielfältigung von bespielten Ton-, Bild- und Datenträgern	4	4	4	–	–	–	–	–	–
25 Herstellung von Metallerzeugnissen	3	3	3	–	–	–	–	–	–
26 Herstellung von Datenverarbeitungsgeräten, elektronischen und optischen Erzeugnissen	1	–	–	–	1	–	–	–	–
27 Herstellung von elektrischen Ausrüstungen	–	–	–	–	–	–	–	–	–
28 Maschinenbau	–	–	–	–	–	–	–	–	–
29 Herstellung von Kraftwagen und Kraftwagenteilen	–	–	–	–	–	–	–	–	–
31 Herstellung von Möbeln	1	1	1	–	–	–	–	–	–
D Energieversorgung	13	9	8	1	4	–	–	–	–
E Wasserversorgung; Abwasser- und Abfallentsorgung und Beseitigung von Umweltverschmutzungen	7	5	5	–	2	–	–	–	–
F Baugewerbe	225	169	168	1	33	23	5	13	5
41 Hochbau	2	2	2	–	–	–	–	–	–
42 Tiefbau	5	4	4	–	1	–	–	–	–
43 Vorbereitende Baustellenarbeiten, Bauinstallation und sonstiges Ausbaugewerbe	218	163	162	1	32	23	5	13	5
G Handel; Instandhaltung und Reparatur von Kraftfahrzeugen	376	297	296	1	33	46	13	5	28
45 Handel mit Kraftfahrzeugen; Instandhaltung und Reparatur von Kraftfahrzeugen	50	36	36	–	7	7	5	1	1
46 Großhandel (ohne Handel mit Kfz)	82	59	59	–	13	10	6	–	4
47 Einzelhandel (ohne Handel mit Kfz)	244	202	201	1	13	29	2	4	23
H Verkehr und Lagerei	59	50	50	–	6	3	–	2	1
49 Landverkehr und Transport in Rohrfernleitungen	30	26	26	–	3	1	–	1	–
53 Post-, Kurier- und Expressdienste	16	14	14	–	2	–	–	–	–

5 Gewerbeabmeldungen in Brandenburg im Februar 2012 nach Wirtschaftsbereichen

Wirtschaftsabschnitt Wirtschaftsabteilung	Gewerbeabmeldungen insgesamt	Aufgabe			Fortzug	Übergabe			
		insgesamt	vollständige Aufgabe	Umwandlung		insgesamt	Rechtsformwechsel	Gesellschafteraustritt	Erbfolge/Verkauf/Verpachtung
I Gastgewerbe	112	93	92	1	1	18	3	3	12
55 Beherbergung	25	22	22	–	–	3	1	1	1
56 Gastronomie	87	71	70	1	1	15	2	2	11
J Information und Kommunikation	51	38	38	–	11	2	1	–	1
58 Verlagswesen	5	3	3	–	1	1	–	–	1
61 Telekommunikation	1	1	1	–	–	–	–	–	–
62 Erbringung von Dienstleistungen der Informationstechnologie	34	26	26	–	7	1	1	–	–
63 Informationsdienstleistungen	3	2	2	–	1	–	–	–	–
K Erbringung von Finanz- und Versicherungsdienstleistungen	114	88	87	1	26	–	–	–	–
66 Mit Finanz- und Versicherungsdienstleistungen verbundene Tätigkeiten	110	85	85	–	25	–	–	–	–
L Grundstücks- und Wohnungswesen	47	34	32	2	12	1	–	–	1
M Erbringung von freiberuflichen, wissenschaftlichen und technischen Dienstleistungen	129	90	90	–	33	6	2	1	3
70 Verwaltung und Führung von Unternehmen und Betrieben, Unternehmensberatung	40	28	28	–	11	1	1	–	–
73 Werbung und Marktforschung	31	20	20	–	7	4	1	1	2
N Erbringung von sonstigen wirtschaftlichen Dienstleistungen	230	193	191	2	32	5	2	2	1
77 Vermietung von beweglichen Sachen	21	18	18	–	2	1	1	–	–
78 Vermittlung und Überlassung von Arbeitskräften	12	10	10	–	2	–	–	–	–
79 Reisebüros, Reiseveranstalter und Erbringung sonstiger Reservierungsdienstleistungen	6	5	5	–	1	–	–	–	–
81 Gebäudebetreuung; Garten- und Landschaftsbau	92	79	78	1	11	2	1	–	1
P Erziehung und Unterricht	23	18	18	–	4	1	1	–	–
Q Gesundheits- und Sozialwesen	17	17	16	1	–	–	–	–	–
R Kunst, Unterhaltung und Erholung	25	19	19	–	4	2	–	–	2
O+S Öffentliche Verwaltung, Verteidigung; Sozialversicherung; Erbringung von sonstigen Dienstleistungen ¹	135	119	119	–	10	6	3	1	2
A-S Insgesamt	1 607	1 279	1 269	10	215	113	30	27	56

¹ einschließlich geheim zu haltender Fälle

6 Gewerbeabmeldungen in Brandenburg im Februar 2012 nach Art der Niederlassung, der Rechtsform und bei Einzelunternehmen nach Geschlecht und Staatsangehörigkeit

Art der Niederlassung — Rechtsform — Geschlecht — Staatsangehörigkeit	Gewerbe- abmel- dungen ins- gesamt	Aufgabe			Fortzug	Übergabe			
		ins- gesamt	voll- ständige Aufgabe	Um- wandlung		ins- gesamt	Rechts- form- wechsel	Gesell- schafter- austritt	Erbfolge/ Verkauf/ Verpach- tung
Anzahl									
Insgesamt	1 607	1 279	1 269	10	215	113	30	27	56
nach der Art der Niederlassung									
Hauptniederlassung	1 429	1 135	1 129	6	211	83	23	23	37
Zweigniederlassung	45	36	35	1	1	8	4	1	3
Unselbständige Zweigstelle	133	108	105	3	3	22	3	3	16
nach der Rechtsform des Unternehmens									
Einzelunternehmen	1 251	1 040	1 038	2	154	57	17	–	40
Offene Handelsgesellschaft	5	3	3	–	2	–	–	–	–
Kommanditgesellschaft	3	2	2	–	–	1	–	1	–
Gesellschaft mit beschränkter Haftung & Co. KG	28	20	19	1	4	4	–	3	1
Gesellschaft des bürgerlichen Rechts	93	50	50	–	10	33	7	23	3
Aktiengesellschaft	10	9	9	–	–	1	1	–	–
Gesellschaft mit beschränkter Haftung (GmbH)	202	143	136	7	45	14	3	–	11
GmbH ohne UG (haftungsbeschränkt)	184	131	125	6	39	14	3	–	11
Unternehmergeellschaft (UG haftungsbeschränkt)	18	12	11	1	6	–	–	–	–
Private Company Limited by Shares	6	5	5	–	–	1	–	–	1
Genossenschaft	1	–	–	–	–	1	1	–	–
Eingetragener Verein	3	3	3	–	–	–	–	–	–
Sonstige Rechtsformen ¹	5	4	4	–	–	1	1	–	–
Einzelunternehmer/-innen nach Geschlecht									
weiblich	412	351	351	–	37	24	3	–	21
männlich	839	689	687	2	117	33	14	–	19
Einzelunternehmer/-innen nach ausgewählter Staatsangehörigkeit									
deutsch	1 119	925	923	2	143	51	16	–	35
griechisch	1	–	–	–	1	–	–	–	–
italienisch	3	1	1	–	–	2	1	–	1
österreichisch	3	2	2	–	1	–	–	–	–
polnisch	51	48	48	–	3	–	–	–	–
serbisch	–	–	–	–	–	–	–	–	–
türkisch	5	5	5	–	–	–	–	–	–

¹ einschließlich geheim zu haltender Fälle

**7 Vollständige Aufgaben sowie Gewerbetreibende in Brandenburg im Februar 2012
nach Wirtschaftsbereichen**

Wirtschaftsabschnitt	Wirtschaftsabteilung	Vollständige Aufgabe					Gewerbetreibende ¹		
		ins- gesamt	Betriebsaufgabe			sonstige Stilllegung		ins- gesamt	darunter weiblich
			ins- gesamt	Haupt- nieder- lassung	Zweignieder- lassung/un- selbständige Zweigstelle	ins- gesamt	darunter Neben- erwerb		
A	Land- und Forstwirtschaft, Fischerei	8	2	2	–	6	1	11	2
B	Bergbau und Gewinnung von Steinen und Erden	2	2	–	2	–	–	2	–
C	Verarbeitendes Gewerbe	30	16	11	5	14	7	34	11
10	Herstellung von Nahrungs- und Futtermitteln	2	2	1	1	–	–	2	–
11	Getränkeherstellung	1	1	1	–	–	–	2	1
13	Herstellung von Textilien	3	–	–	–	3	3	3	1
14	Herstellung von Bekleidung	2	–	–	–	2	1	2	2
16	Herstellung von Holz-, Flecht-, Korb- und Korkwaren (ohne Möbel)	3	2	–	2	1	–	4	1
18	Herstellung von Druckerzeug- nissen; Vervielfältigung von bespielten Ton-, Bild- und Datenträgern	4	1	1	–	3	1	4	1
25	Herstellung von Metallerzeugnissen	3	2	1	1	1	–	2	–
26	Herstellung von Datenverarbeitungs- geräten, elektronischen und optischen Erzeugnissen	–	–	–	–	–	–	–	–
27	Herstellung von elektrischen Ausrüstungen	–	–	–	–	–	–	–	–
28	Maschinenbau	–	–	–	–	–	–	–	–
29	Herstellung von Kraftwagen und Kraftwagenteilen	–	–	–	–	–	–	–	–
31	Herstellung von Möbeln	1	1	1	–	–	–	2	–
D	Energieversorgung	8	3	3	–	5	1	9	2
E	Wasserversorgung; Abwasser- und Abfallentsorgung und Beseitigung von Umweltverschmutzungen	5	3	1	2	2	1	4	–
F	Baugewerbe	168	34	28	6	134	10	181	7
41	Hochbau	2	1	–	1	1	–	2	–
42	Tiefbau	4	–	–	–	4	–	4	1
43	Vorbereitende Baustellenarbeiten, Bauinstallation und sonstiges Ausbaugewerbe	162	33	28	5	129	10	175	6
G	Handel; Instandhaltung und Reparatur von Kraftfahrzeugen	296	106	44	62	190	88	329	105
45	Handel mit Kraftfahrzeugen; Instandhaltung und Reparatur von Kraftfahrzeugen	36	15	11	4	21	6	41	3
46	Großhandel (ohne Handel mit Kfz)	59	16	11	5	43	18	62	21
47	Einzelhandel (ohne Handel mit Kfz)	201	75	22	53	126	64	226	81
H	Verkehr und Lagerei	50	23	13	10	27	7	52	5
49	Landverkehr und Transport in Rohrfernleitungen	26	12	8	4	14	2	29	2
53	Post-, Kurier- und Expressdienste	14	3	1	2	11	4	12	1

**7 Vollständige Aufgaben sowie Gewerbetreibende in Brandenburg im Februar 2012
nach Wirtschaftsbereichen**

Wirtschaftsabschnitt	Wirtschaftsabteilung	Vollständige Aufgabe						Gewerbetreibende ¹	
		ins- gesamt	Betriebsaufgabe			sonstige Stilllegung		ins- gesamt	darunter weiblich
			ins- gesamt	Haupt- nieder- lassung	Zweignieder- lassung/un- selbständige Zweigstelle	ins- gesamt	darunter Neben- erwerb		
Anzahl									
I	Gastgewerbe	92	30	20	10	62	21	94	37
55	Beherbergung	22	4	2	2	18	11	22	8
56	Gastronomie	70	26	18	8	44	10	72	29
J	Information und Kommunikation	38	5	3	2	33	18	37	6
58	Verlagswesen	3	2	1	1	1	–	3	–
61	Telekommunikation	1	–	–	–	1	–	1	–
62	Erbringung von Dienstleistungen der Informationstechnologie	26	1	1	–	25	14	25	3
63	Informationsdienstleistungen	2	–	–	–	2	2	2	2
K	Erbringung von Finanz- und Versicherungsdienstleistungen	87	11	10	1	76	32	88	30
66	Mit Finanz- und Versicherungs- dienstleistungen verbundene Tätigkeiten	85	10	9	1	75	31	85	30
L	Grundstücks- und Wohnungswesen	32	16	11	5	16	4	34	9
M	Erbringung von freiberuflichen, wissenschaftlichen und technischen Dienstleistungen	90	28	19	9	62	32	97	27
70	Verwaltung und Führung von Unternehmen und Betrieben, Unternehmensberatung	28	11	8	3	17	10	34	6
73	Werbung und Marktforschung	20	3	1	2	17	10	19	11
N	Erbringung von sonstigen wirtschaftlichen Dienstleistungen	191	41	30	11	150	61	200	65
77	Vermietung von beweglichen Sachen	18	7	6	1	11	6	18	2
78	Vermittlung und Überlassung von Arbeitskräften	10	6	4	2	4	3	9	3
79	Reisebüros, Reiseveranstalter und Erbringung sonstiger Reservierungsdienstleistungen	5	3	2	1	2	–	4	2
81	Gebäudebetreuung; Garten- und Landschaftsbau	78	17	12	5	61	15	88	17
P	Erziehung und Unterricht	18	6	1	5	12	6	20	11
Q	Gesundheits- und Sozialwesen	16	5	3	2	11	8	16	10
R	Kunst, Unterhaltung und Erholung	19	2	2	–	17	8	19	5
O+S	Öffentliche Verwaltung, Verteidigung; Sozialversicherung; Erbringung von sonstigen Dienstleistungen ²	119	18	10	8	101	53	121	74
A-S	Insgesamt	1 269	351	211	140	918	358	1 348	406

1 anzeigepflichtige Personen, die eine vollständige Aufgabe vorgenommen haben

2 einschließlich geheim zu haltender Fälle

8 Vollständige Aufgaben sowie Gewerbetreibende in Brandenburg im Februar 2012 nach der Rechtsform und bei Einzelunternehmen nach Geschlecht und Staatsangehörigkeit

Rechtsform — Geschlecht — Staatsangehörigkeit	Vollständige Aufgabe						Gewerbetreibende ¹	
	ins- gesamt	Betriebsaufgabe			sonstige Stilllegung		ins- gesamt	darunter weiblich
		ins- gesamt	Haupt- nieder- lassung	Zweignieder- lassung/un- selbständige Zweigstelle	ins- gesamt	darunter Neben- erwerb		
Anzahl								
Insgesamt	1 269	351	211	140	918	358	1 348	406
nach der Rechtsform des Unternehmens								
Einzelunternehmen	1 038	135	79	56	903	343	1 038	351
Offene Handelsgesellschaft	3	3	2	1	–	–	4	–
Kommanditgesellschaft	2	2	1	1	–	–	2	1
Gesellschaft mit beschränkter Haftung & Co. KG	19	18	12	6	1	1	23	4
Gesellschaft des bürgerlichen Rechts	50	40	35	5	10	10	86	21
Aktiengesellschaft	9	9	1	8	–	–	–	–
Gesellschaft mit beschränkter Haftung (GmbH)	136	132	75	57	4	4	179	26
GmbH ohne UG (haftungsbeschränkt)	125	122	66	56	3	3	167	21
Unternehmergeellschaft (UG haftungsbeschränkt)	11	10	9	1	1	1	12	5
Private Company Limited by Shares	5	5	–	5	–	–	9	2
Genossenschaft	–	–	–	–	–	–	–	–
Eingetragener Verein	3	3	3	–	–	–	4	–
Sonstige Rechtsformen ²	4	4	3	1	–	–	3	1
Einzelunternehmer/-innen nach Geschlecht								
weiblich	351	38	22	16	313	167	x	x
männlich	687	97	57	40	590	176	x	x
Einzelunternehmer/-innen nach ausgewählter Staatsangehörigkeit								
deutsch	923	126	73	53	797	326	923	320
griechisch	–	–	–	–	–	–	–	–
italienisch	1	1	–	1	–	–	1	–
österreichisch	2	–	–	–	2	1	2	–
polnisch	48	1	1	–	47	8	48	13
serbisch	–	–	–	–	–	–	–	–
türkisch	5	3	2	1	2	–	5	1

¹ anzeigepflichtige Personen, die eine vollständige Aufgabe vorgenommen haben

² einschließlich geheim zu haltender Fälle

9 Gewerbeanmeldungen in Brandenburg im Februar 2012 nach ausgewählten Merkmalen und Verwaltungsbezirken

Amtlicher Gemeinde- schlüssel	Kreisfreie Stadt Landkreis	Gewerbean- meldungen insgesamt	Neugründung	Umwandlung	Zuzug	Übernahme
12 0 51 000	Brandenburg an der Havel	36	28	–	1	7
12 0 52 000	Cottbus	55	43	–	2	10
12 0 53 000	Frankfurt (Oder)	36	34	–	2	–
12 0 54 000	Potsdam	117	99	–	16	2
12 0 60 000	Barnim	105	73	1	26	5
12 0 61 000	Dahme-Spreewald	122	88	1	27	6
12 0 62 000	Elbe–Elster	60	54	–	1	5
12 0 63 000	Havelland	97	68	–	27	2
12 0 64 000	Märkisch-Oderland	138	92	–	27	19
12 0 65 000	Oberhavel	136	109	–	15	12
12 0 66 000	Oberspreewald Lausitz	60	46	2	9	3
12 0 67 000	Oder-Spree	82	57	3	12	10
12 0 68 000	Ostprignitz-Ruppin	46	32	–	7	7
12 0 69 000	Potsdam-Mittelmark	171	126	1	32	12
12 0 70 000	Prignitz	30	20	–	7	3
12 0 71 000	Spree-Neiße	74	59	1	9	5
12 0 72 000	Teltow-Fläming	101	70	–	28	3
12 0 73 000	Uckermark	49	45	–	4	–
12 0 00 000	Land Brandenburg	1 515	1 143	9	252	111

10 Gewerbeabmeldungen in Brandenburg im Februar 2012 nach ausgewählten Merkmalen und Verwaltungsbezirken

Amtlicher Gemeinde- schlüssel	Kreisfreie Stadt Landkreis	Gewerbeab- meldungen insgesamt	vollständige Aufgabe	Umwandlung	Fortzug	Übergabe
12 0 51 000	Brandenburg an der Havel	32	23	–	2	7
12 0 52 000	Cottbus	56	44	–	5	7
12 0 53 000	Frankfurt (Oder)	54	49	2	3	–
12 0 54 000	Potsdam	98	86	–	11	1
12 0 60 000	Barnim	127	100	–	22	5
12 0 61 000	Dahme-Spreewald	128	102	–	18	8
12 0 62 000	Elbe–Elster	47	38	–	2	7
12 0 63 000	Havelland	120	91	–	17	12
12 0 64 000	Märkisch-Oderland	146	102	–	28	16
12 0 65 000	Oberhavel	136	104	–	19	13
12 0 66 000	Oberspreewald Lausitz	60	48	2	7	3
12 0 67 000	Oder-Spree	87	64	1	12	10
12 0 68 000	Ostprignitz-Ruppin	43	37	–	3	3
12 0 69 000	Potsdam-Mittelmark	141	104	1	26	10
12 0 70 000	Prignitz	58	48	1	6	3
12 0 71 000	Spree-Neiße	80	69	2	5	4
12 0 72 000	Teltow-Fläming	134	108	1	22	3
12 0 73 000	Uckermark	60	52	–	7	1
12 0 00 000	Land Brandenburg	1 607	1 269	10	215	113

11 Gewerbebeanmeldungen in Brandenburg im Februar 2012 nach Wirtschaftsabschnitten und Verwaltungsbezirken

Amtlicher Gemeinde- schlüssel	Kreisfreie Stadt Landkreis	Gewerbean- meldungen insgesamt	Land- und Forstwirt- schaft	Verar- beitendes Gewerbe	Bau- gewerbe	Handel; Instand- haltung und Reparatur von Kfz	Verkehr und Lagerei
			A	C	F	G	H
12 0 51 000	Brandenburg an der Havel	36	–	3	1	10	1
12 0 52 000	Cottbus	55	–	1	3	25	3
12 0 53 000	Frankfurt (Oder)	36	–	–	4	6	1
12 0 54 000	Potsdam	117	–	3	12	20	2
12 0 60 000	Barnim	105	1	1	16	29	3
12 0 61 000	Dahme-Spreewald	122	–	4	10	35	3
12 0 62 000	Elbe-Elster	60	–	1	7	18	2
12 0 63 000	Havelland	97	–	1	12	24	3
12 0 64 000	Märkisch-Oderland	138	1	6	34	27	4
12 0 65 000	Oberhavel	136	–	3	17	34	4
12 0 66 000	Oberspreewald Lausitz	60	1	2	8	12	2
12 0 67 000	Oder-Spree	82	2	1	8	24	6
12 0 68 000	Ostprignitz-Ruppin	46	3	1	6	8	–
12 0 69 000	Potsdam-Mittelmark	171	1	–	26	26	2
12 0 70 000	Prignitz	30	3	1	2	6	3
12 0 71 000	Spree-Neiße	74	–	1	16	23	–
12 0 72 000	Teltow-Fläming	101	2	2	12	23	5
12 0 73 000	Uckermark	49	–	1	9	9	3
12 0 00 000	Land Brandenburg	1 515	14	32	203	359	47

Davon							Amtlicher Gemeinde- schlüssel
Gastgewerbe	Information und Kommuni- kation	Erbringung von Finanz- und Versiche- rungsdienst- leistungen	Grundstücks- und Wohnungs- wesen	Erbringung von frei- beruflichen, wissenschaft- lichen und technischen Dienst- leistungen	Erbringung von sonstigen wirt- schaftlichen Dienst- leistungen	Übrige Wirtschafts- zweige	
I	J	K	L	M	N	B, D, E, O-S	
5	1	1	1	2	7	4	12 0 51 000
3	3	–	1	5	6	5	12 0 52 000
3	4	1	–	3	4	10	12 0 53 000
7	13	6	6	15	22	11	12 0 54 000
7	4	3	2	11	14	14	12 0 60 000
11	2	5	4	6	22	20	12 0 61 000
1	–	2	3	6	9	11	12 0 62 000
5	3	3	–	11	25	10	12 0 63 000
5	5	1	6	10	19	20	12 0 64 000
14	3	7	3	16	21	14	12 0 65 000
7	1	3	2	6	4	12	12 0 66 000
5	5	4	1	1	9	16	12 0 67 000
8	3	1	2	3	5	6	12 0 68 000
19	5	14	6	19	29	24	12 0 69 000
2	1	2	2	1	5	2	12 0 70 000
6	1	2	2	6	2	15	12 0 71 000
5	5	7	6	6	9	19	12 0 72 000
3	5	2	–	3	4	10	12 0 73 000
116	64	64	47	130	216	223	12 0 00 000

12 Gewerbeabmeldungen in Brandenburg im Februar 2012 nach Wirtschaftsabschnitten und Verwaltungsbezirken

Amtlicher Gemeinde- schlüssel	Kreisfreie Stadt Landkreis	Gewerbeab- meldungen insgesamt	Land- und Forstwirt- schaft	Verar- beitendes Gewerbe	Bau- gewerbe	Handel; Instand- haltung und Reparatur von Kfz	Verkehr und Lagerei
			A	C	F	G	H
12 0 51 000	Brandenburg an der Havel	32	–	3	3	13	–
12 0 52 000	Cottbus	56	–	–	9	20	3
12 0 53 000	Frankfurt (Oder)	54	–	–	7	10	1
12 0 54 000	Potsdam	98	–	–	8	26	6
12 0 60 000	Barnim	127	–	1	20	27	6
12 0 61 000	Dahme-Spreewald	128	1	1	12	29	6
12 0 62 000	Elbe-Elster	47	–	1	5	14	3
12 0 63 000	Havelland	120	1	4	12	24	4
12 0 64 000	Märkisch-Oderland	146	1	3	18	32	4
12 0 65 000	Oberhavel	136	1	3	16	36	3
12 0 66 000	Oberspreewald Lausitz	60	1	2	5	17	3
12 0 67 000	Oder-Spree	87	–	2	10	21	–
12 0 68 000	Ostprignitz-Ruppin	43	–	3	8	6	2
12 0 69 000	Potsdam-Mittelmark	141	–	4	17	27	5
12 0 70 000	Prignitz	58	1	1	9	18	3
12 0 71 000	Spree-Neiße	80	1	2	25	17	3
12 0 72 000	Teltow-Fläming	134	2	1	33	21	4
12 0 73 000	Uckermark	60	1	1	8	18	3
12 0 00 000	Land Brandenburg	1 607	10	32	225	376	59

Davon							Amtlicher Gemeinde- schlüssel
Gastgewerbe	Information und Kommuni- kation	Erbringung von Finanz- und Versiche- rungsdienst- leistungen	Grundstücks- und Wohnungs- wesen	Erbringung von frei- beruflichen, wissenschaft- lichen und technischen Dienst- leistungen	Erbringung von sonstigen wirt- schaftlichen Dienst- leistungen	Übrige Wirtschafts- zweige	
I	J	K	L	M	N	B, D, E, O-S	
5	–	3	–	1	2	2	12 0 51 000
4	–	5	–	–	5	10	12 0 52 000
1	1	2	3	11	10	8	12 0 53 000
4	6	4	3	9	18	14	12 0 54 000
5	1	3	3	7	29	25	12 0 60 000
6	5	9	4	10	26	19	12 0 61 000
3	1	1	1	1	7	10	12 0 62 000
11	4	19	4	13	11	13	12 0 63 000
6	8	8	6	16	26	18	12 0 64 000
10	8	6	1	18	17	17	12 0 65 000
7	–	5	1	2	10	7	12 0 66 000
5	1	8	3	4	15	18	12 0 67 000
6	–	1	1	3	9	4	12 0 68 000
12	11	17	3	13	17	15	12 0 69 000
6	2	3	4	1	5	5	12 0 70 000
9	–	10	–	3	5	5	12 0 71 000
7	3	7	8	13	14	21	12 0 72 000
5	–	3	2	4	4	11	12 0 73 000
112	51	114	47	129	230	222	12 0 00 000

Das Amt für Statistik Berlin-Brandenburg

Das Amt für Statistik Berlin-Brandenburg ist für beide Länder die zentrale Dienstleistungseinrichtung auf dem Gebiet der amtlichen Statistik. Das Amt erbringt Serviceleistungen im Bereich Information und Analyse für die breite Öffentlichkeit, für alle gesellschaftlichen Gruppen sowie für Kunden aus Verwaltung und Politik, Wirtschaft und Wissenschaft. Kerngeschäft des Amtes ist die Durchführung der gesetzlich angeordneten amtlichen Statistiken für Berlin und Brandenburg. Das Amt erhebt die Daten, bereitet sie auf, interpretiert und analysiert sie und veröffentlicht die Ergebnisse. Die Grundversorgung aller Nutzer mit statistischen Informationen erfolgt unentgeltlich, im Wesentlichen über das Internet und den Informationsservice. Daneben werden nachfrage- und zielgruppenorientierte Standardauswertungen zu Festpreisen angeboten. Kundenspezifische Aufbereitung / Beratung zu kostendeckenden Preisen ergänzt das Spektrum der Informationsbereitstellung.

Amtliche Statistik im Verbund

Die Statistiken werden bundesweit nach einheitlichen Konzepten, Methoden und Verfahren arbeitsteilig erstellt. Die statistischen Ämter der Länder sind dabei grundsätzlich für die Durchführung der Erhebungen, für die Aufbereitung und Veröffentlichung der Länderergebnisse zuständig. Durch diese Kooperation in einem „Statistikverbund“ entstehen für alle Länder vergleichbare und zu einem Bundesergebnis zusammenführbare Erhebungsergebnisse.

Produkte und Dienstleistungen

Informationsservice

info@statistik-bbb.de
mit statistischen Informationen für jedermann und Beratung sowie maßgeschneiderte Aufbereitungen von Daten über Berlin und Brandenburg. Auskunft, Beratung, Pressedienst sowie Fachbibliothek.

Standort Potsdam

Behlerstraße 3a, 14467 Potsdam
Tel. 0331 8173 - 1777
Fax 030 9028 - 4091
Mo – Do 9 – 15 Uhr, Fr 9 – 14 Uhr

Standort Berlin

Alt-Friedrichsfelde 60, 10315 Berlin
Bibliothek
Tel. 030 9021 - 3540
Mo – Do 9 – 15 Uhr, Fr 9 – 14 Uhr

Internet-Angebot

www.statistik-berlin-brandenburg.de
mit aktuellen Daten, Pressemitteilungen, Statistischen Berichten zum kostenlosen Herunterladen, regionalstatistischen Informationen, Wahlstatistiken und -analysen sowie einem Überblick über das gesamte Leistungsspektrum des Amtes.

Statistische Jahrbücher

mit einer Vielzahl von Tabellen aus nahezu allen Arbeitsgebieten der amtlichen Statistik.

Statistische Berichte

mit Ergebnissen der einzelnen Statistiken in Tabellen in tiefer sachlicher Gliederung und Grafiken zur Veranschaulichung von Entwicklungen und Strukturen.

Mit dieser Reihe werden die bisherigen Veröffentlichungen Statistischer Berichte aus dem Landesbetrieb für Datenverarbeitung und Statistik Land Brandenburg sowie dem Statistischen Landesamt Berlin fortgesetzt.

Datenangebot aus dem Sachgebiet

Informationen zu dieser Veröffentlichung

Standort Potsdam
Referat 34P
Tel. 0331 8173 - 1348/1351
Fax 030 9028 - 4029
unternehmen@statistik-bbb.de

Standort Berlin
Referat 34B
Tel. 030 9021 - 3313/3823
Fax 030 9028 - 4029
unternehmen@statistik-bbb.de

Weitere Veröffentlichungen zum Thema

Statistische Berichte:

- Gewerbeanzeigen im Land Brandenburg, jährlich
D I 2 – j
- Gewerbeanzeigen im Land Berlin monatlich
D I 1 – m
jährlich
D I 2 – j

Statistisches Bundesamt:

- Unternehmen und Arbeitsstätten
Fachserie 2, Reihe 5