

Statistischer Bericht

D I 1 – m 01 / 12

┌ Gewerbeanzeigen
im **Land Brandenburg**
Januar 2012

Impressum

Statistischer Bericht
D I 1 – m 01 / 12

Erscheinungsfolge: monatlich
Erschienen im **April 2012**

Preis

pdf-Version: kostenlos
Excel-Version: kostenlos
Druck-Version: 7,- EUR

Herausgeber

Amt für Statistik Berlin-Brandenburg
Behlertstraße 3a
14467 Potsdam
info@statistik-bbb.de
www.statistik-berlin-brandenburg.de

Tel. 0331 8173-1777
Fax 030 9028-4091

© **Amt für Statistik** Berlin-Brandenburg,
Potsdam, 2012
*Auszugsweise Vervielfältigung und
Verbreitung mit Quellenangabe gestattet.*

Zeichenerklärung

0 weniger als die Hälfte von 1
in der letzten besetzten Stelle,
jedoch mehr als nichts
– nichts vorhanden
... Angabe fällt später an
() Aussagewert ist eingeschränkt
/ Zahlenwert nicht sicher genug
• Zahlenwert unbekannt oder
geheim zu halten
x Tabellenfach gesperrt
p vorläufige Zahl
r berichtigte Zahl
s geschätzte Zahl

Inhaltsverzeichnis

	Seite		Seite
Vorbemerkungen	4		
Grafiken			
1 Gewerbeanmeldungen und Betriebsgründungen in Brandenburg seit Januar 2009.....	7		
2 Gewerbeabmeldungen und Betriebsaufgaben in Brandenburg seit Januar 2009.....	7		
3 Betriebsgründungen und -aufgaben in Brandenburg im Januar 2012 nach Wirtschaftsabschnitten.....	8		
4 Gewerbean- und Gewerbeabmeldungen in Brandenburg im Januar 2012 nach Verwaltungsbezirken.....	8		
Tabellen			
Übersicht: Gewerbeanzeigen in Brandenburg von 1997 bis Januar 2012.....	9	7 Vollständige Aufgaben sowie Gewerbetreibende in Brandenburg im Januar 2012 nach Wirtschaftsbereichen.....	19
1 Gewerbeanmeldungen in Brandenburg im Januar 2012 nach Wirtschaftsbereichen.....	10	8 Vollständige Aufgaben sowie Gewerbetreibende in Brandenburg im Januar 2012 nach der Rechtsform und bei Einzelunternehmen nach Geschlecht und Staatsangehörigkeit.....	21
2 Gewerbeanmeldungen in Brandenburg im Januar 2012 nach Art der Niederlassung, der Rechtsform und bei Einzelunternehmen nach Geschlecht und Staatsangehörigkeit.....	12	9 Gewerbeanmeldungen in Brandenburg im Januar 2012 nach ausgewählten Merkmalen und Verwaltungsbezirken.....	22
3 Neugründungen sowie Gewerbetreibende in Brandenburg im Januar 2012 nach Wirtschaftsbereichen	13	10 Gewerbeabmeldungen in Brandenburg im Januar 2012 nach ausgewählten Merkmalen und Verwaltungsbezirken.....	23
4 Neugründungen sowie Gewerbetreibende in Brandenburg im Januar 2012 nach der Rechtsform und bei Einzelunternehmen nach Geschlecht und Staatsangehörigkeit.....	15	11 Gewerbeanmeldungen in Brandenburg im Januar 2012 nach Wirtschaftsabschnitten und Verwaltungsbezirken	24
5 Gewerbeabmeldungen in Brandenburg im Januar 2012 nach Wirtschaftsbereichen.....	16	12 Gewerbeabmeldungen in Brandenburg im Januar 2012 nach Wirtschaftsabschnitten und Verwaltungsbezirken	26
6 Gewerbeabmeldungen in Brandenburg im Januar 2012 nach Art der Niederlassung, der Rechtsform und bei Einzelunternehmen nach Geschlecht und Staatsangehörigkeit.....	18		

Vorbemerkungen

- **Bezeichnung der Statistik**

Gewerbeanzeigenstatistik, EVAS-Nr.: 523 11

- **Berichtszeitraum**

monatlich

- **Erhebungstermin**

laufend

- **Periodizität**

seit 1996 monatlich

- **regionale Gliederung**

Brandenburg Land, Kreise und kreisfreie Städte in den Standardveröffentlichungen

- **Grundgesamtheit**

Gewerbetreibende

- **Erhebungseinheiten**

Alle juristischen und alle natürlichen Personen, die nach § 14 Gewerbeordnung verpflichtet sind, Aufnahme, Änderung oder Aufgabe einer gewerblichen Tätigkeit der zuständigen Behörde anzuzeigen.

- **Rechtsgrundlagen**

Gewerbeordnung (GewO) vom 1. Januar 1987 (BGBl. I S. 425), in der geltenden Fassung.
Gesetz über die Statistik für Bundeszwecke (Bundesstatistikgesetz - BStatG) vom 22. Januar 1987 (BGBl. I S. 462, 565), in der geltenden Fassung.

- **Geheimhaltung und Datenschutz**

Die erhobenen Einzelangaben werden nach § 16 Bundesstatistikgesetz grundsätzlich geheim gehalten. Nur in ausdrücklich gesetzlichen Ausnahmefällen dürfen Einzelangaben übermittelt werden. Die Namen und Adressen der Befragten werden in keinem Fall an Dritte weitergegeben. Nach § 16 Abs. 6 Bundesstatistikgesetz ist es möglich, den Hochschulen oder sonstigen Einrichtungen mit der Aufgabe unabhängiger wissenschaftlicher Forschung für die Durchführung wissenschaftlicher Vorhaben Einzelangaben dann zur Verfügung zu stellen, wenn diese so anonymisiert sind, dass sie nur mit einem unverhältnismäßig großen Aufwand an Zeit, Kosten und Arbeitskraft dem Befragten oder Betroffenen zugeordnet werden können. Die Pflicht zur Geheimhaltung besteht auch für Personen, die Empfänger von Einzelangaben sind.

Zweck und Ziele der Statistik

- **Erhebungsinhalte**

Die Gewerbeanzeigenstatistik liefert Informationen über die Zahl der Gewerbean- und -abmeldungen nach Wirtschaftsbereichen, Rechtsformen, Zahl der tätigen Personen und Bundesländern. Außerdem werden Geschlecht und Staatsangehörigkeit der Gewerbetreibenden ermittelt. Die An- und Abmeldungen werden danach unterschieden, welche Gründe maßgeblich waren.

- **Zweck der Statistik**

Die Gewerbeanzeigenstatistik hat die Aufgabe, zum einen über das Meldegeschehen in seiner Gesamtheit zu informieren, aber auch Existenzgründungen und Stilllegungen von Unternehmen und Betrieben statistisch abzubilden.

- **Hauptnutzer der Statistik**

Alle Gemeinde- und Kreisverwaltungen in Brandenburg; Ministerium für Wirtschaft des Landes Brandenburg; Senatsverwaltung für Wirtschaft, Arbeit und Frauen; Bundesministerium für Wirtschaft; Deutsche Bundesbank; Bankgesellschaft Berlin; Industrie- und Handelskammer; Handwerkskammer; Hotel- und Gaststättenverband Brandenburg; Deutscher Gewerkschaftsbund; Verband der Creditreform; Institut für Mittelstandsforschung; Institut für Wirtschaftsforschung Halle; Universität Mainz; Fachhochschule für Wirtschaft; Berliner Institut für vergleichende Sozialforschung; Schüler und Studenten; Medien.

- **Einbeziehung der Nutzer**

Die Tabellen entsprechen dem Aufbau der Bundesveröffentlichungen. Regionale Nutzerwünsche wurden berücksichtigt.

Erhebungsmethodik

- **Art der Datengewinnung**

Die Gewerbeanzeigenstatistik wird wie eine Sekundärstatistik auf der Basis der in der Verwaltung erstellten Gewerbemeldungen durchgeführt. Um Aufschluss über die Zahl und Art der in einer Gemeinde ansässigen Gewerbebetriebe zu erhalten, sind Gewerbetreibende gesetzlich verpflichtet, meldepflichtige Vorgänge dem zuständigen Gewerbeamt anzuzeigen. Die Kopien dieser An- und Abmeldungen werden statistisch ausgewertet. Seit 2006 werden die Gewerbeummeldungen von der amtlichen Statistik nicht mehr ausgewertet.

- **Erhebungsinstrumente und Berichtsweg**

Der Versand der Meldungen der Gewerbeämter im Land Brandenburg an das Amt für Statistik erfolgt auf elektronischem oder auf dem postalischen Weg.

- **Belastung der Auskunftspflichtigen**

Die Erstattung der Gewerbeanzeige dient primär den Gemeinden zur Gewerbeüberwachung. Durch die Verwendung von Kopien dieser Anzeigen entsteht für die Auskunftspflichtigen durch die Statistik keinerlei zusätzliche Belastung. Gemäß Artikel 11 des Ersten Gesetzes zum Abbau bürokratischer Hemmnisse insbesondere in der mittelständischen Wirtschaft vom 22. August 2006 wurde ab September 2006 die Auswertung der Gewerbeummeldungen eingestellt.

- **Dokumentation des Fragebogens**

Die Gewerbeanzeige ist gleichzeitig das Erhebungsfeld. Diese Formulare sind Bestandteil der Gewerbeordnung. Die Anzeigenden sind verpflichtet, den Inhalt der Vordrucke zu beantworten. Bei der elektronischen Verarbeitung der Anzeigen bei den Gemeinden kann vom vorgegebenen Format der Muster, jedoch nicht vom Inhalt, abgewichen werden.

Genauigkeit

• Qualitative Gesamtbewertung der Genauigkeit

Die Gewerbeanzeigenstatistik ist eine Totalerhebung, die sichere Informationen über die Aufnahme, Beendigung und Änderung gewerblicher Tätigkeiten und deren Anlässe liefert. Nicht der Gewerbeordnung unterliegen – und sind daher auch nicht in die Statistik einbezogen – die Freien Berufe, die Urproduktion wie Land- und Forstwirtschaft oder Bergbau sowie die Versicherungen. Die Anzeigen sind, insbesondere wenn sie als Formular bereitgestellt wurden, oft nicht vollständig oder ungenau ausgefüllt.

Nichtstichprobenbedingte Fehler

Die Beschreibung der wirtschaftlichen Tätigkeit erschwert die genaue Zuordnung nach der Klassifikation der Wirtschaftszweige. Angesichts von ca. 50 000 Anzeigen pro Jahr in Brandenburg sind Rückfragen daher nur in besonderen Fällen wirtschaftlich vertretbar.

Aktualität und Pünktlichkeit

Gegenwärtig werden die Quartals- und Jahresergebnisse der Gewerbeanzeigenstatistik spätestens 10 Wochen nach Ende des Berichtszeitraums in Form einer Pressemitteilung veröffentlicht. Ca. 12 Wochen nach Ende des Berichtszeitraums werden die monatlichen Statistischen Berichte erstellt, der Jahresbericht und die Internetpräsenz werden im ersten Halbjahr des folgenden Kalenderjahres veröffentlicht. Die Angaben sind endgültig, eine nachträgliche Korrektur erfolgt nicht.

Zeitliche und räumliche Vergleichbarkeit

Die Ergebnisse können mit dem entsprechenden Vorjahreszeitraum verglichen werden. Einschränkungen gibt es vor allem bei Änderung der Systematik wie z.B. der Klassifikation der Wirtschaftszweige. Der Bericht enthält Angaben, die alle Statistischen Landesämter für ihren Bereich unter gleicher Kennziffer veröffentlichen. Durch die Neuordnung der Klassifikation der Wirtschaftszweige (WZ2003) zur WZ2008 im Jahr 2008 ist die Vergleichbarkeit zu den Vorjahren eingeschränkt.

Bezüge zu anderen Erhebungen

keine

Weitere Informationsquellen

• Publikationswege

Der Inhalt dieses Berichtes kann auf Wunsch auch per E-Mail versandt werden.

• Kontakt

Fachbereich Gewerbeanzeigen am Standort Potsdam:
Referat 34P
Telefon 0331 8173 - 1348/1351
Telefax 030 9028 - 4029
E-Mail: unternehmen@statistik-bbb.de

Fachbereich Gewerbeanzeigen am Standort Berlin:
Referat 34B
Telefon 030 9021 - 3313/3823
Telefax 030 9028 - 4029
E-Mail: unternehmen@statistik-bbb.de

• weiterführende Veröffentlichungen

Ergebnisse für das gesamte Bundesgebiet werden in der Fachserie 2, Reihe 5 "Unternehmen und Arbeitsstätten" des Statistischen Bundesamtes veröffentlicht.

1. Heymann, T.: Gewerbeanzeigen – In Berlin und Brandenburg; Zeitschrift für amtliche Statistik Berlin Brandenburg, Heft 5+6 /2010, S. 46.

Merkmale, Indizes und Klassifikationen

• Gewerbeanmeldungen

Die Neugründung eines Betriebes; die Wiedereröffnung eines Betriebes nach Verlegung (Zuzug); die Gründung eines Betriebes nach dem Umwandlungsgesetz; die Änderung der Rechtsform; der Eintritt von Gesellschaftern und die Übernahme durch Erbfolge, Kauf oder Pacht eines Betriebes.

• Gewerbeabmeldungen

Die vollständige Aufgabe eines Betriebes; die Verlagerung eines Betriebes in ein anderes Bundesland (Fortzug); die Abmeldung eines Betriebes nach dem Umwandlungsgesetz; die Änderung der Rechtsform; der Austritt von Gesellschaftern und die Übergabe durch Erbfolge, Kauf oder Pacht eines Betriebes.

• Gewerbeummeldungen

Die Änderung oder Erweiterung der wirtschaftlichen Tätigkeit des Betriebes; die Verlegung eines Betriebes innerhalb Brandenburgs oder sonstige Veränderungen (Namensänderung, Nebenerwerb).

• Betrieb / Betriebsstätte

Die Gewerbeordnung gestattet den gleichzeitigen Betrieb eines oder verschiedener Gewerbe in einer oder mehreren Betriebs- oder Verkaufsstätten. Betriebs- oder Verkaufsstätten können Hauptniederlassungen, Zweigniederlassungen oder unselbständige Zweigstellen sein.

• Hauptniederlassung

Mittelpunkt des Geschäftsverkehrs eines Betriebes, der sich bei Personengesellschaften und juristischen Personen am Sitz des Unternehmens befindet. Er kann aber auch in der Wohnung des Gewerbetreibenden liegen.

• Zweigniederlassung

Betrieb mit selbständiger Organisation, selbständigen Betriebsmitteln und gesonderter Buchführung, dessen Leiter Geschäfte selbständig abzuschließen und durchzuführen befugt ist.

• Unselbständige Zweigstellen

Feste örtliche Anlagen oder Einrichtungen, die der Ausübung eines stehenden Gewerbes dienen (z.B. ein Auslieferungslager), jedoch nicht die Bedingungen einer Zweigniederlassung erfüllen.

• Betriebsgründung

Gründung einer Haupt-, Zweigniederlassung oder unselbständigen Zweigstelle durch eine natürliche oder juristische Person, die entweder im Handels-, Vereins- oder Genossenschaftsregister eingetragen ist oder die Handwerkseigenschaft besitzt oder mindestens einen Arbeitnehmer beschäftigt.

• **Sonstige Neugründung**

Gründung einer Hauptniederlassung durch einen Minderkaufmann (Kleingewerbe), der also in keinem Register eingetragen ist, der keine Handwerkskarte besitzt und keine Arbeitnehmer beschäftigt. Gründung eines Gewerbes, das im Nebenerwerb betrieben wird oder Meldung der Gründung einer Niederlassung ohne Angabe von Beschäftigten.

• **Übernahme**

Umfasst den Kauf oder die Pacht eines Betriebes, den Eintritt der Erbfolge, der Rechtsformänderung sowie Gesellschaftereintritte.

• **Umwandlung**

Die Umwandlung nach dem Umwandlungsgesetz umfasst die Verschmelzung mehrerer Betriebe zu einem, die Aufspaltung eines Betriebes in mehrere Betriebe sowie die Aufspaltung oder Ausgliederung von Betriebsteilen mit dem Ziel der Neugründung.

• **Betriebsaufgabe**

Vollständige Aufgabe eines Betriebes der von einer juristischen oder natürlichen Person geführt wurde. Bei der natürlichen Person ist Voraussetzung, dass sie im Handelsregister eingetragen war oder zuletzt mindestens einen Arbeitnehmer beschäftigt hat.

• **Sonstige Stilllegung**

Vollständige Aufgabe einer Hauptniederlassung eines Kleingewerbetreibenden, der nicht im Handelsregister eingetragen war und keine Arbeitnehmer beschäftigte bzw. der ein Gewerbe im Nebenerwerb betrieb.

• **Übergabe**

Umfasst den Verkauf oder die Verpachtung eines Betriebes, den Antritt der Erbfolge, der Rechtsformänderungen sowie Gesellschafteraustritte.

• **Klassifikationen**

Statistisches Bundesamt: Klassifikation der Wirtschaftszweige mit Erläuterungen, Ausgabe 2008 (WZ2008); Wiesbaden
AGS - Amtlicher Gemeindeschlüssel
Katalog Rechtsformen
Katalog des Staatsangehörigkeits- und Gebietsschlüssels
Katalog der Registergerichtsschlüssel
EVAS - Einheitliches Verzeichnis amtlicher Statistiken

• **Merkmale und Ausprägungen**

Art der Meldung:

- Anmeldung
- Abmeldung

Datum der Meldung für:

- Anmeldung
- Abmeldung

Berichtsmonat und -jahr

Gemeindeschlüssel:

- AGS - Amtlicher Gemeindeschlüssel

Registergericht:

- Schlüsselnummer
- Postleitzahl

Art des Registers:

- Handelsregister A
- Handelsregister B
- Genossenschaftsregister
- Vereinsregister
- Partnerschaftsregister

Grad der Selbständigkeit:

- Hauptniederlassung
- Zweigniederlassung
- Unselbständige Zweigstelle
- Automatenaufstellbetrieb
- Reisegewerbe

Art des Betriebes in:

- Industrie
- Handwerk
- Handel
- Sonstiges

Rechtsform:

- Katalog der Rechtsformen

Angaben zum Betrieb:

- Zahl der geschäftsführenden Gesellschafter
- Aktuelle bzw. frühere Betriebsstätte, ggf. Hauptniederlassung

Handwerkskarte:

- Nein / Ja

Anzahl tätigen Personen (Voll-, Teilzeit) bei der:

- Anmeldung
- Abmeldung

Wirtschaftliche Tätigkeit:

Klassifikation der Wirtschaftszweige,

- Ausgabe 2008 (WZ2008)

Angaben zur Person:

- Geschlecht

Staatsangehörigkeit

- Katalog des Staatsangehörigkeits- und des Gebietsschlüssels

Tätigkeit (vorerst / zuletzt) im Nebenerwerb:

- Ja / Nein

Grund der Anmeldung:

- Neugründung
- Wiedereröffnung nach Verlegung aus einem anderen Meldebezirk
- Gründung nach dem Umwandlungsgesetz
- Wechsel der Rechtsform
- Gesellschaftereintritt
- Erbfolge / Kauf / Pacht

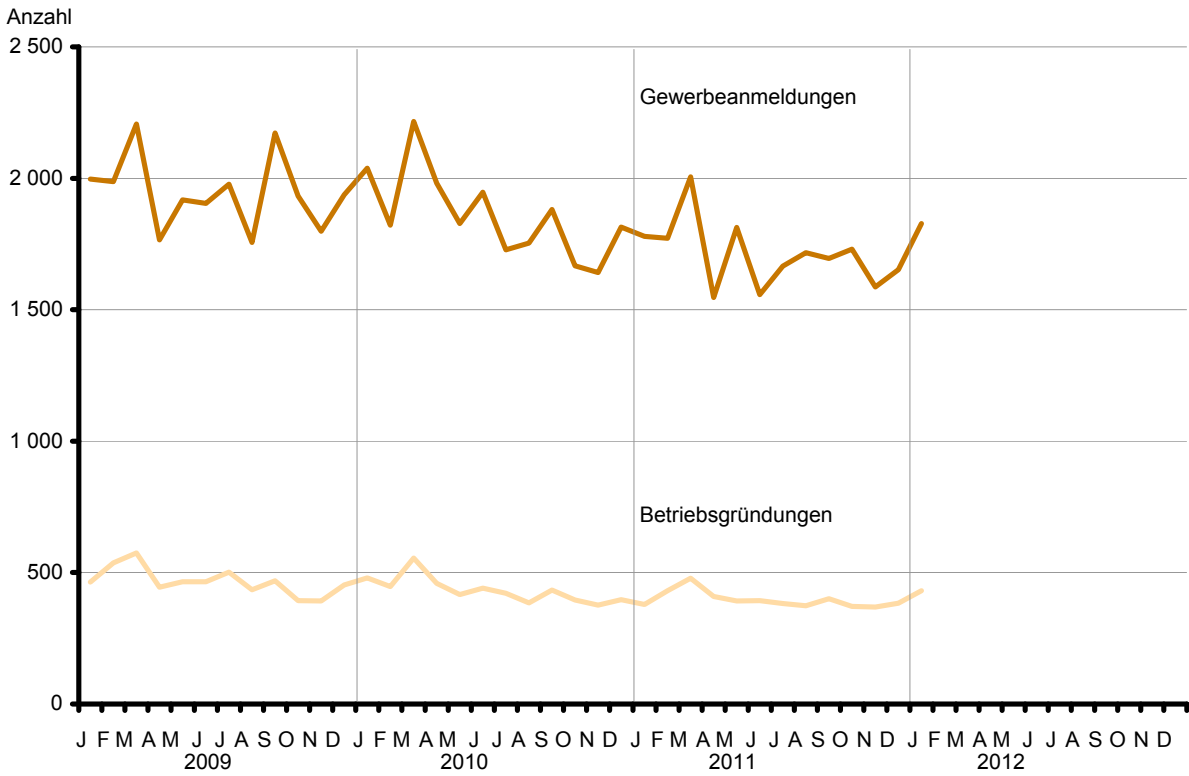
Grund der Abmeldung:

- Vollständige Aufgabe
- Verlegung in einen anderen Meldebezirk
- Aufgabe infolge des Umwandlungsgesetzes
- Wechsel der Rechtsform
- Gesellschafteraustritt
- Erbfolge / Verkauf / Verpachtung

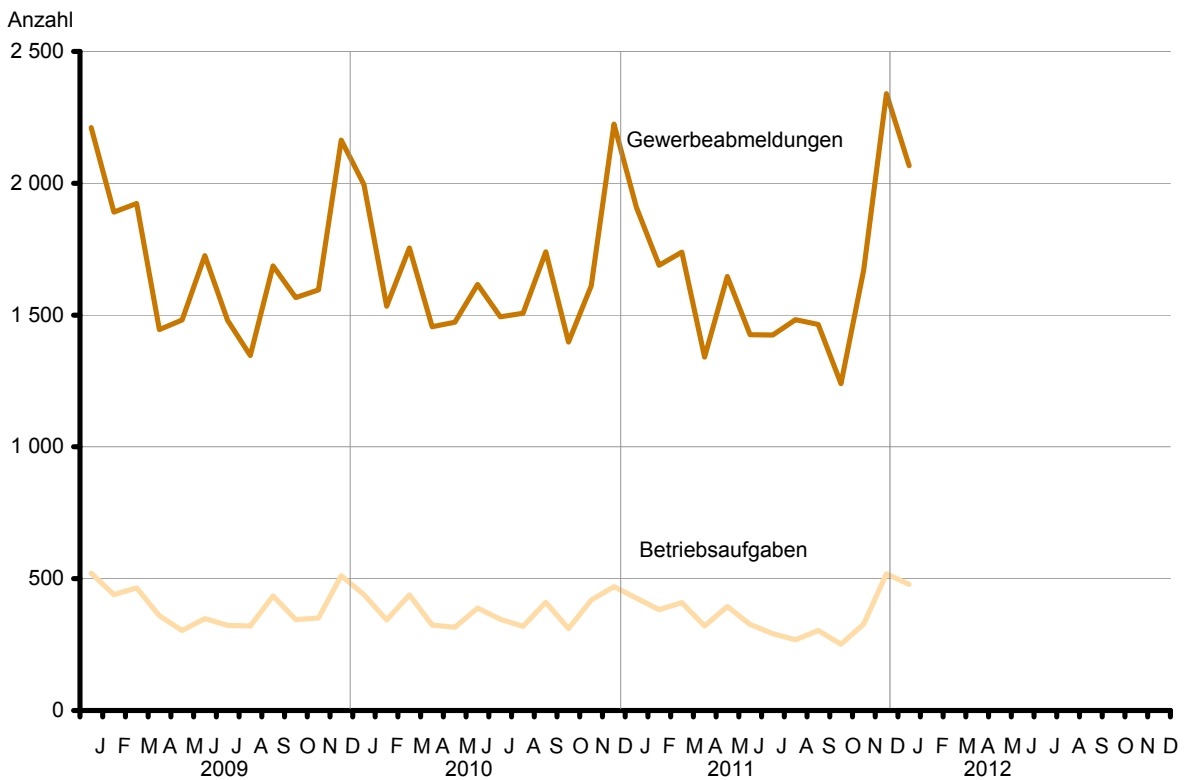
Ursache der Abmeldung:

- Keine Angabe
- Wirtschaftliche Schwierigkeiten
- Insolvenzverfahren
- Von Amts wegen
- Persönliche Gründe
- Betrieb wurde nie ausgeübt
- Verlegung in einen anderen Meldebezirk
- Übergabe wegen Verkauf / Verpachtung

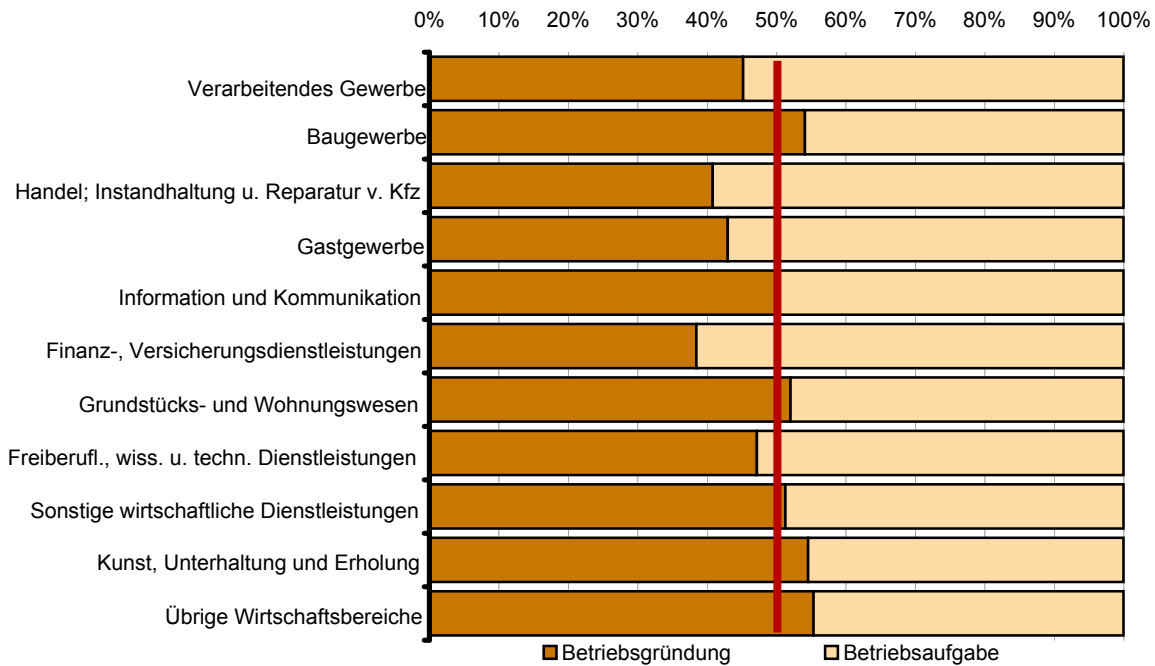
1 Gewerbebeanmeldungen und Betriebsgründungen in Brandenburg seit Januar 2009



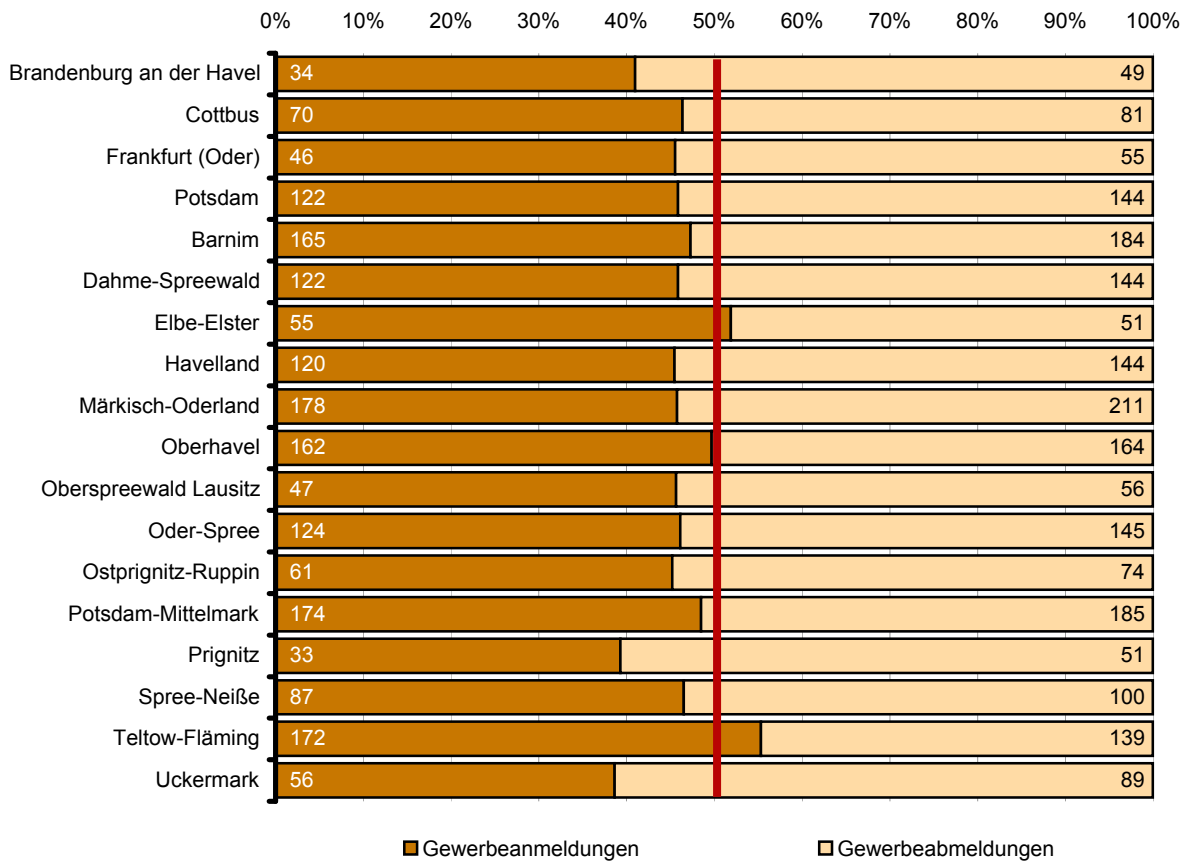
2 Gewerbeabmeldungen und Betriebsaufgaben in Brandenburg seit Januar 2009



3 Betriebsgründungen und -aufgaben in Brandenburg im Januar 2012 nach Wirtschaftsabschnitten



4 Gewerbean- und Gewerbeabmeldungen in Brandenburg im Januar 2012 nach Verwaltungsbezirken



Übersicht: Gewerbeanzeigen in Brandenburg von 1997 bis Januar 2012

Jahr Monat	Anmeldungen		Ummeldungen ²		Abmeldungen	
	insgesamt	darunter: Neu- errichtungen ¹	insgesamt	darunter: Veränderung der Betriebs- tätigkeit ³	insgesamt	darunter: Aufgabe ⁴
1997	25 480	21 429	6 859	3 452	21 074	15 904
1998	26 171	22 136	7 211	3 694	21 615	16 680
1999	24 163	20 149	6 845	3 525	21 245	16 430
2000	22 407	18 964	6 785	3 408	19 882	16 126
2001	21 394	18 126	5 526	2 932	19 793	15 869
2002	20 275	16 953	5 529	2 836	18 194	14 448
2003	24 012	20 790	5 279	2 801	17 058	13 659
2004	30 163	26 183	6 609	3 375	18 245	14 258
2005	26 310	22 074	8 027	4 336	20 755	16 406
2006	25 499	20 955	x	x	21 279	17 037
2007	23 555	19 356	x	x	22 040	17 958
2008	23 464	19 197	x	x	21 773	17 916
2009	23 352	19 274	x	x	20 513	16 666
2010	22 319	18 297	x	x	19 803	16 130
2011	20 521	16 606	x	x	19 371	15 863
2011 Januar	1 779	1 414	x	x	1 909	1 556
Februar	1 772	1 401	x	x	1 689	1 357
März	2 005	1 626	x	x	1 739	1 411
April	1 546	1 281	x	x	1 341	1 102
Mai	1 813	1 505	x	x	1 646	1 356
Juni	1 558	1 272	x	x	1 425	1 168
Juli	1 666	1 377	x	x	1 424	1 139
August	1 717	1 404	x	x	1 483	1 195
September	1 695	1 372	x	x	1 464	1 188
Oktober	1 730	1 427	x	x	1 240	1 010
November	1 587	1 268	x	x	1 671	1 387
Dezember	1 653	1 259	x	x	2 340	1 994
2012 Januar	1 828	1 465	x	x	2 066	1 691
Februar						
März						
April						
Mai						
Juni						
Juli						
August						
September						
Oktober						
November						
Dezember						

1 Betriebsgründungen und sonstige Neuerrichtungen, ohne Zuzüge

2 ab September 2006 ist die Auswertung der Ummeldungen eingestellt (siehe Vorbemerkungen S. 4)

3 Änderung und/oder Erweiterung

4 ohne Verlagerungen; einschließlich Aufgabe einer Zweigniederlassung oder unselbständigen Zweigstelle (also einschl. "teilweise Aufgabe eines weiterhin bestehenden Betriebes")

1 Gewerbeanmeldungen in Brandenburg im Januar 2012 nach Wirtschaftsbereichen

Wirtschaftsabschnitt Wirtschaftsabteilung	Gewerbeanmeldungen insgesamt	Neuerrichtungen			Zuzug	Übernahme			
		insgesamt	Neugründung	Umwandlung		insgesamt	Rechtsformwechsel	Gesellschaftereintritt	Erbfolge/ Kauf/ Pacht
A Land- und Forstwirtschaft, Fischerei	13	11	11	–	2	–	–	–	–
B Bergbau und Gewinnung von Steinen und Erden	–	–	–	–	–	–	–	–	–
C Verarbeitendes Gewerbe	41	30	30	–	7	4	3	–	1
10 Herstellung von Nahrungs- und Futtermitteln	3	3	3	–	–	–	–	–	–
11 Getränkeherstellung	1	1	1	–	–	–	–	–	–
13 Herstellung von Textilien	4	4	4	–	–	–	–	–	–
14 Herstellung von Bekleidung	1	1	1	–	–	–	–	–	–
16 Herstellung von Holz-, Flecht-, Korb- und Korkwaren (ohne Möbel)	1	1	1	–	–	–	–	–	–
18 Herstellung von Druckerzeugnissen; Vervielfältigung von bespielten Ton-, Bild- und Datenträgern	2	1	1	–	1	–	–	–	–
25 Herstellung von Metallerzeugnissen	11	7	7	–	2	2	2	–	–
26 Herstellung von Datenverarbeitungsgeräten, elektronischen und optischen Erzeugnissen	–	–	–	–	–	–	–	–	–
27 Herstellung von elektrischen Ausrüstungen	1	1	1	–	–	–	–	–	–
28 Maschinenbau	1	1	1	–	–	–	–	–	–
29 Herstellung von Kraftwagen und Kraftwagenteilen	–	–	–	–	–	–	–	–	–
31 Herstellung von Möbeln	1	1	1	–	–	–	–	–	–
D Energieversorgung	68	64	64	–	–	4	3	1	–
E Wasserversorgung; Abwasser- und Abfallentsorgung und Beseitigung von Umweltverschmutzungen	1	1	–	1	–	–	–	–	–
F Baugewerbe	229	163	163	–	52	14	5	7	2
41 Hochbau	2	1	1	–	1	–	–	–	–
42 Tiefbau	3	1	1	–	1	1	1	–	–
43 Vorbereitende Baustellenarbeiten, Bauinstallation und sonstiges Ausbaugewerbe	224	161	161	–	50	13	4	7	2
G Handel; Instandhaltung und Reparatur von Kraftfahrzeugen	396	316	315	1	47	33	10	2	21
45 Handel mit Kraftfahrzeugen; Instandhaltung und Reparatur von Kraftfahrzeugen	72	57	57	–	9	6	1	–	5
46 Großhandel (ohne Handel mit Kfz)	62	43	43	–	15	4	1	1	2
47 Einzelhandel (ohne Handel mit Kfz)	262	216	215	1	23	23	8	1	14
H Verkehr und Lagerei	62	47	45	2	9	6	2	–	4
49 Landverkehr und Transport in Rohrfernleitungen	24	20	19	1	2	2	1	–	1
53 Post-, Kurier- und Expressdienste	22	16	16	–	4	2	–	–	2

1 Gewerbeanmeldungen in Brandenburg im Januar 2012 nach Wirtschaftsbereichen

Wirtschaftsabschnitt	Wirtschaftsabteilung	Gewerbe- an- meldungen insgesamt	Neuerrichtungen			Zuzug	Übernahme			
			ins- gesamt	Neu- gründung	Um- wand- lung		ins- gesamt	Rechts- form- wechsel	Gesell- schafter- eintritt	Erbfolge/ Kauf/ Pacht
I	Gastgewerbe	138	110	110	-	3	25	-	1	24
55	Beherbergung	29	24	24	-	1	4	-	-	4
56	Gastronomie	109	86	86	-	2	21	-	1	20
J	Information und Kommunikation	71	56	56	-	14	1	-	1	-
58	Verlagswesen	9	6	6	-	3	-	-	-	-
61	Telekommunikation	3	2	2	-	-	1	-	1	-
62	Erbringung von Dienstleistungen der Informationstechnologie	47	39	39	-	8	-	-	-	-
63	Informationsdienstleistungen	7	4	4	-	3	-	-	-	-
K	Erbringung von Finanz- und Versicherungsdienstleistungen	81	52	51	1	29	-	-	-	-
66	Mit Finanz- und Versicherungs- dienstleistungen verbundene Tätigkeiten	77	49	48	1	28	-	-	-	-
L	Grundstücks- und Wohnungswesen	44	31	31	-	11	2	1	-	1
M	Erbringung von freiberuflichen, wissenschaftlichen und technischen Dienstleistungen	144	119	119	-	24	1	-	-	1
70	Verwaltung und Führung von Unternehmen und Betrieben, Unternehmensberatung	33	29	29	-	4	-	-	-	-
73	Werbung und Marktforschung	35	33	33	-	2	-	-	-	-
N	Erbringung von sonstigen wirtschaftlichen Dienstleistungen	255	215	215	-	35	5	4	1	-
77	Vermietung von beweglichen Sachen	22	21	21	-	1	-	-	-	-
78	Vermittlung und Überlassung von Arbeitskräften	14	11	11	-	1	2	1	1	-
79	Reisebüros, Reiseveranstalter und Erbringung sonstiger Reservierungsdienstleistungen	6	5	5	-	1	-	-	-	-
81	Gebäudebetreuung; Garten- und Landschaftsbau	103	88	88	-	13	2	2	-	-
P	Erziehung und Unterricht	39	33	33	-	4	2	1	-	1
Q	Gesundheits- und Sozialwesen	33	31	31	-	2	-	-	-	-
R	Kunst, Unterhaltung und Erholung	38	30	30	-	7	1	-	-	1
O+S	Öffentliche Verwaltung, Verteidigung; Sozialversicherung; Erbringung von sonstigen Dienstleistungen ¹	175	156	156	-	16	3	1	1	1
A-S	Insgesamt	1 828	1 465	1 460	5	262	101	30	14	57

1 einschließlich geheim zu haltender Fälle

2 Gewerbebeanmeldungen in Brandenburg im Januar 2012 nach Art der Niederlassung, der Rechtsform und bei Einzelunternehmen nach Geschlecht und Staatsangehörigkeit

Art der Niederlassung — Rechtsform — Geschlecht — Staatsangehörigkeit	Gewerbe- anmel- dungen ins- gesamt	Neuerrichtung			Zuzug	Übernahme			
		ins- gesamt	Neu- gründung	Um- wandlung		ins- gesamt	Rechts- form- wechsel	Gesell- schafter- eintritt	Erbfolge/ Kauf/ Pacht
Anzahl									
Insgesamt	1 828	1 465	1 460	5	262	101	30	14	57
nach der Art der Niederlassung									
Hauptniederlassung	1 654	1 323	1 321	2	250	81	23	14	44
Zweigniederlassung	49	39	39	–	6	4	–	–	4
Unselbständige Zweigstelle	125	103	100	3	6	16	7	–	9
nach der Rechtsform des Unternehmens									
Einzelunternehmen	1 469	1 205	1 205	–	211	53	8	–	45
Offene Handelsgesellschaft	2	–	–	–	2	–	–	–	–
Kommanditgesellschaft	1	1	1	–	–	–	–	–	–
Gesellschaft mit beschränkter Haftung & Co. KG	33	22	20	2	4	7	5	1	1
Gesellschaft des bürgerlichen Rechts	83	59	59	–	4	20	5	13	2
Aktiengesellschaft	8	2	2	–	1	5	5	–	–
Gesellschaft mit beschränkter Haftung (GmbH)	224	170	167	3	39	15	7	–	8
GmbH ohne UG (haftungsbeschränkt)	189	143	140	3	35	11	4	–	7
Unternehmergesellschaft (UG haftungsbeschränkt)	35	27	27	–	4	4	3	–	1
Private Company Limited by Shares	2	1	1	–	1	–	–	–	–
Genossenschaft	–	–	–	–	–	–	–	–	–
Eingetragener Verein	3	2	2	–	–	1	–	–	1
Sonstige Rechtsformen ¹	3	3	3	–	–	–	–	–	–
Einzelunternehmer/-innen nach Geschlecht									
weiblich	479	404	404	–	54	21	1	–	20
männlich	990	801	801	–	157	32	7	–	25
Einzelunternehmer/-innen nach ausgewählter Staatsangehörigkeit									
deutsch	1 281	1 034	1 034	–	203	44	6	–	38
griechisch	6	5	5	–	–	1	–	–	1
italienisch	4	4	4	–	–	–	–	–	–
österreichisch	3	2	2	–	1	–	–	–	–
polnisch	64	59	59	–	5	–	–	–	–
serbisch	–	–	–	–	–	–	–	–	–
türkisch	8	6	6	–	–	2	–	–	2

¹ einschließlich geheim zu haltender Fälle

3 Neugründungen sowie Gewerbetreibende in Brandenburg im Januar 2012 nach Wirtschaftsbereichen

Wirtschaftsabschnitt Wirtschaftsabteilung		Neugründungen						Gewerbetreibende ¹	
		ins- gesamt	Betriebsgründung			sonstige Neugründung		ins- gesamt	darunter weiblich
			ins- gesamt	Haupt- nieder- lassung	Zweignieder- lassung/un- selbständige Zweigstelle	ins- gesamt	darunter Neben- erwerb		
Anzahl									
A	Land- und Forstwirtschaft, Fischerei	11	5	3	2	6	3	13	4
B	Bergbau und Gewinnung von Steinen und Erden	–	–	–	–	–	–	–	–
C	Verarbeitendes Gewerbe	30	14	9	5	16	11	33	5
10	Herstellung von Nahrungs- und Futtermitteln	3	2	2	–	1	–	5	1
11	Getränkeherstellung	1	–	–	–	1	1	1	–
13	Herstellung von Textilien	4	1	1	–	3	3	4	1
14	Herstellung von Bekleidung	1	–	–	–	1	–	1	1
16	Herstellung von Holz-, Flecht-, Korb- und Korkwaren (ohne Möbel)	1	1	1	–	–	–	1	–
18	Herstellung von Druckerzeug- nissen; Vervielfältigung von bespielten Ton-, Bild- und Datenträgern	1	–	–	–	1	1	1	–
25	Herstellung von Metallerzeugnissen	7	4	2	2	3	3	6	1
26	Herstellung von Datenverarbeitungs- geräten, elektronischen und optischen Erzeugnissen	–	–	–	–	–	–	–	–
27	Herstellung von elektrischen Ausrüstungen	1	1	1	–	–	–	3	–
28	Maschinenbau	1	–	–	–	1	1	1	–
29	Herstellung von Kraftwagen und Kraftwagenteilen	–	–	–	–	–	–	–	–
31	Herstellung von Möbeln	1	–	–	–	1	–	1	–
D	Energieversorgung	64	25	18	7	39	34	77	9
E	Wasserversorgung; Abwasser- und Abfallentsorgung und Beseitigung von Umweltverschmutzungen	–	–	–	–	–	–	–	–
F	Baugewerbe	163	66	60	6	97	30	176	11
41	Hochbau	1	1	–	1	–	–	2	–
42	Tiefbau	1	–	–	–	1	–	1	–
43	Vorbereitende Baustellenarbeiten, Bauinstallation und sonstiges Ausbaugewerbe	161	65	60	5	96	30	173	11
G	Handel; Instandhaltung und Reparatur von Kraftfahrzeugen	315	102	53	49	213	127	350	116
45	Handel mit Kraftfahrzeugen; Instandhaltung und Reparatur von Kraftfahrzeugen	57	20	16	4	37	15	63	7
46	Großhandel (ohne Handel mit Kfz)	43	12	8	4	31	12	46	15
47	Einzelhandel (ohne Handel mit Kfz)	215	70	29	41	145	100	241	94
H	Verkehr und Lagerei	45	10	7	3	35	16	47	11
49	Landverkehr und Transport in Rohrfernleitungen	19	5	4	1	14	6	20	5
53	Post-, Kurier- und Expressdienste	16	1	–	1	15	4	16	3

3 Neugründungen sowie Gewerbetreibende in Brandenburg im Januar 2012 nach Wirtschaftsbereichen

Wirtschaftsabschnitt Wirtschaftsabteilung		Neugründungen						Gewerbetreibende ¹	
		ins- gesamt	Betriebsgründung			sonstige Neugründung		ins- gesamt	darunter weiblich
			ins- gesamt	Haupt- nieder- lassung	Zweignieder- lassung/un- selbständige Zweigstelle	ins- gesamt	darunter Neben- erwerb		
Anzahl									
I	Gastgewerbe	110	52	38	14	58	31	124	43
55	Beherbergung	24	3	2	1	21	15	28	17
56	Gastronomie	86	49	36	13	37	16	96	26
J	Information und Kommunikation	56	9	5	4	47	30	65	8
58	Verlagswesen	6	1	1	–	5	4	8	1
61	Telekommunikation	2	2	1	1	–	–	9	–
62	Erbringung von Dienstleistungen der Informationstechnologie	39	4	3	1	35	22	39	5
63	Informationsdienstleistungen	4	–	–	–	4	2	4	1
K	Erbringung von Finanz- und Versicherungsdienstleistungen	51	15	7	8	36	16	50	12
66	Mit Finanz- und Versicherungs- dienstleistungen verbundene Tätigkeiten	48	12	5	7	36	16	48	12
L	Grundstücks- und Wohnungswesen	31	13	12	1	18	9	32	8
M	Erbringung von freiberuflichen, wissenschaftlichen und technischen Dienstleistungen	119	25	19	6	94	63	121	44
70	Verwaltung und Führung von Unternehmen und Betrieben, Unternehmensberatung	29	8	6	2	21	10	29	7
73	Werbung und Marktforschung	33	3	2	1	30	22	33	16
N	Erbringung von sonstigen wirtschaftlichen Dienstleistungen	215	41	26	15	174	98	220	61
77	Vermietung von beweglichen Sachen	21	8	5	3	13	11	25	4
78	Vermittlung und Überlassung von Arbeitskräften	11	3	1	2	8	5	12	4
79	Reisebüros, Reiseveranstalter und Erbringung sonstiger Reservierungsdienstleistungen	5	–	–	–	5	5	5	3
81	Gebäudebetreuung; Garten- und Landschaftsbau	88	18	14	4	70	37	88	17
P	Erziehung und Unterricht	33	5	2	3	28	21	34	12
Q	Gesundheits- und Sozialwesen	31	6	3	3	25	10	34	20
R	Kunst, Unterhaltung und Erholung	30	6	4	2	24	15	31	8
O+S	Öffentliche Verwaltung, Verteidigung; Sozialversicherung; Erbringung von sonstigen Dienstleistungen ²	156	37	26	11	119	70	158	104
A-S	Insgesamt	1 460	431	292	139	1 029	584	1 565	476

¹ anzeigepflichtige Personen, die eine Neugründung vorgenommen haben

² einschließlich geheim zu haltender Fälle

4 Neugründungen sowie Gewerbetreibende in Brandenburg im Januar 2012 nach der Rechtsform und bei Einzelunternehmen nach Geschlecht und Staatsangehörigkeit

Rechtsform — Geschlecht — Staatsangehörigkeit	Neugründungen						Gewerbetreibende ¹	
	ins- gesamt	Betriebsgründung			sonstige Neugründung		ins- gesamt	darunter weiblich
		ins- gesamt	Haupt- nieder- lassung	Zweignieder- lassung/un- selbständige Zweigstelle	ins- gesamt	darunter Neben- erwerb		
Anzahl								
Insgesamt	1 460	431	292	139	1 029	584	1 565	476
nach der Rechtsform des Unternehmens								
Einzelunternehmen	1 205	207	136	71	998	553	1 205	404
Offene Handelsgesellschaft	–	–	–	–	–	–	–	–
Kommanditgesellschaft	1	1	1	–	–	–	1	1
Gesellschaft mit beschränkter Haftung & Co. KG	20	20	9	11	–	–	21	2
Gesellschaft des bürgerlichen Rechts	59	36	33	3	23	23	107	27
Aktiengesellschaft	2	2	–	2	–	–	–	–
Gesellschaft mit beschränkter Haftung (GmbH)	167	159	110	49	8	8	224	40
GmbH ohne UG (haftungsbeschränkt)	140	137	89	48	3	3	196	34
Unternehmergeellschaft (UG haftungsbeschränkt)	27	22	21	1	5	5	28	6
Private Company Limited by Shares	1	1	1	–	–	–	1	–
Genossenschaft	–	–	–	–	–	–	–	–
Eingetragener Verein	2	2	2	–	–	–	2	1
Sonstige Rechtsformen ²	3	3	–	3	–	–	4	1
Einzelunternehmer/-innen nach Geschlecht								
weiblich	404	54	35	19	350	233	x	x
männlich	801	153	101	52	648	320	x	x
Einzelunternehmer/-innen nach ausgewählter Staatsangehörigkeit								
deutsch	1 034	167	102	65	867	527	1 034	355
griechisch	5	2	2	–	3	–	5	–
italienisch	4	–	–	–	4	2	4	–
österreichisch	2	–	–	–	2	1	2	–
polnisch	59	16	15	1	43	5	59	22
serbisch	–	–	–	–	–	–	–	–
türkisch	6	5	3	2	1	–	6	2

¹ anzeigepflichtige Personen, die eine Neugründung vorgenommen haben

² einschließlich geheim zu haltender Fälle

5 Gewerbeabmeldungen in Brandenburg im Januar 2012 nach Wirtschaftsbereichen

Wirtschaftsabschnitt Wirtschaftsabteilung	Gewerbeabmeldungen insgesamt	Aufgabe			Fortzug	Übergabe			
		insgesamt	vollständige Aufgabe	Umwandlung		insgesamt	Rechtsformwechsel	Gesellschafteraustritt	Erbfolge/Verkauf/Verpachtung
A Land- und Forstwirtschaft, Fischerei	15	14	14	–	–	1	–	–	1
B Bergbau und Gewinnung von Steinen und Erden	–	–	–	–	–	–	–	–	–
C Verarbeitendes Gewerbe	45	34	34	–	6	5	2	2	1
10 Herstellung von Nahrungs- und Futtermitteln	4	4	4	–	–	–	–	–	–
11 Getränkeherstellung	–	–	–	–	–	–	–	–	–
13 Herstellung von Textilien	1	1	1	–	–	–	–	–	–
14 Herstellung von Bekleidung	–	–	–	–	–	–	–	–	–
16 Herstellung von Holz-, Flecht-, Korb- und Korkwaren (ohne Möbel)	3	3	3	–	–	–	–	–	–
18 Herstellung von Druckerzeugnissen; Vervielfältigung von bespielten Ton-, Bild- und Datenträgern	1	1	1	–	–	–	–	–	–
25 Herstellung von Metallernzeugnissen	7	4	4	–	1	2	1	1	–
26 Herstellung von Datenverarbeitungsgeräten, elektronischen und optischen Erzeugnissen	1	–	–	–	1	–	–	–	–
27 Herstellung von elektrischen Ausrüstungen	2	2	2	–	–	–	–	–	–
28 Maschinenbau	1	–	–	–	1	–	–	–	–
29 Herstellung von Kraftwagen und Kraftwagenteilen	–	–	–	–	–	–	–	–	–
31 Herstellung von Möbeln	1	1	1	–	–	–	–	–	–
D Energieversorgung	21	17	17	–	–	4	3	1	–
E Wasserversorgung; Abwasser- und Abfallentsorgung und Beseitigung von Umweltverschmutzungen	7	6	6	–	1	–	–	–	–
F Baugewerbe	290	227	226	1	48	15	5	9	1
41 Hochbau	–	–	–	–	–	–	–	–	–
42 Tiefbau	8	6	6	–	1	1	1	–	–
43 Vorbereitende Baustellenarbeiten, Bauinstallation und sonstiges Ausbaugewerbe	282	221	220	1	47	14	4	9	1
G Handel; Instandhaltung und Reparatur von Kraftfahrzeugen	488	413	410	3	39	36	17	2	17
45 Handel mit Kraftfahrzeugen; Instandhaltung und Reparatur von Kraftfahrzeugen	73	61	60	1	5	7	1	–	6
46 Großhandel (ohne Handel mit Kfz)	105	90	90	–	12	3	3	–	–
47 Einzelhandel (ohne Handel mit Kfz)	310	262	260	2	22	26	13	2	11
H Verkehr und Lagerei	86	70	69	1	10	6	1	–	5
49 Landverkehr und Transport in Rohrfernleitungen	39	33	33	–	3	3	1	–	2
53 Post-, Kurier- und Expressdienste	26	19	18	1	6	1	–	–	1

5 Gewerbeabmeldungen in Brandenburg im Januar 2012 nach Wirtschaftsbereichen

Wirtschaftsabschnitt Wirtschaftsabteilung	Gewerbeabmeldungen insgesamt	Aufgabe			Fortzug	Übergabe			
		insgesamt	vollständige Aufgabe	Umwandlung		insgesamt	Rechtsformwechsel	Gesellschafteraustritt	Erbfolge/Verkauf/Verpachtung
I Gastgewerbe	163	139	139	–	6	18	1	4	13
55 Beherbergung	26	24	24	–	–	2	–	–	2
56 Gastronomie	137	115	115	–	6	16	1	4	11
J Information und Kommunikation	58	42	42	–	15	1	–	1	–
58 Verlagswesen	–	–	–	–	–	–	–	–	–
61 Telekommunikation	4	4	4	–	–	–	–	–	–
62 Erbringung von Dienstleistungen der Informationstechnologie	48	36	36	–	12	–	–	–	–
63 Informationsdienstleistungen	4	1	1	–	2	1	–	1	–
K Erbringung von Finanz- und Versicherungsdienstleistungen	172	137	136	1	32	3	2	1	–
66 Mit Finanz- und Versicherungsdienstleistungen verbundene Tätigkeiten	163	130	130	–	30	3	2	1	–
L Grundstücks- und Wohnungswesen	55	38	38	–	14	3	2	–	1
M Erbringung von freiberuflichen, wissenschaftlichen und technischen Dienstleistungen	121	99	99	–	19	3	–	–	3
70 Verwaltung und Führung von Unternehmen und Betrieben, Unternehmensberatung	40	34	34	–	6	–	–	–	–
73 Werbung und Marktforschung	19	15	15	–	3	1	–	–	1
N Erbringung von sonstigen wirtschaftlichen Dienstleistungen	297	250	250	–	43	4	1	2	1
77 Vermietung von beweglichen Sachen	16	15	15	–	1	–	–	–	–
78 Vermittlung und Überlassung von Arbeitskräften	17	15	15	–	2	–	–	–	–
79 Reisebüros, Reiseveranstalter und Erbringung sonstiger Reservierungsdienstleistungen	14	13	13	–	–	1	–	–	1
81 Gebäudebetreuung; Garten- und Landschaftsbau	118	98	98	–	19	1	–	1	–
P Erziehung und Unterricht	24	20	20	–	2	2	1	–	1
Q Gesundheits- und Sozialwesen	19	19	19	–	–	–	–	–	–
R Kunst, Unterhaltung und Erholung	27	19	19	–	5	3	1	2	–
O+S Öffentliche Verwaltung, Verteidigung; Sozialversicherung; Erbringung von sonstigen Dienstleistungen ¹	178	147	147	–	26	5	1	1	3
A-S Insgesamt	2 066	1 691	1 685	6	266	109	37	25	47

¹ einschließlich geheim zu haltender Fälle

6 Gewerbeabmeldungen in Brandenburg im Januar 2012 nach Art der Niederlassung, der Rechtsform und bei Einzelunternehmen nach Geschlecht und Staatsangehörigkeit

Art der Niederlassung — Rechtsform — Geschlecht — Staatsangehörigkeit	Gewerbeabmeldungen insgesamt	Aufgabe			Fortzug	Übergabe			
		insgesamt	vollständige Aufgabe	Umwandlung		insgesamt	Rechtsformwechsel	Gesellschafteraustritt	Erbfolge/ Verkauf/ Verpachtung
Anzahl									
Insgesamt	2 066	1 691	1 685	6	266	109	37	25	47
nach der Art der Niederlassung									
Hauptniederlassung	1 848	1 506	1 502	4	255	87	32	22	33
Zweigniederlassung	66	57	57	–	4	5	–	1	4
Unselbständige Zweigstelle	152	128	126	2	7	17	5	2	10
nach der Rechtsform des Unternehmens									
Einzelunternehmen	1 643	1 384	1 382	2	205	54	16	–	38
Offene Handelsgesellschaft	5	4	4	–	–	1	1	–	–
Kommanditgesellschaft	4	3	3	–	–	1	1	–	–
Gesellschaft mit beschränkter Haftung & Co. KG	33	32	32	–	–	1	–	–	1
Gesellschaft des bürgerlichen Rechts	130	83	83	–	13	34	9	25	–
Aktiengesellschaft	5	5	5	–	–	–	–	–	–
Gesellschaft mit beschränkter Haftung (GmbH)	214	152	148	4	46	16	9	–	7
GmbH ohne UG (haftungsbeschränkt)	190	137	133	4	37	16	9	–	7
Unternehmergeellschaft (UG haftungsbeschränkt)	24	15	15	–	9	–	–	–	–
Private Company Limited by Shares	16	15	15	–	1	–	–	–	–
Genossenschaft	3	2	2	–	–	1	–	–	1
Eingetragener Verein	4	4	4	–	–	–	–	–	–
Sonstige Rechtsformen ¹	9	7	7	–	1	1	1	–	–
Einzelunternehmer/-innen nach Geschlecht									
weiblich	509	442	442	–	47	20	9	–	11
männlich	1 134	942	940	2	158	34	7	–	27
Einzelunternehmer/-innen nach ausgewählter Staatsangehörigkeit									
deutsch	1 502	1 256	1 254	2	194	52	16	–	36
griechisch	3	3	3	–	–	–	–	–	–
italienisch	1	1	1	–	–	–	–	–	–
österreichisch	6	5	5	–	1	–	–	–	–
polnisch	56	52	52	–	4	–	–	–	–
serbisch	1	1	1	–	–	–	–	–	–
türkisch	9	8	8	–	1	–	–	–	–

¹ einschließlich geheim zu haltender Fälle

**7 Vollständige Aufgaben sowie Gewerbetreibende in Brandenburg im Januar 2012
nach Wirtschaftsbereichen**

Wirtschaftsabschnitt	Wirtschaftsabteilung	Vollständige Aufgabe					Gewerbetreibende ¹		
		ins- gesamt	Betriebsaufgabe			sonstige Stilllegung		ins- gesamt	darunter weiblich
			ins- gesamt	Haupt- nieder- lassung	Zweignieder- lassung/un- selbständige Zweigstelle	ins- gesamt	darunter Neben- erwerb		
A	Land- und Forstwirtschaft, Fischerei	14	–	–	–	14	4	14	4
B	Bergbau und Gewinnung von Steinen und Erden	–	–	–	–	–	–	–	–
C	Verarbeitendes Gewerbe	34	17	12	5	17	6	41	6
10	Herstellung von Nahrungs- und Futtermitteln	4	3	2	1	1	1	4	–
11	Getränkeherstellung	–	–	–	–	–	–	–	–
13	Herstellung von Textilien	1	–	–	–	1	–	1	–
14	Herstellung von Bekleidung	–	–	–	–	–	–	–	–
16	Herstellung von Holz-, Flecht-, Korb- und Korkwaren (ohne Möbel)	3	1	1	–	2	1	3	–
18	Herstellung von Druckerzeug- nissen; Vervielfältigung von bespielten Ton-, Bild- und Datenträgern	1	–	–	–	1	–	1	1
25	Herstellung von Metallernzeugnissen	4	1	–	1	3	–	5	–
26	Herstellung von Datenverarbeitungs- geräten, elektronischen und optischen Erzeugnissen	–	–	–	–	–	–	–	–
27	Herstellung von elektrischen Ausrüstungen	2	2	2	–	–	–	4	–
28	Maschinenbau	–	–	–	–	–	–	–	–
29	Herstellung von Kraftwagen und Kraftwagenteilen	–	–	–	–	–	–	–	–
31	Herstellung von Möbeln	1	–	–	–	1	–	1	–
D	Energieversorgung	17	7	7	–	10	7	32	8
E	Wasserversorgung; Abwasser- und Abfallentsorgung und Beseitigung von Umweltverschmutzungen	6	2	1	1	4	1	6	4
F	Baugewerbe	226	56	51	5	170	25	252	12
41	Hochbau	–	–	–	–	–	–	–	–
42	Tiefbau	6	5	4	1	1	1	7	1
43	Vorbereitende Baustellenarbeiten, Bauinstallation und sonstiges Ausbaugewerbe	220	51	47	4	169	24	245	11
G	Handel; Instandhaltung und Reparatur von Kraftfahrzeugen	410	148	60	88	262	104	447	134
45	Handel mit Kraftfahrzeugen; Instandhaltung und Reparatur von Kraftfahrzeugen	60	16	12	4	44	15	63	7
46	Großhandel (ohne Handel mit Kfz)	90	17	6	11	73	30	101	28
47	Einzelhandel (ohne Handel mit Kfz)	260	115	42	73	145	59	283	99
H	Verkehr und Lagerei	69	23	15	8	46	15	73	12
49	Landverkehr und Transport in Rohrfernleitungen	33	10	9	1	23	10	35	6
53	Post-, Kurier- und Expressdienste	18	3	3	–	15	2	18	4

**7 Vollständige Aufgaben sowie Gewerbetreibende in Brandenburg im Januar 2012
nach Wirtschaftsbereichen**

Wirtschaftsabschnitt	Wirtschaftsabteilung	Vollständige Aufgabe						Gewerbetreibende ¹	
		ins- gesamt	Betriebsaufgabe			sonstige Stilllegung		ins- gesamt	darunter weiblich
			ins- gesamt	Haupt- nieder- lassung	Zweignieder- lassung/un- selbständige Zweigstelle	ins- gesamt	darunter Neben- erwerb		
Anzahl									
I	Gastgewerbe	139	69	47	22	70	24	148	60
55	Beherbergung	24	10	10	–	14	10	26	9
56	Gastronomie	115	59	37	22	56	14	122	51
J	Information und Kommunikation	42	9	7	2	33	15	43	4
58	Verlagswesen	–	–	–	–	–	–	–	–
61	Telekommunikation	4	3	3	–	1	–	5	1
62	Erbringung von Dienstleistungen der Informationstechnologie	36	5	4	1	31	14	36	3
63	Informationsdienstleistungen	1	1	–	1	–	–	1	–
K	Erbringung von Finanz- und Versicherungsdienstleistungen	136	24	11	13	112	43	145	43
66	Mit Finanz- und Versicherungs- dienstleistungen verbundene Tätigkeiten	130	18	5	13	112	43	133	42
L	Grundstücks- und Wohnungswesen	38	12	11	1	26	9	42	14
M	Erbringung von freiberuflichen, wissenschaftlichen und technischen Dienstleistungen	99	28	22	6	71	25	104	30
70	Verwaltung und Führung von Unternehmen und Betrieben, Unternehmensberatung	34	13	12	1	21	8	35	8
73	Werbung und Marktforschung	15	1	1	–	14	6	15	7
N	Erbringung von sonstigen wirtschaftlichen Dienstleistungen	250	39	27	12	211	84	268	88
77	Vermietung von beweglichen Sachen	15	4	4	–	11	6	19	10
78	Vermittlung und Überlassung von Arbeitskräften	15	7	4	3	8	4	20	10
79	Reisebüros, Reiseveranstalter und Erbringung sonstiger Reservierungsdienstleistungen	13	3	–	3	10	8	14	7
81	Gebäudebetreuung; Garten- und Landschaftsbau	98	13	11	2	85	26	103	13
P	Erziehung und Unterricht	20	6	1	5	14	4	23	6
Q	Gesundheits- und Sozialwesen	19	4	2	2	15	10	22	16
R	Kunst, Unterhaltung und Erholung	19	5	5	–	14	4	19	8
O+S	Öffentliche Verwaltung, Verteidigung; Sozialversicherung; Erbringung von sonstigen Dienstleistungen ²	147	29	16	13	118	48	149	82
A-S	Insgesamt	1 685	478	295	183	1 207	428	1 828	531

1 anzeigepflichtige Personen, die eine vollständige Aufgabe vorgenommen haben

2 einschließlich geheim zu haltender Fälle

8 Vollständige Aufgaben sowie Gewerbetreibende in Brandenburg im Januar 2012 nach der Rechtsform und bei Einzelunternehmen nach Geschlecht und Staatsangehörigkeit

Rechtsform — Geschlecht — Staatsangehörigkeit	Vollständige Aufgabe						Gewerbetreibende ¹	
	ins- gesamt	Betriebsaufgabe			sonstige Stilllegung		ins- gesamt	darunter weiblich
		ins- gesamt	Haupt- nieder- lassung	Zweignieder- lassung/un- selbständige Zweigstelle	ins- gesamt	darunter Neben- erwerb		
Anzahl								
Insgesamt	1 685	478	295	183	1 207	428	1 828	531
nach der Rechtsform des Unternehmens								
Einzelunternehmen	1 382	196	118	78	1 186	407	1 382	442
Offene Handelsgesellschaft	4	4	4	–	–	–	6	1
Kommanditgesellschaft	3	3	2	1	–	–	3	1
Gesellschaft mit beschränkter Haftung & Co. KG	32	32	18	14	–	–	70	10
Gesellschaft des bürgerlichen Rechts	83	69	59	10	14	14	141	33
Aktiengesellschaft	5	5	2	3	–	–	–	–
Gesellschaft mit beschränkter Haftung (GmbH)	148	143	87	56	5	5	191	33
GmbH ohne UG (haftungsbeschränkt)	133	129	74	55	4	4	175	29
Unternehmergeellschaft (UG haftungsbeschränkt)	15	14	13	1	1	1	16	4
Private Company Limited by Shares	15	14	–	14	1	1	17	5
Genossenschaft	2	2	1	1	–	–	2	1
Eingetragener Verein	4	3	2	1	1	1	5	4
Sonstige Rechtsformen ²	7	7	2	5	–	–	11	1
Einzelunternehmer/-innen nach Geschlecht								
weiblich	442	63	39	24	379	166	x	x
männlich	940	133	79	54	807	241	x	x
Einzelunternehmer/-innen nach ausgewählter Staatsangehörigkeit								
deutsch	1 254	190	113	77	1 064	388	1 254	416
griechisch	3	1	1	–	2	–	3	–
italienisch	1	–	–	–	1	–	1	–
österreichisch	5	–	–	–	5	1	5	1
polnisch	52	–	–	–	52	4	52	3
serbisch	1	–	–	–	1	1	1	1
türkisch	8	3	2	1	5	1	8	–

¹ anzeigepflichtige Personen, die eine vollständige Aufgabe vorgenommen haben

² einschließlich geheim zu haltender Fälle

9 Gewerbeanmeldungen in Brandenburg im Januar 2012 nach ausgewählten Merkmalen und Verwaltungsbezirken

Amtlicher Gemeinde- schlüssel	Kreisfreie Stadt Landkreis	Gewerbean- meldungen insgesamt	Neugründung	Umwandlung	Zuzug	Übernahme
12 0 51 000	Brandenburg an der Havel	34	29	–	4	1
12 0 52 000	Cottbus	70	65	–	3	2
12 0 53 000	Frankfurt (Oder)	46	42	–	4	–
12 0 54 000	Potsdam	122	102	1	19	–
12 0 60 000	Barnim	165	124	–	28	13
12 0 61 000	Dahme-Spreewald	122	93	–	26	3
12 0 62 000	Elbe–Elster	55	44	–	2	9
12 0 63 000	Havelland	120	90	–	22	8
12 0 64 000	Märkisch-Oderland	178	144	1	28	5
12 0 65 000	Oberhavel	162	126	1	24	11
12 0 66 000	Oberspreewald Lausitz	47	37	–	6	4
12 0 67 000	Oder-Spree	124	101	–	13	10
12 0 68 000	Ostprignitz-Ruppin	61	52	–	7	2
12 0 69 000	Potsdam-Mittelmark	174	135	1	30	8
12 0 70 000	Prignitz	33	28	–	4	1
12 0 71 000	Spree-Neiße	87	72	–	6	9
12 0 72 000	Teltow-Fläming	172	131	1	28	12
12 0 73 000	Uckermark	56	45	–	8	3
12 0 00 000	Land Brandenburg	1 828	1 460	5	262	101

10 Gewerbeabmeldungen in Brandenburg im Januar 2012 nach ausgewählten Merkmalen und Verwaltungsbezirken

Amtlicher Gemeinde- schlüssel	Kreisfreie Stadt Landkreis	Gewerbeab- meldungen insgesamt	vollständige Aufgabe	Umwandlung	Fortzug	Übergabe
12 0 51 000	Brandenburg an der Havel	49	38	1	8	2
12 0 52 000	Cottbus	81	74	–	1	6
12 0 53 000	Frankfurt (Oder)	55	53	–	2	–
12 0 54 000	Potsdam	144	107	–	35	2
12 0 60 000	Barnim	184	140	1	32	11
12 0 61 000	Dahme-Spreewald	144	112	–	28	4
12 0 62 000	Elbe–Elster	51	42	–	3	6
12 0 63 000	Havelland	144	115	–	19	10
12 0 64 000	Märkisch-Oderland	211	181	2	22	6
12 0 65 000	Oberhavel	164	139	–	13	12
12 0 66 000	Oberspreewald Lausitz	56	48	–	7	1
12 0 67 000	Oder-Spree	145	115	–	19	11
12 0 68 000	Ostprignitz-Ruppin	74	65	–	5	4
12 0 69 000	Potsdam-Mittelmark	185	139	–	37	9
12 0 70 000	Prignitz	51	48	–	1	2
12 0 71 000	Spree-Neiße	100	85	1	3	11
12 0 72 000	Teltow-Fläming	139	108	1	22	8
12 0 73 000	Uckermark	89	76	–	9	4
12 0 00 000	Land Brandenburg	2 066	1 685	6	266	109

11 Gewerbebeanmeldungen in Brandenburg im Januar 2012 nach Wirtschaftsabschnitten und Verwaltungsbezirken

Amtlicher Gemeinde- schlüssel	Kreisfreie Stadt Landkreis	Gewerbean- meldungen insgesamt	Land- und Forstwirt- schaft	Verar- beitendes Gewerbe	Bau- gewerbe	Handel; Instand- haltung und Reparatur von Kfz	Verkehr und Lagerei
			A	C	F	G	H
12 0 51 000	Brandenburg an der Havel	34	–	–	3	9	1
12 0 52 000	Cottbus	70	–	3	6	21	1
12 0 53 000	Frankfurt (Oder)	46	–	2	7	3	3
12 0 54 000	Potsdam	122	–	2	6	22	4
12 0 60 000	Barnim	165	2	3	20	37	11
12 0 61 000	Dahme-Spreewald	122	–	3	7	33	1
12 0 62 000	Elbe-Elster	55	–	–	4	16	1
12 0 63 000	Havelland	120	3	5	9	30	3
12 0 64 000	Märkisch-Oderland	178	2	3	26	34	6
12 0 65 000	Oberhavel	162	–	2	19	43	5
12 0 66 000	Oberspreewald Lausitz	47	1	1	7	5	3
12 0 67 000	Oder-Spree	124	–	6	15	25	9
12 0 68 000	Ostprignitz-Ruppin	61	–	–	8	15	2
12 0 69 000	Potsdam-Mittelmark	174	2	4	36	27	6
12 0 70 000	Prignitz	33	1	3	2	2	1
12 0 71 000	Spree-Neiße	87	–	1	20	22	1
12 0 72 000	Teltow-Fläming	172	2	2	25	36	3
12 0 73 000	Uckermark	56	–	1	9	16	1
12 0 00 000	Land Brandenburg	1 828	13	41	229	396	62

Davon							Amtlicher Gemeinde- schlüssel
Gastgewerbe	Information und Kommuni- kation	Erbringung von Finanz- und Versiche- rungsdienst- leistungen	Grundstücks- und Wohnungs- wesen	Erbringung von frei- beruflichen, wissenschaft- lichen und technischen Dienst- leistungen	Erbringung von sonstigen wirt- schaftlichen Dienst- leistungen	Übrige Wirtschafts- zweige	
I	J	K	L	M	N	B, D, E, O-S	
1	–	5	3	–	3	9	12 0 51 000
6	2	4	–	9	7	11	12 0 52 000
3	1	–	–	5	8	14	12 0 53 000
8	16	4	3	14	17	26	12 0 54 000
12	8	6	5	15	18	28	12 0 60 000
7	2	5	4	12	25	23	12 0 61 000
9	–	3	1	2	8	11	12 0 62 000
7	3	4	3	13	17	23	12 0 63 000
9	9	7	6	13	36	27	12 0 64 000
12	4	3	6	10	17	41	12 0 65 000
4	3	3	–	6	6	8	12 0 66 000
15	3	7	1	4	16	23	12 0 67 000
1	3	–	2	4	9	17	12 0 68 000
13	4	13	4	20	21	24	12 0 69 000
3	2	1	–	2	4	12	12 0 70 000
6	2	2	2	–	9	22	12 0 71 000
14	7	10	2	15	31	25	12 0 72 000
8	2	4	2	–	3	10	12 0 73 000
138	71	81	44	144	255	354	12 0 00 000

12 Gewerbeabmeldungen in Brandenburg im Januar 2012 nach Wirtschaftsabschnitten und Verwaltungsbezirken

Amtlicher Gemeinde- schlüssel	Kreisfreie Stadt Landkreis	Gewerbeab- meldungen insgesamt	Land- und Forstwirt- schaft	Verar- beitendes Gewerbe	Bau- gewerbe	Handel; Instand- haltung und Reparatur von Kfz	Verkehr und Lagerei
			A	C	F	G	H
12 0 51 000	Brandenburg an der Havel	49	1	2	7	19	1
12 0 52 000	Cottbus	81	–	1	6	23	3
12 0 53 000	Frankfurt (Oder)	55	–	1	7	19	1
12 0 54 000	Potsdam	144	–	1	19	28	8
12 0 60 000	Barnim	184	–	5	35	38	12
12 0 61 000	Dahme-Spreewald	144	3	3	19	20	6
12 0 62 000	Elbe-Elster	51	–	1	7	20	1
12 0 63 000	Havelland	144	2	5	13	38	4
12 0 64 000	Märkisch-Oderland	211	3	3	25	43	7
12 0 65 000	Oberhavel	164	–	6	23	39	3
12 0 66 000	Oberspreewald Lausitz	56	–	1	2	13	8
12 0 67 000	Oder-Spree	145	–	1	21	38	5
12 0 68 000	Ostprignitz-Ruppin	74	–	–	9	19	3
12 0 69 000	Potsdam-Mittelmark	185	1	4	31	40	10
12 0 70 000	Prignitz	51	2	2	7	16	2
12 0 71 000	Spree-Neiße	100	–	3	33	20	3
12 0 72 000	Teltow-Fläming	139	2	4	20	29	6
12 0 73 000	Uckermark	89	1	2	6	26	3
12 0 00 000	Land Brandenburg	2 066	15	45	290	488	86

Davon							Amtlicher Gemeinde- schlüssel
Gastgewerbe	Information und Kommuni- kation	Erbringung von Finanz- und Versiche- rungsdienst- leistungen	Grundstücks- und Wohnungs- wesen	Erbringung von frei- beruflichen, wissenschaft- lichen und technischen Dienst- leistungen	Erbringung von sonstigen wirt- schaftlichen Dienst- leistungen	Übrige Wirtschafts- zweige	
I	J	K	L	M	N	B, D, E, O-S	
2	3	2	1	–	6	5	12 0 51 000
14	2	9	1	4	8	10	12 0 52 000
3	–	5	2	2	4	11	12 0 53 000
7	7	10	4	9	32	19	12 0 54 000
11	7	17	4	10	33	12	12 0 60 000
13	7	16	6	6	21	24	12 0 61 000
4	1	6	–	1	3	7	12 0 62 000
11	6	21	5	4	23	12	12 0 63 000
6	1	23	7	19	38	36	12 0 64 000
15	5	8	6	16	21	22	12 0 65 000
6	3	1	3	3	12	4	12 0 66 000
10	–	11	3	11	24	21	12 0 67 000
12	3	4	1	6	7	10	12 0 68 000
7	4	14	7	15	27	25	12 0 69 000
6	2	3	1	–	4	6	12 0 70 000
10	3	5	2	4	12	5	12 0 71 000
14	3	10	2	5	13	31	12 0 72 000
12	1	7	–	6	9	16	12 0 73 000
163	58	172	55	121	297	276	12 0 00 000

Das Amt für Statistik Berlin-Brandenburg

Das Amt für Statistik Berlin-Brandenburg ist für beide Länder die zentrale Dienstleistungseinrichtung auf dem Gebiet der amtlichen Statistik. Das Amt erbringt Serviceleistungen im Bereich Information und Analyse für die breite Öffentlichkeit, für alle gesellschaftlichen Gruppen sowie für Kunden aus Verwaltung und Politik, Wirtschaft und Wissenschaft. Kerngeschäft des Amtes ist die Durchführung der gesetzlich angeordneten amtlichen Statistiken für Berlin und Brandenburg. Das Amt erhebt die Daten, bereitet sie auf, interpretiert und analysiert sie und veröffentlicht die Ergebnisse. Die Grundversorgung aller Nutzer mit statistischen Informationen erfolgt unentgeltlich, im Wesentlichen über das Internet und den Informationsservice. Daneben werden nachfrage- und zielgruppenorientierte Standardauswertungen zu Festpreisen angeboten. Kundenspezifische Aufbereitung / Beratung zu kostendeckenden Preisen ergänzt das Spektrum der Informationsbereitstellung.

Amtliche Statistik im Verbund

Die Statistiken werden bundesweit nach einheitlichen Konzepten, Methoden und Verfahren arbeitsteilig erstellt. Die statistischen Ämter der Länder sind dabei grundsätzlich für die Durchführung der Erhebungen, für die Aufbereitung und Veröffentlichung der Länderergebnisse zuständig. Durch diese Kooperation in einem „Statistikverbund“ entstehen für alle Länder vergleichbare und zu einem Bundesergebnis zusammenführbare Erhebungsergebnisse.

Produkte und Dienstleistungen

Informationsservice

info@statistik-bbb.de
mit statistischen Informationen für jedermann und Beratung sowie maßgeschneiderte Aufbereitungen von Daten über Berlin und Brandenburg. Auskunft, Beratung, Pressedienst sowie Fachbibliothek.

Standort Potsdam

Behlerstraße 3a, 14467 Potsdam
Tel. 0331 8173 - 1777
Fax 030 9028 - 4091
Mo – Do 9 – 15 Uhr, Fr 9 – 14 Uhr

Standort Berlin

Alt-Friedrichsfelde 60, 10315 Berlin
Bibliothek
Tel. 030 9021 - 3540
Mo – Do 9 – 15 Uhr, Fr 9 – 14 Uhr

Internet-Angebot

www.statistik-berlin-brandenburg.de
mit aktuellen Daten, Pressemitteilungen, Statistischen Berichten zum kostenlosen Herunterladen, regionalstatistischen Informationen, Wahlstatistiken und -analysen sowie einem Überblick über das gesamte Leistungsspektrum des Amtes.

Statistische Jahrbücher

mit einer Vielzahl von Tabellen aus nahezu allen Arbeitsgebieten der amtlichen Statistik.

Statistische Berichte

mit Ergebnissen der einzelnen Statistiken in Tabellen in tiefer sachlicher Gliederung und Grafiken zur Veranschaulichung von Entwicklungen und Strukturen.

Mit dieser Reihe werden die bisherigen Veröffentlichungen Statistischer Berichte aus dem Landesbetrieb für Datenverarbeitung und Statistik Land Brandenburg sowie dem Statistischen Landesamt Berlin fortgesetzt.

Datenangebot aus dem Sachgebiet

Informationen zu dieser Veröffentlichung

Standort Potsdam
Referat 34P
Tel. 0331 8173 - 1348/1351
Fax 030 9028 - 4029
unternehmen@statistik-bbb.de

Standort Berlin
Referat 34B
Tel. 030 9021 - 3313/3823
Fax 030 9028 - 4029
unternehmen@statistik-bbb.de

Weitere Veröffentlichungen zum Thema

Statistische Berichte:

- Gewerbeanzeigen im Land Brandenburg, jährlich
D I 2 – j
- Gewerbeanzeigen im Land Berlin monatlich
D I 1 – m
jährlich
D I 2 – j

Statistisches Bundesamt:

- Unternehmen und Arbeitsstätten
Fachserie 2, Reihe 5