

Statistischer Bericht

D I 1 – m 12 / 12

┌ Gewerbeanzeigen
im **Land Brandenburg**
Dezember 2012

Impressum

Statistischer Bericht
D I 1 – m 12 / 12

Erscheinungsfolge: monatlich
Erschienen im **März 2013**

Preis

pdf-Version: kostenlos
Excel-Version: kostenlos
Druck-Version: 7,- EUR

Herausgeber

Amt für Statistik Berlin-Brandenburg
Behlertstraße 3a
14467 Potsdam
info@statistik-bbb.de
www.statistik-berlin-brandenburg.de

Tel. 0331 8173-1777
Fax 030 9028-4091

© **Amt für Statistik** Berlin-Brandenburg,
Potsdam, 2013
*Auszugsweise Vervielfältigung und
Verbreitung mit Quellenangabe gestattet.*

Zeichenerklärung

0 weniger als die Hälfte von 1
in der letzten besetzten Stelle,
jedoch mehr als nichts
– nichts vorhanden
... Angabe fällt später an
() Aussagewert ist eingeschränkt
/ Zahlenwert nicht sicher genug
• Zahlenwert unbekannt oder
geheim zu halten
x Tabellenfach gesperrt
p vorläufige Zahl
r berichtigte Zahl
s geschätzte Zahl

Inhaltsverzeichnis

	Seite	Seite
Vorbemerkungen	4	
Grafiken		
1 Gewerbeanmeldungen und Betriebsgründungen in Brandenburg seit Januar 2009.....	7	
2 Gewerbeabmeldungen und Betriebsaufgaben in Brandenburg seit Januar 2009.....	7	
3 Betriebsgründungen und -aufgaben in Brandenburg im Dezember 2012 nach Wirtschaftsabschnitten.....	8	
4 Gewerbean- und Gewerbeabmeldungen in Brandenburg im Dezember 2012 nach Verwaltungsbezirken.....	8	
Tabellen		
Übersicht: Gewerbeanzeigen in Brandenburg von 1997 bis Dezember 2012.....	9	7 Vollständige Aufgaben sowie Gewerbetreibende in Brandenburg im Dezember 2012 nach Wirtschaftsbereichen.....
1 Gewerbeanmeldungen in Brandenburg im Dezember 2012 nach Wirtschaftsbereichen.....	10	8 Vollständige Aufgaben sowie Gewerbetreibende in Brandenburg im Dezember 2012 nach der Rechtsform und bei Einzelunternehmen nach Geschlecht und Staatsangehörigkeit.....
2 Gewerbeanmeldungen in Brandenburg im Dezember 2012 nach Art der Niederlassung, der Rechtsform und bei Einzelunternehmen nach Geschlecht und Staatsangehörigkeit.....	12	9 Gewerbeanmeldungen in Brandenburg im Dezember 2012 nach ausgewählten Merkmalen und Verwaltungsbezirken.....
3 Neugründungen sowie Gewerbetreibende in Brandenburg im Dezember 2012 nach Wirtschaftsbereichen	13	10 Gewerbeabmeldungen in Brandenburg im Dezember 2012 nach ausgewählten Merkmalen und Verwaltungsbezirken.....
4 Neugründungen sowie Gewerbetreibende in Brandenburg im Dezember 2012 nach der Rechtsform und bei Einzelunternehmen nach Geschlecht und Staatsangehörigkeit.....	15	11 Gewerbeanmeldungen in Brandenburg im Dezember 2012 nach Wirtschaftsabschnitten und Verwaltungsbezirken
5 Gewerbeabmeldungen in Brandenburg im Dezember 2012 nach Wirtschaftsbereichen.....	16	12 Gewerbeabmeldungen in Brandenburg im Dezember 2012 nach Wirtschaftsabschnitten und Verwaltungsbezirken
6 Gewerbeabmeldungen in Brandenburg im Dezember 2012 nach Art der Niederlassung, der Rechtsform und bei Einzelunternehmen nach Geschlecht und Staatsangehörigkeit.....	18	

Vorbemerkungen

- **Bezeichnung der Statistik**

Gewerbeanzeigenstatistik, EVAS-Nr.: 523 11

- **Berichtszeitraum**

monatlich

- **Erhebungstermin**

laufend

- **Periodizität**

seit 1996 monatlich

- **regionale Gliederung**

Brandenburg Land, Kreise und kreisfreie Städte in den Standardveröffentlichungen

- **Grundgesamtheit**

Gewerbetreibende

- **Erhebungseinheiten**

Alle juristischen und alle natürlichen Personen, die nach § 14 Gewerbeordnung verpflichtet sind, Aufnahme, Änderung oder Aufgabe einer gewerblichen Tätigkeit der zuständigen Behörde anzuzeigen.

- **Rechtsgrundlagen**

Gewerbeordnung (GewO) vom 1. Januar 1987 (BGBl. I S. 425), in der geltenden Fassung.
Gesetz über die Statistik für Bundeszwecke (Bundesstatistikgesetz - BStatG) vom 22. Januar 1987 (BGBl. I S. 462, 565), in der geltenden Fassung.

- **Geheimhaltung und Datenschutz**

Die erhobenen Einzelangaben werden nach § 16 Bundesstatistikgesetz grundsätzlich geheim gehalten. Nur in ausdrücklich gesetzlichen Ausnahmefällen dürfen Einzelangaben übermittelt werden. Die Namen und Adressen der Befragten werden in keinem Fall an Dritte weitergegeben. Nach § 16 Abs. 6 Bundesstatistikgesetz ist es möglich, den Hochschulen oder sonstigen Einrichtungen mit der Aufgabe unabhängiger wissenschaftlicher Forschung für die Durchführung wissenschaftlicher Vorhaben Einzelangaben dann zur Verfügung zu stellen, wenn diese so anonymisiert sind, dass sie nur mit einem unverhältnismäßig großen Aufwand an Zeit, Kosten und Arbeitskraft dem Befragten oder Betroffenen zugeordnet werden können. Die Pflicht zur Geheimhaltung besteht auch für Personen, die Empfänger von Einzelangaben sind.

Zweck und Ziele der Statistik

- **Erhebungsinhalte**

Die Gewerbeanzeigenstatistik liefert Informationen über die Zahl der Gewerbean- und -abmeldungen nach Wirtschaftsbereichen, Rechtsformen, Zahl der tätigen Personen und Bundesländern. Außerdem werden Geschlecht und Staatsangehörigkeit der Gewerbetreibenden ermittelt. Die An- und Abmeldungen werden danach unterschieden, welche Gründe maßgeblich waren.

- **Zweck der Statistik**

Die Gewerbeanzeigenstatistik hat die Aufgabe, zum einen über das Meldegeschehen in seiner Gesamtheit zu informieren, aber auch Existenzgründungen und Stilllegungen von Unternehmen und Betrieben statistisch abzubilden.

- **Hauptnutzer der Statistik**

Alle Gemeinde- und Kreisverwaltungen in Brandenburg; Ministerium für Wirtschaft des Landes Brandenburg; Senatsverwaltung für Wirtschaft, Arbeit und Frauen; Bundesministerium für Wirtschaft; Deutsche Bundesbank; Bankgesellschaft Berlin; Industrie- und Handelskammer; Handwerkskammer; Hotel- und Gaststättenverband Brandenburg; Deutscher Gewerkschaftsbund; Verband der Creditreform; Institut für Mittelstandsforschung; Institut für Wirtschaftsforschung Halle; Universität Mainz; Fachhochschule für Wirtschaft; Berliner Institut für vergleichende Sozialforschung; Schüler und Studenten; Medien.

- **Einbeziehung der Nutzer**

Die Tabellen entsprechen dem Aufbau der Bundesveröffentlichungen. Regionale Nutzerwünsche wurden berücksichtigt.

Erhebungsmethodik

- **Art der Datengewinnung**

Die Gewerbeanzeigenstatistik wird wie eine Sekundärstatistik auf der Basis der in der Verwaltung erstellten Gewerbemeldungen durchgeführt. Um Aufschluss über die Zahl und Art der in einer Gemeinde ansässigen Gewerbebetriebe zu erhalten, sind Gewerbetreibende gesetzlich verpflichtet, meldepflichtige Vorgänge dem zuständigen Gewerbeamt anzuzeigen. Die Kopien dieser An- und Abmeldungen werden statistisch ausgewertet. Seit 2006 werden die Gewerbeummeldungen von der amtlichen Statistik nicht mehr ausgewertet.

- **Erhebungsinstrumente und Berichtsweg**

Der Versand der Meldungen der Gewerbeämter im Land Brandenburg an das Amt für Statistik erfolgt auf elektronischem oder auf dem postalischen Weg.

- **Belastung der Auskunftspflichtigen**

Die Erstattung der Gewerbeanzeige dient primär den Gemeinden zur Gewerbeüberwachung. Durch die Verwendung von Kopien dieser Anzeigen entsteht für die Auskunftspflichtigen durch die Statistik keinerlei zusätzliche Belastung. Gemäß Artikel 11 des Ersten Gesetzes zum Abbau bürokratischer Hemmnisse insbesondere in der mittelständischen Wirtschaft vom 22. August 2006 wurde ab September 2006 die Auswertung der Gewerbeummeldungen eingestellt.

- **Dokumentation des Fragebogens**

Die Gewerbeanzeige ist gleichzeitig das Erhebungsfeld. Diese Formulare sind Bestandteil der Gewerbeordnung. Die Anzeigenden sind verpflichtet, den Inhalt der Vordrucke zu beantworten. Bei der elektronischen Verarbeitung der Anzeigen bei den Gemeinden kann vom vorgegebenen Format der Muster, jedoch nicht vom Inhalt, abgewichen werden.

Genauigkeit

• Qualitative Gesamtbewertung der Genauigkeit

Die Gewerbeanzeigenstatistik ist eine Totalerhebung, die sichere Informationen über die Aufnahme, Beendigung und Änderung gewerblicher Tätigkeiten und deren Anlässe liefert. Nicht der Gewerbeordnung unterliegen – und sind daher auch nicht in die Statistik einbezogen – die Freien Berufe, die Urproduktion wie Land- und Forstwirtschaft oder Bergbau sowie die Versicherungen. Die Anzeigen sind, insbesondere wenn sie als Formular bereitgestellt wurden, oft nicht vollständig oder ungenau ausgefüllt.

Nichtstichprobenbedingte Fehler

Die Beschreibung der wirtschaftlichen Tätigkeit erschwert die genaue Zuordnung nach der Klassifikation der Wirtschaftszweige. Angesichts von ca. 50 000 Anzeigen pro Jahr in Brandenburg sind Rückfragen daher nur in besonderen Fällen wirtschaftlich vertretbar.

Aktualität und Pünktlichkeit

Gegenwärtig werden die Quartals- und Jahresergebnisse der Gewerbeanzeigenstatistik spätestens 10 Wochen nach Ende des Berichtszeitraums in Form einer Pressemitteilung veröffentlicht. Ca. 12 Wochen nach Ende des Berichtszeitraums werden die monatlichen Statistischen Berichte erstellt, der Jahresbericht und die Internetpräsenz werden im ersten Halbjahr des folgenden Kalenderjahres veröffentlicht. Die Angaben sind endgültig, eine nachträgliche Korrektur erfolgt nicht.

Zeitliche und räumliche Vergleichbarkeit

Die Ergebnisse können mit dem entsprechenden Vorjahreszeitraum verglichen werden. Einschränkungen gibt es vor allem bei Änderung der Systematik wie z.B. der Klassifikation der Wirtschaftszweige. Der Bericht enthält Angaben, die alle Statistischen Landesämter für ihren Bereich unter gleicher Kennziffer veröffentlichen. Durch die Neuordnung der Klassifikation der Wirtschaftszweige (WZ2003) zur WZ2008 im Jahr 2008 ist die Vergleichbarkeit zu den Vorjahren eingeschränkt.

Bezüge zu anderen Erhebungen

keine

Weitere Informationsquellen

• Publikationswege

Der Inhalt dieses Berichtes kann auf Wunsch auch per E-Mail versandt werden.

• Kontakt

Fachbereich Gewerbeanzeigen am Standort Potsdam:
Referat 34P
Telefon 0331 8173 - 1348/1351
Telefax 030 9028 - 4029
E-Mail: unternehmen@statistik-bbb.de

Fachbereich Gewerbeanzeigen am Standort Berlin:
Referat 34B
Telefon 030 9021 - 3313/3823
Telefax 030 9028 - 4029
E-Mail: unternehmen@statistik-bbb.de

• weiterführende Veröffentlichungen

Ergebnisse für das gesamte Bundesgebiet werden in der Fachserie 2, Reihe 5 "Unternehmen und Arbeitsstätten" des Statistischen Bundesamtes veröffentlicht.

1. Heymann, T.: Gewerbeanzeigen – In Berlin und Brandenburg; Zeitschrift für amtliche Statistik Berlin Brandenburg, Heft 5+6 /2010, S. 46.

Merkmale, Indizes und Klassifikationen

• Gewerbeanmeldungen

Die Neugründung eines Betriebes; die Wiedereröffnung eines Betriebes nach Verlegung (Zuzug); die Gründung eines Betriebes nach dem Umwandlungsgesetz; die Änderung der Rechtsform; der Eintritt von Gesellschaftern und die Übernahme durch Erbfolge, Kauf oder Pacht eines Betriebes.

• Gewerbeabmeldungen

Die vollständige Aufgabe eines Betriebes; die Verlagerung eines Betriebes in ein anderes Bundesland (Fortzug); die Abmeldung eines Betriebes nach dem Umwandlungsgesetz; die Änderung der Rechtsform; der Austritt von Gesellschaftern und die Übergabe durch Erbfolge, Kauf oder Pacht eines Betriebes.

• Gewerbeummeldungen

Die Änderung oder Erweiterung der wirtschaftlichen Tätigkeit des Betriebes; die Verlegung eines Betriebes innerhalb Brandenburgs oder sonstige Veränderungen (Namensänderung, Nebenerwerb).

• Betrieb / Betriebsstätte

Die Gewerbeordnung gestattet den gleichzeitigen Betrieb eines oder verschiedener Gewerbe in einer oder mehreren Betriebs- oder Verkaufsstätten. Betriebs- oder Verkaufsstätten können Hauptniederlassungen, Zweigniederlassungen oder unselbständige Zweigstellen sein.

• Hauptniederlassung

Mittelpunkt des Geschäftsverkehrs eines Betriebes, der sich bei Personengesellschaften und juristischen Personen am Sitz des Unternehmens befindet. Er kann aber auch in der Wohnung des Gewerbetreibenden liegen.

• Zweigniederlassung

Betrieb mit selbständiger Organisation, selbständigen Betriebsmitteln und gesonderter Buchführung, dessen Leiter Geschäfte selbständig abzuschließen und durchzuführen befugt ist.

• Unselbständige Zweigstellen

Feste örtliche Anlagen oder Einrichtungen, die der Ausübung eines stehenden Gewerbes dienen (z.B. ein Auslieferungslager), jedoch nicht die Bedingungen einer Zweigniederlassung erfüllen.

• Betriebsgründung

Gründung einer Haupt-, Zweigniederlassung oder unselbständigen Zweigstelle durch eine natürliche oder juristische Person, die entweder im Handels-, Vereins- oder Genossenschaftsregister eingetragen ist oder die Handwerkseigenschaft besitzt oder mindestens einen Arbeitnehmer beschäftigt.

• **Sonstige Neugründung**

Gründung einer Hauptniederlassung durch einen Minderkaufmann (Kleingewerbe), der also in keinem Register eingetragen ist, der keine Handwerkskarte besitzt und keine Arbeitnehmer beschäftigt. Gründung eines Gewerbes, das im Nebenerwerb betrieben wird oder Meldung der Gründung einer Niederlassung ohne Angabe von Beschäftigten.

• **Übernahme**

Umfasst den Kauf oder die Pacht eines Betriebes, den Eintritt der Erbfolge, der Rechtsformänderung sowie Gesellschaftereintritte.

• **Umwandlung**

Die Umwandlung nach dem Umwandlungsgesetz umfasst die Verschmelzung mehrerer Betriebe zu einem, die Aufspaltung eines Betriebes in mehrere Betriebe sowie die Aufspaltung oder Ausgliederung von Betriebsteilen mit dem Ziel der Neugründung.

• **Betriebsaufgabe**

Vollständige Aufgabe eines Betriebes der von einer juristischen oder natürlichen Person geführt wurde. Bei der natürlichen Person ist Voraussetzung, dass sie im Handelsregister eingetragen war oder zuletzt mindestens einen Arbeitnehmer beschäftigt hat.

• **Sonstige Stilllegung**

Vollständige Aufgabe einer Hauptniederlassung eines Kleingewerbetreibenden, der nicht im Handelsregister eingetragen war und keine Arbeitnehmer beschäftigte bzw. der ein Gewerbe im Nebenerwerb betrieb.

• **Übergabe**

Umfasst den Verkauf oder die Verpachtung eines Betriebes, den Antritt der Erbfolge, der Rechtsformänderungen sowie Gesellschafteraustritte.

• **Klassifikationen**

Statistisches Bundesamt: Klassifikation der Wirtschaftszweige mit Erläuterungen, Ausgabe 2008 (WZ2008); Wiesbaden
AGS - Amtlicher Gemeindeschlüssel
Katalog Rechtsformen
Katalog des Staatsangehörigkeits- und Gebietsschlüssels
Katalog der Registergerichtsschlüssel
EVAS - Einheitliches Verzeichnis amtlicher Statistiken

• **Merkmale und Ausprägungen**

Art der Meldung:

- Anmeldung
- Abmeldung

Datum der Meldung für:

- Anmeldung
- Abmeldung

Berichtsmonat und -jahr

Gemeindeschlüssel:

- AGS - Amtlicher Gemeindeschlüssel

Registergericht:

- Schlüsselnummer
- Postleitzahl

Art des Registers:

- Handelsregister A
- Handelsregister B
- Genossenschaftsregister
- Vereinsregister
- Partnerschaftsregister

Grad der Selbständigkeit:

- Hauptniederlassung
- Zweigniederlassung
- Unselbständige Zweigstelle
- Automatenaufstellbetrieb
- Reisegewerbe

Art des Betriebes in:

- Industrie
- Handwerk
- Handel
- Sonstiges

Rechtsform:

- Katalog der Rechtsformen

Angaben zum Betrieb:

- Zahl der geschäftsführenden Gesellschafter
- Aktuelle bzw. frühere Betriebsstätte, ggf. Hauptniederlassung

Handwerkskarte:

- Nein / Ja

Anzahl tätigen Personen (Voll-, Teilzeit) bei der:

- Anmeldung
- Abmeldung

Wirtschaftliche Tätigkeit:

Klassifikation der Wirtschaftszweige,

- Ausgabe 2008 (WZ2008)

Angaben zur Person:

- Geschlecht

Staatsangehörigkeit

- Katalog des Staatsangehörigkeits- und des Gebietsschlüssels

Tätigkeit (vorerst / zuletzt) im Nebenerwerb:

- Ja / Nein

Grund der Anmeldung:

- Neugründung
- Wiedereröffnung nach Verlegung aus einem anderen Meldebezirk
- Gründung nach dem Umwandlungsgesetz
- Wechsel der Rechtsform
- Gesellschaftereintritt
- Erbfolge / Kauf / Pacht

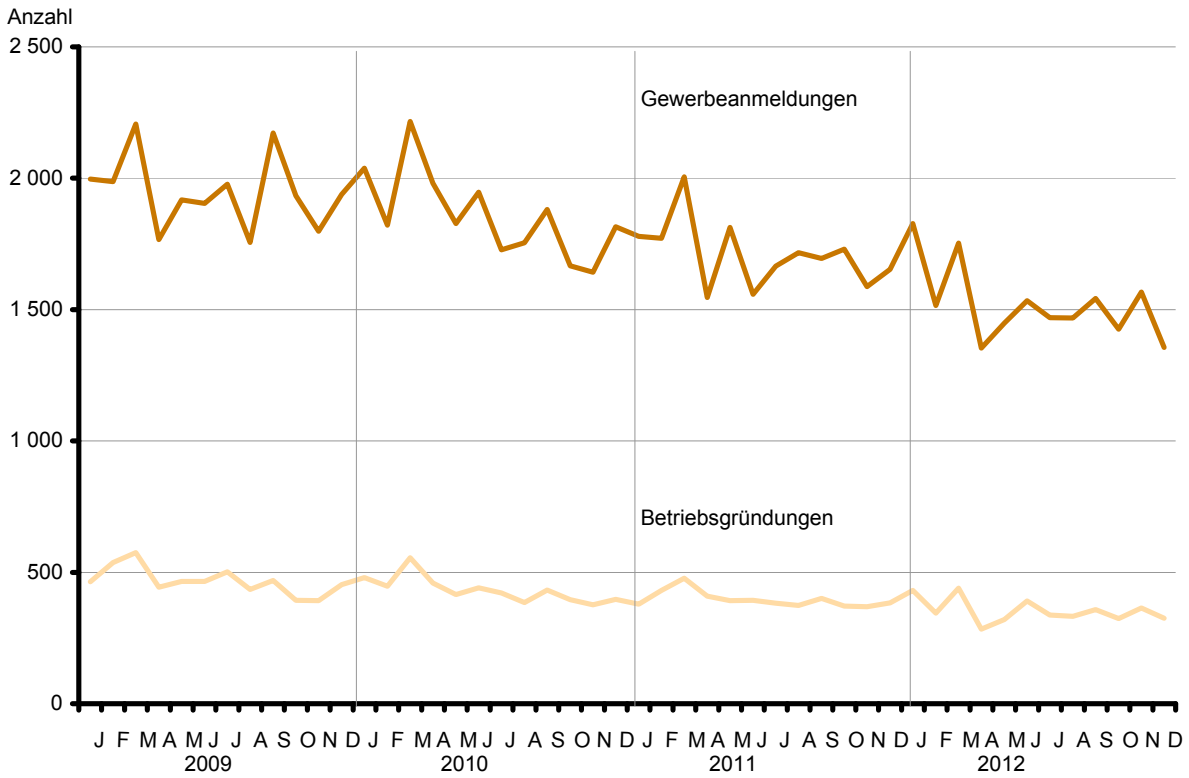
Grund der Abmeldung:

- Vollständige Aufgabe
- Verlegung in einen anderen Meldebezirk
- Aufgabe infolge des Umwandlungsgesetzes
- Wechsel der Rechtsform
- Gesellschafteraustritt
- Erbfolge / Verkauf / Verpachtung

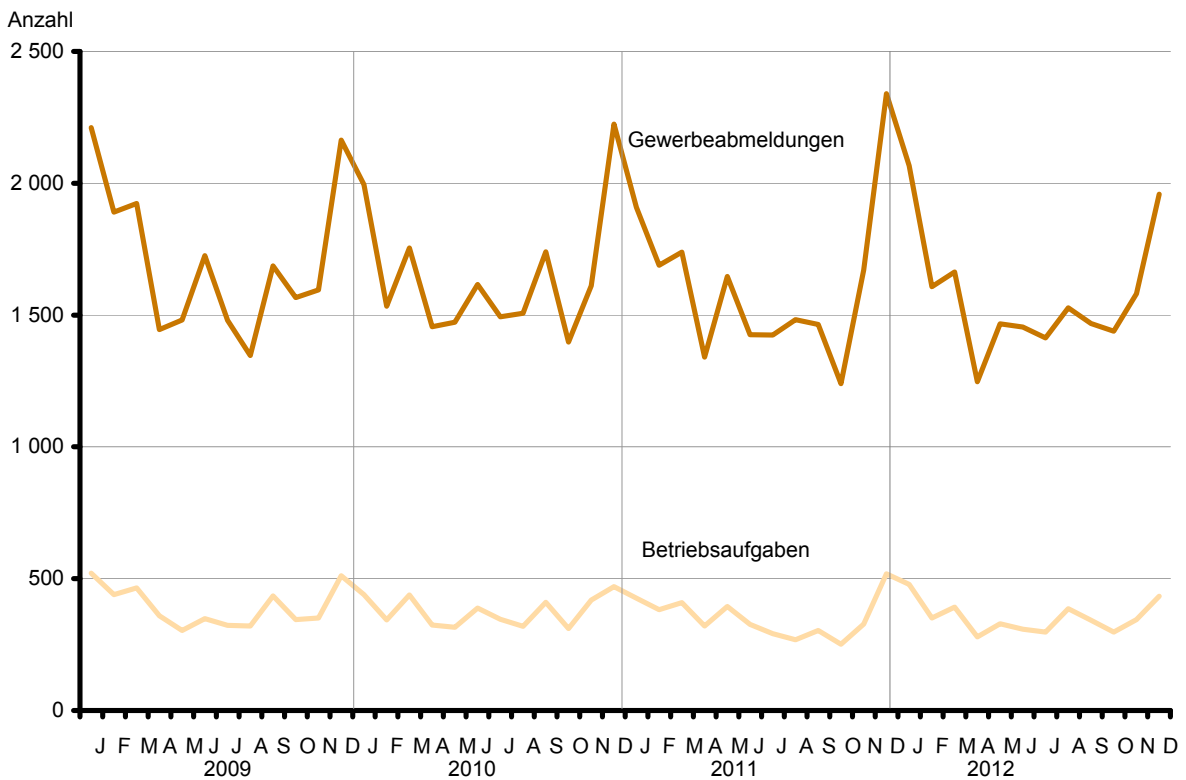
Ursache der Abmeldung:

- Keine Angabe
- Wirtschaftliche Schwierigkeiten
- Insolvenzverfahren
- Von Amts wegen
- Persönliche Gründe
- Betrieb wurde nie ausgeübt
- Verlegung in einen anderen Meldebezirk
- Übergabe wegen Verkauf / Verpachtung

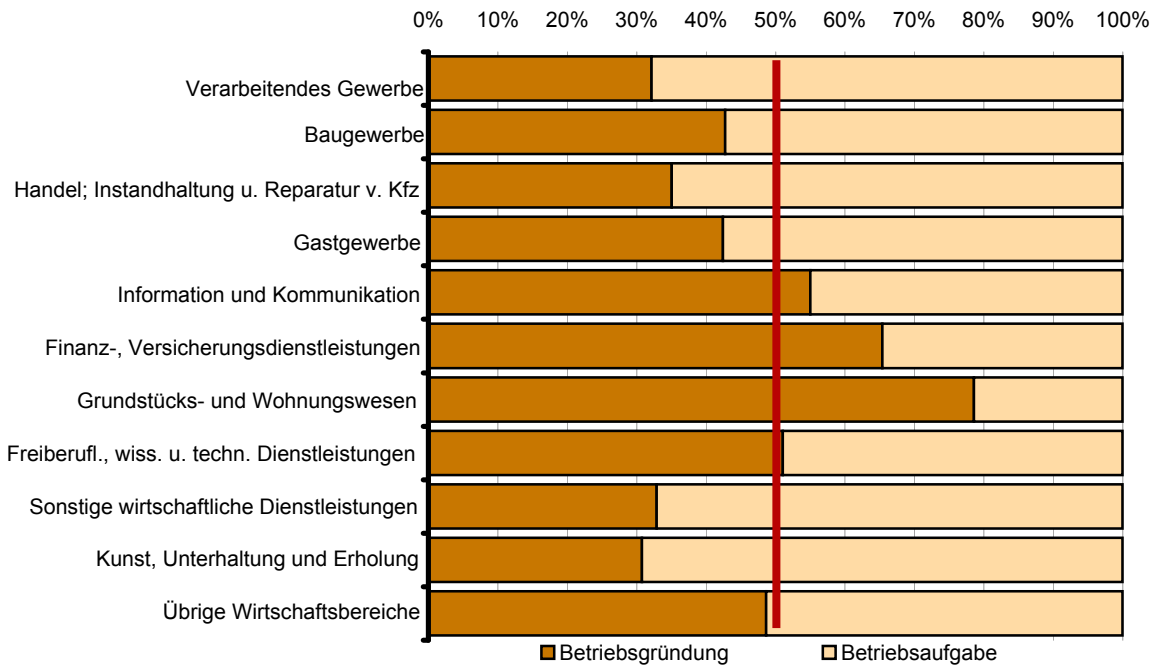
1 Gewerbeanmeldungen und Betriebsgründungen in Brandenburg seit Januar 2009



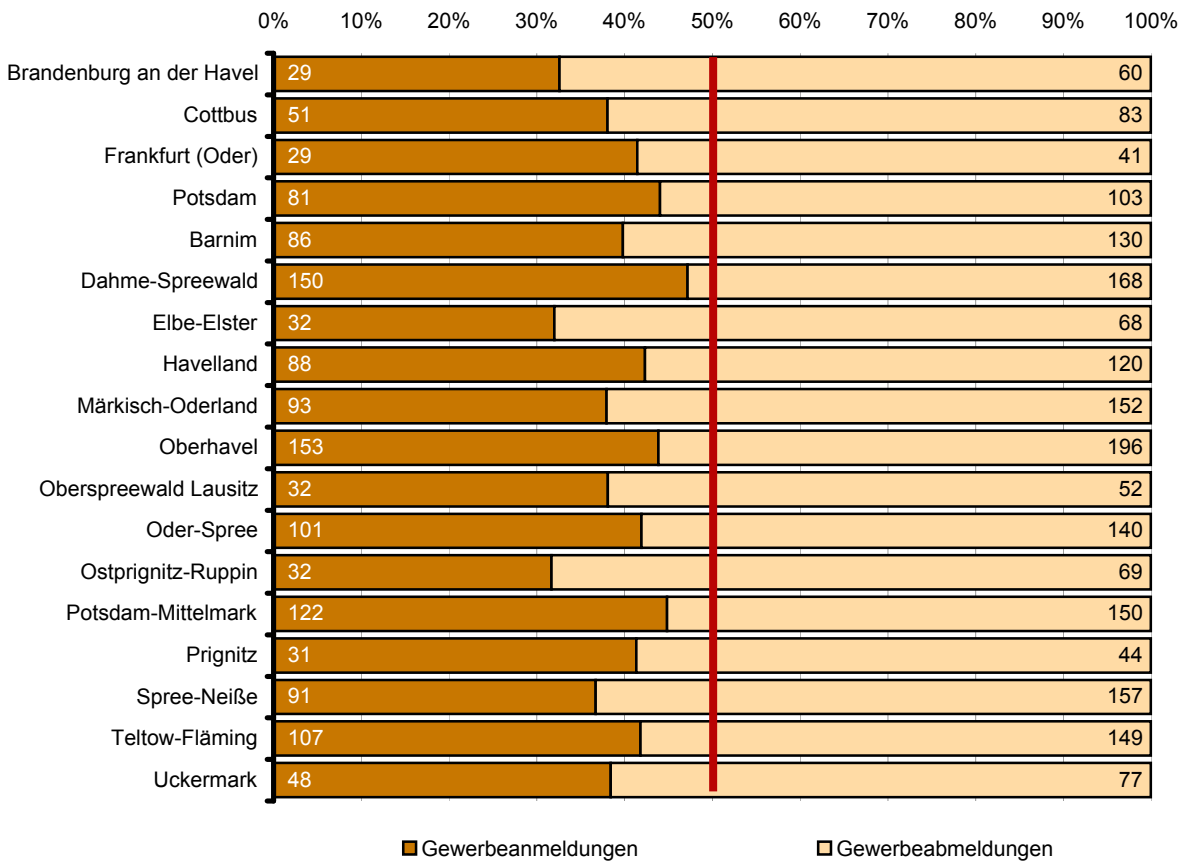
2 Gewerbeabmeldungen und Betriebsaufgaben in Brandenburg seit Januar 2009



3 Betriebsgründungen und -aufgaben in Brandenburg im Dezember 2012 nach Wirtschaftsabschnitten



4 Gewerbean- und Gewerbeabmeldungen in Brandenburg im Dezember 2012 nach Verwaltungsbezirken



Übersicht: Gewerbeanzeigen in Brandenburg von 1997 bis Dezember 2012

Jahr Monat	Anmeldungen		Ummeldungen ²		Abmeldungen	
	insgesamt	darunter: Neu- errichtungen ¹	insgesamt	darunter: Veränderung der Betriebs- tätigkeit ³	insgesamt	darunter: Aufgabe ⁴
1997	25 480	21 429	6 859	3 452	21 074	15 904
1998	26 171	22 136	7 211	3 694	21 615	16 680
1999	24 163	20 149	6 845	3 525	21 245	16 430
2000	22 407	18 964	6 785	3 408	19 882	16 126
2001	21 394	18 126	5 526	2 932	19 793	15 869
2002	20 275	16 953	5 529	2 836	18 194	14 448
2003	24 012	20 790	5 279	2 801	17 058	13 659
2004	30 163	26 183	6 609	3 375	18 245	14 258
2005	26 310	22 074	8 027	4 336	20 755	16 406
2006	25 499	20 955	x	x	21 279	17 037
2007	23 555	19 356	x	x	22 040	17 958
2008	23 464	19 197	x	x	21 773	17 916
2009	23 352	19 274	x	x	20 513	16 666
2010	22 319	18 297	x	x	19 803	16 130
2011	20 521	16 606	x	x	19 371	15 863
2012	18 260	14 473	x	x	18 893	15 514
2011 Januar	1 779	1 414	x	x	1 909	1 556
Februar	1 772	1 401	x	x	1 689	1 357
März	2 005	1 626	x	x	1 739	1 411
April	1 546	1 281	x	x	1 341	1 102
Mai	1 813	1 505	x	x	1 646	1 356
Juni	1 558	1 272	x	x	1 425	1 168
Juli	1 666	1 377	x	x	1 424	1 139
August	1 717	1 404	x	x	1 483	1 195
September	1 695	1 372	x	x	1 464	1 188
Oktober	1 730	1 427	x	x	1 240	1 010
November	1 587	1 268	x	x	1 671	1 387
Dezember	1 653	1 259	x	x	2 340	1 994
2012 Januar	1 828	1 465	x	x	2 066	1 691
Februar	1 515	1 152	x	x	1 607	1 279
März	1 753	1 403	x	x	1 664	1 366
April	1 353	1 073	x	x	1 247	998
Mai	1 449	1 182	x	x	1 467	1 208
Juni	1 534	1 251	x	x	1 454	1 204
Juli	1 469	1 159	x	x	1 413	1 141
August	1 468	1 191	x	x	1 528	1 269
September	1 542	1 236	x	x	1 468	1 207
Oktober	1 426	1 120	x	x	1 439	1 196
November	1 567	1 228	x	x	1 581	1 301
Dezember	1 356	1 013	x	x	1 959	1 654

1 Betriebsgründungen und sonstige Neuerrichtungen, ohne Zuzüge

2 ab September 2006 ist die Auswertung der Ummeldungen eingestellt (siehe Vorbemerkungen S. 4)

3 Änderung und/oder Erweiterung

4 ohne Verlagerungen; einschließlich Aufgabe einer Zweigniederlassung oder unselbständigen Zweigstelle
(also einschl. "teilweise Aufgabe eines weiterhin bestehenden Betriebes")

1 Gewerbeanmeldungen in Brandenburg im Dezember 2012 nach Wirtschaftsbereichen

Wirtschaftsabschnitt Wirtschaftsabteilung	Gewerbe- an- meldungen insgesamt	Neuerrichtungen			Zuzug	Übernahme			
		ins- gesamt	Neu- gründung	Um- wand- lung		ins- gesamt	Rechts- form- wechsel	Gesell- schafter- eintritt	Erbfolge/ Kauf/ Pacht
A Land- und Forstwirtschaft, Fischerei	13	13	13	–	–	–	–	–	–
B Bergbau und Gewinnung von Steinen und Erden	–	–	–	–	–	–	–	–	–
C Verarbeitendes Gewerbe	30	15	15	–	8	7	2	–	5
10 Herstellung von Nahrungs- und Futtermitteln	6	3	3	–	–	3	1	–	2
11 Getränkeherstellung	–	–	–	–	–	–	–	–	–
13 Herstellung von Textilien	1	1	1	–	–	–	–	–	–
14 Herstellung von Bekleidung	2	–	–	–	1	1	–	–	1
16 Herstellung von Holz-, Flecht-, Korb- und Korkwaren (ohne Möbel)	–	–	–	–	–	–	–	–	–
18 Herstellung von Druckerzeugnissen; Vervielfältigung von bespielten Ton-, Bild- und Datenträgern	–	–	–	–	–	–	–	–	–
25 Herstellung von Metallerzeugnissen	6	2	2	–	2	2	1	–	1
26 Herstellung von Datenverarbeitungsgeräten, elektronischen und optischen Erzeugnissen	2	1	1	–	1	–	–	–	–
27 Herstellung von elektrischen Ausrüstungen	1	1	1	–	–	–	–	–	–
28 Maschinenbau	1	1	1	–	–	–	–	–	–
29 Herstellung von Kraftwagen und Kraftwagenteilen	1	–	–	–	1	–	–	–	–
31 Herstellung von Möbeln	–	–	–	–	–	–	–	–	–
D Energieversorgung	40	39	38	1	–	1	–	–	1
E Wasserversorgung; Abwasser- und Abfallentsorgung und Beseitigung von Umweltverschmutzungen	–	–	–	–	–	–	–	–	–
F Baugewerbe	141	90	89	1	41	10	4	1	5
41 Hochbau	1	1	1	–	–	–	–	–	–
42 Tiefbau	–	–	–	–	–	–	–	–	–
43 Vorbereitende Baustellenarbeiten, Bauinstallation und sonstiges Ausbaugewerbe	140	89	88	1	41	10	4	1	5
G Handel; Instandhaltung und Reparatur von Kraftfahrzeugen	310	223	218	5	39	48	19	2	27
45 Handel mit Kraftfahrzeugen; Instandhaltung und Reparatur von Kraftfahrzeugen	55	39	37	2	8	8	1	1	6
46 Großhandel (ohne Handel mit Kfz)	49	34	34	–	9	6	4	–	2
47 Einzelhandel (ohne Handel mit Kfz)	206	150	147	3	22	34	14	1	19
H Verkehr und Lagerei	27	15	15	–	9	3	1	–	2
49 Landverkehr und Transport in Rohrfernleitungen	15	9	9	–	4	2	1	–	1
53 Post-, Kurier- und Expressdienste	6	4	4	–	1	1	–	–	1

1 Gewerbeanmeldungen in Brandenburg im Dezember 2012 nach Wirtschaftsbereichen

Wirtschaftsabschnitt Wirtschaftsabteilung	Gewerbe- an- meldungen insgesamt	Neuerrichtungen			Zuzug	Übernahme				
		ins- gesamt	Neu- gründung	Um- wand- lung		ins- gesamt	Rechts- form- wechsel	Gesell- schafter- eintritt	Erbfolge/ Kauf/ Pacht	
										Anzahl
I Gastgewerbe	122	92	91	1	2	28	6	–	22	
55 Beherbergung	31	27	27	–	–	4	1	–	3	
56 Gastronomie	91	65	64	1	2	24	5	–	19	
J Information und Kommunikation	51	40	40	–	8	3	2	–	1	
58 Verlagswesen	3	3	3	–	–	–	–	–	–	
61 Telekommunikation	1	–	–	–	–	1	1	–	–	
62 Erbringung von Dienstleistungen der Informationstechnologie	41	32	32	–	7	2	1	–	1	
63 Informationsdienstleistungen	6	5	5	–	1	–	–	–	–	
K Erbringung von Finanz- und Versicherungsdienstleistungen	83	62	62	–	19	2	1	–	1	
66 Mit Finanz- und Versicherungs- dienstleistungen verbundene Tätigkeiten	72	53	53	–	18	1	1	–	–	
L Grundstücks- und Wohnungswesen	55	39	38	1	14	2	1	–	1	
M Erbringung von freiberuflichen, wissenschaftlichen und technischen Dienstleistungen	125	97	97	–	23	5	3	–	2	
70 Verwaltung und Führung von Unternehmen und Betrieben, Unternehmensberatung	31	23	23	–	8	–	–	–	–	
73 Werbung und Marktforschung	22	21	21	–	1	–	–	–	–	
N Erbringung von sonstigen wirtschaftlichen Dienstleistungen	176	134	132	2	34	8	4	1	3	
77 Vermietung von beweglichen Sachen	13	12	12	–	1	–	–	–	–	
78 Vermittlung und Überlassung von Arbeitskräften	4	4	4	–	–	–	–	–	–	
79 Reisebüros, Reiseveranstalter und Erbringung sonstiger Reservierungsdienstleistungen	8	4	4	–	1	3	–	–	3	
81 Gebäudebetreuung; Garten- und Landschaftsbau	74	54	54	–	15	5	4	1	–	
P Erziehung und Unterricht	17	14	14	–	2	1	–	–	1	
Q Gesundheits- und Sozialwesen	14	11	11	–	2	1	–	1	–	
R Kunst, Unterhaltung und Erholung	27	23	23	–	3	1	–	–	1	
O+S Öffentliche Verwaltung, Verteidigung; Sozialversicherung; Erbringung von sonstigen Dienstleistungen	125	106	106	–	10	9	–	–	9	
A-S	Insgesamt	1 356	1 013	1 002	11	214	129	43	5	81

2 Gewerbeanmeldungen in Brandenburg im Dezember 2012 nach Art der Niederlassung, der Rechtsform und bei Einzelunternehmen nach Geschlecht und Staatsangehörigkeit

Art der Niederlassung — Rechtsform — Geschlecht — Staatsangehörigkeit	Gewerbe- anmel- dungen ins- gesamt	Neuerrichtung			Zuzug	Übernahme			
		ins- gesamt	Neu- gründung	Um- wandlung		ins- gesamt	Rechts- form- wechsel	Gesell- schafter- eintritt	Erbfolge/ Kauf/ Pacht
Anzahl									
Insgesamt	1 356	1 013	1 002	11	214	129	43	5	81
nach der Art der Niederlassung									
Hauptniederlassung	1 230	918	914	4	210	102	29	4	69
Zweigniederlassung	17	12	11	1	2	3	–	1	2
Unselbständige Zweigstelle	109	83	77	6	2	24	14	–	10
nach der Rechtsform des Unternehmens									
Einzelunternehmen	1 032	792	788	4	152	88	18	–	70
Offene Handelsgesellschaft	3	–	–	–	–	3	1	–	2
Kommanditgesellschaft	–	–	–	–	–	–	–	–	–
Gesellschaft mit beschränkter Haftung & Co. KG	51	43	39	4	4	4	1	1	2
Gesellschaft des bürgerlichen Rechts	56	44	44	–	3	9	4	4	1
Aktiengesellschaft	3	2	2	–	1	–	–	–	–
Gesellschaft mit beschränkter Haftung (GmbH)	207	128	125	3	54	25	19	–	6
GmbH ohne UG (haftungsbeschränkt)	171	104	101	3	46	21	18	–	3
Unternehmergesellschaft (UG haftungsbeschränkt)	36	24	24	–	8	4	1	–	3
Private Company Limited by Shares	–	–	–	–	–	–	–	–	–
Genossenschaft	2	2	2	–	–	–	–	–	–
Eingetragener Verein	1	1	1	–	–	–	–	–	–
Sonstige Rechtsformen	1	1	1	–	–	–	–	–	–
Einzelunternehmer/-innen nach Geschlecht									
weiblich	378	301	301	–	47	30	3	–	27
männlich	654	491	487	4	105	58	15	–	43
Einzelunternehmer/-innen nach ausgewählter Staatsangehörigkeit									
deutsch	934	716	712	4	142	76	17	–	59
griechisch	3	2	2	–	1	–	–	–	–
italienisch	2	1	1	–	1	–	–	–	–
österreichisch	1	1	1	–	–	–	–	–	–
polnisch	24	19	19	–	4	1	–	–	1
serbisch	2	2	2	–	–	–	–	–	–
türkisch	9	7	7	–	–	2	–	–	2

3 Neugründungen sowie Gewerbetreibende in Brandenburg im Dezember 2012 nach Wirtschaftsbereichen

Wirtschaftsabschnitt Wirtschaftsabteilung		Neugründungen						Gewerbetreibende ¹	
		ins- gesamt	Betriebsgründung			sonstige Neugründung		ins- gesamt	darunter weiblich
			ins- gesamt	Haupt- nieder- lassung	Zweignieder- lassung/un- selbständige Zweigstelle	ins- gesamt	darunter Neben- erwerb		
Anzahl									
A	Land- und Forstwirtschaft, Fischerei	13	3	2	1	10	4	13	3
B	Bergbau und Gewinnung von Steinen und Erden	–	–	–	–	–	–	–	–
C	Verarbeitendes Gewerbe	15	9	7	2	6	5	19	3
10	Herstellung von Nahrungs- und Futtermitteln	3	2	2	–	1	1	3	1
11	Getränkeherstellung	–	–	–	–	–	–	–	–
13	Herstellung von Textilien	1	–	–	–	1	1	1	1
14	Herstellung von Bekleidung	–	–	–	–	–	–	–	–
16	Herstellung von Holz-, Flecht-, Korb- und Korkwaren (ohne Möbel)	–	–	–	–	–	–	–	–
18	Herstellung von Druckerzeug- nissen; Vervielfältigung von bespielten Ton-, Bild- und Datenträgern	–	–	–	–	–	–	–	–
25	Herstellung von Metallerzeugnissen	2	1	1	–	1	1	3	–
26	Herstellung von Datenverarbeitungs- geräten, elektronischen und optischen Erzeugnissen	1	1	1	–	–	–	1	–
27	Herstellung von elektrischen Ausrüstungen	1	1	1	–	–	–	1	–
28	Maschinenbau	1	1	1	–	–	–	2	–
29	Herstellung von Kraftwagen und Kraftwagenteilen	–	–	–	–	–	–	–	–
31	Herstellung von Möbeln	–	–	–	–	–	–	–	–
D	Energieversorgung	38	17	4	13	21	20	63	8
E	Wasserversorgung; Abwasser- und Abfallentsorgung und Beseitigung von Umweltverschmutzungen	–	–	–	–	–	–	–	–
F	Baugewerbe	89	44	41	3	45	14	94	7
41	Hochbau	1	1	1	–	–	–	1	–
42	Tiefbau	–	–	–	–	–	–	–	–
43	Vorbereitende Baustellenarbeiten, Bauinstallation und sonstiges Ausbaugewerbe	88	43	40	3	45	14	93	7
G	Handel; Instandhaltung und Reparatur von Kraftfahrzeugen	218	75	46	29	143	86	260	79
45	Handel mit Kraftfahrzeugen; Instandhaltung und Reparatur von Kraftfahrzeugen	37	15	13	2	22	9	39	2
46	Großhandel (ohne Handel mit Kfz)	34	11	8	3	23	15	36	9
47	Einzelhandel (ohne Handel mit Kfz)	147	49	25	24	98	62	185	68
H	Verkehr und Lagerei	15	5	4	1	10	4	18	4
49	Landverkehr und Transport in Rohrfernleitungen	9	2	2	–	7	3	12	2
53	Post-, Kurier- und Expressdienste	4	1	1	–	3	1	4	2

3 Neugründungen sowie Gewerbetreibende in Brandenburg im Dezember 2012 nach Wirtschaftsbereichen

Wirtschaftsabschnitt Wirtschaftsabteilung		Neugründungen						Gewerbetreibende ¹	
		ins- gesamt	Betriebsgründung			sonstige Neugründung		ins- gesamt	darunter weiblich
			ins- gesamt	Haupt- nieder- lassung	Zweignieder- lassung/un- selbständige Zweigstelle	ins- gesamt	darunter Neben- erwerb		
Anzahl									
I	Gastgewerbe	91	42	33	9	49	23	97	27
55	Beherbergung	27	12	10	2	15	12	30	13
56	Gastronomie	64	30	23	7	34	11	67	14
J	Information und Kommunikation	40	11	7	4	29	25	43	8
58	Verlagswesen	3	–	–	–	3	3	3	1
61	Telekommunikation	–	–	–	–	–	–	–	–
62	Erbringung von Dienstleistungen der Informationstechnologie	32	8	4	4	24	20	34	5
63	Informationsdienstleistungen	5	3	3	–	2	2	6	2
K	Erbringung von Finanz- und Versicherungsdienstleistungen	62	17	15	2	45	21	67	26
66	Mit Finanz- und Versicherungs- dienstleistungen verbundene Tätigkeiten	53	9	7	2	44	21	54	26
L	Grundstücks- und Wohnungswesen	38	22	16	6	16	6	50	9
M	Erbringung von freiberuflichen, wissenschaftlichen und technischen Dienstleistungen	97	25	22	3	72	44	102	31
70	Verwaltung und Führung von Unternehmen und Betrieben, Unternehmensberatung	23	8	8	–	15	10	24	4
73	Werbung und Marktforschung	21	3	3	–	18	11	22	10
N	Erbringung von sonstigen wirtschaftlichen Dienstleistungen	132	23	20	3	109	63	147	44
77	Vermietung von beweglichen Sachen	12	–	–	–	12	8	13	4
78	Vermittlung und Überlassung von Arbeitskräften	4	2	1	1	2	–	5	1
79	Reisebüros, Reiseveranstalter und Erbringung sonstiger Reservierungsdienstleistungen	4	–	–	–	4	3	7	–
81	Gebäudebetreuung; Garten- und Landschaftsbau	54	16	14	2	38	17	61	18
P	Erziehung und Unterricht	14	3	1	2	11	8	14	5
Q	Gesundheits- und Sozialwesen	11	3	2	1	8	4	12	6
R	Kunst, Unterhaltung und Erholung	23	4	1	3	19	14	23	9
O+S	Öffentliche Verwaltung, Verteidigung; Sozialversicherung; Erbringung von sonstigen Dienstleistungen	106	22	16	6	84	43	115	72
A-S	Insgesamt	1 002	325	237	88	677	384	1 137	341

¹ anzeigepflichtige Personen, die eine Neugründung vorgenommen haben

4 Neugründungen sowie Gewerbetreibende in Brandenburg im Dezember 2012 nach der Rechtsform und bei Einzelunternehmen nach Geschlecht und Staatsangehörigkeit

Rechtsform — Geschlecht — Staatsangehörigkeit	Neugründungen						Gewerbetreibende ¹	
	ins- gesamt	Betriebsgründung			sonstige Neugründung		ins- gesamt	darunter weiblich
		ins- gesamt	Haupt- nieder- lassung	Zweignieder- lassung/un- selbständige Zweigstelle	ins- gesamt	darunter Neben- erwerb		
Anzahl								
Insgesamt	1 002	325	237	88	677	384	1 137	341
nach der Rechtsform des Unternehmens								
Einzelunternehmen	788	128	100	28	660	367	788	301
Offene Handelsgesellschaft	–	–	–	–	–	–	–	–
Kommanditgesellschaft	–	–	–	–	–	–	–	–
Gesellschaft mit beschränkter Haftung & Co. KG	39	39	21	18	–	–	77	4
Gesellschaft des bürgerlichen Rechts	44	34	33	1	10	10	81	9
Aktiengesellschaft	2	2	–	2	–	–	–	–
Gesellschaft mit beschränkter Haftung (GmbH)	125	118	80	38	7	7	187	27
GmbH ohne UG (haftungsbeschränkt)	101	100	63	37	1	1	160	24
Unternehmergeellschaft (UG haftungsbeschränkt)	24	18	17	1	6	6	27	3
Private Company Limited by Shares	–	–	–	–	–	–	–	–
Genossenschaft	2	2	2	–	–	–	3	–
Eingetragener Verein	1	1	1	–	–	–	1	–
Sonstige Rechtsformen	1	1	–	1	–	–	–	–
Einzelunternehmer/-innen nach Geschlecht								
weiblich	301	39	33	6	262	160	x	x
männlich	487	89	67	22	398	207	x	x
Einzelunternehmer/-innen nach ausgewählter Staatsangehörigkeit								
deutsch	712	113	88	25	599	355	712	275
griechisch	2	2	2	–	–	–	2	1
italienisch	1	1	–	1	–	–	1	1
österreichisch	1	–	–	–	1	1	1	–
polnisch	19	2	1	1	17	–	19	6
serbisch	2	–	–	–	2	–	2	1
türkisch	7	2	1	1	5	1	7	–

¹ anzeigepflichtige Personen, die eine Neugründung vorgenommen haben

5 Gewerbeabmeldungen in Brandenburg im Dezember 2012 nach Wirtschaftsbereichen

Wirtschaftsabschnitt Wirtschaftsabteilung	Gewerbeabmeldungen insgesamt	Aufgabe			Fortzug	Übergabe			
		insgesamt	vollständige Aufgabe	Umwandlung		insgesamt	Rechtsformwechsel	Gesellschafteraustritt	Erbfolge/Verkauf/Verpachtung
A Land- und Forstwirtschaft, Fischerei	7	6	6	–	1	–	–	–	–
B Bergbau und Gewinnung von Steinen und Erden	–	–	–	–	–	–	–	–	–
C Verarbeitendes Gewerbe	58	46	46	–	5	7	2	–	5
10 Herstellung von Nahrungs- und Futtermitteln	7	5	5	–	–	2	–	–	2
11 Getränkeherstellung	–	–	–	–	–	–	–	–	–
13 Herstellung von Textilien	–	–	–	–	–	–	–	–	–
14 Herstellung von Bekleidung	5	4	4	–	–	1	–	–	1
16 Herstellung von Holz-, Flecht-, Korb- und Korkwaren (ohne Möbel)	1	1	1	–	–	–	–	–	–
18 Herstellung von Druckerzeugnissen; Vervielfältigung von bespielten Ton-, Bild- und Datenträgern	3	2	2	–	1	–	–	–	–
25 Herstellung von Metallerzeugnissen	13	11	11	–	–	2	2	–	–
26 Herstellung von Datenverarbeitungsgeräten, elektronischen und optischen Erzeugnissen	1	1	1	–	–	–	–	–	–
27 Herstellung von elektrischen Ausrüstungen	2	1	1	–	1	–	–	–	–
28 Maschinenbau	2	2	2	–	–	–	–	–	–
29 Herstellung von Kraftwagen und Kraftwagenteilen	1	1	1	–	–	–	–	–	–
31 Herstellung von Möbeln	3	2	2	–	–	1	–	–	1
D Energieversorgung	14	12	11	1	–	2	1	–	1
E Wasserversorgung; Abwasser- und Abfallentsorgung und Beseitigung von Umweltverschmutzungen	1	1	1	–	–	–	–	–	–
F Baugewerbe	313	257	254	3	35	21	7	5	9
41 Hochbau	3	3	3	–	–	–	–	–	–
42 Tiefbau	5	4	4	–	1	–	–	–	–
43 Vorbereitende Baustellenarbeiten, Bauinstallation und sonstiges Ausbaugewerbe	305	250	247	3	34	21	7	5	9
G Handel; Instandhaltung und Reparatur von Kraftfahrzeugen	519	442	438	4	32	45	18	7	20
45 Handel mit Kraftfahrzeugen; Instandhaltung und Reparatur von Kraftfahrzeugen	89	74	72	2	7	8	2	4	2
46 Großhandel (ohne Handel mit Kfz)	82	71	71	–	5	6	2	1	3
47 Einzelhandel (ohne Handel mit Kfz)	348	297	295	2	20	31	14	2	15
H Verkehr und Lagerei	71	63	63	–	5	3	1	1	1
49 Landverkehr und Transport in Rohrfernleitungen	31	26	26	–	3	2	–	1	1
53 Post-, Kurier- und Expressdienste	20	19	19	–	1	–	–	–	–

5 Gewerbeabmeldungen in Brandenburg im Dezember 2012 nach Wirtschaftsbereichen

Wirtschaftsabschnitt	Wirtschaftsabteilung	Gewerbeabmeldungen insgesamt	Aufgabe			Fortzug	Übergabe			
			insgesamt	vollständige Aufgabe	Umwandlung		insgesamt	Rechtsformwechsel	Gesellschafteraustritt	Erbfolge/Verkauf/Verpachtung
I	Gastgewerbe	154	133	133	–	–	21	4	1	16
55	Beherbergung	36	33	33	–	–	3	–	1	2
56	Gastronomie	118	100	100	–	–	18	4	–	14
J	Information und Kommunikation	61	50	50	–	9	2	2	–	–
58	Verlagswesen	5	5	5	–	–	–	–	–	–
61	Telekommunikation	3	3	3	–	–	–	–	–	–
62	Erbringung von Dienstleistungen der Informationstechnologie	43	35	35	–	7	1	1	–	–
63	Informationsdienstleistungen	6	6	6	–	–	–	–	–	–
K	Erbringung von Finanz- und Versicherungsdienstleistungen	92	77	77	–	13	2	2	–	–
66	Mit Finanz- und Versicherungsdienstleistungen verbundene Tätigkeiten	87	73	73	–	12	2	2	–	–
L	Grundstücks- und Wohnungswesen	37	27	26	1	9	1	–	–	1
M	Erbringung von freiberuflichen, wissenschaftlichen und technischen Dienstleistungen	140	110	110	–	24	6	4	–	2
70	Verwaltung und Führung von Unternehmen und Betrieben, Unternehmensberatung	41	29	29	–	12	–	–	–	–
73	Werbung und Marktforschung	33	28	28	–	5	–	–	–	–
N	Erbringung von sonstigen wirtschaftlichen Dienstleistungen	282	243	240	3	26	13	7	1	5
77	Vermietung von beweglichen Sachen	19	15	15	–	3	1	–	–	1
78	Vermittlung und Überlassung von Arbeitskräften	25	23	23	–	1	1	1	–	–
79	Reisebüros, Reiseveranstalter und Erbringung sonstiger Reservierungsdienstleistungen	7	5	5	–	–	2	–	–	2
81	Gebäudebetreuung; Garten- und Landschaftsbau	128	110	110	–	10	8	5	1	2
P	Erziehung und Unterricht	22	21	21	–	1	–	–	–	–
Q	Gesundheits- und Sozialwesen	16	14	14	–	2	–	–	–	–
R	Kunst, Unterhaltung und Erholung	32	29	29	–	2	1	–	1	–
O+S	Öffentliche Verwaltung, Verteidigung; Sozialversicherung; Erbringung von sonstigen Dienstleistungen	140	123	123	–	7	10	–	1	9
A-S	Insgesamt	1 959	1 654	1 642	12	171	134	48	17	69

6 Gewerbeabmeldungen in Brandenburg im Dezember 2012 nach Art der Niederlassung, der Rechtsform und bei Einzelunternehmen nach Geschlecht und Staatsangehörigkeit

Art der Niederlassung — Rechtsform — Geschlecht — Staatsangehörigkeit	Gewerbe- abmel- dungen ins- gesamt	Aufgabe			Fortzug	Übergabe			
		ins- gesamt	voll- ständige Aufgabe	Um- wandlung		ins- gesamt	Rechts- form- wechsel	Gesell- schafter- austritt	Erbfolge/ Verkauf/ Verpach- tung
Anzahl									
Insgesamt	1 959	1 654	1 642	12	171	134	48	17	69
nach der Art der Niederlassung									
Hauptniederlassung	1 801	1 531	1 523	8	162	108	37	17	54
Zweigniederlassung	47	39	39	–	4	4	–	–	4
Unselbständige Zweigstelle	111	84	80	4	5	22	11	–	11
nach der Rechtsform des Unternehmens									
Einzelunternehmen	1 588	1 395	1 392	3	122	71	16	–	55
Offene Handelsgesellschaft	8	6	6	–	–	2	–	–	2
Kommanditgesellschaft	2	1	1	–	1	–	–	–	–
Gesellschaft mit beschränkter Haftung & Co. KG	28	22	18	4	2	4	4	–	–
Gesellschaft des bürgerlichen Rechts	116	78	78	–	8	30	13	17	–
Aktiengesellschaft	5	–	–	–	3	2	2	–	–
Gesellschaft mit beschränkter Haftung (GmbH)	179	131	126	5	33	15	6	–	9
GmbH ohne UG (haftungsbeschränkt)	159	114	109	5	31	14	5	–	9
Unternehmergeellschaft (UG haftungsbeschränkt)	20	17	17	–	2	1	1	–	–
Private Company Limited by Shares	15	14	14	–	1	–	–	–	–
Genossenschaft	8	1	1	–	–	7	7	–	–
Eingetragener Verein	4	1	1	–	–	3	–	–	3
Sonstige Rechtsformen	6	5	5	–	1	–	–	–	–
Einzelunternehmer/-innen nach Geschlecht									
weiblich	492	445	445	–	25	22	2	–	20
männlich	1 096	950	947	3	97	49	14	–	35
Einzelunternehmer/-innen nach ausgewählter Staatsangehörigkeit									
deutsch	1 453	1 275	1 272	3	115	63	15	–	48
griechisch	3	3	3	–	–	–	–	–	–
italienisch	3	3	3	–	–	–	–	–	–
österreichisch	1	1	1	–	–	–	–	–	–
polnisch	46	42	42	–	4	–	–	–	–
serbisch	–	–	–	–	–	–	–	–	–
türkisch	9	6	6	–	–	3	–	–	3

**7 Vollständige Aufgaben sowie Gewerbetreibende in Brandenburg im Dezember 2012
nach Wirtschaftsbereichen**

Wirtschaftsabschnitt	Wirtschaftsabteilung	Vollständige Aufgabe					Gewerbetreibende ¹		
		ins- gesamt	Betriebsaufgabe			sonstige Stilllegung		ins- gesamt	darunter weiblich
			ins- gesamt	Haupt- nieder- lassung	Zweignieder- lassung/un- selbständige Zweigstelle	ins- gesamt	darunter Neben- erwerb		
A	Land- und Forstwirtschaft, Fischerei	6	1	1	–	5	2	7	4
B	Bergbau und Gewinnung von Steinen und Erden	–	–	–	–	–	–	–	–
C	Verarbeitendes Gewerbe	46	19	13	6	27	10	49	10
10	Herstellung von Nahrungs- und Futtermitteln	5	2	2	–	3	1	5	–
11	Getränkeherstellung	–	–	–	–	–	–	–	–
13	Herstellung von Textilien	–	–	–	–	–	–	–	–
14	Herstellung von Bekleidung	4	1	1	–	3	1	4	4
16	Herstellung von Holz-, Flecht-, Korb- und Korkwaren (ohne Möbel)	1	–	–	–	1	–	1	–
18	Herstellung von Druckerzeug- nissen; Vervielfältigung von bespielten Ton-, Bild- und Datenträgern	2	–	–	–	2	1	2	2
25	Herstellung von Metallerzeugnissen	11	5	4	1	6	1	12	–
26	Herstellung von Datenverarbeitungs- geräten, elektronischen und optischen Erzeugnissen	1	–	–	–	1	1	1	–
27	Herstellung von elektrischen Ausrüstungen	1	1	1	–	–	–	1	–
28	Maschinenbau	2	1	1	–	1	1	2	–
29	Herstellung von Kraftwagen und Kraftwagenteilen	1	–	–	–	1	1	1	–
31	Herstellung von Möbeln	2	1	1	–	1	1	2	–
D	Energieversorgung	11	5	4	1	6	5	13	5
E	Wasserversorgung; Abwasser- und Abfallentsorgung und Beseitigung von Umweltverschmutzungen	1	1	1	–	–	–	1	–
F	Baugewerbe	254	59	54	5	195	28	262	10
41	Hochbau	3	3	3	–	–	–	3	–
42	Tiefbau	4	1	–	1	3	1	4	–
43	Vorbereitende Baustellenarbeiten, Bauinstallation und sonstiges Ausbaugewerbe	247	55	51	4	192	27	255	10
G	Handel; Instandhaltung und Reparatur von Kraftfahrzeugen	438	139	87	52	299	130	464	165
45	Handel mit Kraftfahrzeugen; Instandhaltung und Reparatur von Kraftfahrzeugen	72	25	22	3	47	8	75	10
46	Großhandel (ohne Handel mit Kfz)	71	11	11	–	60	25	75	20
47	Einzelhandel (ohne Handel mit Kfz)	295	103	54	49	192	97	314	135
H	Verkehr und Lagerei	63	21	18	3	42	15	65	11
49	Landverkehr und Transport in Rohrfernleitungen	26	12	10	2	14	4	27	5
53	Post-, Kurier- und Expressdienste	19	2	2	–	17	6	20	3

**7 Vollständige Aufgaben sowie Gewerbetreibende in Brandenburg im Dezember 2012
nach Wirtschaftsbereichen**

Wirtschaftsabschnitt	Wirtschaftsabteilung	Vollständige Aufgabe						Gewerbetreibende ¹	
		ins- gesamt	Betriebsaufgabe			sonstige Stilllegung		ins- gesamt	darunter weiblich
			ins- gesamt	Haupt- nieder- lassung	Zweignieder- lassung/un- selbständige Zweigstelle	ins- gesamt	darunter Neben- erwerb		
Anzahl									
I	Gastgewerbe	133	57	47	10	76	31	142	57
55	Beherbergung	33	5	4	1	28	16	36	12
56	Gastronomie	100	52	43	9	48	15	106	45
J	Information und Kommunikation	50	9	9	–	41	26	52	12
58	Verlagswesen	5	1	1	–	4	3	5	–
61	Telekommunikation	3	2	2	–	1	1	3	1
62	Erbringung von Dienstleistungen der Informationstechnologie	35	5	5	–	30	18	36	9
63	Informationsdienstleistungen	6	–	–	–	6	4	7	2
K	Erbringung von Finanz- und Versicherungsdienstleistungen	77	9	4	5	68	24	81	22
66	Mit Finanz- und Versicherungs- dienstleistungen verbundene Tätigkeiten	73	6	3	3	67	24	73	22
L	Grundstücks- und Wohnungswesen	26	6	3	3	20	6	31	11
M	Erbringung von freiberuflichen, wissenschaftlichen und technischen Dienstleistungen	110	24	18	6	86	45	118	42
70	Verwaltung und Führung von Unternehmen und Betrieben, Unternehmensberatung	29	7	7	–	22	13	31	8
73	Werbung und Marktforschung	28	–	–	–	28	17	28	15
N	Erbringung von sonstigen wirtschaftlichen Dienstleistungen	240	47	31	16	193	85	251	81
77	Vermietung von beweglichen Sachen	15	6	5	1	9	7	17	4
78	Vermittlung und Überlassung von Arbeitskräften	23	7	2	5	16	6	25	12
79	Reisebüros, Reiseveranstalter und Erbringung sonstiger Reservierungsdienstleistungen	5	1	–	1	4	1	5	2
81	Gebäudebetreuung; Garten- und Landschaftsbau	110	18	15	3	92	36	114	20
P	Erziehung und Unterricht	21	4	2	2	17	8	21	9
Q	Gesundheits- und Sozialwesen	14	1	1	–	13	9	14	10
R	Kunst, Unterhaltung und Erholung	29	9	5	4	20	12	29	6
O+S	Öffentliche Verwaltung, Verteidigung; Sozialversicherung; Erbringung von sonstigen Dienstleistungen	123	23	17	6	100	38	124	71
A-S	Insgesamt	1 642	434	315	119	1 208	474	1 724	526

¹ anzeigepflichtige Personen, die eine vollständige Aufgabe vorgenommen haben

8 Vollständige Aufgaben sowie Gewerbetreibende in Brandenburg im Dezember 2012 nach der Rechtsform und bei Einzelunternehmen nach Geschlecht und Staatsangehörigkeit

Rechtsform — Geschlecht — Staatsangehörigkeit	Vollständige Aufgabe						Gewerbetreibende ¹	
	ins- gesamt	Betriebsaufgabe			sonstige Stilllegung		ins- gesamt	darunter weiblich
		ins- gesamt	Haupt- nieder- lassung	Zweignieder- lassung/un- selbständige Zweigstelle	ins- gesamt	darunter Neben- erwerb		
	Anzahl							
Insgesamt	1 642	434	315	119	1 208	474	1 724	526
	nach der Rechtsform des Unternehmens							
Einzelunternehmen	1 392	216	169	47	1 176	442	1 392	445
Offene Handelsgesellschaft	6	5	5	–	1	1	12	5
Kommanditgesellschaft	1	1	–	1	–	–	1	–
Gesellschaft mit beschränkter Haftung & Co. KG	18	18	10	8	–	–	23	4
Gesellschaft des bürgerlichen Rechts	78	54	50	4	24	24	116	43
Aktiengesellschaft	–	–	–	–	–	–	–	–
Gesellschaft mit beschränkter Haftung (GmbH)	126	121	77	44	5	5	153	24
GmbH ohne UG (haftungsbeschränkt)	109	108	66	42	1	1	135	18
Unternehmergeellschaft (UG haftungsbeschränkt)	17	13	11	2	4	4	18	6
Private Company Limited by Shares	14	12	1	11	2	2	16	3
Genossenschaft	1	1	–	1	–	–	4	–
Eingetragener Verein	1	1	1	–	–	–	1	–
Sonstige Rechtsformen	5	5	2	3	–	–	6	2
	Einzelunternehmer/-innen nach Geschlecht							
weiblich	445	70	56	14	375	181	x	x
männlich	947	146	113	33	801	261	x	x
	Einzelunternehmer/-innen nach ausgewählter Staatsangehörigkeit							
deutsch	1 272	188	142	46	1 084	428	1 272	413
griechisch	3	2	2	–	1	–	3	–
italienisch	3	1	1	–	2	–	3	1
österreichisch	1	1	1	–	–	–	1	1
polnisch	42	1	1	–	41	6	42	7
serbisch	–	–	–	–	–	–	–	–
türkisch	6	4	4	–	2	–	6	–

¹ anzeigepflichtige Personen, die eine vollständige Aufgabe vorgenommen haben

9 Gewerbeanmeldungen in Brandenburg im Dezember 2012 nach ausgewählten Merkmalen und Verwaltungsbezirken

Amtlicher Gemeinde- schlüssel	Kreisfreie Stadt Landkreis	Gewerbean- meldungen insgesamt	Neugründung	Umwandlung	Zuzug	Übernahme
12 0 51 000	Brandenburg an der Havel	29	21	–	4	4
12 0 52 000	Cottbus	51	35	1	–	15
12 0 53 000	Frankfurt (Oder)	29	24	–	2	3
12 0 54 000	Potsdam	81	66	2	11	2
12 0 60 000	Barnim	86	68	–	14	4
12 0 61 000	Dahme-Spreewald	150	100	3	37	10
12 0 62 000	Elbe–Elster	32	25	–	3	4
12 0 63 000	Havelland	88	57	1	18	12
12 0 64 000	Märkisch-Oderland	93	64	–	21	8
12 0 65 000	Oberhavel	153	122	–	18	13
12 0 66 000	Oberspreewald Lausitz	32	23	–	4	5
12 0 67 000	Oder-Spree	101	75	2	17	7
12 0 68 000	Ostprignitz-Ruppin	32	24	–	4	4
12 0 69 000	Potsdam-Mittelmark	122	81	1	27	13
12 0 70 000	Prignitz	31	21	–	2	8
12 0 71 000	Spree-Neiße	91	69	1	14	7
12 0 72 000	Teltow-Fläming	107	84	–	15	8
12 0 73 000	Uckermark	48	43	–	3	2
12 0 00 000	Land Brandenburg	1 356	1 002	11	214	129

10 Gewerbeabmeldungen in Brandenburg im Dezember 2012 nach ausgewählten Merkmalen und Verwaltungsbezirken

Amtlicher Gemeinde- schlüssel	Kreisfreie Stadt Landkreis	Gewerbeab- meldungen insgesamt	vollständige Aufgabe	Umwandlung	Fortzug	Übergabe
12 0 51 000	Brandenburg an der Havel	60	53	–	2	5
12 0 52 000	Cottbus	83	62	1	7	13
12 0 53 000	Frankfurt (Oder)	41	35	–	3	3
12 0 54 000	Potsdam	103	89	1	11	2
12 0 60 000	Barnim	130	109	–	16	5
12 0 61 000	Dahme-Spreewald	168	136	1	16	15
12 0 62 000	Elbe–Elster	68	55	–	6	7
12 0 63 000	Havelland	120	96	1	11	12
12 0 64 000	Märkisch-Oderland	152	126	–	17	9
12 0 65 000	Oberhavel	196	165	2	16	13
12 0 66 000	Oberspreewald Lausitz	52	43	–	2	7
12 0 67 000	Oder-Spree	140	120	2	11	7
12 0 68 000	Ostprignitz-Ruppin	69	63	–	4	2
12 0 69 000	Potsdam-Mittelmark	150	121	1	20	8
12 0 70 000	Prignitz	44	40	–	1	3
12 0 71 000	Spree-Neiße	157	136	1	8	12
12 0 72 000	Teltow-Fläming	149	119	2	20	8
12 0 73 000	Uckermark	77	74	–	–	3
12 0 00 000	Land Brandenburg	1 959	1 642	12	171	134

11 Gewerbebeanmeldungen in Brandenburg im Dezember 2012 nach Wirtschaftsabschnitten und Verwaltungsbezirken

Amtlicher Gemeinde- schlüssel	Kreisfreie Stadt Landkreis	Gewerbean- meldungen insgesamt	Land- und Forstwirt- schaft	Verar- beitendes Gewerbe	Bau- gewerbe	Handel; Instand- haltung und Reparatur von Kfz	Verkehr und Lagerei
			A	C	F	G	H
12 0 51 000	Brandenburg an der Havel	29	–	1	2	8	–
12 0 52 000	Cottbus	51	–	1	2	19	–
12 0 53 000	Frankfurt (Oder)	29	–	–	3	6	–
12 0 54 000	Potsdam	81	–	2	9	19	2
12 0 60 000	Barnim	86	1	–	11	16	3
12 0 61 000	Dahme-Spreewald	150	3	4	20	33	2
12 0 62 000	Elbe-Elster	32	–	2	2	8	1
12 0 63 000	Havelland	88	1	–	4	18	1
12 0 64 000	Märkisch-Oderland	93	–	3	14	17	1
12 0 65 000	Oberhavel	153	3	3	14	31	3
12 0 66 000	Oberspreewald Lausitz	32	1	–	2	13	1
12 0 67 000	Oder-Spree	101	1	2	12	21	1
12 0 68 000	Ostprignitz-Ruppin	32	–	1	3	10	1
12 0 69 000	Potsdam-Mittelmark	122	2	3	10	27	5
12 0 70 000	Prignitz	31	–	1	4	7	1
12 0 71 000	Spree-Neiße	91	1	1	15	25	1
12 0 72 000	Teltow-Fläming	107	–	3	13	21	4
12 0 73 000	Uckermark	48	–	3	1	11	–
12 0 00 000	Land Brandenburg	1 356	13	30	141	310	27

Davon							Amtlicher Gemeinde- schlüssel
Gastgewerbe	Information und Kommuni- kation	Erbringung von Finanz- und Versiche- rungsdienst- leistungen	Grundstücks- und Wohnungs- wesen	Erbringung von frei- beruflichen, wissenschaft- lichen und technischen Dienst- leistungen	Erbringung von sonstigen wirt- schaftlichen Dienst- leistungen	Übrige Wirtschafts- zweige	
I	J	K	L	M	N	B, D, E, O-S	
6	2	3	–	1	5	1	12 0 51 000
5	–	1	3	4	4	12	12 0 52 000
1	1	2	–	4	6	6	12 0 53 000
4	5	7	2	8	15	8	12 0 54 000
7	3	2	2	14	8	19	12 0 60 000
12	5	15	5	12	24	15	12 0 61 000
–	–	2	–	5	3	9	12 0 62 000
10	6	2	5	13	16	12	12 0 63 000
8	–	8	3	7	12	20	12 0 64 000
10	8	7	8	16	20	30	12 0 65 000
4	–	1	–	2	4	4	12 0 66 000
11	8	5	8	4	10	18	12 0 67 000
3	1	2	3	3	1	4	12 0 68 000
12	5	13	4	16	13	12	12 0 69 000
6	1	2	1	–	4	4	12 0 70 000
9	3	3	3	5	10	15	12 0 71 000
11	1	5	7	8	16	18	12 0 72 000
3	2	3	1	3	5	16	12 0 73 000
122	51	83	55	125	176	223	12 0 00 000

12 Gewerbeabmeldungen in Brandenburg im Dezember 2012 nach Wirtschaftsabschnitten und Verwaltungsbezirken

Amtlicher Gemeinde- schlüssel	Kreisfreie Stadt Landkreis	Gewerbeab- meldungen insgesamt	Land- und Forstwirt- schaft	Verar- beitendes Gewerbe	Bau- gewerbe	Handel; Instand- haltung und Reparatur von Kfz	Verkehr und Lagerei
			A-S	A	C	F	G
12 0 51 000	Brandenburg an der Havel	60	–	1	8	18	2
12 0 52 000	Cottbus	83	–	3	5	23	3
12 0 53 000	Frankfurt (Oder)	41	–	–	7	10	2
12 0 54 000	Potsdam	103	–	3	8	22	2
12 0 60 000	Barnim	130	–	3	18	45	3
12 0 61 000	Dahme-Spreewald	168	1	10	24	27	7
12 0 62 000	Elbe-Elster	68	1	2	15	18	2
12 0 63 000	Havelland	120	1	3	29	26	5
12 0 64 000	Märkisch-Oderland	152	1	3	37	31	8
12 0 65 000	Oberhavel	196	2	3	32	50	5
12 0 66 000	Oberspreewald Lausitz	52	–	2	5	25	2
12 0 67 000	Oder-Spree	140	–	4	12	31	6
12 0 68 000	Ostprignitz-Ruppin	69	1	–	16	28	1
12 0 69 000	Potsdam-Mittelmark	150	–	2	20	36	7
12 0 70 000	Prignitz	44	–	2	9	14	1
12 0 71 000	Spree-Neiße	157	–	7	30	61	5
12 0 72 000	Teltow-Fläming	149	–	7	29	39	8
12 0 73 000	Uckermark	77	–	3	9	15	2
12 0 00 000	Land Brandenburg	1 959	7	58	313	519	71

Davon							Amtlicher Gemeinde- schlüssel
Gastgewerbe	Information und Kommuni- kation	Erbringung von Finanz- und Versiche- rungsdienst- leistungen	Grundstücks- und Wohnungs- wesen	Erbringung von frei- beruflichen, wissenschaft- lichen und technischen Dienst- leistungen	Erbringung von sonstigen wirt- schaftlichen Dienst- leistungen	Übrige Wirtschafts- zweige	
I	J	K	L	M	N	B, D, E, O-S	
4	3	12	1	2	7	2	12 0 51 000
6	3	8	2	5	10	15	12 0 52 000
3	2	2	–	5	8	2	12 0 53 000
4	7	3	2	17	22	13	12 0 54 000
9	3	5	1	14	19	10	12 0 60 000
15	6	10	6	16	30	16	12 0 61 000
4	2	4	–	6	4	10	12 0 62 000
11	4	1	3	5	14	18	12 0 63 000
10	1	12	2	9	28	10	12 0 64 000
16	7	9	4	10	32	26	12 0 65 000
3	–	2	–	2	8	3	12 0 66 000
15	4	4	5	14	21	24	12 0 67 000
7	1	1	1	2	4	7	12 0 68 000
13	4	8	4	15	23	18	12 0 69 000
3	1	–	2	2	3	7	12 0 70 000
12	6	2	2	5	10	17	12 0 71 000
10	5	6	1	6	26	12	12 0 72 000
9	2	3	1	5	13	15	12 0 73 000
154	61	92	37	140	282	225	12 0 00 000

Das Amt für Statistik Berlin-Brandenburg

Das Amt für Statistik Berlin-Brandenburg ist für beide Länder die zentrale Dienstleistungseinrichtung auf dem Gebiet der amtlichen Statistik. Das Amt erbringt Serviceleistungen im Bereich Information und Analyse für die breite Öffentlichkeit, für alle gesellschaftlichen Gruppen sowie für Kunden aus Verwaltung und Politik, Wirtschaft und Wissenschaft. Kerngeschäft des Amtes ist die Durchführung der gesetzlich angeordneten amtlichen Statistiken für Berlin und Brandenburg. Das Amt erhebt die Daten, bereitet sie auf, interpretiert und analysiert sie und veröffentlicht die Ergebnisse. Die Grundversorgung aller Nutzer mit statistischen Informationen erfolgt unentgeltlich, im Wesentlichen über das Internet und den Informationsservice. Daneben werden nachfrage- und zielgruppenorientierte Standardauswertungen zu Festpreisen angeboten. Kundenspezifische Aufbereitung / Beratung zu kostendeckenden Preisen ergänzt das Spektrum der Informationsbereitstellung.

Amtliche Statistik im Verbund

Die Statistiken werden bundesweit nach einheitlichen Konzepten, Methoden und Verfahren arbeitsteilig erstellt. Die statistischen Ämter der Länder sind dabei grundsätzlich für die Durchführung der Erhebungen, für die Aufbereitung und Veröffentlichung der Länderergebnisse zuständig. Durch diese Kooperation in einem „Statistikverbund“ entstehen für alle Länder vergleichbare und zu einem Bundesergebnis zusammenführbare Erhebungsergebnisse.

Produkte und Dienstleistungen

Informationsservice

info@statistik-bbb.de
mit statistischen Informationen für jedermann und Beratung sowie maßgeschneiderte Aufbereitungen von Daten über Berlin und Brandenburg. Auskunft, Beratung, Pressedienst sowie Fachbibliothek.

Standort Potsdam

Behlertstraße 3a, 14467 Potsdam
Tel. 0331 8173 - 1777
Fax 030 9028 - 4091
Mo – Do 9 – 15 Uhr, Fr 9 – 14 Uhr

Standort Berlin

Alt-Friedrichsfelde 60, 10315 Berlin
Bibliothek
Tel. 030 9021 - 3540
Mo – Do 9 – 15 Uhr, Fr 9 – 14 Uhr

Internet-Angebot

www.statistik-berlin-brandenburg.de
mit aktuellen Daten, Pressemitteilungen, Statistischen Berichten zum kostenlosen Herunterladen, regionalstatistischen Informationen, Wahlstatistiken und -analysen sowie einem Überblick über das gesamte Leistungsspektrum des Amtes.

Statistische Jahrbücher

mit einer Vielzahl von Tabellen aus nahezu allen Arbeitsgebieten der amtlichen Statistik.

Statistische Berichte

mit Ergebnissen der einzelnen Statistiken in Tabellen in tiefer sachlicher Gliederung und Grafiken zur Veranschaulichung von Entwicklungen und Strukturen.

Mit dieser Reihe werden die bisherigen Veröffentlichungen Statistischer Berichte aus dem Landesbetrieb für Datenverarbeitung und Statistik Land Brandenburg sowie dem Statistischen Landesamt Berlin fortgesetzt.

Datenangebot aus dem Sachgebiet

Informationen zu dieser Veröffentlichung

Referat 34
Tel. 0331 8173 - 1348/1351
Tel. 030 9021 - 3313/3823
Fax 030 9028 - 4029
unternehmen@statistik-bbb.de

Weitere Veröffentlichungen zum Thema

Statistische Berichte:

- Gewerbeanzeigen im Land Brandenburg, jährlich
D I 2 – j
- Gewerbeanzeigen im Land Berlin monatlich
D I 1 – m
jährlich
D I 2 – j

Statistisches Bundesamt:

- Unternehmen und Arbeitsstätten
Fachserie 2, Reihe 5