

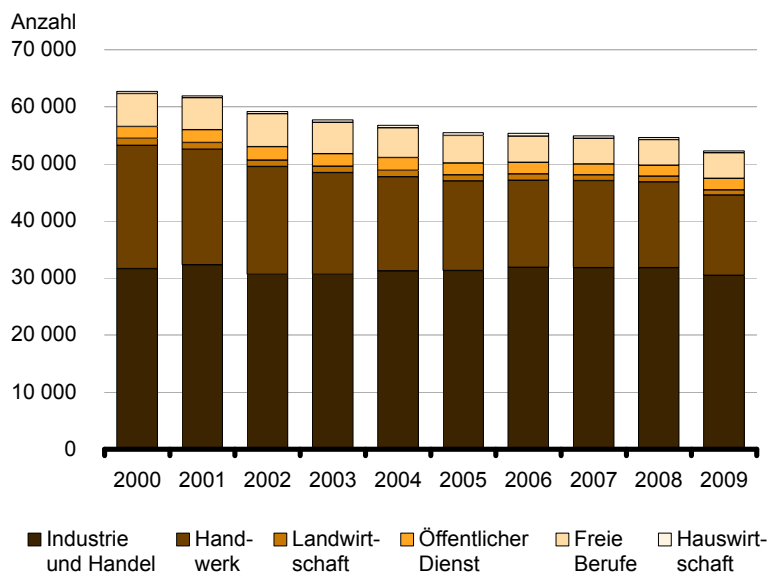
# Statistischer Bericht

B II 5 – j / 09

## Auszubildende und Prüfungen in Berlin 2009

Auszubildende  
Ausbildungsverträge  
Prüfungsteilnehmer

**Auszubildende in Berlin 2000 bis 2009 nach Ausbildungsbereichen**



## Impressum

**Statistischer Bericht**  
B II 5 – j / 09

Erscheinungsfolge: jährlich  
Erschienen im **Mai 2011**

### Preis

pdf-Version: kostenlos  
Excel-Version: kostenlos  
Druck-Version: 8,- EUR

## Herausgeber

**Amt für Statistik** Berlin-Brandenburg  
Behlertstraße 3a  
14467 Potsdam  
info@statistik-bbb.de  
www.statistik-berlin-brandenburg.de

Tel. 0331 8173 - 1777  
Fax 030 9028 - 4091

© **Amt für Statistik** Berlin-Brandenburg,  
Potsdam, 2011  
*Auszugsweise Vervielfältigung und  
Verbreitung mit Quellenangabe gestattet.*

## Zeichenerklärung

0 weniger als die Hälfte von 1  
in der letzten besetzten Stelle,  
jedoch mehr als nichts  
– nichts vorhanden  
... Angabe fällt später an  
( ) Aussagewert ist eingeschränkt  
/ Zahlenwert nicht sicher genug  
• Zahlenwert unbekannt oder  
geheim zu halten  
x Tabellenfach gesperrt  
p vorläufige Zahl  
r berichtigte Zahl  
s geschätzte Zahl

**Inhaltsverzeichnis**

|   | Seite     |  | Seite     |
|---|-----------|--|-----------|
| <b>Vorbemerkungen</b>   | <b>4</b>  | 3 Auszubildende in Berlin am 31. Dezember 2009 nach Ausbildungsbereichen und den für die Ausbildung zuständigen Stellen  | 14        |
| <b>Grafiken</b>   |           |  |           |
| 1 Auszubildende mit neu abgeschlossenen Ausbildungsverträgen in Berlin 1999 bis 2009  | <b>13</b> | 4 Auszubildende in Berlin am 31. Dezember 2009 nach Berufsgruppen, Ausbildungsberufen und Ausbildungsjahren sowie im Jahr 2009 vorzeitig gelöste Ausbildungsverträge | <b>15</b> |
| 2 Anteile der ausländischen Auszubildenden in Berlin 1999 bis 2009 nach Ausbildungsbereichen  | <b>13</b> | 5 Auszubildende in Berlin am 31. Dezember 2009 mit neu abgeschlossenem Ausbildungsvertrag nach Alter   | <b>24</b> |
| 3 Auszubildende in Berlin am 31. Dezember 2009 nach Ausbildungsbereichen und Geschlecht   | <b>14</b> | 6 Auszubildende mit neu abgeschlossenem Ausbildungsvertrag in Berlin am 31. Dezember 2009 nach Ausbildungsbereichen und schulischer Vorbildung                       | <b>25</b> |
| 4 Auszubildende in Berlin am 31. Dezember 2009 in den zehn am stärksten besetzten Ausbildungsberufen  | <b>24</b> | 7 Ausländische Auszubildende in Berlin am 31. Dezember 2009 nach Ausbildungsbereichen und Staatsangehörigkeiten  | <b>27</b> |
| 5 Auszubildende mit neu abgeschlossenem Ausbildungsvertrag in Berlin am 31. Dezember 2009 nach Ausbildungsbereichen und schulischer Vorbildung          | <b>25</b> | 8 Vorzeitig gelöste Ausbildungsverhältnisse in Berlin im Jahr 2009 nach Ausbildungsbereichen und Zeitpunkt der Lösung  | <b>28</b> |
| 6 Die zehn am häufigsten gewählten Ausbildungsberufe der Ausbildungsanfänger mit Hauptschulabschluss, mittlerem Abschluss und mit Abitur in Berlin 2009 | <b>26</b> | 9 Teilnehmer an Abschlussprüfungen in Berlin im Jahr 2009 nach Ausbildungsbereichen und Prüfungserfolg   | <b>29</b> |
| 7 Vorzeitige Lösungen in Berlin 2005 bis 2009 nach Ausbildungsbereichen in Relation zum Bestand am Ende des Vorjahres                                   | <b>28</b> | 10 Teilnehmer an Abschlussprüfungen in Berlin im Jahr 2009 nach Berufsbereichen, Berufsgruppen und Prüfungserfolg  | <b>30</b> |
| 8 Erfolg der dualen Ausbildung in Berlin 2005 bis 2009 nach Ausbildungsbereichen  | <b>29</b> | 11 Teilnehmer an Fortbildungsprüfungen/ Meisterprüfungen in Berlin im Jahr 2009 nach Art des Abschlusses, Prüfungserfolg und zuständigen Stellen                     | <b>32</b> |
| <b>Tabellen</b>   |           |  |           |
| 1 Auszubildende, vorzeitig gelöste Ausbildungsverträge und bestandene Prüfungen in Berlin 1997 bis 2009 nach Ausbildungsbereichen                       | <b>7</b>  | 12 Ausbilder und Ausbildungsberater in Berlin am 31. Dezember 2009 nach Ausbildungsbereichen   | <b>35</b> |
| 2 Auszubildende in Berlin 1997 bis 2009 nach Ausbildungsbereichen und Geschlecht  | <b>10</b> |  |           |

## Vorbemerkungen

Der Statistische Bericht enthält Zeitreihen und Überblickstabellen zum Berichtsjahr, jeweils mit Angaben über die Auszubildenden, Ausbilder, Ausbildungsberater sowie über im Erhebungsjahr abgelegte Prüfungen. Er erscheint in gedruckter Form und im Internet (kostenloser download über [www.statistik-berlin-brandenburg.de](http://www.statistik-berlin-brandenburg.de) unter Statistiken / Bildung und Kultur / Berufsbildung / Statistische Berichte).

### Allgemeine Angaben zur Statistik

- **Bezeichnung:**

Berufsbildungsstatistik zum 31.12.  
(EVAS-Nummer 21211)

- **Stichtag bzw. Berichtszeitraum:**

Erhebungsstichtag der Berufsbildungsstatistik ist der 31. Dezember eines jeden Jahres

- **Periodizität: jährlich**

Diese Statistik wird jährlich erhoben.

- **Rechtsgrundlagen:**

Berufsbildungsgesetz (BBiG) vom 23. März 2005 (BGBl. I S. 931), in Verbindung mit dem Bundesstatistikgesetz (BStatG) vom 22. Januar 1987 (BGBl. I S. 462, 565), zuletzt geändert durch Artikel 2 des Gesetzes vom 9. Juni 2005 (BGBl. I S. 1534).

Erhoben werden die Angaben zu § 88 Abs. 1 BBiG.

Die Auskunftspflicht ergibt sich aus § 88 Abs. 2 BBiG in Verbindung mit § 15 BStatG. Hiernach sind die nach dem Berufsbildungsgesetz zuständigen Stellen auskunftspflichtig.

Ab 2007 trat Artikel 2a des Berufsbildungsreformgesetzes (BerBiRefG) vom 23. März 2005 (BGBl. I S. 931) in Kraft, in dem die Neukonzeption der Berufsbildungsstatistik geregelt ist, insbesondere die Umstellung von aggregierten Daten auf Einzeldaten.

- **Berichtskreis**

Zum Berichtskreis gehören die nach dem Berufsbildungsgesetz zuständigen Stellen, in der Regel die berufsständischen Kammern. Der Berichtskreis bezieht sich auf das Land Berlin.

- **Aufgabe und Ziele der Statistik**

Aufgabe der Berufsbildungsstatistik ist es, verlässliche Angaben über den Stand und die Entwicklung der betrieblichen (und außerbetrieblichen) Berufsausbildung in der Bundesrepublik Deutschland zu liefern. Sie dient vorwiegend als Grundlage zur Planung einer abgestimmten und den technischen, wirtschaftlichen und gesellschaftlichen Anforderungen entsprechenden Entwicklung und zur Ordnung der beruflichen Bildung. Insbesondere soll die Berufsbildungsplanung dazu beitragen, dass die Ausbildungsstätten nach Art, Zahl, Größe und Standort ein qualitativ und quantitativ ausreichendes Angebot an beruflichen Ausbildungsplätzen gewährleisten und dass sie unter Berücksichtigung der vorhersehbaren Nachfrage und des langfristig zu erwartenden Bedarfs an Ausbildungsplätzen möglichst günstig genutzt werden.

Die Länderdaten dieser Statistik werden vom Statistischen Bundesamt zu einem Bundesergebnis zusammengefasst und an das für Bildung zuständige Bundesministerium weitergegeben.

Ergänzend zu dieser Statistik erheben das Bundesinstitut für Berufsbildung (BiBB) Daten über neu abgeschlossene Ausbildungsverträge (Stichtag: 30.09.) und die Bundesanstalt für Arbeit Daten für die Berufsberatungsstatistik. Die Ergebnisse dieser drei Statistiken werden im Berufsbildungsbericht dargestellt und interpretiert.

- **Systematiken**

Den Erhebungen liegt das vom Bundesinstitut für Berufsbildung (Berlin) herausgegebene Verzeichnis der anerkannten Ausbildungsberufe nach § 6 Abs. 2 Nr. 5 des BerBiFG zugrunde. Die Kennziffern der Ausbildungsberufe richten sich nach der Klassifizierung der Berufe des Statistischen Bundesamtes (Ausgabe 1992).

- **Methodische Hinweise**

Für die Berufsausbildung von behinderten Jugendlichen gibt es speziell geregelte Ausbildungsgänge gemäß § 66 Berufsbildungsgesetz (BBiG) und § 42 m Handwerksordnung (HwO).

Abschlussprüfungen:

Im Ausbildungsbereich Industrie und Handel waren in den Angaben über Abschlussprüfungen bis einschließlich 1998 auch die Prüfungen von Umschülern bei freien Trägern enthalten; umgekehrt fehlten diese Daten bei den Meldungen über Umschulungsprüfungen. Erst seit 1999 erfolgte die Anpassung an die bundeseinheitlichen statistischen Definitionen.

### Genauigkeit

- **Qualitative Gesamtbewertung der Genauigkeit**

Keine stichprobenbedingten Fehler, da Totalerhebung.

### Aktualität und Pünktlichkeit

- **Zeitspanne zwischen Berichtszeitpunkt und dem Veröffentlichungstermin**

In der Regel 5 bis 7 Monate (Statistischer Bericht); Eckzahlen im Internet 4 Monate nach Erhebungstermin.

### Weitere Informationsquellen

Ergebnisse dieser Statistik für das gesamte Bundesgebiet enthält die vom Statistischen Bundesamt Wiesbaden herausgegebene Fachserie 11, Reihe 3 „Berufliche Bildung“. Ergebnisse anderer Bildungsstatistiken werden in der Reihe 1 „Allgemeinbildende Schulen“ und in der Reihe 2 „Berufliche Schulen“ publiziert. Die Fachserien stehen im Internet unter [www.destatis.de/shop/](http://www.destatis.de/shop/) zum kostenlosen Download zur Verfügung. (Hinweis: Auf der Startseite unter „Schnellsuche“ die >entsprechende Fachserie< auswählen und statt *Alle Medien* >kostenlose Downloads< einstellen.)

## Definitionen

### • Auszubildende

Auszubildender/Auszubildende ist, wer einen Berufsausbildungsvertrag im Sinne des BBiG oder der HwO abgeschlossen hat, um eine Berufsausbildung in einem anerkannten Ausbildungsberuf (§ 5 BBiG), in einem als anerkannt geltenden Ausbildungsberuf (§ 104 BBiG) oder in einem Ausbildungsberuf in der Erprobung (§ 6 BBiG) zu absolvieren.

Zum Kreis der Auszubildenden zählen auch Jugendliche, die in Ausbildungsregelungen für Menschen mit Behinderungen (§ 66 BBiG bzw. § 42m HwO) ausgebildet werden. Außerdem gelten als Auszubildende diejenigen Jugendlichen, die vergleichbare betriebliche Ausbildungsgänge außerhalb des Geltungsbereiches des BBiG durchlaufen (z. B. Schiffsmechaniker/Schiffsmechanikerin).

Nicht zu den Auszubildenden zählen:

- Praktikanten/Praktikantinnen, Volontäre/Volontärinnen
- Umschüler/Umschülerinnen
- Rehabilitanden, die keine Ausbildung für behinderte Jugendliche, sondern eine Umschulung oder Fortbildung durchlaufen
- Personen, die ihre Berufsausbildung ausschließlich durch den Besuch von berufsbildenden Schulen oder sonstiger Berufsbildungseinrichtungen erhalten, auch wenn diese Ausbildung betriebliche Praxisteile enthält, z. B. Schüler/Schülerinnen an Berufsfachschulen
- Personen, die einen Heilhilfsberuf erlernen, z.B. Schüler/Schülerinnen in Schulen des Gesundheitswesens
- Personen, die im Rahmen eines öffentlich-rechtlichen Dienstverhältnisses (Vorbereitungsdienst für Beamte) ausgebildet werden
- Teilnehmer an einer Berufsvorbereitung/Teilnehmer an einem Einstiegsqualifizierungsjahr (EQJ)

### • Ausbildungsbereich

In Berlin wird in sechs Ausbildungsbereichen ausgebildet: Industrie und Handel (einschließlich Banken, Versicherungen, Gast- und Verkehrsgewerbe), Handwerk, Landwirtschaft, Öffentlicher Dienst, Freie Berufe und Hauswirtschaft. Ausschlaggebend für die Zuordnung der Auszubildenden nach Ausbildungsbereichen ist die zuständige Stelle, die die Eintragung des Ausbildungsvertrages in das Verzeichnis der Berufsausbildungsverhältnisse vornimmt, nicht die ausbildende Stelle.

### • Auszubildende mit neu abgeschlossenem Ausbildungsvertrag

Als „Neuabschlüsse“ gelten die im Berichtsjahr begonnenen Auszubildendenverhältnisse (Datum des Ausbildungsbeginns lag im Berichtszeitraum 01.01. bis 31.12.), wenn diese nicht vor dem Erhebungsstichtag (31.12.) vorzeitig gelöst wurden.

Die neu abgeschlossenen Verträge enthalten neben den Neuzugängen in das duale System auch Verträge auf Grund von Fluktuationsvorgängen, d.h. auf Grund von

Wechseln des Ausbildungsberufs und/oder des Ausbildungsbetriebes, unter Umständen auch verbunden mit einem Wechsel der Region. Neuabschlüsse, die lediglich auf einer Änderung der Eigentumsverhältnisse oder der Rechtsform des Ausbildungsbetriebes beruhen, werden definitionsgemäß nicht als „neue Verträge“ erfasst.

Welchen Anteil die Fluktuationsvorgänge ausmachen, wird in der amtlichen Berufsbildungsstatistik bislang nicht erhoben.

### • Vorzeitig gelöste Auszubildendenverhältnisse

sind alle vorzeitigen Vertragslösungen im Laufe des Kalenderjahres soweit die Ausbildung wenigstens angetreten wurde; es handelt sich demnach um eine echte „Flussgröße“. Vorzeitige Lösungen umfassen nicht nur Ausbildungsabbrüche (Drop-outs), sondern auch Lösungen aufgrund von Wechseln des Ausbildungsberufs und/oder des Ausbildungsbetriebes, unter Umständen einschließlich regionaler Mobilität. Auch Konkurs, Schließung oder Verlagerung des Ausbildungsbetriebes kann die Ursache für vorzeitige Vertragslösungen sein.

### • Lösungsquoten

werden im vorliegenden Bericht in zwei Varianten nachgewiesen: Einmal in Relation zum Bestand an Auszubildendenverhältnissen (am Ende des Vorjahres, vgl. Abb. 7) und einmal in Relation zu neu abgeschlossenen Verträgen (vgl. Tab. 8).

Die auf neue Verträge bezogene Quote berechnet sich nach dem Schichtenmodell des BiBB, welches seit 2002 auch im Berufsbildungsbericht verwendet wird. Grundidee des Schichtenmodells ist zunächst, dass die vorzeitigen Lösungen auf alle Zugänge in das duale System, d.h. auf die entsprechende Flussgröße bezogen werden sollen. Letztere werden geschätzt zum Bestand an neuen Auszubildendenverträgen am Jahresende, zuzüglich der vorzeitigen Lösungen in der Probezeit im Laufe des Jahres ( $N_j + LP_j$ ). Sodann werden die Lösungen des aktuellen Berichtsjahres je nach Ausbildungsjahr, in dem die Lösung stattfindet, auf ein „entsprechendes Zugangsjahr“ bezogen, d.h. die Lösungen im ersten Ausbildungsjahr  $L_{1j}$  auf die geschätzten Gesamtzugänge des Berichtsjahres  $j$  (als Formel:  $L_{1j} / (N_j + LP_j)$ ), die Lösungen im zweiten Ausbildungsjahr  $L_{2j}$  auf die geschätzten Gesamtzugänge des Vorjahres, d.h. auf die des Jahres  $j-1$  (Formel:  $L_{2j} / (N_{j-1} + LP_{j-1})$ ), usw. Die Gesamtquote des Schichtenmodells ergibt sich dann durch Addition dieser schichtweise berechneten „Jahrgangsquoten“.

Keine der beiden Kennziffern – weder die bestandsbezogene noch die zugangsbezogene nach dem Schichtenmodell – liefert die Wahrscheinlichkeit, dass ein einmal geschlossener Ausbildungsvertrag irgendwann vorzeitig gelöst wird. Für die Ermittlung dieser Wahrscheinlichkeit wären die echten Neuzugänge in das duale System als Bezugswert erforderlich, ohne die Wiedereintritte nach einer vorzeitigen Lösung.

• **Abschlussprüfung**

Am Ende der Berufsausbildung sind nach dem Berufsbildungsgesetz in den anerkannten Ausbildungsberufen Abschlussprüfungen durchzuführen.

Die Abschlussprüfung kann zweimal wiederholt werden, wenn sie nicht bestanden wurde. In der Berufsbildungsstatistik wird die Zahl der Prüfungsfälle erfasst. Somit werden bei Vorliegen von nicht bestandener Abschlussprüfung und Wiederholungsprüfung im selben Jahr zwei Prüfungen ausgewiesen, die allerdings von einem Auszubildenden abgelegt wurden.

Enthalten sind auch **externe Prüfungsteilnehmer**, d.h. solche, die nicht im dualen System ausgebildet wurden, ihre Abschlussprüfung in einem anerkannten Ausbildungsberuf jedoch vor der jeweils zuständigen Stelle ablegen. Externe Prüfungsteilnehmer können entweder aufgrund einschlägiger Berufserfahrung (nach § 40 Abs. 2 BBiG) oder nach einer rein schulischen Ausbildung (an einer beruflichen Schule oder einer sonstigen Einrichtung nach § 40 Abs. 3 BBiG) zur Prüfung zugelassen werden. Die externen Prüfungen nach Prüfungserfolg werden insgesamt je Ausbildungsbereich nachgewiesen.

• **Ausbilder**

Er führt die Berufsausbildung in der Ausbildungsstätte verantwortlich durch. Ausbilder kann der einstellende Arbeitgeber selbst oder eine von ihm ausdrücklich beauftragte Person sein. Ausbilden darf nur, wer persönlich und fachlich dazu geeignet ist.

• **Ausbildungsberater**

Der Ausbildungsberater überwacht die Durchführung der Berufsausbildung und fördert sie durch Beratung der Auszubildenden und der Auszubildenden. Er wird von der zuständigen Stelle bestellt und kann haupt-, nebenberuflich oder ehrenamtlich tätig sein.

• **Fortbildungsprüfung/Meisterprüfung**

Aufgabe der beruflichen Fortbildung ist es, die beruflichen Kenntnisse und Fertigkeiten zu erhalten und weiterzuentwickeln. Die für die Berufsbildung zuständigen Stellen sind ermächtigt, zum Nachweis der beruflichen Fortbildung eine Prüfung durchzuführen. In der Meisterprüfung soll insbesondere festgestellt werden, ob der Prüfling befähigt ist, einen Betrieb selbständig zu führen und Auszubildende ordnungsgemäß auszubilden. Voraussetzung für die Zulassung zur Prüfung sind in der Regel eine abgeschlossene Berufsausbildung und eine Berufstätigkeit.

• **Merkmale und Ausprägungen**

**Auszubildende**

- Geschlecht
- Staatsangehörigkeit
- Ausbildungsberuf
- Ausbildungsjahr
- Neu abgeschlossene Aus-  
bildungsverträge soweit sie  
nicht vorzeitig gelöst  
wurden
- Ausbildungsberuf
- Geschlecht
- Alter
- Schulische Vorbildung

**Im Berichtsjahr vorzeitig ge-  
löste Ausbildungsverträge**

- Ausbildungsberuf
- Geschlecht

**Teilnehmer an Abschlussprü-  
fungen**

- Geschlecht
- Ausbildungsberuf
- Abkürzung der Ausbil-  
dungsdauer
- Externe Prüfungsteil-  
nehmer
- Wiederholungsprüfung
- Prüfungserfolg

**Teilnehmer an Fortbildungs-  
/Meisterprüfungen**

- Geschlecht
- Berufsrichtung
- Wiederholungsprüfung
- Prüfungserfolg
- Bezeichnung des Ab-  
schlusses

**Teilnehmer an Umschulungs-  
prüfungen (ohne Handwerk)**

- In anerkannten Ausbil-  
dungsberufen  
(nur insgesamt)
- Geschlecht
- Prüfungserfolg
- In sonstigen Berufen
- Art der Umschulung
- Geschlecht
- Prüfungserfolg

**Ausbilder**

- Geschlecht
- Fachliche und pädago-  
gische Eignung

**Ausbildungsberater**

- Altersgruppen
- Geschlecht
- Art der Beratertätigkeit  
(haupt-/nebenberuflich,  
ehrenamtlich)
- Fachliche Zuständigkeit
- Durchgeführte Besuche  
bei Ausbildungsstätten

**1 Auszubildende, vorzeitig gelöste Ausbildungsverträge und bestandene Prüfungen  
in Berlin 1997 bis 2009 nach Ausbildungsbereichen**

| Jahr | Auszubildende am 31.12.                |          |          |                              |        |        |        |           |                                      | Im Jahr vorzeitig gelöste Ausbildungsverträge | Bestandene Prüfungen <sup>1</sup> |
|------|--|----------|----------|------------------------------|--------|--------|--------|-----------|--------------------------------------|---|-----------------------------------|
|      | insgesamt                              | männlich | weiblich | davon im ... Ausbildungsjahr |        |        |        | darunter  |                                      |   |                                   |
|      |  |          |          | 1.                           | 2.     | 3.     | 4.     | Ausländer | mit neu abgeschl. Ausbildungsvertrag |   |                                   |
|      | insgesamt                              |          |          |                              |        |        |        |           |                                      |   |                                   |
| 1997 | 60 004                                 | 33 341   | 26 663   | 19 217                       | 18 374 | 19 281 | 3 132  | 3 689     | 22 106                               | 6 034   | 17 325                            |
| 1998 | 60 718                                 | 33 525   | 27 193   | 19 199                       | 19 812 | 18 707 | 3 000  | 3 373     | 22 351                               | 5 983   | 18 286                            |
| 1999 | 62 904                                 | 34 758   | 28 146   | 21 304                       | 18 971 | 19 727 | 2 902  | 3 393     | 24 871                               | 6 939   | 15 873                            |
| 2000 | 62 696                                 | 34 148   | 28 548   | 19 849                       | 20 975 | 19 138 | 2 734  | 3 256     | 23 382                               | 6 956   | 17 146                            |
| 2001 | 61 942                                 | 33 648   | 28 294   | 20 229                       | 19 319 | 20 113 | 2 281  | 3 200     | 22 808                               | 6 824   | 18 270                            |
| 2002 | 59 183                                 | 31 984   | 27 199   | 17 996                       | 18 863 | 19 747 | 2 577  | 3 025     | 21 230                               | 6 836   | 18 458                            |
| 2003 | 57 694                                 | 31 277   | 26 417   | 18 370                       | 17 652 | 19 203 | 2 469  | 2 741     | 21 016                               | 5 526   | 17 773                            |
| 2004 | 56 787                                 | 30 678   | 26 109   | 18 538                       | 18 217 | 17 685 | 2 347  | 2 576     | 21 300                               | 5 730   | 17 480                            |
| 2005 | 55 458                                 | 30 027   | 25 431   | 17 417                       | 17 873 | 18 057 | 2 111  | 2 320     | 20 002                               | 5 864   | 17 190                            |
| 2006 | 55 334                                 | 30 153   | 25 181   | 18 244                       | 17 199 | 17 527 | 2 364  | 2 288     | 20 908                               | 6 284   | 16 933                            |
| 2007 | 54 916                                 | 29 973   | 24 943   | 19 569                       | 17 730 | 15 601 | 2 016  | 2 303     | 21 954                               | 5 995   | 17 442                            |
| 2008 | 54 624                                 | 29 777   | 24 847   | 18 370                       | 18 295 | 16 139 | 1 820  | 2 429     | 20 697                               | 6 648   | 16 892                            |
| 2009 | 52 296                                 | 28 396   | 23 900   | 16 837                       | 17 218 | 16 489 | 1 752  | 2 578     | 19 466                               | 6 566   | 17 793                            |
|      | Veränderung gegenüber dem Vorjahr in % |          |          |                              |        |        |        |           |                                      |   |                                   |
| 1998 | 1,2                                    | 0,6      | 2,0      | - 0,1                        | 7,8    | - 3,0  | - 4,2  | - 8,6     | 1,1                                  | - 0,8   | 5,5                               |
| 1999 | 3,6                                    | 3,7      | 3,5      | 11,0                         | - 4,2  | 5,5    | - 3,3  | 0,6       | 11,3                                 | 16,0  | - 13,2                            |
| 2000 | - 0,3                                  | - 1,8    | 1,4      | - 6,8                        | 10,6   | - 3,0  | - 5,8  | - 4,0     | - 6,0                                | 0,2   | 8,0                               |
| 2001 | - 1,2                                  | - 1,5    | - 0,9    | 1,9                          | - 7,9  | 5,1    | - 16,6 | - 1,7     | - 2,5                                | - 1,9   | 6,6                               |
| 2002 | - 4,5                                  | - 4,9    | - 3,9    | - 11,0                       | - 2,4  | - 1,8  | 13,0   | - 5,5     | - 6,9                                | 0,2   | 1,0                               |
| 2003 | - 2,5                                  | - 2,2    | - 2,9    | 2,1                          | - 6,4  | - 2,8  | - 4,2  | - 9,4     | - 1,0                                | - 19,2  | - 3,7                             |
| 2004 | - 1,6                                  | - 1,9    | - 1,2    | 0,9                          | 3,2    | - 7,9  | - 4,9  | - 6,0     | 1,4                                  | 3,7   | - 1,6                             |
| 2005 | - 2,3                                  | - 2,1    | - 2,6    | - 6,0                        | - 1,9  | 2,1    | - 10,1 | - 9,9     | - 6,1                                | 2,3   | - 1,7                             |
| 2006 | - 0,2                                  | 0,4      | - 1,0    | 4,7                          | - 3,8  | - 2,9  | 12,0   | - 1,4     | 4,5                                  | 7,2   | - 1,5                             |
| 2007 | - 0,8                                  | - 0,6    | - 0,9    | 7,3                          | 3,1    | - 11,0 | - 14,7 | 0,7       | 5,0                                  | - 4,6   | 3,0                               |
| 2008 | - 0,5                                  | - 0,7    | - 0,4    | - 6,1                        | 3,2    | 3,4    | - 9,7  | 5,5       | - 5,7                                | 10,9  | - 3,2                             |
| 2009 | - 4,3                                  | - 4,6    | - 3,8    | - 8,3                        | - 5,9  | 2,2    | - 3,7  | 6,1       | - 5,9                                | - 1,2   | 5,3                               |
|      | Industrie und Handel <sup>2</sup>      |          |          |                              |        |        |        |           |                                      |   |                                   |
| 1997 | 26 942                                 | 14 174   | 12 768   | 9 307                        | 8 562  | 7 996  | 1 077  | 1 523     | 10 675                               | 2 069   | 9 303                             |
| 1998 | 28 365                                 | 14 761   | 13 604   | 9 349                        | 9 762  | 8 115  | 1 139  | 1 393     | 10 890                               | 2 453   | 9 747                             |
| 1999 | 30 752                                 | 15 802   | 14 950   | 11 012                       | 9 541  | 9 058  | 1 141  | 1 413     | 12 817                               | 3 254   | 8 163                             |
| 2000 | 31 616                                 | 16 337   | 15 279   | 10 471                       | 11 188 | 9 016  | 941    | 1 389     | 12 382                               | 3 024   | 9 381                             |
| 2001 | 32 324                                 | 17 088   | 15 236   | 11 143                       | 10 389 | 9 961  | 831    | 1 408     | 12 050                               | 2 981   | 10 218                            |
| 2002 | 30 627                                 | 16 446   | 14 181   | 9 456                        | 10 148 | 9 984  | 1 039  | 1 307     | 11 086                               | 3 371   | 10 645                            |
| 2003 | 30 628                                 | 16 730   | 13 898   | 10 301                       | 9 596  | 9 748  | 983    | 1 297     | 11 783                               | 2 712   | 10 422                            |
| 2004 | 31 229                                 | 17 203   | 14 026   | 10 463                       | 10 667 | 9 103  | 996    | 1 239     | 12 038                               | 2 701   | 10 648                            |
| 2005 | 31 286                                 | 17 313   | 13 973   | 10 003                       | 10 438 | 9 928  | 917    | 1 187     | 11 511                               | 2 737   | 10 427                            |
| 2006 | 31 853                                 | 17 705   | 14 148   | 10 739                       | 10 257 | 9 887  | 970    | 1 177     | 12 528                               | 3 041   | 10 786                            |
| 2007 | 31 777                                 | 17 646   | 14 131   | 11 254                       | 10 715 | 9 029  | 779    | 1 245     | 13 167                               | 3 472   | 11 471                            |
| 2008 | 31 818                                 | 17 666   | 14 152   | 10 805                       | 10 914 | 9 453  | 646    | 1 220     | 12 594                               | 3 696   | 11 112                            |
| 2009 | 30 438                                 | 16 980   | 13 458   | 9 845                        | 10 476 | 9 465  | 652    | 1 352     | 11 721                               | 3 603   | 11 931                            |

**1 Auszubildende, vorzeitig gelöste Ausbildungsverträge und bestandene Prüfungen  
in Berlin 1997 bis 2009 nach Ausbildungsbereichen**

| Jahr                | Auszubildende am 31.12. |          |          |                              |       |       |       |           |                                      | Im Jahr vorzeitig gelöste Ausbildungsverträge | Bestandene Prüfungen <sup>1</sup> |
|---------------------|-------------------------|----------|----------|------------------------------|-------|-------|-------|-----------|--------------------------------------|---|-----------------------------------|
|                     | insgesamt               | männlich | weiblich | davon im ... Ausbildungsjahr |       |       |       | darunter  |                                      |   |                                   |
|                     |                         |          |          | 1.                           | 2.    | 3.    | 4.    | Ausländer | mit neu abgeschl. Ausbildungsvertrag |   |                                   |
| Handwerk            |                         |          |          |                              |       |       |       |           |                                      |   |                                   |
| 1997                | 22 907                  | 17 361   | 5 546    | 6 528                        | 6 546 | 7 819 | 2 014 | 1 661     | 7 954                                | 2 789   | 4 734                             |
| 1998                | 22 689                  | 16 977   | 5 712    | 6 553                        | 6 922 | 7 353 | 1 861 | 1 569     | 8 011                                | 2 431   | 5 218                             |
| 1999                | 22 919                  | 17 124   | 5 795    | 7 056                        | 6 465 | 7 637 | 1 761 | 1 578     | 8 662                                | 2 566   | 4 731                             |
| 2000                | 21 630                  | 15 992   | 5 638    | 6 123                        | 6 736 | 6 978 | 1 793 | 1 415     | 7 600                                | 2 828   | 4 969                             |
| 2001                | 20 236                  | 14 762   | 5 474    | 5 711                        | 5 920 | 7 155 | 1 450 | 1 294     | 7 207                                | 2 646   | 5 159                             |
| 2002                | 18 899                  | 13 689   | 5 210    | 5 129                        | 5 595 | 6 637 | 1 538 | 1 152     | 6 609                                | 2 324   | 4 920                             |
| 2003                | 17 813                  | 12 669   | 5 144    | 5 169                        | 4 900 | 6 258 | 1 486 | 953       | 6 205                                | 1 805   | 4 512                             |
| 2004                | 16 487                  | 11 563   | 4 924    | 4 979                        | 4 770 | 5 387 | 1 351 | 890       | 6 015                                | 2 003   | 4 057                             |
| 2005                | 15 711                  | 10 878   | 4 833    | 4 747                        | 4 544 | 5 226 | 1 194 | 822       | 5 625                                | 2 176   | 3 749                             |
| 2006                | 15 274                  | 10 648   | 4 626    | 4 763                        | 4 452 | 4 665 | 1 394 | 723       | 5 474                                | 2 276   | 3 499                             |
| 2007                | 15 267                  | 10 604   | 4 663    | 5 484                        | 4 450 | 4 096 | 1 237 | 730       | 5 923                                | 1 937   | 3 305                             |
| 2008                | 15 019                  | 10 435   | 4 584    | 4 960                        | 4 746 | 4 139 | 1 174 | 762       | 5 352                                | 2 212   | 3 410                             |
| 2009                | 14 094                  | 9 761    | 4 333    | 4 316                        | 4 267 | 4 411 | 1 100 | 741       | 4 953                                | 2 197   | 3 422                             |
| Landwirtschaft      |                         |          |          |                              |       |       |       |           |                                      |   |                                   |
| 1997                | 1 084                   | 758      | 326      | 446                          | 347   | 291   | –     | 13        | 488                                  | 155   | 222                               |
| 1998                | 1 214                   | 850      | 364      | 430                          | 395   | 389   | –     | 19        | 462                                  | 131   | 207                               |
| 1999                | 1 249                   | 910      | 339      | 450                          | 361   | 438   | –     | 17        | 489                                  | 165   | 248                               |
| 2000                | 1 236                   | 909      | 327      | 401                          | 394   | 441   | –     | 12        | 431                                  | 149   | 273                               |
| 2001                | 1 155                   | 836      | 319      | 357                          | 348   | 450   | –     | 13        | 418                                  | 127   | 298                               |
| 2002                | 1 129                   | 834      | 295      | 387                          | 353   | 389   | –     | 10        | 423                                  | 121   | 333                               |
| 2003                | 1 134                   | 855      | 279      | 368                          | 363   | 403   | –     | 7         | 405                                  | 110   | 277                               |
| 2004                | 1 137                   | 862      | 275      | 356                          | 353   | 428   | –     | 8         | 390                                  | 113   | 282                               |
| 2005                | 1 083                   | 824      | 259      | 365                          | 320   | 398   | –     | 7         | 384                                  | 112   | 341                               |
| 2006                | 1 102                   | 846      | 256      | 397                          | 319   | 386   | –     | 9         | 438                                  | 126   | 276                               |
| 2007                | 1 049                   | 804      | 245      | 343                          | 359   | 347   | –     | 17        | 366                                  | 137   | 313                               |
| 2008                | 990                     | 747      | 243      | 289                          | 307   | 394   | –     | 12        | 314                                  | 114   | 258                               |
| 2009                | 893                     | 683      | 210      | 267                          | 266   | 360   | –     | 12        | 292                                  | 127   | 296                               |
| Öffentlicher Dienst |                         |          |          |                              |       |       |       |           |                                      |   |                                   |
| 1997                | 2 597                   | 754      | 1 843    | 760                          | 760   | 1 036 | 41    | 46        | 761                                  | 88  | 1 176                             |
| 1998                | 2 192                   | 631      | 1 561    | 721                          | 779   | 692   | –     | 39        | 725                                  | 65  | 1 098                             |
| 1999                | 2 064                   | 620      | 1 444    | 698                          | 699   | 667   | –     | 35        | 696                                  | 63  | 743                               |
| 2000                | 2 079                   | 625      | 1 454    | 702                          | 684   | 693   | –     | 34        | 702                                  | 55  | 684                               |
| 2001                | 2 243                   | 667      | 1 576    | 832                          | 716   | 695   | –     | 35        | 832                                  | 81  | 685                               |
| 2002                | 2 369                   | 688      | 1 681    | 825                          | 768   | 776   | –     | 28        | 825                                  | 82  | 685                               |
| 2003                | 2 177                   | 654      | 1 523    | 619                          | 806   | 752   | –     | 26        | 617                                  | 53  | 742                               |
| 2004                | 2 250                   | 676      | 1 574    | 843                          | 602   | 805   | –     | 20        | 848                                  | 66  | 657                               |
| 2005                | 2 059                   | 633      | 1 426    | 640                          | 796   | 623   | –     | 20        | 646                                  | 55  | 834                               |
| 2006                | 2 014                   | 615      | 1 399    | 619                          | 622   | 773   | –     | 24        | 620                                  | 54  | 619                               |
| 2007                | 1 907                   | 582      | 1 325    | 674                          | 609   | 624   | –     | 32        | 672                                  | 56  | 733                               |
| 2008                | 1 898                   | 579      | 1 319    | 624                          | 660   | 614   | –     | 37        | 624                                  | 35  | 645                               |
| 2009                | 2 011                   | 614      | 1 397    | 716                          | 624   | 671   | –     | 39        | 715                                  | 37  | 607                               |



**1 Auszubildende, vorzeitig gelöste Ausbildungsverträge und bestandene Prüfungen  
in Berlin 1997 bis 2009 nach Ausbildungsbereichen**

| Jahr                        | Auszubildende am 31.12. |          |          |                              |       |       |    |           |                                      | Im Jahr vorzeitig gelöste Ausbildungsverträge | Bestandene Prüfungen <sup>1</sup> |
|-----------------------------|-------------------------|----------|----------|------------------------------|-------|-------|----|-----------|--------------------------------------|---|-----------------------------------|
|                             | insgesamt               | männlich | weiblich | davon im ... Ausbildungsjahr |       |       |    | darunter  |                                      |   |                                   |
|                             |                         |          |          | 1.                           | 2.    | 3.    | 4. | Ausländer | mit neu abgeschl. Ausbildungsvertrag |   |                                   |
| Freie Berufe                |                         |          |          |                              |       |       |    |           |                                      |   |                                   |
| 1997                        | 6 167                   | 261      | 5 906    | 2 064                        | 2 063 | 2 040 | –  | 436       | 2 116                                | 900   | 1 826                             |
| 1998                        | 5 911                   | 272      | 5 639    | 2 017                        | 1 841 | 2 053 | –  | 340       | 2 134                                | 874   | 1 916                             |
| 1999                        | 5 538                   | 253      | 5 285    | 1 936                        | 1 787 | 1 815 | –  | 340       | 2 055                                | 848   | 1 890                             |
| 2000                        | 5 741                   | 244      | 5 497    | 2 023                        | 1 844 | 1 874 | –  | 393       | 2 138                                | 865   | 1 728                             |
| 2001                        | 5 601                   | 249      | 5 352    | 2 062                        | 1 828 | 1 711 | –  | 432       | 2 177                                | 960   | 1 775                             |
| 2002                        | 5 767                   | 275      | 5 492    | 2 057                        | 1 882 | 1 828 | –  | 500       | 2 134                                | 899   | 1 735                             |
| 2003                        | 5 539                   | 301      | 5 238    | 1 766                        | 1 862 | 1 911 | –  | 429       | 1 859                                | 807   | 1 702                             |
| 2004                        | 5 202                   | 285      | 4 917    | 1 710                        | 1 674 | 1 818 | –  | 381       | 1 822                                | 797   | 1 701                             |
| 2005                        | 4 831                   | 284      | 4 547    | 1 499                        | 1 601 | 1 731 | –  | 264       | 1 669                                | 713   | 1 738                             |
| 2006                        | 4 589                   | 251      | 4 338    | 1 572                        | 1 377 | 1 640 | –  | 335       | 1 685                                | 733   | 1 608                             |
| 2007                        | 4 460                   | 255      | 4 205    | 1 678                        | 1 469 | 1 313 | –  | 258       | 1 683                                | 333   | 1 468                             |
| 2008                        | 4 500                   | 297      | 4 203    | 1 559                        | 1 546 | 1 395 | –  | 379       | 1 658                                | 529   | 1 300                             |
| 2009                        | 4 496                   | 309      | 4 187    | 1 581                        | 1 461 | 1 454 | –  | 412       | 1 668                                | 562   | 1 387                             |
| Hauswirtschaft <sup>a</sup> |                         |          |          |                              |       |       |    |           |                                      |   |                                   |
| 1997                        | 307                     | 33       | 274      | 112                          | 96    | 99    | –  | 10        | 112                                  | 33  | 64                                |
| 1998                        | 347                     | 34       | 313      | 129                          | 113   | 105   | –  | 13        | 129                                  | 29  | 100                               |
| 1999                        | 382                     | 49       | 333      | 152                          | 118   | 112   | –  | 10        | 152                                  | 43  | 98                                |
| 2000                        | 394                     | 41       | 353      | 129                          | 129   | 136   | –  | 13        | 129                                  | 35  | 111                               |
| 2001                        | 383                     | 46       | 337      | 124                          | 118   | 141   | –  | 18        | 124                                  | 29  | 135                               |
| 2002                        | 392                     | 52       | 340      | 142                          | 117   | 133   | –  | 28        | 153                                  | 39  | 140                               |
| 2003                        | 403                     | 68       | 335      | 147                          | 125   | 131   | –  | 29        | 147                                  | 39  | 118                               |
| 2004                        | 482                     | 89       | 393      | 187                          | 151   | 144   | –  | 38        | 187                                  | 50  | 135                               |
| 2005                        | 488                     | 95       | 393      | 163                          | 174   | 151   | –  | 20        | 167                                  | 71  | 101                               |
| 2006                        | 502                     | 88       | 414      | 154                          | 172   | 176   | –  | 20        | 163                                  | 54  | 145                               |
| 2007                        | 456                     | 82       | 374      | 136                          | 128   | 192   | –  | 21        | 143                                  | 60  | 152                               |
| 2008                        | 399                     | 53       | 346      | 133                          | 122   | 144   | –  | 19        | 155                                  | 62  | 167                               |
| 2009                        | 364                     | 49       | 315      | 112                          | 124   | 128   | –  | 22        | 117                                  | 40  | 150                               |

<sup>1</sup> einschl. Prüfungen von Externen; im Ausbildungsbereich Handwerk bis 2006 einschl. Umschulungsprüfungen, von 1997 bis 2006 jedoch ohne Externenprüfungen; im Bereich Industrie und Handel bis 1998 einschl. Prüfungen von Umschülern bei freien Trägern

<sup>2</sup> einschl. Banken, Versicherungen, Gast- und Verkehrsgewerbe

<sup>3</sup> im städtischen Bereich

**2 Auszubildende in Berlin 1997 bis 2009 nach Ausbildungsbereichen und Geschlecht**

| Jahr <sup>1</sup> | Insgesamt | Industrie und Handel <sup>2</sup> | Handwerk <sup>3</sup> | Landwirtschaft                         | Öffentlicher Dienst | Freie Berufe | Hauswirtschaft <sup>4</sup> |
|-------------------|-----------|-----------------------------------|-----------------------|--|---------------------|--------------|-----------------------------|
|                   |           |                                   |                       | insgesamt                              |                     |              |                             |
| 1997              | 60 004    | 26 942                            | 22 907                | 1 084                                  | 2 597               | 6 167        | 307                         |
| 1998              | 60 718    | 28 365                            | 22 689                | 1 214                                  | 2 192               | 5 911        | 347                         |
| 1999              | 62 904    | 30 752                            | 22 919                | 1 249                                  | 2 064               | 5 538        | 382                         |
| 2000              | 62 696    | 31 616                            | 21 630                | 1 236                                  | 2 079               | 5 741        | 394                         |
| 2001              | 61 942    | 32 324                            | 20 236                | 1 155                                  | 2 243               | 5 601        | 383                         |
| 2002              | 59 183    | 30 627                            | 18 899                | 1 129                                  | 2 369               | 5 767        | 392                         |
| 2003              | 57 694    | 30 628                            | 17 813                | 1 134                                  | 2 177               | 5 539        | 403                         |
| 2004              | 56 787    | 31 229                            | 16 487                | 1 137                                  | 2 250               | 5 202        | 482                         |
| 2005              | 55 458    | 31 286                            | 15 711                | 1 083                                  | 2 059               | 4 831        | 488                         |
| 2006              | 55 334    | 31 853                            | 15 274                | 1 102                                  | 2 014               | 4 589        | 502                         |
| 2007              | 54 916    | 31 777                            | 15 267                | 1 049                                  | 1 907               | 4 460        | 456                         |
| 2008              | 54 624    | 31 818                            | 15 019                | 990                                    | 1 898               | 4 500        | 399                         |
| 2009              | 52 296    | 30 438                            | 14 094                | 893                                    | 2 011               | 4 496        | 364                         |
|                   |           |                                   |                       | Veränderung gegenüber dem Vorjahr in % |                     |              |                             |
| 1998              | 1,2       | 5,3                               | - 1,0                 | 12,0                                   | - 15,6              | - 4,2        | 13,0                        |
| 1999              | 3,6       | 8,4                               | 1,0                   | 2,9                                    | - 5,8               | - 6,3        | 10,1                        |
| 2000              | - 0,3     | 2,8                               | - 5,6                 | - 1,0                                  | 0,7                 | 3,7          | 3,1                         |
| 2001              | - 1,2     | 2,2                               | - 6,4                 | - 6,6                                  | 7,9                 | - 2,4        | - 2,8                       |
| 2002              | - 4,5     | - 5,2                             | - 6,6                 | - 2,3                                  | 5,6                 | 3,0          | 2,3                         |
| 2003              | - 2,5     | 0,0                               | - 5,7                 | 0,4                                    | - 8,1               | - 4,0        | 2,8                         |
| 2004              | - 1,6     | 2,0                               | - 7,4                 | 0,3                                    | 3,4                 | - 6,1        | 19,6                        |
| 2005              | - 2,3     | 0,2                               | - 4,7                 | - 4,7                                  | - 8,5               | - 7,1        | 1,2                         |
| 2006              | - 0,2     | 1,8                               | - 2,8                 | 1,8                                    | - 2,2               | - 5,0        | 2,9                         |
| 2007              | - 0,8     | - 0,2                             | - 0,0                 | - 4,8                                  | - 5,3               | - 2,8        | - 9,2                       |
| 2008              | - 0,5     | 0,1                               | - 1,6                 | - 5,6                                  | - 0,5               | 0,9          | - 12,5                      |
| 2009              | - 4,3     | - 4,3                             | - 6,2                 | - 9,8                                  | 6,0                 | - 0,1        | - 8,8                       |
|                   |           |                                   |                       | Anteile der Ausbildungsbereiche        |                     |              |                             |
| 1997              | 100       | 44,9                              | 38,2                  | 1,8                                    | 4,3                 | 10,3         | 0,5                         |
| 1998              | 100       | 46,7                              | 37,4                  | 2,0                                    | 3,6                 | 9,7          | 0,6                         |
| 1999              | 100       | 48,9                              | 36,4                  | 2,0                                    | 3,3                 | 8,8          | 0,6                         |
| 2000              | 100       | 50,4                              | 34,5                  | 2,0                                    | 3,3                 | 9,2          | 0,6                         |
| 2001              | 100       | 52,2                              | 32,7                  | 1,9                                    | 3,6                 | 9,0          | 0,6                         |
| 2002              | 100       | 51,7                              | 31,9                  | 1,9                                    | 4,0                 | 9,7          | 0,7                         |
| 2003              | 100       | 53,1                              | 30,9                  | 2,0                                    | 3,8                 | 9,6          | 0,7                         |
| 2004              | 100       | 55,0                              | 29,0                  | 2,0                                    | 4,0                 | 9,2          | 0,8                         |
| 2005              | 100       | 56,4                              | 28,3                  | 2,0                                    | 3,7                 | 8,7          | 0,9                         |
| 2006              | 100       | 57,6                              | 27,6                  | 2,0                                    | 3,6                 | 8,3          | 0,9                         |
| 2007              | 100       | 57,9                              | 27,8                  | 1,9                                    | 3,5                 | 8,1          | 0,8                         |
| 2008              | 100       | 58,2                              | 27,5                  | 1,8                                    | 3,5                 | 8,2          | 0,7                         |
| 2009              | 100       | 58,2                              | 27,0                  | 1,7                                    | 3,8                 | 8,6          | 0,7                         |

**2 Auszubildende in Berlin 1997 bis 2009 nach Ausbildungsbereichen und Geschlecht**

| Jahr <sup>1</sup> | Insgesamt | Industrie und Handel <sup>2</sup> | Handwerk <sup>3</sup> | Landwirtschaft | Öffentlicher Dienst | Freie Berufe | Hauswirtschaft <sup>4</sup> |
|-------------------|-----------|-----------------------------------|-----------------------|----------------|---------------------|--------------|-----------------------------|
| weiblich          |           |                                   |                       |                |                     |              |                             |
| 1997              | 26 663    | 12 768                            | 5 546                 | 326            | 1 843               | 5 906        | 274                         |
| 1998              | 27 193    | 13 604                            | 5 712                 | 364            | 1 561               | 5 639        | 313                         |
| 1999              | 28 146    | 14 950                            | 5 795                 | 339            | 1 444               | 5 285        | 333                         |
| 2000              | 28 548    | 15 279                            | 5 638                 | 327            | 1 454               | 5 497        | 353                         |
| 2001              | 28 294    | 15 236                            | 5 474                 | 319            | 1 576               | 5 352        | 337                         |
| 2002              | 27 199    | 14 181                            | 5 210                 | 295            | 1 681               | 5 492        | 340                         |
| 2003              | 26 417    | 13 898                            | 5 144                 | 279            | 1 523               | 5 238        | 335                         |
| 2004              | 26 109    | 14 026                            | 4 924                 | 275            | 1 574               | 4 917        | 393                         |
| 2005              | 25 431    | 13 973                            | 4 833                 | 259            | 1 426               | 4 547        | 393                         |
| 2006              | 25 181    | 14 148                            | 4 626                 | 256            | 1 399               | 4 338        | 414                         |
| 2007              | 24 943    | 14 131                            | 4 663                 | 245            | 1 325               | 4 205        | 374                         |
| 2008              | 24 847    | 14 152                            | 4 584                 | 243            | 1 319               | 4 203        | 346                         |
| 2009              | 23 900    | 13 458                            | 4 333                 | 210            | 1 397               | 4 187        | 315                         |
| Frauenanteile     |           |                                   |                       |                |                     |              |                             |
| 1997              | 44,4      | 47,4                              | 24,2                  | 30,1           | 71,0                | 95,8         | 89,3                        |
| 1998              | 44,8      | 48,0                              | 25,2                  | 30,0           | 71,2                | 95,4         | 90,2                        |
| 1999              | 44,7      | 48,6                              | 25,3                  | 27,1           | 70,0                | 95,4         | 87,2                        |
| 2000              | 45,5      | 48,3                              | 26,1                  | 26,5           | 69,9                | 95,7         | 89,6                        |
| 2001              | 45,7      | 47,1                              | 27,1                  | 27,6           | 70,3                | 95,6         | 88,0                        |
| 2002              | 46,0      | 46,3                              | 27,6                  | 26,1           | 71,0                | 95,2         | 86,7                        |
| 2003              | 45,8      | 45,4                              | 28,9                  | 24,6           | 70,0                | 94,6         | 83,1                        |
| 2004              | 46,0      | 44,9                              | 29,9                  | 24,2           | 70,0                | 94,5         | 81,5                        |
| 2005              | 45,9      | 44,7                              | 30,8                  | 23,9           | 69,3                | 94,1         | 80,5                        |
| 2006              | 45,5      | 44,4                              | 30,3                  | 23,2           | 69,5                | 94,5         | 82,5                        |
| 2007              | 45,4      | 44,5                              | 30,5                  | 23,4           | 69,5                | 94,3         | 82,0                        |
| 2008              | 45,5      | 44,5                              | 30,5                  | 24,5           | 69,5                | 93,4         | 86,7                        |
| 2009              | 45,7      | 44,2                              | 30,7                  | 23,5           | 69,5                | 93,1         | 86,5                        |
| Ausländer         |           |                                   |                       |                |                     |              |                             |
| 1997              | 3 689     | 1 523                             | 1 661                 | 13             | 46                  | 436          | 10                          |
| 1998              | 3 373     | 1 393                             | 1 569                 | 19             | 39                  | 340          | 13                          |
| 1999              | 3 393     | 1 413                             | 1 578                 | 17             | 35                  | 340          | 10                          |
| 2000              | 3 256     | 1 389                             | 1 415                 | 12             | 34                  | 393          | 13                          |
| 2001              | 3 200     | 1 408                             | 1 294                 | 13             | 35                  | 432          | 18                          |
| 2002              | 3 025     | 1 307                             | 1 152                 | 10             | 28                  | 500          | 28                          |
| 2003              | 2 741     | 1 297                             | 953                   | 7              | 26                  | 429          | 29                          |
| 2004              | 2 576     | 1 239                             | 890                   | 8              | 20                  | 381          | 38                          |
| 2005              | 2 320     | 1 187                             | 822                   | 7              | 20                  | 264          | 20                          |
| 2006              | 2 288     | 1 177                             | 723                   | 9              | 24                  | 335          | 20                          |
| 2007              | 2 303     | 1 245                             | 730                   | 17             | 32                  | 258          | 21                          |
| 2008              | 2 429     | 1 220                             | 762                   | 12             | 37                  | 379          | 19                          |
| 2009              | 2 578     | 1 352                             | 741                   | 12             | 39                  | 412          | 22                          |

**2 Auszubildende in Berlin 1997 bis 2009 nach Ausbildungsbereichen und Geschlecht**

| Jahr <sup>1</sup>         | Insgesamt | Industrie und Handel <sup>2</sup> | Handwerk <sup>3</sup> | Landwirtschaft | Öffentlicher Dienst | Freie Berufe | Hauswirtschaft <sup>4</sup> |
|---------------------------|-----------|-----------------------------------|-----------------------|----------------|---------------------|--------------|-----------------------------|
| Ausländeranteile          |           |                                   |                       |                |                     |              |                             |
| 1997                      | 6,1       | 5,7                               | 7,3                   | 1,2            | 1,8                 | 7,1          | 3,3                         |
| 1998                      | 5,6       | 4,9                               | 6,9                   | 1,6            | 1,8                 | 5,8          | 3,7                         |
| 1999                      | 5,4       | 4,6                               | 6,9                   | 1,4            | 1,7                 | 6,1          | 2,6                         |
| 2000                      | 5,2       | 4,4                               | 6,5                   | 1,0            | 1,6                 | 6,8          | 3,3                         |
| 2001                      | 5,2       | 4,4                               | 6,4                   | 1,1            | 1,6                 | 7,7          | 4,7                         |
| 2002                      | 5,1       | 4,3                               | 6,1                   | 0,9            | 1,2                 | 8,7          | 7,1                         |
| 2003                      | 4,8       | 4,2                               | 5,4                   | 0,6            | 1,2                 | 7,7          | 7,2                         |
| 2004                      | 4,5       | 4,0                               | 5,4                   | 0,7            | 0,9                 | 7,3          | 7,9                         |
| 2005                      | 4,2       | 3,8                               | 5,2                   | 0,6            | 1,0                 | 5,5          | 4,1                         |
| 2006                      | 4,1       | 3,7                               | 4,7                   | 0,8            | 1,2                 | 7,3          | 4,0                         |
| 2007                      | 4,2       | 3,9                               | 4,8                   | 1,6            | 1,7                 | 5,8          | 4,6                         |
| 2008                      | 4,4       | 3,8                               | 5,1                   | 1,2            | 1,9                 | 8,4          | 4,8                         |
| 2009                      | 4,9       | 4,4                               | 5,3                   | 1,3            | 1,9                 | 9,2          | 6,0                         |
| Ausländer weiblich        |           |                                   |                       |                |                     |              |                             |
| 1997                      | 1 370     | 617                               | 272                   | –              | 39                  | 433          | 9                           |
| 1998                      | 1 222     | 604                               | 243                   | 3              | 26                  | 333          | 13                          |
| 1999                      | 1 229     | 637                               | 223                   | 2              | 23                  | 335          | 9                           |
| 2000                      | 1 261     | 647                               | 194                   | –              | 22                  | 386          | 12                          |
| 2001                      | 1 330     | 666                               | 201                   | –              | 27                  | 420          | 16                          |
| 2002                      | 1 379     | 630                               | 213                   | –              | 22                  | 488          | 26                          |
| 2003                      | 1 281     | 602                               | 221                   | –              | 23                  | 414          | 21                          |
| 2004                      | 1 210     | 537                               | 261                   | –              | 17                  | 367          | 28                          |
| 2005                      | 1 036     | 497                               | 259                   | –              | 17                  | 246          | 17                          |
| 2006                      | 1 114     | 495                               | 259                   | 1              | 17                  | 324          | 18                          |
| 2007                      | 1 107     | 531                               | 289                   | –              | 23                  | 251          | 13                          |
| 2008                      | 1 262     | 534                               | 313                   | –              | 27                  | 372          | 16                          |
| 2009                      | 1 313     | 549                               | 315                   | –              | 24                  | 406          | 19                          |
| Ausländeranteile weiblich |           |                                   |                       |                |                     |              |                             |
| 1997                      | 5,1       | 4,8                               | 4,9                   | 0,0            | 2,1                 | 7,3          | 3,3                         |
| 1998                      | 4,5       | 4,4                               | 4,3                   | 0,8            | 1,7                 | 5,9          | 4,2                         |
| 1999                      | 4,4       | 4,3                               | 3,8                   | 0,6            | 1,6                 | 6,3          | 2,7                         |
| 2000                      | 4,4       | 4,2                               | 3,4                   | 0,0            | 1,5                 | 7,0          | 3,4                         |
| 2001                      | 4,7       | 4,4                               | 3,7                   | 0,0            | 1,7                 | 7,8          | 4,7                         |
| 2002                      | 5,1       | 4,4                               | 4,1                   | 0,0            | 1,3                 | 8,9          | 7,6                         |
| 2003                      | 4,8       | 4,3                               | 4,3                   | 0,0            | 1,5                 | 7,9          | 6,3                         |
| 2004                      | 4,6       | 3,8                               | 5,3                   | 0,0            | 1,1                 | 7,5          | 7,1                         |
| 2005                      | 4,1       | 3,6                               | 5,4                   | 0,0            | 1,2                 | 5,4          | 4,3                         |
| 2006                      | 4,4       | 3,5                               | 5,6                   | 0,4            | 1,2                 | 7,5          | 4,3                         |
| 2007                      | 4,4       | 3,8                               | 6,2                   | 0,0            | 1,7                 | 6,0          | 3,5                         |
| 2008                      | 5,1       | 3,8                               | 6,8                   | 0,0            | 2,0                 | 8,9          | 4,6                         |
| 2009                      | 5,5       | 4,1                               | 7,3                   | 0,0            | 1,7                 | 9,7          | 6,0                         |

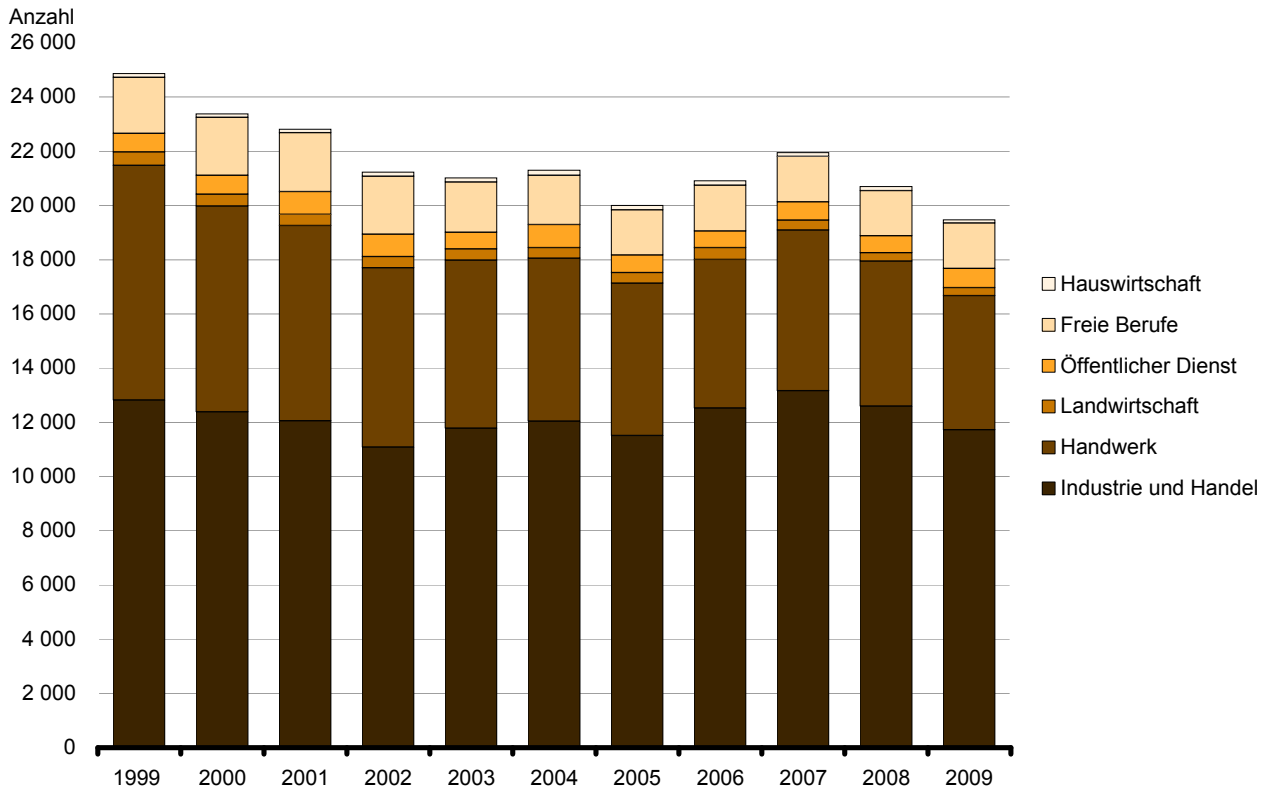
1 jeweils am 31. Dezember

2 einschl. Banken, Versicherungen, Gast- und Verkehrsgewerbe

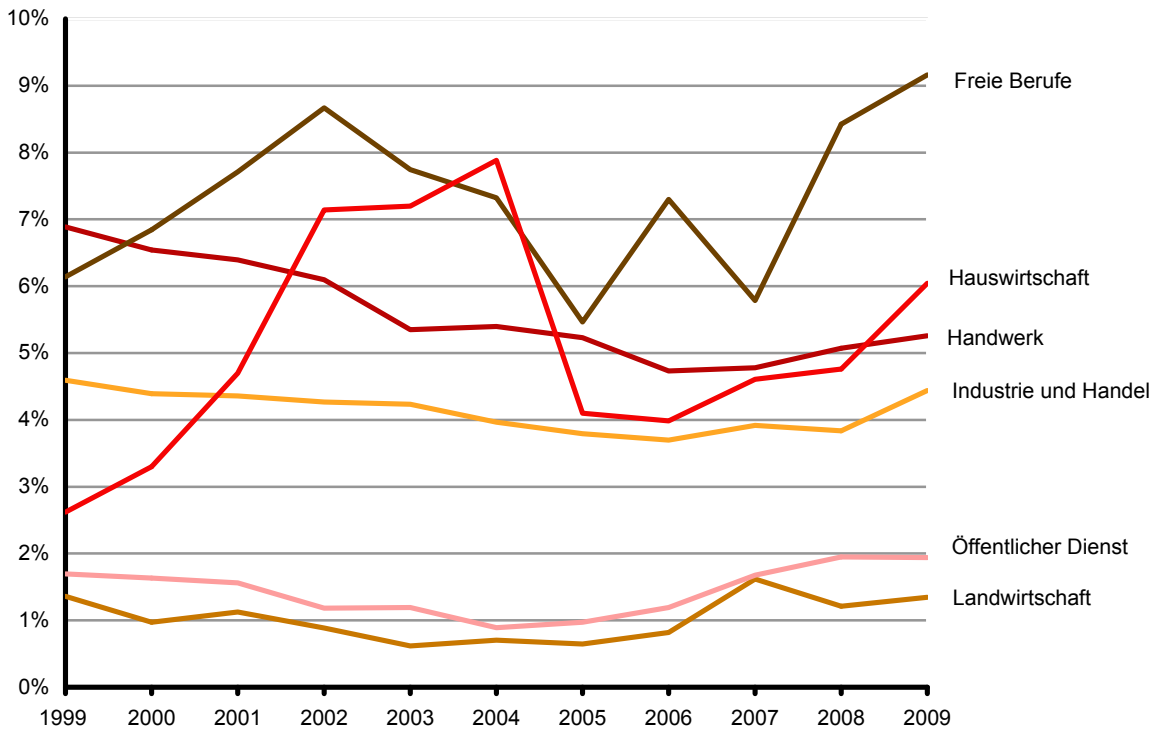
3 bis 2006 einschl. Umschüler

4 im städtischen Bereich

## 1 Auszubildende mit neu abgeschlossenen Ausbildungsverträgen in Berlin 1999 bis 2009



## 2 Anteile der ausländischen Auszubildenden in Berlin 1999 bis 2009 nach Ausbildungsbereichen

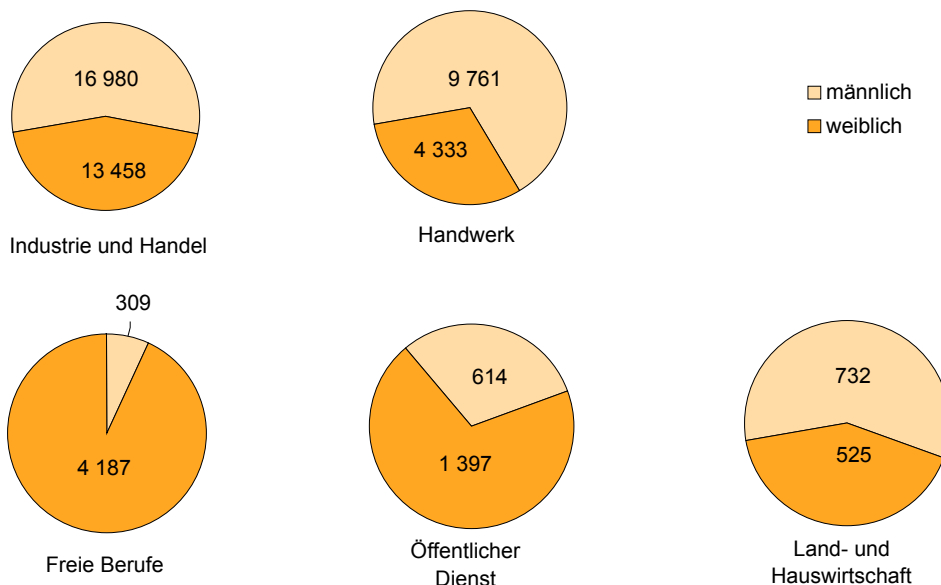


**3 Auszubildende in Berlin am 31. Dezember 2009 nach Ausbildungsbereichen und den für die Ausbildung zuständigen Stellen**

| Ausbildungsbereich<br>Zuständige Stelle                        | Insgesamt     |                       | Männlich      | Weiblich      | Darunter     |                       |                                    |                       |
|--|---------------|-----------------------|---------------|---------------|--------------|-----------------------|------------------------------------|-----------------------|
|  | absolut       | Veränd. ggü. Vj. in % |               |               | Ausländer    | Anteil Ausländer in % | mit neu abgeschl. Ausbild.-vertrag | Veränd. ggü. Vj. in % |
| Industrie und Handel .....                                     | 30 438        | - 4,3                 | 16 980        | 13 458        | 1 352        | 4,4                   | 11 721                             | - 6,9                 |
| Industrie- und Handelskammer .....                             | 30 438        | - 4,3                 | 16 980        | 13 458        | 1 352        | 4,4                   | 11 721                             | - 6,9                 |
| Handwerk .....   | 14 094        | - 6,2                 | 9 761         | 4 333         | 741          | 5,3                   | 4 953                              | - 7,5                 |
| Handwerkskammer .....  | 14 094        | - 6,2                 | 9 761         | 4 333         | 741          | 5,3                   | 4 953                              | - 7,5                 |
| Landwirtschaft .....   | 893           | - 9,8                 | 683           | 210           | 12           | 1,3                   | 292                                | - 7,0                 |
| Senatsverwaltung für Integration,<br>Arbeit und Soziales ..... | 893           | - 9,8                 | 683           | 210           | 12           | 1,3                   | 292                                | - 7,0                 |
| Öffentlicher Dienst .....                                      | 2 011         | 6,0                   | 614           | 1 397         | 39           | 1,9                   | 715                                | 14,6                  |
| Allgemeine Ortskrankenkasse .....                              | 94            | - 28,2                | 30            | 64            | 2            | 2                     | 20                                 | - 44,4                |
| Bundesagentur für Arbeit, Nürnberg                             | 195           | 71,1                  | 59            | 136           | -            | -                     | 87                                 | 295,5                 |
| Bundesministerium für Verkehr, Bonn                            | 55            | 1,9                   | 26            | 29            | -            | -                     | 17                                 | 41,7                  |
| Bundesversicherungsamt, Bonn .....                             | 200           | - 15,3                | 58            | 142           | -            | -                     | 66                                 | - 1,5                 |
| Bundesverwaltungsamt, Köln .....                               | 643           | 0,6                   | 168           | 475           | 12           | 2                     | 188                                | - 10,5                |
| Deutsche Rentenversicherung .....                              | 8             | - 20,0                | -             | 8             | -            | -                     | 3                                  | 0,0                   |
| Konsistorium der evang. Kirche                                 | 6             | -14,3                 | 4             | 2             | -            | -                     | -                                  | - 100,0               |
| Senatsverwaltung f. Inneres u. Sport                           | 799           | 15,0                  | 265           | 534           | 25           | 3,1                   | 330                                | 25,5                  |
| Wehrbereichsverw. Ost, Strausberg                              | 11            | - 8,3                 | 4             | 7             | -            | -                     | 4                                  | -                     |
| Freie Berufe .....   | 4 496         | - 0,1                 | 309           | 4 187         | 412          | 9,2                   | 1 668                              | 0,6                   |
| Ärzttekammer .....   | 1 552         | - 1,1                 | 44            | 1 508         | 163          | 10,5                  | 543                                | - 2,3                 |
| Apothekerkammer .....  | 199           | - 2,0                 | 13            | 186           | 30           | 15,1                  | 73                                 | 1,4                   |
| Patentanwaltskammer .....                                      | 14            | 0,0                   | 1             | 13            | -            | -                     | 6                                  | 0,0                   |
| Rechtsanwaltskammer .....                                      | 803           | - 8,3                 | 50            | 753           | 43           | 5,4                   | 280                                | - 9,7                 |
| Steuerberaterkammer .....                                      | 527           | 5,2                   | 173           | 354           | 28           | 5,3                   | 222                                | 1,8                   |
| Tierärztekammer .....  | 185           | - 0,5                 | 9             | 176           | 1            | 0,5                   | 61                                 | - 24,7                |
| Zahnärztekammer .....  | 1 216         | 5,6                   | 19            | 1 197         | 147          | 12,1                  | 483                                | 16                    |
| Hauswirtschaft .....   | 364           | - 8,8                 | 49            | 315           | 22           | 6,0                   | 117                                | - 24,5                |
| Senatsverwaltung für Integration,<br>Arbeit und Soziales ..... | 364           | - 8,8                 | 49            | 315           | 22           | 6,0                   | 117                                | - 24,5                |
| <b>Insgesamt</b>   | <b>52 296</b> | <b>- 4,3</b>          | <b>28 396</b> | <b>23 900</b> | <b>2 578</b> | <b>4,9</b>            | <b>19 466</b>                      | <b>- 5,9</b>          |

1 darunter 995 Auszubildende in Behindertenberufen

**3 Auszubildende in Berlin am 31. Dezember 2009 nach Ausbildungsbereichen und Geschlecht**



**4 Auszubildende in Berlin am 31. Dezember 2009 nach Berufsgruppen, Ausbildungsberufen und Ausbildungsjahren sowie im Jahr 2009 vorzeitig gelöste Ausbildungsverträge**

| Kenn-<br>ziffer | Berufsgruppe<br>Ausbildungsberuf   | Ausbil-<br>dungs-<br>be-<br>reich¹ | Auszubildende am 31.12. |               |               |                              |     |     |    | darunter<br>mit neu<br>abgeschl.<br>Ausbild-<br>vertrag | Im Jahr<br>vorzeitig<br>gelöste<br>Aus-<br>bildungs-<br>verträge |
|-----------------|--|------------------------------------|-------------------------|---------------|---------------|------------------------------|-----|-----|----|---|--|
|                 |  |                                    | ins-<br>gesamt          | männ-<br>lich | weib-<br>lich | davon im ... Ausbildungsjahr |     |     |    |   |  |
|                 |  |                                    |                         |               |               | 1.                           | 2.  | 3.  | 4. |   |  |
| 02              | Tierwirtschaftliche Berufe .....   |                                    | 115                     | 46            | 69            | 40                           | 38  | 37  | –  | 41  | 4  |
| 0230            | Tierwirt/in .....  | Lw                                 | 2                       | 1             | 1             | –                            | 1   | 1   | –  | –   | –  |
| 0238            | Pferdewirt/in .....  | Lw                                 | 4                       | –             | 4             | 1                            | 2   | 1   | –  | 3   | 3  |
| 0240            | Tierpfleger/in .....   | Lw                                 | 109                     | 45            | 64            | 39                           | 35  | 35  | –  | 38  | 1  |
| 05              | Gartenbauberufe .....  | IH                                 | 1 038                   | 683           | 355           | 313                          | 300 | 425 | –  | 339   | 157  |
| 0510            | Gärtner/in .....   | Lw                                 | 715                     | 563           | 152           | 218                          | 203 | 294 | –  | 235   | 106  |
| 0510            | Gartenbaufachwerker/in² .....  | Lw                                 | 154                     | 109           | 45            | 42                           | 55  | 57  | –  | 48  | 18   |
| 0530            | Florist/in .....   | IH                                 | 169                     | 11            | 158           | 53                           | 42  | 74  | –  | 56  | 33   |
| 06              | Forst-, Jagdberufe .....   |                                    | 18                      | 10            | 8             | 6                            | 5   | 7   | –  | 6   | –  |
| 0621            | Forstwirt/in .....   | Lw                                 | 18                      | 10            | 8             | 6                            | 5   | 7   | –  | 6   | –  |
| 08              | Mineralgewinner, -aufbereiter .....  |                                    | 1                       | 1             | –             | 1                            | –   | –   | –  | 1   | 1  |
| 0805            | Aufbereitungsmechaniker/in .....   | IH                                 | 1                       | 1             | –             | 1                            | –   | –   | –  | 1   | 1  |
| 10              | Steinbearbeiter/Steinbearbeiterinnen .....                                 |                                    | 18                      | 15            | 3             | 6                            | 7   | 5   | –  | 7   | –  |
| 1011            | Steinmetz/in und Steinbildhauer/in .....                                   | Hw                                 | 18                      | 15            | 3             | 6                            | 7   | 5   | –  | 7   | –  |
| 11              | Baustoffhersteller/Baustoffherstellerinnen .....                           |                                    | 8                       | 8             | –             | –                            | 4   | 4   | –  | –   | –  |
| 1120            | Verfahrensmechaniker/in in der Steine-<br>und Erdenindustrie .....         | IH                                 | 8                       | 8             | –             | –                            | 4   | 4   | –  | –   | –  |
| 12              | Keramiker/Keramikerinnen .....   |                                    | 5                       | 2             | 3             | 2                            | 3   | –   | –  | 2   | –  |
| 1210            | Keramiker/in .....   | Hw                                 | 5                       | 2             | 3             | 2                            | 3   | –   | –  | 2   | –  |
| 13              | Berufe in der Glasherstellung und<br>-bearbeitung .....                    |                                    | 39                      | 29            | 10            | 8                            | 11  | 11  | 9  | 8   | 4  |
| 1350            | Flachglasmechaniker/in .....   | IH                                 | 11                      | 11            | –             | 3                            | 4   | 4   | –  | 3   | 2  |
| 1350            | Glasveredler/in .....  |                                    | 2                       | –             | 2             | –                            | 1   | 1   | –  | –   | –  |
| 1356            | Feinoptiker/in .....   |                                    | 4                       | 4             | –             | 1                            | 1   | 1   | 1  | 1   | –  |
| 1356            | Feinoptiker/in .....   | IH                                 | 22                      | 14            | 8             | 4                            | 5   | 5   | 8  | 4   | 2  |
| 14              | Chemieberufe .....   |                                    | 119                     | 74            | 45            | 41                           | 34  | 35  | 9  | 41  | 5  |
| 1410            | Chemikant/in .....   | IH                                 | 9                       | 9             | –             | 2                            | 3   | 3   | 1  | 2   | –  |
| 1410            | Produktionsfachkraft Chemie .....  |                                    | 8                       | 6             | 2             | 7                            | 1   | –   | –  | 7   | 1  |
| 1411            | Pharmakant/in .....  | IH                                 | 97                      | 54            | 43            | 31                           | 28  | 30  | 8  | 31  | 4  |
| 1458            | Mechaniker/in für Reifen- und<br>Vulkanisationstechnik .....               | Hw                                 | 5                       | 5             | –             | 1                            | 2   | 2   | –  | 1   | –  |
| 15              | Kunststoffberufe .....   |                                    | 53                      | 51            | 2             | 14                           | 18  | 21  | –  | 17  | 2  |
| 1520            | Verfahrensmechaniker/in für Kunststoff-<br>und Kautschuktechnik .....      | Hw                                 | 2                       | 2             | –             | –                            | 1   | 1   | –  | 1   | –  |
| 1520            | Verfahrensmechaniker/in für Kunststoff-<br>und Kautschuktechnik .....      | IH                                 | 51                      | 49            | 2             | 14                           | 17  | 20  | –  | 16  | 2  |
| 16              | Papierherstellungs-, Papierverarbeitungs-<br>berufe .....                  |                                    | 17                      | 15            | 2             | 5                            | 5   | 7   | –  | 6   | 2  |
| 1610            | Papiertechnologe/Papiertechnologin .....                                   | IH                                 | –                       | –             | –             | –                            | –   | –   | –  | –   | 1  |
| 1620            | Verpackungsmittelmechaniker/in .....                                       | IH                                 | 17                      | 15            | 2             | 5                            | 5   | 7   | –  | 6   | 1  |
| 17              | Druck- und Druckweiterverarbeitungsberufe .....                            |                                    | 635                     | 347           | 288           | 161                          | 220 | 254 | –  | 205   | 58   |
| 1710            | Mediengestalter/in für Digital- und<br>Printmedien - Mediendesign .....    | IH                                 | 20                      | 9             | 11            | –                            | –   | 20  | –  | 1   | 1  |
| 1720            | Mediengestalter/in für Digital- und<br>Printmedien o.n.F. ....             | Hw                                 | 4                       | 1             | 3             | –                            | 1   | 3   | –  | –   | –  |
| 1720            | Mediengestalter/in Digital und Print<br>Printmedien o.n.F. ....            | IH                                 | 448                     | 224           | 224           | 127                          | 155 | 166 | –  | 157   | 34   |
| 1720            | Mediengestalter/in für Digital- und<br>Printmedien - Medienoperating ..... | IH                                 | 3                       | 3             | –             | –                            | –   | 3   | –  | –   | –  |
| 1740            | Drucker/in .....   | Hw                                 | 3                       | 3             | –             | –                            | 1   | 2   | –  | 1   | 1  |

**4 Auszubildende in Berlin am 31. Dezember 2009 nach Berufsgruppen, Ausbildungsberufen und Ausbildungsjahren sowie im Jahr 2009 vorzeitig gelöste Ausbildungsverträge**

| Kenn-<br>ziffer | Berufsgruppe<br>Ausbildungsberuf  | Ausbil-<br>dungs-<br>be-<br>reich <sup>1</sup> | Auszubildende am 31.12. |               |               |                              |     |     |     | darunter<br>mit neu<br>abgeschl.<br>Ausbild.-<br>vertrag | Im Jahr<br>vorzeitig<br>gelöste<br>Aus-<br>bildungs-<br>verträge |
|-----------------|---|--|-------------------------|---------------|---------------|------------------------------|-----|-----|-----|--|--|
|                 |   |  | ins-<br>gesamt          | männ-<br>lich | weib-<br>lich | davon im ... Ausbildungsjahr |     |     |     |  |  |
|                 |   |  |                         |               |               | 1.                           | 2.  | 3.  | 4.  |  |  |
| 1740            | Drucker/in .....  | IH   | 83                      | 70            | 13            | 20                           | 35  | 28  | –   | 26   | 6  |
| 1751            | Siebdrucker/in .....  | Hw   | 11                      | 6             | 5             | 2                            | 5   | 4   | –   | 3  | 3  |
| 1751            | Siebdrucker/in .....  | IH   | 7                       | 5             | 2             | 1                            | 3   | 3   | –   | 4  | 1  |
| 1760            | Mediengestalter/in für Digital- und<br>Printmedien -Medientechnik ..... | IH   | 2                       | 1             | 1             | –                            | –   | 2   | –   | 1  | –  |
| 1780            | Buchbinder/in .....   | Hw   | 18                      | 2             | 16            | 2                            | 8   | 8   | –   | 3  | 5  |
| 1780            | Buchbinder/in .....   | IH   | 36                      | 23            | 13            | 9                            | 12  | 15  | –   | 9  | 7  |
| 19              | Berufe in der Hütten- und Halbzeugindustrie .....                       |  | 2                       | 2             | –             | –                            | 1   | –   | 1   | –  | –  |
| 1910            | Verfahrensmechaniker/in in der Hütten-<br>und Halbzeugindustrie .....   | IH   | 2                       | 2             | –             | –                            | 1   | –   | 1   | –  | –  |
| 20              | Gießereiberufe .....  |  | 4                       | 3             | 1             | 2                            | –   | 2   | –   | 2  | 1  |
| 2010            | Gießereimechaniker/in .....   | IH   | 3                       | 3             | –             | 1                            | –   | 2   | –   | 1  | –  |
| 2016            | Metall- und Glockengießer/in .....                                      | Hw   | 1                       | –             | 1             | 1                            | –   | –   | –   | 1  | 1  |
| 22              | Berufe in der spanenden Metallverformung .....                          |  | 306                     | 297           | 9             | 79                           | 95  | 82  | 50  | 81   | 21   |
| 2200            | Zerspanungsmechaniker/in .....  | Hw   | 56                      | 56            | –             | 12                           | 17  | 17  | 10  | 12   | 5  |
| 2200            | Zerspanungsmechaniker/in .....  | IH   | 216                     | 208           | 8             | 47                           | 70  | 59  | 40  | 54   | 16   |
| 2210            | Werkzeugmaschinenpaner/in - Drehen <sup>2</sup> .....                   | IH   | 34                      | 33            | 1             | 20                           | 8   | 6   | –   | 15   | –  |
| 23              | Berufe in der Metalloberflächenveredlung<br>und Metallvergütung .....   |  | 31                      | 28            | 3             | 8                            | 10  | 13  | –   | 8  | 1  |
| 2340            | Oberflächenbeschichter/in .....   | Hw   | 7                       | 7             | –             | 1                            | 4   | 2   | –   | 1  | 1  |
| 2340            | Oberflächenbeschichter/in .....   | IH   | 24                      | 21            | 3             | 7                            | 6   | 11  | –   | 7  | –  |
| 25              | Metall- und Anlagenbauberufe .....                                      |  | 776                     | 767           | 9             | 186                          | 206 | 213 | 171 | 198  | 65   |
| 2500            | Anlagenmechaniker/in .....  | Hw   | 23                      | 23            | –             | 2                            | 9   | 9   | 3   | 2  | 2  |
| 2500            | Anlagenmechaniker/in .....  | IH   | 175                     | 173           | 2             | 43                           | 55  | 43  | 34  | 44   | 6  |
| 2500            | Konstruktionsmechaniker/in .....  | Hw   | 27                      | 27            | –             | 4                            | 9   | 5   | 9   | 5  | –  |
| 2500            | Konstruktionsmechaniker/in .....  | IH   | 143                     | 143           | –             | 27                           | 42  | 41  | 33  | 27   | 5  |
| 2540            | Metallbauer/in .....  | Hw   | 402                     | 395           | 7             | 110                          | 87  | 113 | 92  | 120  | 51   |
| 2591            | Rollladen- und Sonnenschutz-<br>mechatroniker/in .....                  | Hw   | 6                       | 6             | –             | –                            | 4   | 2   | –   | –  | 1  |
| 26              | Blechkonstruktions- und Installationsberufe .....                       |  | 1 212                   | 1 203         | 9             | 320                          | 289 | 319 | 284 | 368  | 132  |
| 2610            | Klempner/in .....   | Hw   | 34                      | 34            | –             | 5                            | 8   | 14  | 7   | 5  | 2  |
| 2649            | Anlagenmechaniker/in für Sanitär-,<br>Heizungs- und Klimatechnik .....  | Hw   | 1 115                   | 1 106         | 9             | 296                          | 264 | 290 | 265 | 341  | 129  |
| 2649            | Anlagenmechaniker/in für Sanitär-,<br>Heizungs- und Klimatechnik .....  | IH   | 3                       | 3             | –             | 2                            | 1   | –   | –   | 2  | –  |
| 2661            | Kälteanlagenbauer/in .....  | Hw   | 14                      | 14            | –             | –                            | –   | 3   | 11  | –  | –  |
| 2661            | Mechatroniker/in für Kältetechnik .....                                 | Hw   | 46                      | 46            | –             | 17                           | 16  | 12  | 1   | 20   | 1  |
| 27              | Maschinenbau- und -wartungsberufe .....                                 |  | 816                     | 776           | 40            | 232                          | 247 | 190 | 147 | 238  | 30   |
| 2700            | Industriemechaniker/in .....  | Hw   | 6                       | 6             | –             | 4                            | 2   | –   | –   | 5  | 1  |
| 2700            | Industriemechaniker/in .....  | IH   | 743                     | 706           | 37            | 199                          | 207 | 190 | 147 | 203  | 23   |
| 2781            | Teilezurichter/in .....   | Hw   | 1                       | 1             | –             | 1                            | –   | –   | –   | 1  | –  |
| 2781            | Teilezurichter/in .....   | IH   | 66                      | 63            | 3             | 28                           | 38  | –   | –   | 29   | 6  |
| 28              | Fahr-, Flugzeugbau- und -wartungsberufe .....                           |  | 2 244                   | 2 166         | 78            | 581                          | 746 | 486 | 431 | 669  | 265  |
| 2810            | Kraftfahrzeugmechatroniker/in .....                                     | Hw   | 1 175                   | 1 142         | 33            | 262                          | 278 | 330 | 305 | 328  | 150  |
| 2810            | Kraftfahrzeugmechatroniker/in .....                                     | IH   | 204                     | 191           | 13            | 48                           | 52  | 54  | 50  | 49   | 4  |
| 2811            | Kraftfahrzeug-Servicehelfer/in <sup>2</sup> .....                       | Hw   | 31                      | 30            | 1             | 9                            | 22  | –   | –   | 9  | 2  |
| 2811            | Kraftfahrzeugservicemechaniker/in .....                                 | Hw   | 326                     | 322           | 4             | 135                          | 191 | –   | –   | 140  | 44   |
| 2811            | Kraftfahrzeugservicemechaniker/in .....                                 | IH   | 35                      | 34            | 1             | 1                            | 34  | –   | –   | 2  | 2  |
| 2813            | Fahrradmonteur/in .....   | Hw   | 98                      | 92            | 6             | 27                           | 71  | –   | –   | 31   | 8  |
| 2813            | Fahrradmonteur/in .....   | IH   | 34                      | 26            | 8             | 13                           | 21  | –   | –   | 14   | 8  |
| 2813            | Zweiradmechaniker/in .....  | Hw   | 74                      | 71            | 3             | 21                           | 17  | 19  | 17  | 24   | 5  |
| 2813            | Zweiradmechaniker/in .....  | IH   | 8                       | 8             | –             | 3                            | 3   | 1   | 1   | 4  | 3  |



**4 Auszubildende in Berlin am 31. Dezember 2009 nach Berufsgruppen, Ausbildungsberufen und Ausbildungsjahren sowie im Jahr 2009 vorzeitig gelöste Ausbildungsverträge**

| Kenn-<br>ziffer | Berufsgruppe<br>Ausbildungsberuf                                     | Ausbil-<br>dungs-<br>be-<br>reich¹ | Auszubildende am 31.12. |               |               |                              |     |     |     | darunter<br>mit neu<br>abgeschl.<br>Ausbild-<br>vertrag | Im Jahr<br>vorzeitig<br>gelöste<br>Aus-<br>bildungs-<br>verträge |
|-----------------|--|------------------------------------|-------------------------|---------------|---------------|------------------------------|-----|-----|-----|---|--|
|                 |  |                                    | ins-<br>gesamt          | männ-<br>lich | weib-<br>lich | davon im ... Ausbildungsjahr |     |     |     |   |  |
|                 |  |                                    |                         |               |               | 1.                           | 2.  | 3.  | 4.  |   |  |
| 2821            | Mechaniker/in für Land- und Bau-<br>maschinentchnik .....            | Hw                                 | 20                      | 20            | –             | 7                            | 5   | 8   | –   | 7   | 1  |
| 2821            | Mechaniker/in für Land- und Bau-<br>maschinentchnik .....            | IH                                 | 5                       | 5             | –             | –                            | 2   | 2   | 1   | –   | –  |
| 2870            | Karosserie- und Fahrzeugbaumechaniker/in .....                       | Hw                                 | 208                     | 200           | 8             | 45                           | 38  | 69  | 56  | 49  | 30   |
| 2872            | Mechaniker/in für Karosserieinstand-<br>haltungstechnik .....        | Hw                                 | 26                      | 25            | 1             | 10                           | 12  | 3   | 1   | 12  | 8  |
| 29              | Werkzeug- und Formenbauberufe .....                                  |                                    | 63                      | 60            | 3             | 11                           | 16  | 23  | 13  | 12  | 4  |
| 2900            | Werkzeugmechaniker/in .....  | Hw                                 | 3                       | 3             | –             | –                            | 1   | 2   | –   | –   | 1  |
| 2900            | Werkzeugmechaniker/in .....  | IH                                 | 48                      | 47            | 1             | 7                            | 13  | 17  | 11  | 8   | 2  |
| 2940            | Graveur/in .....   | Hw                                 | 3                       | 1             | 2             | 2                            | –   | 1   | –   | 2   | 1  |
| 2952            | Schneidwerkzeugmechaniker/in .....                                   | Hw                                 | 9                       | 9             | –             | 2                            | 2   | 3   | 2   | 2   | –  |
| 30              | Feinwerktechnische und verwandte Berufe .....                        |                                    | 657                     | 267           | 390           | 219                          | 195 | 179 | 64  | 253   | 82   |
| 3000            | Feinwerkmechaniker/in .....  | Hw                                 | 59                      | 50            | 9             | 13                           | 14  | 19  | 13  | 14  | 1  |
| 3008            | Metallbildner/in .....   | Hw                                 | 3                       | 2             | 1             | 1                            | 1   | 1   | –   | 1   | 1  |
| 3021            | Goldschmied/in .....   | Hw                                 | 46                      | 14            | 32            | 9                            | 16  | 14  | 7   | 8   | 3  |
| 3031            | Zahn techniker/in .....  | Hw                                 | 241                     | 103           | 138           | 80                           | 65  | 62  | 34  | 96  | 42   |
| 3041            | Augenoptiker/in .....  | Hw                                 | 256                     | 71            | 185           | 101                          | 84  | 71  | –   | 113   | 29   |
| 3051            | Klavier- und Cembalobauer/in .....                                   | Hw                                 | 5                       | 2             | 3             | 1                            | 2   | 1   | 1   | 2   | –  |
| 3052            | Orgel- und Harmoniumbauer/in .....                                   | Hw                                 | 7                       | 5             | 2             | 1                            | 3   | 2   | 1   | 1   | –  |
| 3054            | Bogenmacher/in .....   | Hw                                 | 1                       | –             | 1             | –                            | –   | 1   | –   | –   | –  |
| 3054            | Geigenbauer/in .....   | Hw                                 | 3                       | 1             | 2             | –                            | 1   | 2   | –   | 1   | –  |
| 3055            | Zupfinstrumentenmacher/in .....                                      | Hw                                 | 1                       | 1             | –             | –                            | 1   | –   | –   | –   | –  |
| 3056            | Holzblasinstrumentenmacher/in .....                                  | Hw                                 | 1                       | 1             | –             | 1                            | –   | –   | –   | 1   | –  |
| 3056            | Holzblasinstrumentenmacher/in .....                                  | IH                                 | 1                       | –             | 1             | 1                            | –   | –   | –   | 1   | –  |
| 3071            | Orthopädiemechaniker/in und Bandagist/in .....                       | Hw                                 | 32                      | 17            | 15            | 11                           | 7   | 6   | 8   | 14  | 6  |
| 3080            | Uhrmacher/in .....   | Hw                                 | 1                       | –             | 1             | –                            | 1   | –   | –   | 1   | –  |
| 31              | Elektroberufe .....  |                                    | 3 053                   | 2 842         | 211           | 818                          | 867 | 857 | 511 | 884   | 201  |
| 3110            | Elektroniker/in .....  | Hw                                 | 836                     | 816           | 20            | 199                          | 192 | 237 | 208 | 236   | 102  |
| 3111            | Elektroanlagenmonteur/in .....                                       | IH                                 | 15                      | 15            | –             | 2                            | 7   | 6   | –   | 2   | 1  |
| 3111            | Elektroniker/in - Automatisierungstechnik .....                      | Hw                                 | –                       | –             | –             | –                            | –   | –   | –   | –   | 2  |
| 3111            | Elektroniker/in - Automatisierungstechnik .....                      | IH                                 | 107                     | 101           | 6             | 36                           | 24  | 30  | 17  | 37  | 4  |
| 3111            | Elektroniker/in -Gebäude- und Infra-<br>struktursystem .....         | Hw                                 | 1                       | 1             | –             | –                            | –   | 1   | –   | –   | –  |
| 3111            | Elektroniker/in -Gebäude- und Infra-<br>struktursystem .....         | IH                                 | 75                      | 71            | 4             | 16                           | 19  | 16  | 24  | 29  | 20   |
| 3112            | Elektroniker/in - Betriebstechnik .....                              | Hw                                 | 6                       | 6             | –             | 1                            | 3   | 2   | –   | 3   | –  |
| 3112            | Elektroniker/in - Betriebstechnik .....                              | IH                                 | 354                     | 331           | 23            | 94                           | 100 | 95  | 65  | 98  | 9  |
| 3131            | Elektroniker/in für Maschinen und<br>Antriebstechnik .....           | Hw                                 | 12                      | 11            | 1             | 4                            | 4   | 2   | 2   | 4   | 2  |
| 3153            | Hörgeräteakustiker/in .....  | Hw                                 | 85                      | 36            | 49            | 35                           | 25  | 25  | –   | 36  | 6  |
| 3160            | Elektronikfachkraft² .....   | IH                                 | 7                       | 7             | –             | 3                            | 2   | 2   | –   | 3   | –  |
| 3161            | Mechatroniker/in .....   | Hw                                 | 52                      | 49            | 3             | 10                           | 20  | 15  | 7   | 12  | 1  |
| 3161            | Mechatroniker/in .....   | IH                                 | 773                     | 723           | 50            | 218                          | 244 | 202 | 109 | 219   | 15   |
| 3161            | Systemelektroniker/in .....  | Hw                                 | 20                      | 17            | 3             | –                            | 5   | 9   | 6   | –   | 1  |
| 3162            | Mikrotechnologe/Mikrotechnologin .....                               | IH                                 | 44                      | 31            | 13            | 11                           | 19  | 14  | –   | 11  | 3  |
| 3163            | Elektroniker/in - Geräte und Systeme .....                           | Hw                                 | 3                       | 3             | –             | 1                            | 1   | –   | 1   | 1   | –  |
| 3163            | Elektroniker/in - Geräte und Systeme .....                           | IH                                 | 196                     | 180           | 16            | 40                           | 57  | 60  | 39  | 42  | 8  |
| 3171            | Informationselektroniker/in .....                                    | Hw                                 | 55                      | 54            | 1             | 11                           | 14  | 12  | 18  | 12  | –  |
| 3171            | Informations- und Telekommunikations-<br>systemelektroniker/in ..... | IH                                 | 338                     | 319           | 19            | 118                          | 113 | 107 | –   | 120   | 23   |
| 3171            | IT-Werker/in² .....  | IH                                 | 15                      | 14            | 1             | 7                            | 2   | 6   | –   | 7   | 4  |

**4 Auszubildende in Berlin am 31. Dezember 2009 nach Berufsgruppen, Ausbildungsberufen und Ausbildungsjahren sowie im Jahr 2009 vorzeitig gelöste Ausbildungsverträge**

| Kenn-<br>ziffer | Berufsgruppe<br>Ausbildungsberuf                                     | Ausbil-<br>dungs-<br>be-<br>reich¹ | Auszubildende am 31.12. |               |               |                              |     |     |    |   | Im Jahr<br>vorzeitig<br>gelöste<br>Aus-<br>bildungs-<br>verträge |
|-----------------|--|------------------------------------|-------------------------|---------------|---------------|------------------------------|-----|-----|----|---|--|
|                 |  |                                    | ins-<br>gesamt          | männ-<br>lich | weib-<br>lich | davon im ... Ausbildungsjahr |     |     |    | darunter<br>mit neu<br>abgeschl.<br>Ausbild-<br>vertrag |  |
|                 |  |                                    |                         |               |               | 1.                           | 2.  | 3.  | 4. |   |  |
| 3171            | Systeminformatiker/in .....  | IH                                 | 59                      | 57            | 2             | 12                           | 16  | 16  | 15 | 12  | –  |
| 32              | Montierer/innen und Metallberufe, a.n.g. ....                        |                                    | 97                      | 91            | 6             | 40                           | 33  | 24  | –  | 43  | 13   |
| 3239            | Metallbearbeiter/in² .....   | Hw                                 | 1                       | 1             | –             | 1                            | –   | –   | –  | 1   | –  |
| 3239            | Metallbearbeiter/in² .....   | IH                                 | 81                      | 77            | 4             | 36                           | 25  | 20  | –  | 38  | 10   |
| 3239            | Metallfeinbearbeiter/in² .....                                       | IH                                 | 15                      | 13            | 2             | 3                            | 8   | 4   | –  | 4   | 3  |
| 35              | Berufe in der Textilverarbeitung .....                               |                                    | 191                     | 15            | 176           | 83                           | 66  | 42  | –  | 90  | 32   |
| 3510            | Maßschneider/in .....  | Hw                                 | 61                      | 3             | 58            | 16                           | 17  | 28  | –  | 16  | 4  |
| 3511            | Modeschneider/in .....   | IH                                 | 12                      | –             | 12            | 1                            | 1   | 10  | –  | 8   | –  |
| 3516            | Änderungsschneider/in .....  | Hw                                 | 63                      | 6             | 57            | 43                           | 20  | –   | –  | 39  | 11   |
| 3516            | Änderungsschneider/in .....  | IH                                 | 16                      | –             | 16            | 7                            | 9   | –   | –  | 12  | 2  |
| 3522            | Modenäher/in .....   | IH                                 | 28                      | 2             | 26            | 13                           | 15  | –   | –  | 11  | 13   |
| 3543            | Modist/in .....  | Hw                                 | 7                       | 1             | 6             | 1                            | 3   | 3   | –  | 2   | 1  |
| 3581            | Segelmacher/in .....   | Hw                                 | 2                       | 2             | –             | 1                            | –   | 1   | –  | 1   | 1  |
| 3582            | Technische(r) Konfektionär/in .....                                  | IH                                 | 2                       | 1             | 1             | 1                            | 1   | –   | –  | 1   | –  |
| 36              | Textilveredler/innen .....   |                                    | 2                       | 2             | –             | –                            | 2   | –   | –  | –   | –  |
| 3610            | Produktveredler/in - Textil .....                                    | IH                                 | 2                       | 2             | –             | –                            | 2   | –   | –  | –   | –  |
| 37              | Berufe in der Lederherstellung, Leder-<br>und Fellverarbeitung ..... |                                    | 40                      | 25            | 15            | 15                           | 8   | 14  | 3  | 17  | 8  |
| 3720            | Schuhmacher/in .....   | Hw                                 | 10                      | 6             | 4             | 4                            | 2   | 4   | –  | 5   | 2  |
| 3722            | Orthopädeschuhmacher/in .....  | Hw                                 | 17                      | 15            | 2             | 5                            | 2   | 7   | 3  | 5   | 2  |
| 3730            | Schuhfertiger/in .....   | IH                                 | 1                       | –             | 1             | –                            | 1   | –   | –  | –   | –  |
| 3741            | Sattler/in .....   | Hw                                 | 12                      | 4             | 8             | 6                            | 3   | 3   | –  | 7   | 4  |
| 39              | Berufe in der Back-, Konditor-,<br>Süßwarenherstellung .....         |                                    | 407                     | 269           | 138           | 123                          | 146 | 138 | –  | 158   | 67   |
| 3910            | Bäcker/in .....  | Hw                                 | 209                     | 178           | 31            | 60                           | 66  | 83  | –  | 80  | 42   |
| 3910            | Bäcker/in .....  | IH                                 | 6                       | 5             | 1             | 1                            | 3   | 2   | –  | 2   | –  |
| 3920            | Konditor/in .....  | Hw                                 | 180                     | 78            | 102           | 56                           | 73  | 51  | –  | 70  | 24   |
| 3930            | Fachkraft für Süßwarentechnik .....                                  | IH                                 | 8                       | 7             | 1             | 3                            | 3   | 2   | –  | 3   | 1  |
| 3835            | Speiseeishersteller/in .....   | IH                                 | 4                       | 1             | 3             | 3                            | 1   | –   | –  | 3   | –  |
| 40              | Fleischer/innen .....  |                                    | 110                     | 100           | 10            | 29                           | 35  | 46  | –  | 36  | 21   |
| 4010            | Fleischer/in .....   | Hw                                 | 94                      | 86            | 8             | 22                           | 28  | 44  | –  | 25  | 14   |
| 4010            | Fleischer/in .....   | IH                                 | 16                      | 14            | 2             | 7                            | 7   | 2   | –  | 11  | 7  |
| 41              | Koch/Köchinnen .....   |                                    | 2 033                   | 1 656         | 377           | 680                          | 650 | 703 | –  | 826   | 422  |
| 4110            | Koch/Köchin .....  | IH                                 | 1 951                   | 1 604         | 347           | 620                          | 629 | 702 | –  | 764   | 410  |
| 4116            | Beikoch/Beiköchin² .....   | IH                                 | 82                      | 52            | 30            | 60                           | 21  | 1   | –  | 62  | 12   |
| 42              | Berufe in der Getränke-,<br>Genussmittelherstellung .....            |                                    | 12                      | 12            | –             | 4                            | 4   | 4   | –  | 5   | –  |
| 4210            | Brauer/in und Mälzer/in .....  | Hw                                 | 2                       | 2             | –             | –                            | 2   | –   | –  | 1   | –  |
| 4210            | Brauer/in und Mälzer/in .....  | IH                                 | 10                      | 10            | –             | 4                            | 2   | 4   | –  | 4   | –  |
| 43              | Übrige Ernährungsberufe .....  |                                    | 35                      | 27            | 8             | 14                           | 11  | 10  | –  | 14  | 1  |
| 4350            | Fachkraft für Lebensmitteltechnik .....                              | IH                                 | 34                      | 26            | 8             | 13                           | 11  | 10  | –  | 13  | 1  |
| 4351            | Müller/in .....  | IH                                 | 1                       | 1             | –             | 1                            | –   | –   | –  | 1   | –  |
| 44              | Hochbauberufe .....  |                                    | 392                     | 391           | 1             | 136                          | 124 | 132 | –  | 149   | 87   |
| 4401            | Hochbaufacharbeiter/in .....   | Hw                                 | 10                      | 10            | –             | 7                            | 3   | –   | –  | 7   | 1  |
| 4401            | Hochbaufacharbeiter/in .....   | IH                                 | 4                       | 4             | –             | 2                            | 2   | –   | –  | 2   | 2  |
| 4410            | Maurer/in .....  | Hw                                 | 162                     | 161           | 1             | 56                           | 41  | 65  | –  | 59  | 36   |
| 4410            | Maurer/in .....  | IH                                 | 28                      | 28            | –             | 5                            | 10  | 13  | –  | 10  | 8  |
| 4414            | Feuerungs- und Schornsteinbauer/in .....                             | IH                                 | 1                       | 1             | –             | –                            | –   | 1   | –  | –   | –  |
| 4420            | Bauwerksmechaniker/in für Abbruch<br>und Betontrenntechnik .....     | Hw                                 | 2                       | 2             | –             | –                            | 2   | –   | –  | –   | –  |
| 4420            | Bauwerksmechaniker/in für Abbruch<br>und Betontrenntechnik .....     | IH                                 | 2                       | 2             | –             | –                            | 1   | 1   | –  | –   | 1  |

**4 Auszubildende in Berlin am 31. Dezember 2009 nach Berufsgruppen, Ausbildungsberufen und Ausbildungsjahren sowie im Jahr 2009 vorzeitig gelöste Ausbildungsverträge**

| Kenn-<br>ziffer | Berufsgruppe<br>Ausbildungsberuf                         | Ausbil-<br>dungs-<br>be-<br>reich¹ | Auszubildende am 31.12. |               |               |                              |     |     |    | darunter<br>mit neu<br>abgeschl.<br>Ausbild-<br>vertrag | Im Jahr<br>vorzeitig<br>gelöste<br>Aus-<br>bildungs-<br>verträge |
|-----------------|--|------------------------------------|-------------------------|---------------|---------------|------------------------------|-----|-----|----|---|--|
|                 |  |                                    | ins-<br>gesamt          | männ-<br>lich | weib-<br>lich | davon im ... Ausbildungsjahr |     |     |    |   |  |
|                 |  |                                    |                         |               |               | 1.                           | 2.  | 3.  | 4. |   |  |
| 4420            | Beton- und Stahlbetonbauer/in .....                      | Hw                                 | 110                     | 110           | –             | 41                           | 37  | 32  | –  | 43  | 24   |
| 4420            | Beton- und Stahlbetonbauer/in .....                      | IH                                 | 15                      | 15            | –             | 5                            | 8   | 2   | –  | 6   | 1  |
| 4431            | Gerüstbauer/in .....                                     | Hw                                 | 58                      | 58            | –             | 20                           | 20  | 18  | –  | 22  | 14   |
| 46              | Tiefbauberufe .....                                      |                                    | 347                     | 346           | 1             | 128                          | 117 | 102 | –  | 159   | 50   |
| 4601            | Tiefbaufacharbeiter/in .....                             | Hw                                 | 21                      | 21            | –             | 10                           | 11  | –   | –  | 10  | 5  |
| 4601            | Tiefbaufacharbeiter/in .....                             | IH                                 | 105                     | 105           | –             | 55                           | 50  | –   | –  | 55  | 11   |
| 4610            | Straßenbauer/in .....                                    | Hw                                 | 55                      | 55            | –             | 24                           | 17  | 14  | –  | 25  | 9  |
| 4610            | Straßenbauer/in .....                                    | IH                                 | 20                      | 20            | –             | 4                            | 4   | 12  | –  | 8   | 1  |
| 4631            | Gleisbauer/in .....                                      | IH                                 | 36                      | 36            | –             | 12                           | 11  | 13  | –  | 14  | 2  |
| 4653            | Wasserbauer/in .....                                     | ÖD                                 | 20                      | 19            | 1             | 6                            | 6   | 8   | –  | 6   | –  |
| 4662            | Brunnenbauer/in .....                                    | IH                                 | 3                       | 3             | –             | –                            | 1   | 2   | –  | 1   | –  |
| 4663            | Kanalbauer/in .....                                      | Hw                                 | 2                       | 2             | –             | –                            | 1   | 1   | –  | 1   | –  |
| 4663            | Kanalbauer/in .....                                      | IH                                 | 23                      | 23            | –             | 1                            | 5   | 17  | –  | 10  | 11   |
| 4664            | Rohrleitungsbauer/in .....                               | Hw                                 | 1                       | 1             | –             | –                            | 1   | –   | –  | –   | –  |
| 4664            | Rohrleitungsbauer/in .....                               | IH                                 | 54                      | 54            | –             | 14                           | 9   | 31  | –  | 24  | 9  |
| 4669            | Spezialtiefbauer/in .....                                | IH                                 | 7                       | 7             | –             | 2                            | 1   | 4   | –  | 5   | 2  |
| 48              | Ausbauberufe .....                                       |                                    | 789                     | 770           | 19            | 277                          | 232 | 280 | –  | 320   | 130  |
| 4801            | Ausbaufacharbeiter/in .....                              | Hw                                 | 11                      | 11            | –             | 3                            | 8   | –   | –  | 3   | 10   |
| 4801            | Ausbaufacharbeiter/in .....                              | IH                                 | 84                      | 83            | 1             | 45                           | 39  | –   | –  | 47  | 18   |
| 4810            | Stuckateur/in .....                                      | Hw                                 | 46                      | 39            | 7             | 21                           | 12  | 13  | –  | 23  | 4  |
| 4822            | Industrie-Isolierer/in .....                             | IH                                 | 2                       | 2             | –             | 2                            | –   | –   | –  | 2   | 1  |
| 4822            | Isolierfacharbeiter/in .....                             | Hw                                 | 3                       | 3             | –             | –                            | 3   | –   | –  | –   | –  |
| 4822            | Isolierfacharbeiter/in .....                             | IH                                 | 7                       | 6             | 1             | 3                            | 4   | –   | –  | 3   | –  |
| 4823            | Wärme-, Kälte- und Schallschutzisolierer/in .....        | Hw                                 | 2                       | 2             | –             | –                            | 2   | –   | –  | –   | –  |
| 4823            | Wärme-, Kälte- und Schallschutzisolierer/in .....        | IH                                 | –                       | –             | –             | –                            | –   | –   | –  | –   | 1  |
| 4824            | Trockenbaumonteur/in .....                               | Hw                                 | 7                       | 7             | –             | 2                            | 3   | 2   | –  | 3   | 2  |
| 4824            | Trockenbaumonteur/in .....                               | IH                                 | 112                     | 111           | 1             | 36                           | 30  | 46  | –  | 42  | 12   |
| 4825            | Bauwerksabdichter/in .....                               | Hw                                 | 2                       | 2             | –             | 1                            | –   | 1   | –  | 1   | –  |
| 4825            | Bauwerksabdichter/in .....                               | IH                                 | 4                       | 4             | –             | –                            | 2   | 2   | –  | –   | 1  |
| 4829            | Fachkraft für Holz- und Bautenschutzarbeiten .....       | Hw                                 | 4                       | 4             | –             | 2                            | 2   | –   | –  | 2   | –  |
| 4829            | Holz- und Bautenschützer/in .....                        | Hw                                 | 5                       | 4             | 1             | 2                            | 1   | 2   | –  | 3   | –  |
| 4829            | Holz- und Bautenschützer/in .....                        | IH                                 | 1                       | 1             | –             | –                            | –   | 1   | –  | –   | –  |
| 4830            | Fliesen-, Platten- und Mosaikleger/in .....              | Hw                                 | 69                      | 69            | –             | 27                           | 15  | 27  | –  | 29  | 15   |
| 4830            | Fliesen-, Platten- und Mosaikleger/in .....              | IH                                 | 23                      | 23            | –             | 9                            | 3   | 11  | –  | 11  | 1  |
| 4840            | Ofen- und Luftheizungsbauer/in .....                     | Hw                                 | 8                       | 8             | –             | 3                            | 2   | 3   | –  | 3   | 1  |
| 4850            | Glaser/in .....  | Hw                                 | 77                      | 76            | 1             | 27                           | 18  | 32  | –  | 32  | 16   |
| 4862            | Estrichleger/in .....                                    | Hw                                 | 1                       | 1             | –             | –                            | 1   | –   | –  | –   | 2  |
| 4870            | Zimmerer/Zimmerin .....                                  | Hw                                 | 109                     | 104           | 5             | 20                           | 37  | 52  | –  | 30  | 8  |
| 4870            | Zimmerer/Zimmerin .....                                  | IH                                 | 10                      | 10            | –             | 1                            | 1   | 8   | –  | 1   | 2  |
| 4880            | Dachdecker/in .....                                      | Hw                                 | 202                     | 200           | 2             | 73                           | 49  | 80  | –  | 85  | 36   |
| 49              | Raumausstatter/innen, Polster(er/innen) .....            |                                    | 195                     | 154           | 41            | 66                           | 61  | 68  | –  | 72  | 31   |
| 4910            | Raumausstatter/in .....                                  | Hw                                 | 76                      | 36            | 40            | 27                           | 14  | 35  | –  | 27  | 8  |
| 4913            | Bodenleger/in .....                                      | Hw                                 | 75                      | 74            | 1             | 25                           | 33  | 17  | –  | 27  | 13   |
| 4913            | Bodenleger/in .....                                      | IH                                 | 17                      | 17            | –             | 4                            | 1   | 12  | –  | 4   | 2  |
| 4915            | Parkettleger/in .....                                    | Hw                                 | 24                      | 24            | –             | 10                           | 10  | 4   | –  | 13  | 6  |
| 4920            | Polsterer/Polsterin .....                                | IH                                 | 3                       | 3             | –             | –                            | 3   | –   | –  | 1   | –  |
| 4926            | Polster- und Dekorationsnäher/in .....                   | Hw                                 | –                       | –             | –             | –                            | –   | –   | –  | –   | 2  |
| 50              | Berufe in der Holz- und Kunststoffverarbeitung           |                                    | 1 267                   | 1 095         | 172           | 409                          | 378 | 469 | 11 | 448   | 161  |
| 5010            | Tischler/in .....  | Hw                                 | 956                     | 813           | 143           | 315                          | 278 | 363 | –  | 343   | 123  |
| 5014            | Fachkraft für Möbel-, Küchen-<br>und Umzugsservice ..... | IH                                 | 104                     | 103           | 1             | 32                           | 37  | 35  | –  | 34  | 16   |

**4 Auszubildende in Berlin am 31. Dezember 2009 nach Berufsgruppen, Ausbildungsberufen und Ausbildungsjahren sowie im Jahr 2009 vorzeitig gelöste Ausbildungsverträge**

| Kenn-<br>ziffer | Berufsgruppe<br>Ausbildungsberuf                                      | Ausbil-<br>dungs-<br>be-<br>reich¹ | Auszubildende am 31.12. |               |               |                              |       |       |    |  | Im Jahr<br>vorzeitig<br>gelöste<br>Aus-<br>bildungs-<br>verträge |
|-----------------|---|------------------------------------|-------------------------|---------------|---------------|------------------------------|-------|-------|----|--|--|
|                 |   |                                    | ins-<br>gesamt          | männ-<br>lich | weib-<br>lich | davon im ... Ausbildungsjahr |       |       |    | darunter<br>mit neu<br>abgeschl.<br>Ausbild.-<br>vertrag |  |
|                 |   |                                    |                         |               |               | 1.                           | 2.    | 3.    | 4. |  |  |
| 5018            | Holzbearbeiter/in² .....  | Hw                                 | 120                     | 111           | 9             | 39                           | 37    | 44    | –  | 45   | 15   |
| 5021            | Modellbauer/in .....  | Hw                                 | 14                      | 9             | 5             | –                            | 2     | 7     | 5  | –  | 1  |
| 5028            | Technische(r) Modellbauer/in FR Anschauung ....                       | Hw                                 | 7                       | 5             | 2             | 7                            | –     | –     | –  | 7  | –  |
| 5050            | Holzmechaniker/in .....   | Hw                                 | 19                      | 19            | –             | 5                            | 11    | 3     | –  | 5  | 2  |
| 5050            | Holzmechaniker/in .....   | IH                                 | 17                      | 15            | 2             | 2                            | 6     | 9     | –  | 3  | –  |
| 5063            | Bootsbauer/in .....   | Hw                                 | 20                      | 10            | 10            | 5                            | 4     | 6     | 5  | 7  | 4  |
| 5063            | Bootsbauer/in .....   | IH                                 | 10                      | 10            | –             | 4                            | 3     | 2     | 1  | 4  | –  |
| 51              | Maler/innen, Lackierer/innen und<br>verwandte Berufe .....            |                                    | 1 335                   | 1 178         | 157           | 450                          | 452   | 431   | 2  | 498  | 229  |
| 5101            | Maler/in und Lackierer/in .....                                       | Hw                                 | 982                     | 869           | 113           | 314                          | 317   | 351   | –  | 356  | 180  |
| 5110            | Bauten- und Objektbeschichter/in .....                                | Hw                                 | 105                     | 89            | 16            | 55                           | 50    | –     | –  | 56   | 19   |
| 5120            | Verfahrensmechaniker/in für<br>Beschichtungstechnik .....             | Hw                                 | 2                       | 2             | –             | –                            | 2     | –     | –  | –  | –  |
| 5120            | Verfahrensmechaniker/in für<br>Beschichtungstechnik .....             | IH                                 | 12                      | 9             | 3             | 5                            | 4     | 3     | –  | 5  | 1  |
| 5123            | Fahrzeuglackierer/in .....  | Hw                                 | 226                     | 208           | 18            | 74                           | 76    | 76    | –  | 79   | 28   |
| 5126            | Vergolder/in .....  | Hw                                 | 3                       | 1             | 2             | 2                            | –     | 1     | –  | 2  | –  |
| 5142            | Manufakturporzellanmaler/in .....                                     | IH                                 | 5                       | –             | 5             | –                            | 3     | –     | 2  | –  | 1  |
| 52              | Warenprüfer/innen, Versandfertigmacher/innen                          |                                    | 176                     | 165           | 11            | 86                           | 87    | 3     | –  | 88   | 29   |
| 5215            | Fachkraft für Hafenlogistik .....                                     | IH                                 | 6                       | 6             | –             | 1                            | 2     | 3     | –  | 1  | 1  |
| 5221            | Fachlagerist/in .....   | IH                                 | 165                     | 155           | 10            | 80                           | 85    | –     | –  | 82   | 27   |
| 5224            | Fachkraft für Automaten-service .....                                 | IH                                 | 5                       | 4             | 1             | 5                            | –     | –     | –  | 5  | 1  |
| 54              | Maschinen-, Anlagenführer/innen, a.n.g. ....                          |                                    | 87                      | 84            | 3             | 31                           | 54    | 2     | –  | 32   | 5  |
| 5400            | Maschinen- und Anlagenführer/in .....                                 | Hw                                 | 2                       | 2             | –             | 1                            | 1     | –     | –  | 1  | –  |
| 5400            | Maschinen- und Anlagenführer/in .....                                 | IH                                 | 58                      | 55            | 3             | 25                           | 33    | –     | –  | 26   | 3  |
| 5460            | Baugeräteführer/in .....  | IH                                 | 27                      | 27            | –             | 5                            | 20    | 2     | –  | 5  | 2  |
| 62              | Techniker/innen, a.n.g. ....  |                                    | 118                     | 85            | 33            | 42                           | 32    | 44    | –  | 42   | –  |
| 6240            | Vermessungstechniker/in .....   | ÖD                                 | 118                     | 85            | 33            | 42                           | 32    | 44    | –  | 42   | –  |
| 63              | Technische Sonderfachkräfte .....                                     |                                    | 402                     | 200           | 202           | 116                          | 137   | 115   | 34 | 121  | 12   |
| 6311            | Biologielaborant/in .....   | IH                                 | 101                     | 38            | 63            | 31                           | 40    | 29    | 1  | 32   | 3  |
| 6321            | Physiklaborant/in .....   | IH                                 | 6                       | 5             | 1             | 3                            | 1     | 2     | –  | 3  | –  |
| 6323            | Werkstoffprüfer/in .....  | IH                                 | 55                      | 44            | 11            | 17                           | 17    | 9     | 12 | 17   | 2  |
| 6330            | Chemielaborant/in .....   | IH                                 | 192                     | 89            | 103           | 51                           | 56    | 65    | 20 | 53   | 4  |
| 6331            | Lacklaborant/in .....   | IH                                 | 4                       | 1             | 3             | –                            | 1     | 2     | 1  | 2  | –  |
| 6336            | Baustoffprüfer/in .....   | IH                                 | 15                      | 13            | 2             | 6                            | 6     | 3     | –  | 6  | –  |
| 6341            | Fotomedienfachmann/Fotomedienfachfrau .....                           | Hw                                 | 12                      | 5             | 7             | 4                            | 7     | 1     | –  | 4  | 1  |
| 6341            | Fotomedienlaborant/in .....   | Hw                                 | 3                       | –             | 3             | 1                            | 2     | –     | –  | 1  | –  |
| 6341            | Fotomedienlaborant/in .....   | IH                                 | 14                      | 5             | 9             | 3                            | 7     | 4     | –  | 3  | 2  |
| 64              | Technische Zeichner/innen<br>und verwandte Berufe .....               |                                    | 169                     | 72            | 97            | 61                           | 42    | 54    | 12 | 70   | 22   |
| 6410            | Technische(r) Zeichner/in .....                                       | Hw                                 | 3                       | 3             | –             | 1                            | 1     | –     | 1  | 1  | 1  |
| 6410            | Technische(r) Zeichner/in .....                                       | IH                                 | 78                      | 36            | 42            | 23                           | 20    | 24    | 11 | 28   | 12   |
| 6420            | Bauzeichner/in .....  | IH                                 | 88                      | 33            | 55            | 37                           | 21    | 30    | –  | 41   | 9  |
| 66              | Verkaufspersonal .....  |                                    | 2 335                   | 694           | 1 641         | 1 015                        | 970   | 350   | –  | 1 111  | 393  |
| 6600            | Verkäufer/in .....  | Hw                                 | –                       | –             | –             | –                            | –     | –     | –  | –  | 1  |
| 6600            | Verkäufer/in .....  | IH                                 | 1 359                   | 496           | 863           | 695                          | 664   | –     | –  | 750  | 227  |
| 6610            | Fachverkäufer/in im Lebensmittelhandwerk .....                        | Hw                                 | 975                     | 198           | 777           | 320                          | 306   | 349   | –  | 359  | 163  |
| 6611            | Fachverkäufer/in im Nahrungsmittelhandwerk                            | Hw                                 | 1                       | –             | 1             | –                            | –     | 1     | –  | 2  | 2  |
| 67              | Groß- und Einzelhandelskaufleute,<br>Ein- und Verkaufsfachleute ..... |                                    | 4 737                   | 2 431         | 2 306         | 1 419                        | 1 538 | 1 780 | –  | 1 831  | 610  |
| 6711            | Kaufmann/Kauffrau im Groß- und<br>Außenhandel .....                   | IH                                 | 768                     | 500           | 268           | 205                          | 278   | 285   | –  | 253  | 67   |

**4 Auszubildende in Berlin am 31. Dezember 2009 nach Berufsgruppen, Ausbildungsberufen und Ausbildungsjahren sowie im Jahr 2009 vorzeitig gelöste Ausbildungsverträge**

| Kenn-<br>ziffer | Berufsgruppe<br>Ausbildungsberuf  | Ausbil-<br>dungs-<br>be-<br>reich¹ | Auszubildende am 31.12. |               |               |                              |       |       |    | darunter<br>mit neu<br>abgeschl.<br>Ausbild.-<br>vertrag | Im Jahr<br>vorzeitig<br>gelöste<br>Aus-<br>bildungs-<br>verträge |
|-----------------|---|------------------------------------|-------------------------|---------------|---------------|------------------------------|-------|-------|----|--|--|
|                 |   |                                    | ins-<br>gesamt          | männ-<br>lich | weib-<br>lich | davon im ... Ausbildungsjahr |       |       |    |  |  |
|                 |   |                                    |                         |               |               | 1.                           | 2.    | 3.    | 4. |  |  |
| 6720            | Kaufmann/Kauffrau im Einzelhandel .....                                   | Hw                                 | 3                       | 2             | 1             | -                            | 1     | 2     | -  | -  | 1  |
| 6720            | Kaufmann/Kauffrau im Einzelhandel .....                                   | IH                                 | 3 617                   | 1 792         | 1 825         | 1 102                        | 1 137 | 1 378 | -  | 1 430  | 502  |
| 6735            | Automobilkaufmann/-kauffrau .....   | Hw                                 | 7                       | 4             | 3             | -                            | 3     | 4     | -  | -  | 1  |
| 6735            | Automobilkaufmann/-kauffrau .....   | IH                                 | 159                     | 100           | 59            | 53                           | 52    | 54    | -  | 74   | 31   |
| 6740            | Buchhändler/in .....  | IH                                 | 80                      | 18            | 62            | 22                           | 27    | 31    | -  | 27   | 1  |
| 6745            | Musikalienhändler/in .....  | IH                                 | 2                       | 1             | 1             | -                            | 1     | 1     | -  | -  | -  |
| 6745            | Musikfachhändler/in .....   | IH                                 | 6                       | 3             | 3             | 4                            | 2     | -     | -  | 6  | -  |
| 6751            | Drogist/in .....  | IH                                 | 95                      | 11            | 84            | 33                           | 37    | 25    | -  | 41   | 7  |
| 68              | Warenkaufleute, a.n.g., Vertreter/Vertreterinnen                          |                                    | 365                     | 93            | 272           | 128                          | 123   | 114   | -  | 136  | 27   |
| 6830            | Medienkaufmann/-kauffrau Digital und Print .....                          | IH                                 | 119                     | 40            | 79            | 35                           | 46    | 38    | -  | 40   | 4  |
| 6851            | Pharmazeutisch-kaufmännische<br>Angestellte(r) .....                      | FB                                 | 199                     | 13            | 186           | 73                           | 61    | 65    | -  | 73   | 16   |
| 6860            | Tankwart/in .....   | IH                                 | 47                      | 40            | 7             | 20                           | 16    | 11    | -  | 23   | 7  |
| 69              | Bank-, Bausparkassen-, Versicherungs-<br>fachleute .....                  |                                    | 1 421                   | 675           | 746           | 373                          | 556   | 492   | -  | 652  | 176  |
| 6910            | Bankkaufmann/-kauffrau .....  | IH                                 | 784                     | 351           | 433           | 132                          | 329   | 323   | -  | 371  | 82   |
| 6950            | Kaufmann/Kauffrau für Versicherung<br>und Finanzen .....                  | IH                                 | 510                     | 283           | 227           | 183                          | 186   | 141   | -  | 218  | 85   |
| 6950            | Versicherungskaufmann/-kauffrau .....                                     | IH                                 | -                       | -             | -             | -                            | -     | -     | -  | -  | 1  |
| 6959            | Kaufmann/Kauffrau im Gesundheitswesen .....                               | IH                                 | 127                     | 41            | 86            | 58                           | 41    | 28    | -  | 63   | 8  |
| 70              | Andere Dienstleistungskaufleute<br>und zugehörige Berufe .....            |                                    | 2 205                   | 766           | 1 439         | 673                          | 806   | 726   | -  | 863  | 230  |
| 7011            | Kaufmann/Kauffrau für Spedition<br>und Logistikdienstleistung .....       | IH                                 | 150                     | 95            | 55            | 42                           | 58    | 50    | -  | 49   | 14   |
| 7015            | Kaufmann/Kauffrau für Verkehrsservice .....                               | IH                                 | 89                      | 40            | 49            | 18                           | 39    | 32    | -  | 19   | 5  |
| 7016            | Luftverkehrskaufmann/-kauffrau .....                                      | IH                                 | 13                      | 3             | 10            | 5                            | 5     | 3     | -  | 5  | -  |
| 7019            | Kaufmann/Kauffrau für Kurier-, Express-<br>und Postdienstleistungen ..... | IH                                 | 14                      | 10            | 4             | -                            | 7     | 7     | -  | 7  | 1  |
| 7021            | Kaufmann/Kauffrau für Tourismus<br>und Freizeit .....                     | IH                                 | 49                      | 10            | 39            | 6                            | 25    | 18    | -  | 15   | 5  |
| 7021            | Reiseverkehrskaufmann/-kauffrau .....                                     | IH                                 | 242                     | 51            | 191           | 68                           | 89    | 85    | -  | 93   | 27   |
| 7031            | Kaufmann/Kauffrau für Marketing-<br>kommunikation .....                   | IH                                 | 317                     | 97            | 220           | 117                          | 115   | 85    | -  | 153  | 23   |
| 7031            | Veranstaltungskaufmann/-kauffrau .....                                    | IH                                 | 493                     | 148           | 345           | 149                          | 177   | 167   | -  | 202  | 59   |
| 7032            | Kaufmann/Kauffrau für Dialogmarketing .....                               | IH                                 | 1                       | 1             | -             | -                            | 1     | -     | -  | -  | -  |
| 7032            | Servicefachkraft für Dialogmarketing .....                                | IH                                 | 81                      | 23            | 58            | 26                           | 24    | 31    | -  | 34   | 13   |
| 7032            | Servicefachkraft für Dialogmarketing .....                                | IH                                 | 53                      | 16            | 37            | 22                           | 31    | -     | -  | 20   | 13   |
| 7034            | Kaufmann/Kauffrau für audiovisuelle<br>Medien .....                       | IH                                 | 140                     | 64            | 76            | 46                           | 52    | 42    | -  | 60   | 17   |
| 7045            | Immobilienkaufmann/-kauffrau .....  | IH                                 | 562                     | 207           | 355           | 174                          | 182   | 206   | -  | 206  | 53   |
| 7051            | Automatenfachmann/Automatenfachfrau .....                                 | IH                                 | 1                       | 1             | -             | -                            | 1     | -     | -  | -  | -  |
| 71              | Berufe des Landverkehrs .....   |                                    | 190                     | 176           | 14            | 76                           | 62    | 52    | -  | 76   | 10   |
| 7120            | Eisenbahner/in im Betriebsdienst .....                                    | IH                                 | 64                      | 61            | 3             | 19                           | 19    | 26    | -  | 19   | -  |
| 7140            | Berufskraftfahrer/in .....  | IH                                 | 73                      | 72            | 1             | 39                           | 25    | 9     | -  | 39   | 10   |
| 7149            | Fachkraft im Fahrbetrieb .....  | IH                                 | 53                      | 43            | 10            | 18                           | 18    | 17    | -  | 18   | -  |
| 72              | Berufe des Wasser- und Luftverkehrs .....                                 |                                    | 18                      | 15            | 3             | 7                            | 7     | 4     | -  | 8  | 4  |
| 7240            | Binnenschiffer/in .....   | IH                                 | 18                      | 15            | 3             | 7                            | 7     | 4     | -  | 8  | 4  |
| 73              | Berufe des Nachrichtenverkehrs .....                                      |                                    | 68                      | 37            | 31            | 24                           | 44    | -     | -  | 24   | 4  |
| 7320            | Fachkraft für Kurier-, Express-<br>und Postdienstleistungen .....         | IH                                 | 68                      | 37            | 31            | 24                           | 44    | -     | -  | 24   | 4  |
| 74              | Lagerverwalter/innen, Lager-,<br>Transportarbeiter/innen .....            |                                    | 444                     | 415           | 29            | 131                          | 139   | 174   | -  | 154  | 41   |
| 7410            | Fachkraft für Lagerlogistik .....   | Hw                                 | 10                      | 10            | -             | 5                            | 2     | 3     | -  | 5  | -  |
| 7410            | Fachkraft für Lagerlogistik .....   | IH                                 | 434                     | 405           | 29            | 126                          | 137   | 171   | -  | 149  | 41   |

**4 Auszubildende in Berlin am 31. Dezember 2009 nach Berufsgruppen, Ausbildungsberufen und Ausbildungsjahren sowie im Jahr 2009 vorzeitig gelöste Ausbildungsverträge**

| Kenn-<br>ziffer | Berufsgruppe<br>Ausbildungsberuf  | Ausbil-<br>dungs-<br>be-<br>reich¹ | Auszubildende am 31.12. |               |               |                              |       |       |    | darunter<br>mit neu<br>abgeschl.<br>Ausbild-<br>vertrag | Im Jahr<br>vorzeitig<br>gelöste<br>Aus-<br>bildungs-<br>verträge |
|-----------------|---|------------------------------------|-------------------------|---------------|---------------|------------------------------|-------|-------|----|---|--|
|                 |   |                                    | ins-<br>gesamt          | männ-<br>lich | weib-<br>lich | davon im ... Ausbildungsjahr |       |       |    |   |  |
|                 |   |                                    |                         |               |               | 1.                           | 2.    | 3.    | 4. |   |  |
| 75              | Berufe in der Unternehmensleitung,<br>-beratung und -prüfung .....        |                                    | 556                     | 188           | 368           | 180                          | 188   | 188   | -  | 234   | 95   |
| 7541            | Steuerfachangestellte(r) .....  | FB                                 | 527                     | 173           | 354           | 168                          | 184   | 175   | -  | 222   | 95   |
| 7558            | Fachangestellte(r) für Markt- und<br>Sozialforschung .....                | IH                                 | 29                      | 15            | 14            | 12                           | 4     | 13    | -  | 12  | -  |
| 77              | Rechnungskaufleute, Informatiker/innen .....                              |                                    | 1 341                   | 1 208         | 133           | 434                          | 422   | 485   | -  | 484   | 96   |
| 7742            | Fachinformatiker/in -Anwendungsentwicklung ....                           | Hw                                 | 1                       | 1             | -             | 1                            | -     | -     | -  | 1   | -  |
| 7742            | Fachinformatiker/in -Anwendungsentwicklung ....                           | IH                                 | 338                     | 302           | 36            | 109                          | 98    | 131   | -  | 121   | 27   |
| 7742            | Fachinformatiker/in -Systemintegration .....                              | IH                                 | 619                     | 586           | 33            | 209                          | 191   | 219   | -  | 227   | 33   |
| 7750            | Mathematisch-technische(r)<br>Softwareentwickler/in .....                 | Hw                                 | 1                       | 1             | -             | -                            | 1     | -     | -  | -   | 1  |
| 7750            | Mathematisch-technische(r)<br>Softwareentwickler/in .....                 | IH                                 | 13                      | 10            | 3             | 4                            | 1     | 8     | -  | 4   | 1  |
| 7791            | Informatikkaufmann/-kauffrau .....  | IH                                 | 118                     | 93            | 25            | 30                           | 42    | 46    | -  | 32  | 6  |
| 7791            | Informations- und Telekommunikations-<br>system-Kaufmann/Kauffrau .....   | IH                                 | 251                     | 215           | 36            | 81                           | 89    | 81    | -  | 99  | 28   |
| 78              | Büroberufe, Kaufm. Angestellte, a.n.g. ....                               |                                    | 7 934                   | 2 133         | 5 801         | 2 603                        | 2 564 | 2 767 | -  | 2 865   | 770  |
| 7803            | Bürokaufmann/Bürokauffrau .....   | Hw                                 | 235                     | 58            | 177           | 75                           | 79    | 81    | -  | 85  | 27   |
| 7803            | Bürokaufmann/Bürokauffrau .....   | IH                                 | 1 309                   | 443           | 866           | 414                          | 430   | 465   | -  | 477   | 188  |
| 7803            | Kaufmann/Kauffrau für Bürokommunikation .....                             | Hw                                 | 48                      | 6             | 42            | 11                           | 18    | 19    | -  | 15  | 9  |
| 7803            | Kaufmann/Kauffrau für Bürokommunikation .....                             | IH                                 | 2 668                   | 630           | 2 038         | 833                          | 850   | 985   | -  | 981   | 284  |
| 7804            | Sport- und Fitnesskaufmann/-kauffrau .....                                | IH                                 | 144                     | 76            | 68            | 42                           | 43    | 59    | -  | 52  | 21   |
| 7808            | Bürokraft² .....  | IH                                 | 202                     | 88            | 114           | 71                           | 67    | 64    | -  | 81  | 34   |
| 7851            | Industriekaufmann/-kauffrau .....   | Hw                                 | 12                      | 6             | 6             | 2                            | 5     | 5     | -  | 3   | 1  |
| 7851            | Industriekaufmann/-kauffrau .....   | IH                                 | 811                     | 336           | 475           | 256                          | 275   | 280   | -  | 270   | 27   |
| 7861            | Rechtsanwalts- und Notarfachangestellte(r)                                | FB                                 | 486                     | 25            | 461           | 139                          | 157   | 190   | -  | 138   | 79   |
| 7862            | Rechtsanwaltsfachangestellte(r) .....                                     | FB                                 | 317                     | 25            | 292           | 144                          | 96    | 77    | -  | 142   | 49   |
| 7864            | Patentanwaltsfachangestellte(r) .....                                     | FB                                 | 14                      | 1             | 13            | 5                            | 2     | 7     | -  | 6   | 1  |
| 7870            | Fachangestellte(r) für Bürokommunikation .....                            | ÖD                                 | 489                     | 105           | 384           | 136                          | 168   | 185   | -  | 135   | 8  |
| 7870            | Verwaltungsfachangestellte(r) .....                                       | ÖD                                 | 552                     | 165           | 387           | 217                          | 160   | 175   | -  | 217   | 3  |
| 7871            | Justizfachangestellte(r) .....  | ÖD                                 | 149                     | 25            | 124           | 76                           | 53    | 20    | -  | 76  | -  |
| 7873            | Fachangestellte(r) für Arbeitsförderung .....                             | ÖD                                 | 195                     | 59            | 136           | 86                           | 45    | 64    | -  | 87  | 19   |
| 7873            | Sozialversicherungsfachangestellte .....                                  | ÖD                                 | 234                     | 67            | 167           | 65                           | 78    | 91    | -  | 65  | 7  |
| 7883            | Personaldienstleistungskaufmann/-kauffrau .....                           | IH                                 | 68                      | 18            | 50            | 30                           | 38    | -     | -  | 34  | 13   |
| 7883            | Personaldienstleistungskaufmann/-kauffrau .....                           | Hw                                 | 1                       | -             | 1             | 1                            | -     | -     | -  | 1   | -  |
| 79              | Dienst-, Wachberufe .....   |                                    | 186                     | 144           | 42            | 81                           | 61    | 44    | -  | 84  | 45   |
| 7910            | Fachkraft für Schutz und Sicherheit .....                                 | IH                                 | 113                     | 91            | 22            | 42                           | 33    | 38    | -  | 45  | 25   |
| 7910            | Servicekraft für Schutz und Sicherheit .....                              | IH                                 | 42                      | 32            | 10            | 26                           | 16    | -     | -  | 26  | 20   |
| 7951            | Fachangestellte(r) für Bäderbetriebe .....                                | ÖD                                 | 31                      | 21            | 10            | 13                           | 12    | 6     | -  | 13  | -  |
| 80              | Sicherheitsberufe, a.n.g. ....  |                                    | 63                      | 38            | 25            | 17                           | 16    | 30    | -  | 19  | 3  |
| 8041            | Schornsteinfeger/in .....   | Hw                                 | 33                      | 29            | 4             | 12                           | 11    | 10    | -  | 13  | 1  |
| 8051            | Schädlingsbekämpfer/in .....  | IH                                 | 8                       | 8             | -             | 4                            | 2     | 2     | -  | 4   | 1  |
| 8055            | Bestattungsfachkraft .....  | Hw                                 | 22                      | 1             | 21            | 1                            | 3     | 18    | -  | 2   | 1  |
| 82              | Publizistische, Übersetzungs-, Bibliotheks-<br>und verwandte Berufe ..... |                                    | 247                     | 61            | 186           | 82                           | 75    | 90    | -  | 83  | 2  |
| 8234            | Fachkraft für Medien- und<br>Informationsdienste .....                    | Hw                                 | 1                       | -             | 1             | -                            | 1     | -     | -  | 1   | -  |
| 8234            | Fachangestellte(r) für Medien-<br>und Informationsdienste .....           | IH                                 | 49                      | 14            | 35            | 17                           | 14    | 18    | -  | 18  | 2  |
| 8234            | Fachangestellte(r) für Medien-<br>und Informationsdienste .....           | ÖD                                 | 197                     | 47            | 150           | 65                           | 60    | 72    | -  | 64  | -  |
| 83              | Künstlerische und zugeordnete Berufe .....                                |                                    | 703                     | 465           | 238           | 223                          | 221   | 259   | -  | 256   | 43   |
| 8341            | Technische(r) Produktdesigner/in .....                                    | IH                                 | 5                       | 4             | 1             | 3                            | 2     | -     | -  | 4   | -  |
| 8351            | Bühnenmaler/in und -plastiker/in .....                                    | IH                                 | 14                      | 4             | 10            | 5                            | -     | 9     | -  | 5   | -  |

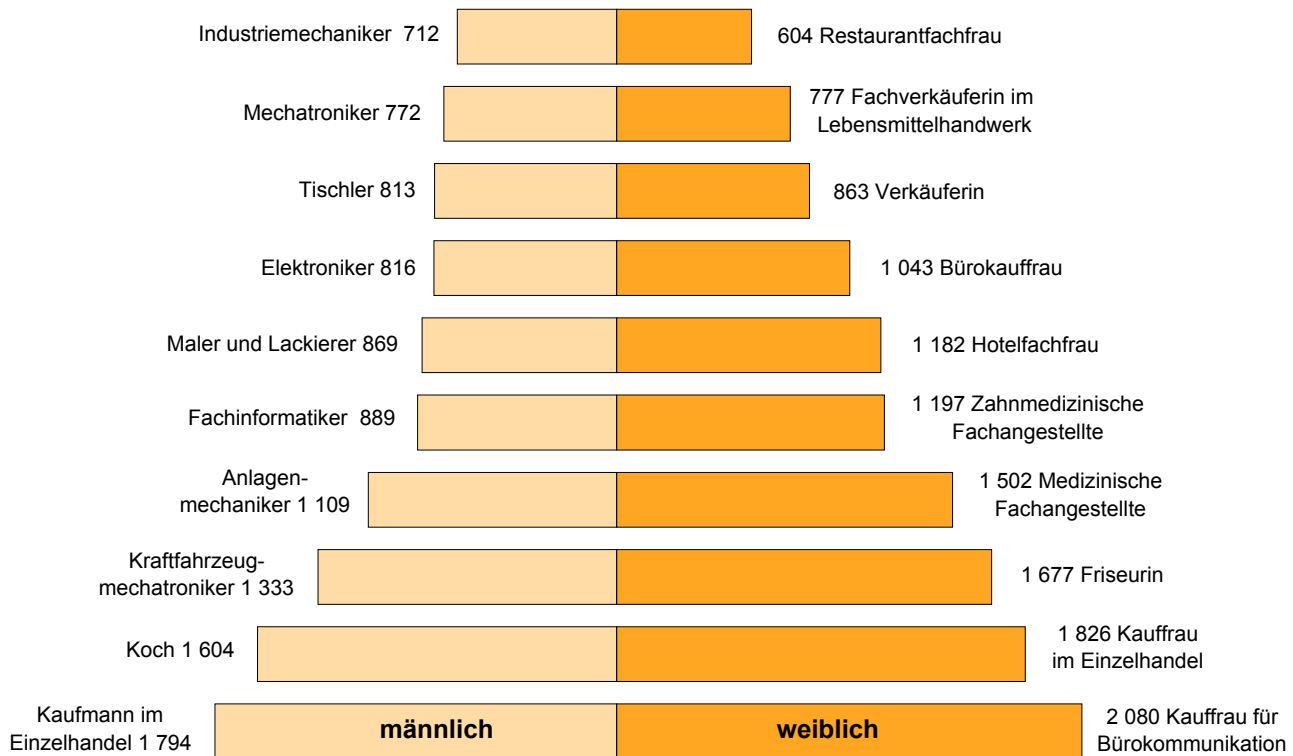
**4 Auszubildende in Berlin am 31. Dezember 2009 nach Berufsgruppen, Ausbildungsberufen und Ausbildungsjahren sowie im Jahr 2009 vorzeitig gelöste Ausbildungsverträge**

| Kenn-<br>ziffer | Berufsgruppe<br>Ausbildungsberuf                          | Ausbil-<br>dungs-<br>be-<br>reich <sup>1</sup> | Auszubildende am 31.12. |               |               |                              |               |               |              | darunter<br>mit neu<br>abgeschl.<br>Ausbild-<br>vertrag | Im Jahr<br>vorzeitig<br>gelöste<br>Aus-<br>bildungs-<br>verträge |
|-----------------|---|--|-------------------------|---------------|---------------|------------------------------|---------------|---------------|--------------|---|--|
|                 |   |  | ins-<br>gesamt          | männ-<br>lich | weib-<br>lich | davon im ... Ausbildungsjahr |               |               |              |   |  |
|                 |   |  |                         |               |               | 1.                           | 2.            | 3.            | 4.           |   |  |
| 8354            | Fachkraft für Veranstaltungstechnik .....                 | Hw   | 1                       | 1             | –             | –                            | 1             | –             | –            | –   | –  |
| 8354            | Fachkraft für Veranstaltungstechnik .....                 | IH   | 283                     | 243           | 40            | 92                           | 84            | 107           | –            | 102   | 19   |
| 8354            | Film- und Videoeditor/in .....                            | IH   | 40                      | 25            | 15            | 9                            | 12            | 19            | –            | 14  | 6  |
| 8354            | Mediengestalter/in Bild und Ton .....                     | IH   | 187                     | 128           | 59            | 59                           | 65            | 63            | –            | 65  | 10   |
| 8358            | Maskenbildner/in .....                                    | IH   | 13                      | –             | 13            | 6                            | 4             | 3             | –            | 5   | –  |
| 8361            | Gestalter/in für visuelles Marketing .....                | IH   | 54                      | 11            | 43            | 13                           | 19            | 22            | –            | 19  | 1  |
| 8370            | Fotograf/in .....   | Hw   | 58                      | 13            | 45            | 21                           | 19            | 18            | –            | 26  | 4  |
| 8390            | Schilder- und Lichtreklamehersteller/in .....             | Hw   | 48                      | 36            | 12            | 15                           | 15            | 18            | –            | 16  | 3  |
| 85              | Übrige Gesundheitsdienstberufe .....                      |  | 2 953                   | 72            | 2 881         | 1 052                        | 961           | 940           | –            | 1 087   | 322  |
| 8561            | Arzthelfer/in .....                                       | FB   | 6                       | –             | 6             | –                            | 1             | 5             | –            | 1   | 2  |
| 8561            | Medizinische(r) Fachangestellte(r) .....                  | FB   | 1 546                   | 44            | 1 502         | 518                          | 522           | 506           | –            | 542   | 132  |
| 8563            | Tiermedizinische(r) Fachangestellte(r) .....              | FB   | 185                     | 9             | 176           | 52                           | 66            | 67            | –            | 61  | 24   |
| 8564            | Zahnmedizinische(r) Fachangestellte(r) .....              | FB   | 1 216                   | 19            | 1 197         | 482                          | 372           | 362           | –            | 483   | 164  |
| 87              | Lehrer/Lehrerinnen .....                                  |  | 36                      | 27            | 9             | 13                           | 21            | 2             | –            | 13  | 2  |
| 8760            | Sportfachmann/Sportfachfrau .....                         | IH   | 36                      | 27            | 9             | 13                           | 21            | 2             | –            | 13  | 2  |
| 90              | Berufe in der Körperpflege .....                          |  | 2 199                   | 275           | 1 924         | 708                          | 716           | 775           | –            | 872   | 514  |
| 9010            | Friseur/in .....  | Hw   | 1 946                   | 269           | 1 677         | 619                          | 624           | 703           | –            | 776   | 471  |
| 9020            | Kosmetiker/in .....                                       | Hw   | 231                     | 6             | 225           | 77                           | 86            | 68            | –            | 84  | 37   |
| 9020            | Kosmetiker/in .....                                       | IH   | 22                      | –             | 22            | 12                           | 6             | 4             | –            | 12  | 6  |
| 91              | Hotel- und Gaststättenberufe .....                        |  | 3 736                   | 1 379         | 2 357         | 1 359                        | 1 386         | 991           | –            | 1 622   | 639  |
| 9120            | Restaurantfachmann/Restaurantfachfrau .....               | IH   | 962                     | 358           | 604           | 270                          | 306           | 386           | –            | 370   | 224  |
| 9140            | Fachmann/-frau für Systemgastronomie .....                | IH   | 330                     | 159           | 171           | 107                          | 122           | 101           | –            | 130   | 57   |
| 9140            | Hotelkaufmann/Hotelkauffrau .....                         | IH   | 31                      | 7             | 24            | 12                           | 11            | 8             | –            | 18  | –  |
| 9141            | Hotelfachmann/Hotelfachfrau .....                         | IH   | 1 735                   | 553           | 1 182         | 604                          | 635           | 496           | –            | 716   | 215  |
| 9141            | Fachkraft im Gastgewerbe .....                            | Hw   | –                       | –             | –             | –                            | –             | –             | –            | –   | 1  |
| 9151            | Fachkraft im Gastgewerbe .....                            | IH   | 678                     | 302           | 376           | 366                          | 312           | –             | –            | 388   | 142  |
| 92              | Haus- und ernährungswirtschaftliche Berufe                |  | 364                     | 49            | 315           | 112                          | 124           | 128           | –            | 117   | 40   |
| 9212            | Hauswirtschafter/in .....                                 | Hausw  | 113                     | 9             | 104           | 26                           | 47            | 40            | –            | 27  | 14   |
| 9232            | Hauswirtschaftshelfer/in <sup>2</sup> .....               | Hausw  | 251                     | 40            | 211           | 86                           | 77            | 88            | –            | 90  | 26   |
| 93              | Reinigungs- und Entsorgungsberufe .....                   |  | 761                     | 626           | 135           | 284                          | 230           | 247           | –            | 301   | 145  |
| 9310            | Textilreiniger/in .....                                   | Hw   | 18                      | 9             | 9             | 6                            | 6             | 6             | –            | 6   | 3  |
| 9310            | Textilreiniger/in .....                                   | IH   | 34                      | 19            | 15            | 12                           | 12            | 10            | –            | 14  | 8  |
| 9340            | Gebäudereiniger/in .....                                  | Hw   | 669                     | 564           | 105           | 251                          | 197           | 221           | –            | 265   | 131  |
| 9352            | Fachkraft für Kreislauf- und<br>Abfallwirtschaft .....    | IH   | 10                      | 9             | 1             | 3                            | 4             | 3             | –            | 3   | 3  |
| 9354            | Fachkraft für Abwassertechnik .....                       | ÖD   | 17                      | 12            | 5             | 6                            | 6             | 5             | –            | 6   | –  |
| 9354            | Fachkraft für Rohr-, Kanal- und<br>Industrieservice ..... | IH   | 2                       | 2             | –             | 2                            | –             | –             | –            | 2   | –  |
| 9354            | Fachkraft für Rohr-, Kanal- und<br>Industrieservice ..... | ÖD   | 9                       | 9             | –             | 4                            | 4             | 1             | –            | 4   | –  |
| 9360            | Fahrzeugpfleger/in <sup>2</sup> .....                     | IH   | 2                       | 2             | –             | –                            | 1             | 1             | –            | 1   | –  |
|                 | <b>Insgesamt</b>  |  | <b>52 296</b>           | <b>28 396</b> | <b>23 900</b> | <b>16 837</b>                | <b>17 218</b> | <b>16 489</b> | <b>1 752</b> | <b>19 466</b>   | <b>6 566</b>   |

1 IH = Industrie und Handel; Hw = Handwerk; Lw = Landwirtschaft; ÖD = Öffentlicher Dienst; FB = Freie Berufe;  
Hausw = Hauswirtschaft im städtischen Bereich

2 Behinderten-Ausbildungsberuf nach § 66 BBiG/§ 44m HwO

**4 Auszubildende in Berlin am 31. Dezember 2009 in den zehn am stärksten besetzten Ausbildungsberufen**  
**- insgesamt 48 086 Auszubildende -**



**5 Auszubildende in Berlin am 31. Dezember 2009 mit neu abgeschlossenem Ausbildungsvertrag nach Alter**

| Ausbildungsbereich         | Auszubildende mit neu abgeschlossenem Ausbildungsvertrag am 31.12. |                               |              |              |              |              |              |              |              |              |
|----------------------------|--|-------------------------------|--------------|--------------|--------------|--------------|--------------|--------------|--------------|--------------|
|                            | Ins-gesamt   | davon im Alter von ... Jahren |              |              |              |              |              |              |              |              |
|                            |  | 16 und jünger                 | 17           | 18           | 19           | 20           | 21           | 22           | 23           | 24 und älter |
|                            |  | Anzahl                        |              |              |              |              |              |              |              |              |
| Industrie und Handel ..... | 11 721   | 295                           | 957          | 1 149        | 1 857        | 2 198        | 1 694        | 1 176        | 864          | 1 531        |
| Handwerk .....             | 4 953  | 209                           | 620          | 753          | 833          | 747          | 542          | 412          | 275          | 562          |
| Landwirtschaft .....       | 292  | 8                             | 32           | 46           | 47           | 38           | 38           | 21           | 10           | 52           |
| Öffentlicher Dienst .....  | 715  | 31                            | 67           | 56           | 145          | 161          | 77           | 56           | 28           | 94           |
| Freie Berufe .....         | 1 668  | 62                            | 197          | 237          | 281          | 304          | 183          | 133          | 84           | 187          |
| Hauswirtschaft .....       | 117  | -                             | 3            | 9            | 19           | 22           | 14           | 16           | 16           | 18           |
| <b>Insgesamt</b>           | <b>19 466</b>  | <b>605</b>                    | <b>1 876</b> | <b>2 250</b> | <b>3 182</b> | <b>3 470</b> | <b>2 548</b> | <b>1 814</b> | <b>1 277</b> | <b>2 444</b> |
|                            |  | %                             |              |              |              |              |              |              |              |              |
| Industrie und Handel ..... | 100  | 2,5                           | 8,2          | 9,8          | 15,8         | 18,8         | 14,5         | 10,0         | 7,4          | 13,1         |
| Handwerk .....             | 100  | 4,2                           | 12,5         | 15,2         | 16,8         | 15,1         | 10,9         | 8,3          | 5,6          | 11,3         |
| Landwirtschaft .....       | 100  | 2,7                           | 11,0         | 15,8         | 16,1         | 13,0         | 13,0         | 7,2          | 3,4          | 17,8         |
| Öffentlicher Dienst .....  | 100  | 4,3                           | 9,4          | 7,8          | 20,3         | 22,5         | 10,8         | 7,8          | 3,9          | 13,1         |
| Freie Berufe .....         | 100  | 3,7                           | 11,8         | 14,2         | 16,8         | 18,2         | 11,0         | 8,0          | 5,0          | 11,2         |
| Hauswirtschaft .....       | 100  | -                             | 2,6          | 7,7          | 16,2         | 18,8         | 12,0         | 13,7         | 13,7         | 15,4         |
| <b>Insgesamt</b>           | <b>100</b>   | <b>3,1</b>                    | <b>9,6</b>   | <b>11,6</b>  | <b>16,3</b>  | <b>17,8</b>  | <b>13,1</b>  | <b>9,3</b>   | <b>6,6</b>   | <b>12,6</b>  |

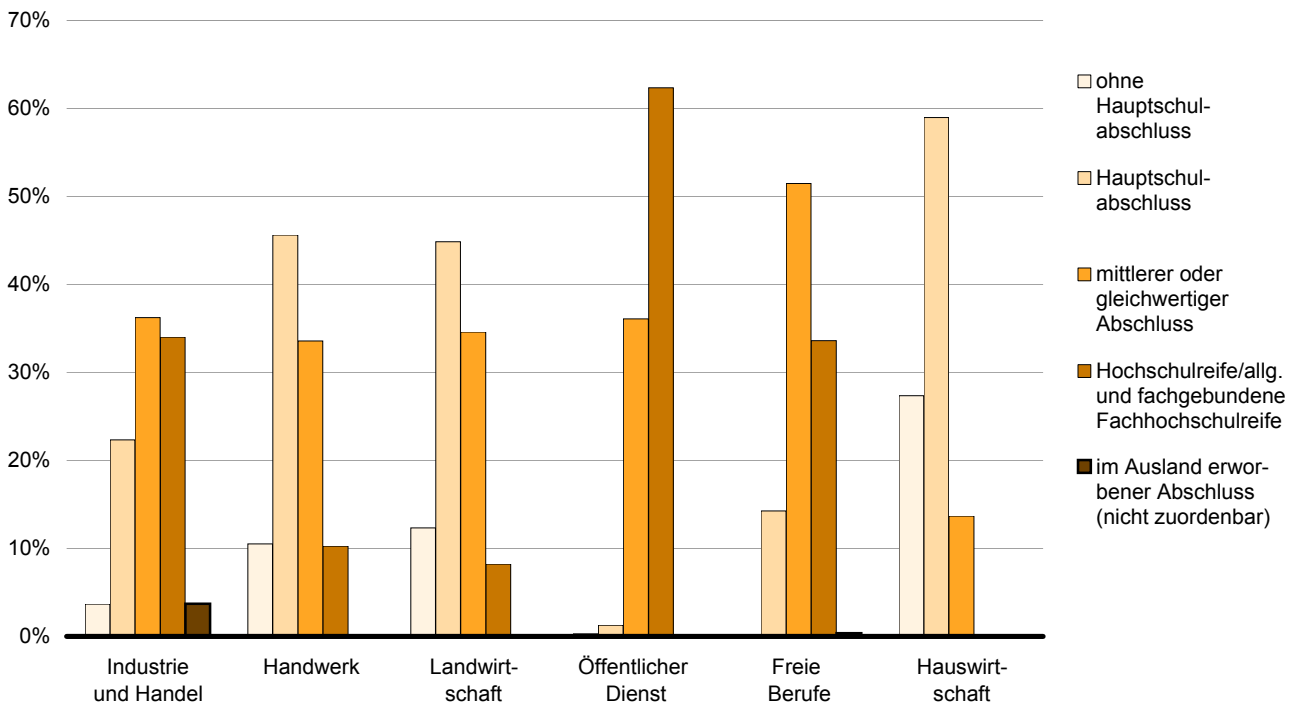


**6 Auszubildende mit neu abgeschlossenem Ausbildungsvertrag in Berlin am 31. Dezember 2009 nach Ausbildungsbereichen und schulischer Vorbildung**

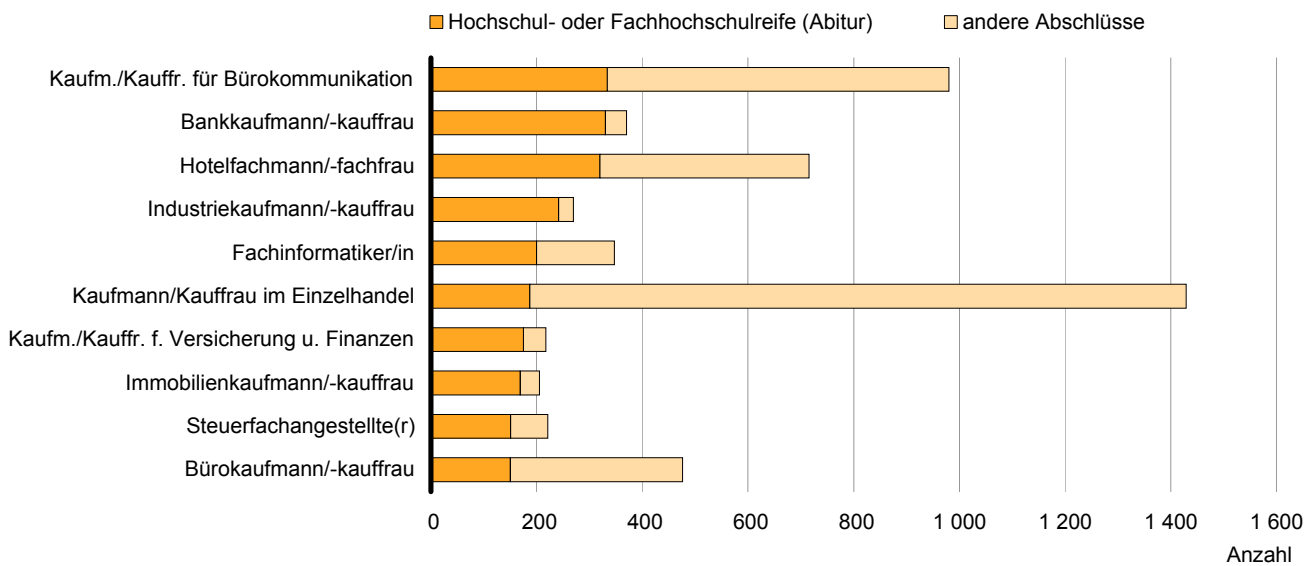
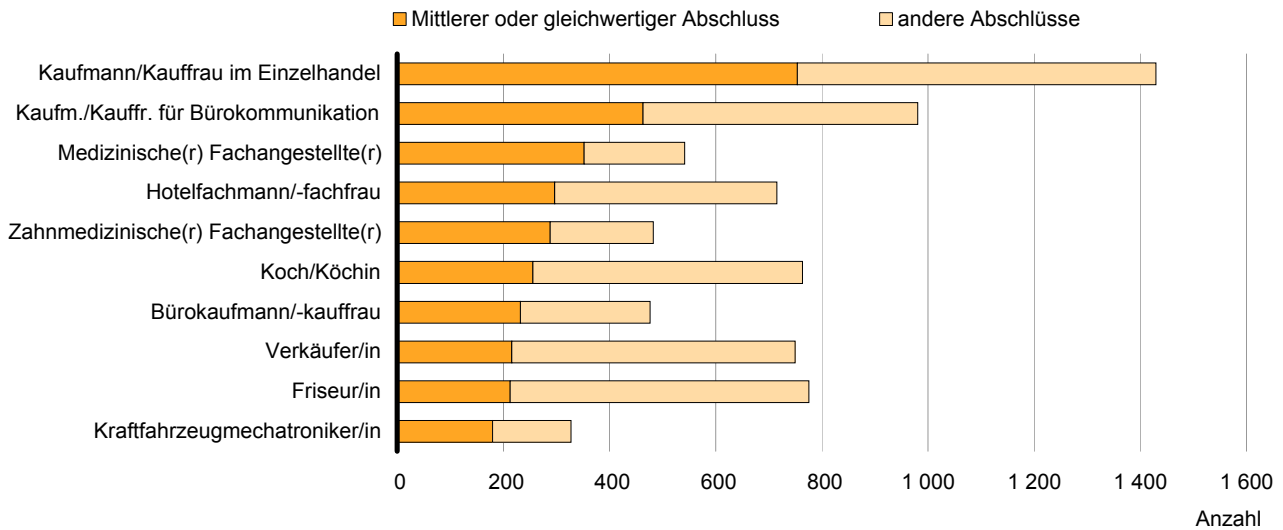
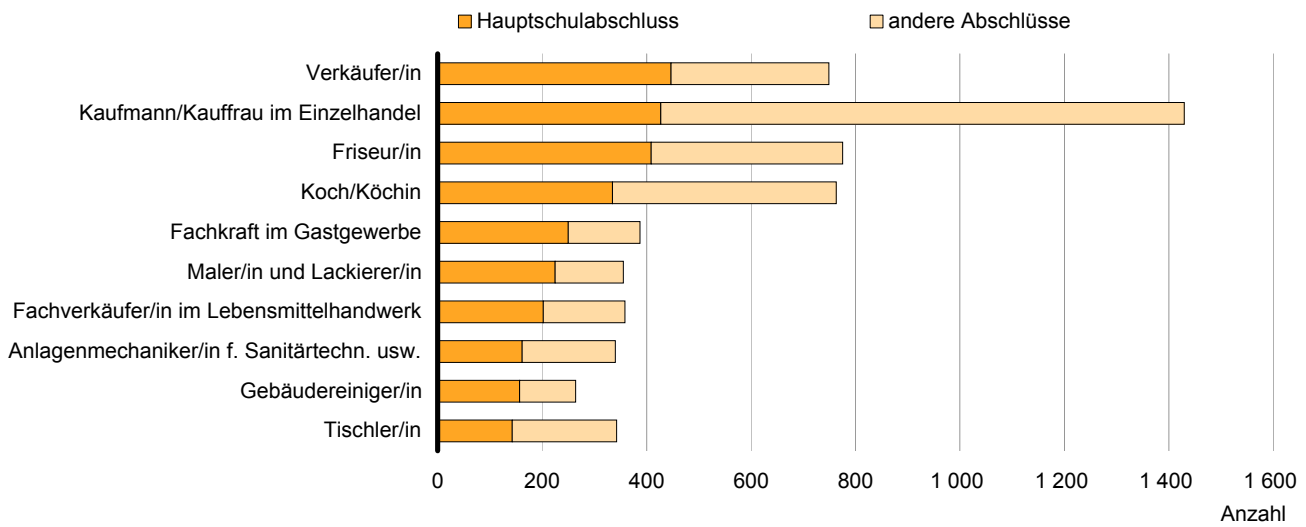
| Ausbildungsbereich         | Ins-gesamt | Höchster allgemeinbildender Abschluss |                       |   |                               |   |
|----------------------------|------------|---------------------------------------|-----------------------|---|-------------------------------|---|
|                            |            | ohne Haupt-schul-abschluss            | Haupt-schul-abschluss | mittlerer oder gleichwertiger Abschluss | Hoch-schul-reife <sup>1</sup> | im Ausland erworbener Abschluss (nicht zu-ordenbar) |
| Anzahl                     |            |                                       |                       |   |                               |   |
| Industrie und Handel ..... | 11 721     | 431                                   | 2 619                 | 4 249                                   | 3 987                         | 435   |
| Handwerk .....             | 4 953      | 521                                   | 2 259                 | 1 663                                   | 508                           | 2   |
| Landwirtschaft .....       | 292        | 36                                    | 131                   | 101                                     | 24                            | –   |
| Öffentlicher Dienst .....  | 715        | 2                                     | 9                     | 258                                     | 446                           | –   |
| Freie Berufe .....         | 1 668      | 4                                     | 238                   | 859                                     | 561                           | 6   |
| Hauswirtschaft .....       | 117        | 32                                    | 69                    | 16                                      | –                             | –   |
| Insgesamt                  | 19 466     | 1 026                                 | 5 325                 | 7 146                                   | 5 526                         | 443   |
| %                          |            |                                       |                       |   |                               |   |
| Industrie und Handel ..... | 100        | 3,7                                   | 22,3                  | 36,3                                    | 34,0                          | 3,7   |
| Handwerk .....             | 100        | 10,5                                  | 45,6                  | 33,6                                    | 10,3                          | 0,0   |
| Landwirtschaft .....       | 100        | 12,3                                  | 44,9                  | 34,6                                    | 8,2                           | –   |
| Öffentlicher Dienst .....  | 100        | 0,3                                   | 1,3                   | 36,1                                    | 62,4                          | –   |
| Freie Berufe .....         | 100        | 0,2                                   | 14,3                  | 51,5                                    | 33,6                          | 0,4   |
| Hauswirtschaft .....       | 100        | 27,4                                  | 59,0                  | 13,7                                    | –                             | –   |
| Insgesamt                  | 100        | 5,3                                   | 27,4                  | 36,7                                    | 28,4                          | 2,3   |

<sup>1</sup> allgemeine und fachgebundene Hochschulreife sowie Fachhochschulreife

**5 Auszubildende mit neu abgeschlossenem Ausbildungsvertrag in Berlin am 31. Dezember 2009 nach Ausbildungsbereichen und schulischer Vorbildung**



**6 Die zehn am häufigsten gewählten Ausbildungsberufe der Ausbildungsanfänger mit Hauptschulabschluss, mittlerem Abschluss und mit Abitur in Berlin 2009**



**7 Ausländische Auszubildende in Berlin am 31. Dezember 2009 nach Ausbildungsbereichen und Staatsangehörigkeiten**

| Land der Staatsangehörigkeit              | Insgesamt | Weiblich | Industrie und Handel <sup>1</sup> |        | Handwerk |        | Landwirtschaft |        | Öffentlicher Dienst |        | Freie Berufe |        | Hauswirtschaft <sup>2</sup> |        |
|---|-----------|----------|-----------------------------------|--------|----------|--------|----------------|--------|---------------------|--------|--------------|--------|-----------------------------|--------|
|   |           |          | insg.                             | weibl. | insg.    | weibl. | insg.          | weibl. | insg.               | weibl. | insg.        | weibl. | insg.                       | weibl. |
| EU-Länder .....                           | 313       | 171      | 166                               | 81     | 94       | 42     | 2              | –      | 6                   | 3      | 43           | 43     | 2                           | 2      |
| Belgien .....                             | 1         | –        | –                                 | –      | 1        | –      | –              | –      | –                   | –      | –            | –      | –                           | –      |
| Bulgarien .....                           | 9         | 5        | 5                                 | 3      | 3        | 2      | –              | –      | 1                   | –      | –            | –      | –                           | –      |
| Dänemark .....                            | 1         | –        | 1                                 | –      | –        | –      | –              | –      | –                   | –      | –            | –      | –                           | –      |
| Estland .....                             | 2         | –        | –                                 | –      | 2        | –      | –              | –      | –                   | –      | –            | –      | –                           | –      |
| Finnland .....                            | 2         | 2        | 1                                 | 1      | 1        | 1      | –              | –      | –                   | –      | –            | –      | –                           | –      |
| Frankreich .....                          | 16        | 6        | 11                                | 6      | 5        | –      | –              | –      | –                   | –      | –            | –      | –                           | –      |
| Griechenland .....                        | 44        | 23       | 19                                | 7      | 18       | 10     | –              | –      | 1                   | –      | 5            | 5      | 1                           | 1      |
| Irland .....                              | 3         | 1        | 1                                 | –      | 2        | 1      | –              | –      | –                   | –      | –            | –      | –                           | –      |
| Italien .....                             | 43        | 20       | 26                                | 10     | 12       | 6      | 1              | –      | –                   | –      | 3            | 3      | 1                           | 1      |
| Lettland .....                            | 5         | 2        | 1                                 | 1      | 2        | –      | 1              | –      | –                   | –      | 1            | 1      | –                           | –      |
| Litauen .....                             | 6         | 1        | 2                                 | –      | 4        | 1      | –              | –      | –                   | –      | –            | –      | –                           | –      |
| Niederlande .....                         | 5         | 2        | 4                                 | 1      | –        | –      | –              | –      | –                   | –      | 1            | 1      | –                           | –      |
| Österreich .....                          | 14        | 8        | 12                                | 7      | 2        | 1      | –              | –      | –                   | –      | –            | –      | –                           | –      |
| Polen .....                               | 109       | 72       | 51                                | 29     | 33       | 18     | –              | –      | 1                   | 1      | 24           | 24     | –                           | –      |
| Portugal .....                            | 8         | 6        | 5                                 | 4      | 2        | 1      | –              | –      | –                   | –      | 1            | 1      | –                           | –      |
| Rumänien .....                            | 11        | 9        | 5                                 | 4      | 1        | –      | –              | –      | 1                   | 1      | 4            | 4      | –                           | –      |
| Schweden .....                            | 2         | –        | 1                                 | –      | 1        | –      | –              | –      | –                   | –      | –            | –      | –                           | –      |
| Slowenien .....                           | 4         | 1        | 2                                 | –      | –        | –      | –              | –      | 2                   | 1      | –            | –      | –                           | –      |
| Spanien .....                             | 6         | 4        | 4                                 | 3      | 2        | 1      | –              | –      | –                   | –      | –            | –      | –                           | –      |
| Tschechische Republik .....               | 8         | 4        | 5                                 | 1      | –        | –      | –              | –      | –                   | –      | 3            | 3      | –                           | –      |
| Ungarn .....                              | 1         | 1        | 1                                 | 1      | –        | –      | –              | –      | –                   | –      | –            | –      | –                           | –      |
| Vereinigtes Königreich <sup>3</sup> ..... | 13        | 4        | 9                                 | 3      | 3        | –      | –              | –      | –                   | –      | 1            | 1      | –                           | –      |
| Übriges Europa .....                      | 1 751     | 879      | 934                               | 369    | 504      | 220    | 8              | –      | 26                  | 17     | 260          | 257    | 19                          | 16     |
| Bosnien u. Herzegowina .....              | 143       | 67       | 72                                | 29     | 42       | 12     | 1              | –      | 4                   | 2      | 23           | 23     | 1                           | 1      |
| Kroatien .....                            | 86        | 40       | 54                                | 27     | 23       | 5      | –              | –      | 3                   | 3      | 5            | 4      | 1                           | 1      |
| Russische Föderation .....                | 50        | 29       | 33                                | 18     | 10       | 4      | –              | –      | –                   | –      | 7            | 7      | –                           | –      |
| Serbien .....                             | 82        | 48       | 39                                | 24     | 28       | 10     | –              | –      | –                   | –      | 14           | 13     | 1                           | 1      |
| Türkei .....                              | 1 206     | 602      | 633                               | 235    | 356      | 165    | 6              | –      | 14                  | 9      | 182          | 181    | 15                          | 12     |
| sonstige europ. Länder .....              | 184       | 93       | 103                               | 36     | 45       | 24     | 1              | –      | 5                   | 3      | 29           | 29     | 1                           | 1      |
| Sonstige .....                            | 514       | 263      | 252                               | 99     | 143      | 53     | 2              | –      | 7                   | 4      | 109          | 106    | 1                           | 1      |
| außereuropäische Länder                   | 234       | 109      | 131                               | 50     | 64       | 24     | –              | –      | 4                   | 2      | 35           | 33     | –                           | –      |
| Ohne Angabe .....                         | 280       | 154      | 121                               | 49     | 79       | 29     | 2              | –      | 3                   | 2      | 74           | 73     | 1                           | 1      |
| Insgesamt                                 | 2 578     | 1 313    | 1 352                             | 549    | 741      | 315    | 12             | –      | 39                  | 24     | 412          | 406    | 22                          | 19     |

1 einschl. Banken, Versicherungen, Gast- und Verkehrsgewerbe

2 nur im städtischen Bereich

3 Großbritannien und Nordirland

## 8 Vorzeitig gelöste Ausbildungsverhältnisse in Berlin im Jahr 2009 nach Ausbildungsbereichen und Zeitpunkt der Lösung

| Ausbildungsbereich                    | Vorzeitig gelöste Ausbildungsverhältnisse |              |              |                              |              |             |            |                           | Vorzeitige Lösungen in Relation zu |  |             |             |  |
|---------------------------------------|---|--------------|--------------|------------------------------|--------------|-------------|------------|---------------------------|------------------------------------|--|-------------|-------------|--|
|                                       | insgesamt                                 | männlich     | weiblich     | davon im ... Ausbildungsjahr |              |             |            | darunter in der Probezeit | neuen Verträgen <sup>3</sup>       | Bestand an Auszubildenden <sup>4</sup> |             |             |  |
|                                       |   |              |              | 1.                           | 2.           | 3.          | 4.         |                           |                                    | insgesamt                              | männlich    | weiblich    |  |
|                                       |   |              |              |                              |              |             |            |                           |                                    | %                                      |             |             |  |
|                                       |   |              |              | Anzahl                       |              |             |            |                           |                                    |  |             |             |  |
| Industrie und Handel <sup>1</sup> ... | 3 603                                     | 1 959        | 1 644        | 2 115                        | 1 108        | 371         | 9          | 1 061                     | 27,3                               | 11,3                                   | 11,1        | 11,6        |  |
| Handwerk .....                        | 2 197                                     | 1 411        | 786          | 1 194                        | 641          | 326         | 36         | 644                       | 37,4                               | 14,6                                   | 13,5        | 17,1        |  |
| Landwirtschaft .....                  | 127                                       | 100          | 27           | 54                           | 30           | 43          | –          | 26                        | 36,7                               | 12,8                                   | 13,4        | 11,1        |  |
| Öffentlicher Dienst .....             | 37  | 11           | 26           | 21                           | 4            | 12          | –          | 19                        | 5,2                                | 1,9                                    | 1,9         | 2,0         |  |
| Freie Berufe .....                    | 562                                       | 58           | 504          | 397                          | 117          | 48          | –          | 251                       | 29,5                               | 12,5                                   | 19,5        | 12,0        |  |
| Hauswirtschaft <sup>2</sup> .....     | 40  | 6            | 34           | 19                           | 13           | 8           | –          | 6                         | 28,9                               | 10,0                                   | 11,3        | 9,8         |  |
| <b>Insgesamt</b>                      | <b>6 566</b>                              | <b>3 545</b> | <b>3 021</b> | <b>3 800</b>                 | <b>1 913</b> | <b>808</b>  | <b>45</b>  | <b>2 007</b>              | <b>29,9</b>                        | <b>12,0</b>                            | <b>11,9</b> | <b>12,2</b> |  |
|                                       |   |              |              | %                            |              |             |            |                           |                                    |  |             |             |  |
| Industrie und Handel <sup>1</sup> ... | 100                                       | 54,4         | 45,6         | 58,7                         | 30,8         | 10,3        | 0,2        | 29,4                      | X                                  | X                                      | X           | X           |  |
| Handwerk .....                        | 100                                       | 64,2         | 35,8         | 54,3                         | 29,2         | 14,8        | 1,6        | 29,3                      | X                                  | X                                      | X           | X           |  |
| Landwirtschaft .....                  | 100                                       | 78,7         | 21,3         | 42,5                         | 23,6         | 33,9        | –          | 20,5                      | X                                  | X                                      | X           | X           |  |
| Öffentlicher Dienst .....             | 100                                       | 29,7         | 70,3         | 56,8                         | 10,8         | 32,4        | –          | 51,4                      | X                                  | X                                      | X           | X           |  |
| Freie Berufe .....                    | 100                                       | 10,3         | 89,7         | 70,6                         | 20,8         | 8,5         | –          | 44,7                      | X                                  | X                                      | X           | X           |  |
| Hauswirtschaft <sup>2</sup> .....     | 100                                       | 15,0         | 85,0         | 47,5                         | 32,5         | 20,0        | –          | 15,0                      | X                                  | X                                      | X           | X           |  |
| <b>Insgesamt</b>                      | <b>100</b>                                | <b>54,0</b>  | <b>46,0</b>  | <b>57,9</b>                  | <b>29,1</b>  | <b>12,3</b> | <b>0,7</b> | <b>30,6</b>               | <b>X</b>                           | <b>X</b>                               | <b>X</b>    | <b>X</b>    |  |

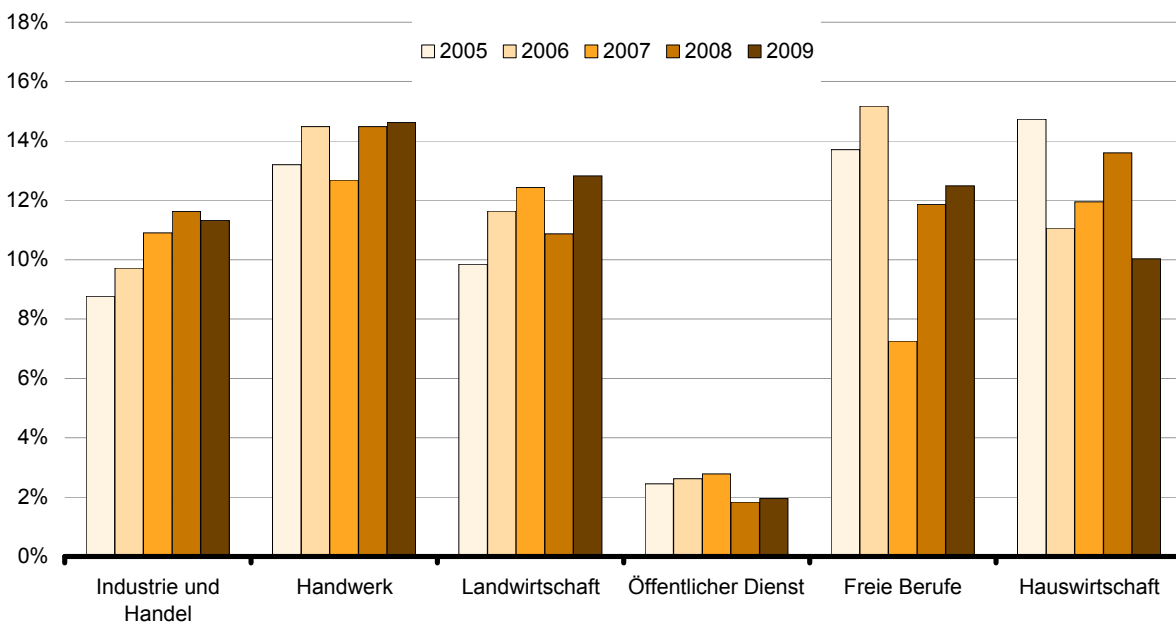
1 einschl. Banken, Versicherungen, Gast- und Verkehrsgewerbe

2 nur im städtischen Bereich

3 berechnet nach dem Schichtenmodell des Bundesinstituts für Berufsbildung (vgl. Erläuterungen)

4 Bestand am Ende des Vorjahres

## 7 Vorzeitige Lösungen<sup>1</sup> in Berlin 2005 bis 2009 nach Ausbildungsbereichen in Relation zum Bestand am Ende des Vorjahres



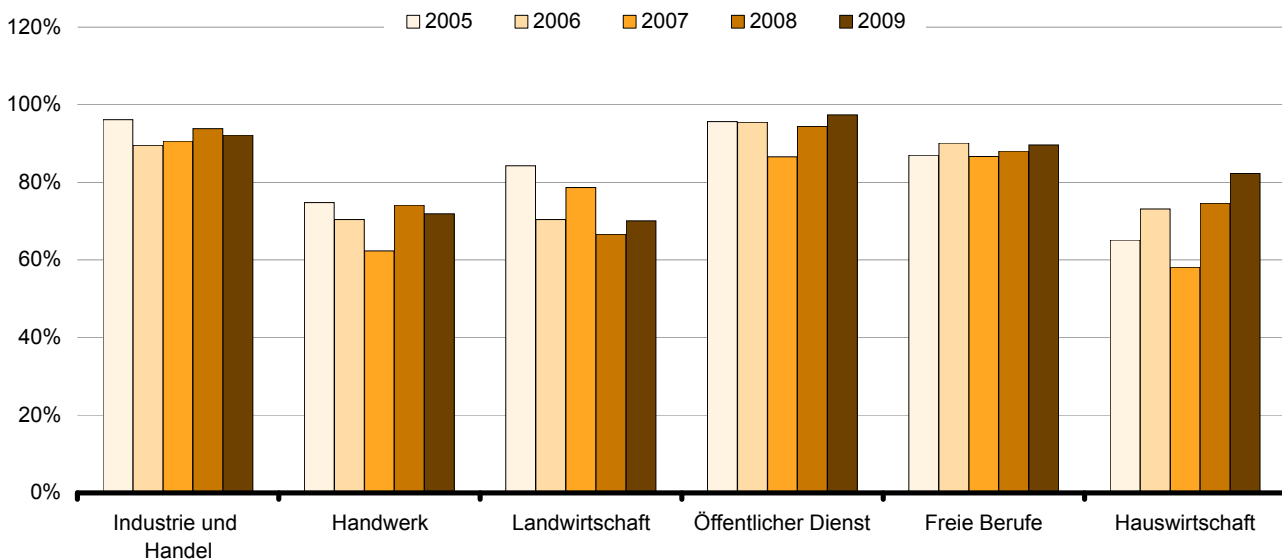
1 Abbrüche sowie Ausbildungs- und Betriebswechsel

**9 Teilnehmer an Abschlussprüfungen<sup>1</sup> in Berlin im Jahr 2009 nach Ausbildungsbereichen und Prüfungserfolg**

| Ausbildungsbereich                       | Abschlussprüfungen |               |              | Darunter                  |                        |              |   |  | Abschlussprüfungen ohne Externe |
|--|--------------------|---------------|--------------|---------------------------|------------------------|--------------|---|--|---------------------------------|
|  | insgesamt          | männlich      | weiblich     | mit vorzeitiger Zulassung | Wiederholungsprüfungen | Externe      |   |  |                                 |
|  |                    |               |              |                           |                        | insgesamt    | Zulassung nach Berufserfahrung <sup>2</sup> | Zulassung nach schulischer Ausbildung <sup>3</sup> |                                 |
| Teilnahmen                               |                    |               |              |                           |                        |              |   |  |                                 |
| Industrie und Handel <sup>4</sup> .....  | 13 928             | 7 434         | 6 494        | -                         | 1 511                  | 2 788        | 1 285                                       | 1 503  | 11 140                          |
| Handwerk .....                           | 4 577              | 3 246         | 1 331        | 92                        | 739                    | 154          | 154   | -  | 4 423                           |
| Landwirtschaft .....                     | 404                | 307           | 97           | 5                         | 91                     | 40           | 2   | 38   | 364                             |
| Öffentlicher Dienst .....                | 625                | 196           | 429          | 59                        | 6                      | 9            | 9   | -  | 616                             |
| Freie Berufe .....                       | 1 506              | 87            | 1 419        | 140                       | 99                     | 31           | 17  | 14   | 1 475                           |
| Hauswirtschaft <sup>5</sup> .....        | 176                | 19            | 157          | -                         | 23                     | 41           | 2   | 39   | 135                             |
| <b>Insgesamt</b>                         | <b>21 216</b>      | <b>11 289</b> | <b>9 927</b> | <b>296</b>                | <b>2 469</b>           | <b>3 063</b> | <b>1 469</b>                                | <b>1 594</b>                                       | <b>18 153</b>                   |
| Bestandene Prüfungen                     |                    |               |              |                           |                        |              |   |  |                                 |
| Industrie und Handel <sup>4</sup> .....  | 11 931             | 6 228         | 5 703        | -                         | 1 038                  | 2 043        | 905   | 1 138  | 9 888                           |
| Handwerk .....                           | 3 422              | 2 353         | 1 069        | 78                        | 523                    | 108          | 108   | -  | 3 314                           |
| Landwirtschaft .....                     | 296                | 222           | 74           | 5                         | 63                     | 31           | 2   | 29   | 265                             |
| Öffentlicher Dienst .....                | 607                | 187           | 420          | 59                        | 5                      | 9            | 9   | -  | 598                             |
| Freie Berufe .....                       | 1 387              | 80            | 1 307        | 140                       | 74                     | 24           | 10  | 14   | 1 363                           |
| Hauswirtschaft <sup>5</sup> .....        | 150                | 17            | 133          | -                         | 20                     | 34           | 1   | 33   | 116                             |
| <b>Insgesamt</b>                         | <b>17 793</b>      | <b>9 087</b>  | <b>8 706</b> | <b>282</b>                | <b>1 723</b>           | <b>2 249</b> | <b>1 035</b>                                | <b>1 214</b>                                       | <b>15 544</b>                   |
| Bestandene Prüfungen der Teilnahmen in % |                    |               |              |                           |                        |              |   |  |                                 |
| Industrie und Handel <sup>4</sup> .....  | 85,7               | 83,8          | 87,8         | -                         | 68,7                   | 73,3         | 70,4  | 75,7   | 88,8                            |
| Handwerk .....                           | 74,8               | 72,5          | 80,3         | 84,8                      | 70,8                   | 70,1         | 70,1  | -  | 74,9                            |
| Landwirtschaft .....                     | 73,3               | 72,3          | 76,3         | 100,0                     | 69,2                   | 77,5         | 100,0                                       | 76,3   | 72,8                            |
| Öffentlicher Dienst .....                | 97,1               | 95,4          | 97,9         | 100,0                     | 83,3                   | 100,0        | 100,0                                       | -  | 97,1                            |
| Freie Berufe .....                       | 92,1               | 92,0          | 92,1         | 100,0                     | 74,7                   | 77,4         | 58,8  | 100,0  | 92,4                            |
| Hauswirtschaft <sup>5</sup> .....        | 85,2               | 89,5          | 84,7         | -                         | 87,0                   | 82,9         | 50,0  | 84,6   | 85,9                            |
| <b>Insgesamt</b>                         | <b>83,9</b>        | <b>80,5</b>   | <b>87,7</b>  | <b>95,3</b>               | <b>69,8</b>            | <b>73,4</b>  | <b>70,5</b>                                 | <b>76,2</b>  | <b>85,6</b>                     |

<sup>1</sup> einschl. der externen Prüfungsteilnehmer gemäß § 43 Abs. 2 und § 45 Abs. 2 BBiG - Teilnehmer an Wiederholungsprüfungen werden u. U. mehrfach gezählt - <sup>2</sup> gemäß § 45 Abs. 2 BBiG - <sup>3</sup> gemäß § 43 Abs. 2 BBiG - <sup>4</sup> einschl. Banken, Versicherungen, Gast- und Verkehrsgewerbe - <sup>5</sup> nur im städtischen Bereich

**8 Erfolg der dualen Ausbildung in Berlin 2005 bis 2009 nach Ausbildungsbereichen - Bestandene Prüfungen ohne Externe je Auszubildendenjahrgang<sup>1</sup> -**



<sup>1</sup> Mittelwert aus 1. Ausbildungsjahr vor 3 Jahren und 2. Ausbildungsjahr vor 2 Jahren

**10 Teilnehmer an Abschlussprüfungen<sup>1</sup> in Berlin im Jahr 2009 nach Berufsbereichen, Berufsgruppen und Prüfungserfolg**

| Kenn-<br>ziffer<br>der<br>Berufs-<br>gruppe | Berufsbereich<br>Berufsgruppe  | Teilnehmer an Abschlussprüfungen |               |               |  |                                    | Darunter Teilnehmer |               |               |
|---|--|----------------------------------|---------------|---------------|--|------------------------------------|---------------------|---------------|---------------|
|   |  | ins-<br>gesamt                   | männ-<br>lich | weib-<br>lich | und zwar                               |                                    | ins-<br>gesamt      | männ-<br>lich | weib-<br>lich |
|   |  |                                  |               |               | mit ver-<br>kürzter<br>Ausbil-<br>dung | Prü-<br>fungs-<br>wieder-<br>holer |                     |               |               |
|   | I. Berufe in der Land-, Tier-, Forstwirtschaft und<br>im Gartenbau ..... | 514                              | 297           | 217           | 5                                      | 109                                | 386                 | 218           | 168           |
| 1   | Landwirtschaftliche Berufe .....   | –                                | –             | –             | –                                      | –                                  | –                   | –             | –             |
| 2   | Tierwirtschaftliche Berufe .....   | 34                               | 15            | 19            | –                                      | –                                  | 32                  | 14            | 18            |
| 5   | Gartenbauberufe .....  | 474                              | 278           | 196           | 5                                      | 109                                | 349                 | 200           | 149           |
| 6   | Forst-, Jagdberufe .....   | 6                                | 4             | 2             | –                                      | –                                  | 5                   | 4             | 1             |
|   | II. Bergleute, Mineralgewinner .....                                     | –                                | –             | –             | –                                      | –                                  | –                   | –             | –             |
|   | III. Fertigungsberufe .....  | 5 666                            | 4 968         | 698           | 71                                     | 826                                | 4 414               | 3 806         | 608           |
| 10  | Steinbearbeiter .....  | 7                                | 6             | 1             | 1                                      | 1                                  | 7                   | 6             | 1             |
| 11  | Baustoffhersteller .....   | 2                                | 2             | –             | –                                      | –                                  | 2                   | 2             | –             |
| 12  | Keramiker .....  | –                                | –             | –             | –                                      | –                                  | –                   | –             | –             |
| 13  | Berufe in der Glasherstellung und -bearbeitung .....                     | 10                               | 9             | 1             | –                                      | –                                  | 10                  | 9             | 1             |
| 14  | Chemieberufe .....   | 29                               | 14            | 15            | –                                      | –                                  | 28                  | 14            | 14            |
| 15  | Kunststoffberufe .....   | 17                               | 17            | –             | –                                      | –                                  | 15                  | 15            | –             |
| 16  | Papierherstellungs- Papierverarbeitungsberufe .....                      | 6                                | 6             | –             | –                                      | –                                  | 6                   | 6             | –             |
| 17  | Druck- und Druckweiterverarbeitungsberufe .....                          | 223                              | 142           | 81            | –                                      | 10                                 | 197                 | 124           | 73            |
| 18  | Berufe in Holzverarbeitung, Holz- und<br>Flechtwarenherstellung .....    | 1                                | 1             | –             | –                                      | –                                  | 1                   | 1             | –             |
| 19  | Berufe in der Hütten- und Halbzeugindustrie .....                        | –                                | –             | –             | –                                      | –                                  | –                   | –             | –             |
| 20  | Gießereiberufe .....   | 2                                | 2             | –             | –                                      | –                                  | 2                   | 2             | –             |
| 22  | Berufe in der spanenden Metallverformung .....                           | 56                               | 56            | –             | 2                                      | 3                                  | 52                  | 52            | –             |
| 23  | Berufe in der Metalloberflächenveredlung und<br>Metallvergütung .....    | 12                               | 12            | –             | –                                      | –                                  | 12                  | 12            | –             |
| 25  | Metall- und Anlagenbauberufe .....                                       | 150                              | 148           | 2             | –                                      | 17                                 | 130                 | 128           | 2             |
| 26  | Blechkonstruktions- und Installationsberufe .....                        | 377                              | 373           | 4             | 2                                      | 90                                 | 256                 | 252           | 4             |
| 27  | Maschinenbau- und -wartungsberufe .....                                  | 197                              | 180           | 17            | –                                      | 15                                 | 179                 | 163           | 16            |
| 28  | Fahr-, Flugzeugbau- und -wartungsberufe .....                            | 804                              | 779           | 25            | 26                                     | 199                                | 502                 | 487           | 15            |
| 29  | Werkzeug- und Formenbautechnik .....                                     | 16                               | 14            | 2             | –                                      | 1                                  | 15                  | 13            | 2             |
| 30  | Feinwerktechnische und verwandte Berufe .....                            | 186                              | 88            | 98            | 13                                     | 8                                  | 178                 | 83            | 95            |
| 31  | Elektroberufe .....  | 908                              | 833           | 75            | 10                                     | 122                                | 768                 | 700           | 68            |
| 32  | Montierer/in und Metallberufe, a.n.g. ....                               | 25                               | 25            | –             | –                                      | 3                                  | 19                  | 19            | –             |
| 34  | Berufe in der Textilherstellung .....                                    | 2                                | 2             | –             | –                                      | –                                  | 2                   | 2             | –             |
| 35  | Berufe in der Textilverarbeitung .....                                   | 80                               | 8             | 72            | –                                      | 11                                 | 70                  | 6             | 64            |
| 37  | Berufe in der Lederherstellung, Leder- und<br>Fellverarbeitung .....     | 15                               | 8             | 7             | –                                      | –                                  | 15                  | 8             | 7             |
| 39  | Berufe in der Back-, Konditor-, Süßwaren-<br>herstellung .....           | 144                              | 104           | 40            | 8                                      | 16                                 | 115                 | 83            | 32            |
| 40  | Fleischer/in .....   | 49                               | 45            | 4             | –                                      | 6                                  | 36                  | 32            | 4             |
| 41  | Koch/Köchin .....  | 776                              | 650           | 126           | –                                      | 88                                 | 596                 | 492           | 104           |
| 42  | Berufe in der Getränke-, Genußmittelherstellung .....                    | 4                                | 4             | –             | –                                      | –                                  | 4                   | 4             | –             |
| 43  | Übrige Ernährungsberufe .....  | 14                               | 12            | 2             | –                                      | 1                                  | 13                  | 11            | 2             |
| 44  | Hochbauberufe .....  | 111                              | 111           | –             | –                                      | 18                                 | 89                  | 89            | –             |
| 46  | Tiefbauberufe .....  | 150                              | 150           | –             | 2                                      | 17                                 | 112                 | 112           | –             |
| 48  | Ausbauberufe .....   | 311                              | 303           | 8             | –                                      | 71                                 | 214                 | 207           | 7             |
| 49  | Raumausstatter, Polsterer .....  | 63                               | 48            | 15            | 1                                      | 6                                  | 48                  | 37            | 11            |
| 50  | Berufe in der Holz- und Kunststoffverarbeitung .....                     | 384                              | 337           | 47            | –                                      | 24                                 | 302                 | 263           | 39            |
| 51  | Maler, Lackierer und verwandte Berufe .....                              | 426                              | 378           | 48            | 6                                      | 84                                 | 329                 | 288           | 41            |
| 52  | Warenprüfer, Versandfertigmacher .....                                   | 79                               | 72            | 7             | –                                      | 13                                 | 62                  | 57            | 5             |
| 54  | Maschinen-, Anlagenführer .....  | 30                               | 29            | 1             | –                                      | 2                                  | 28                  | 27            | 1             |

**10 Teilnehmer an Abschlussprüfungen<sup>1</sup> in Berlin im Jahr 2009 nach Berufsbereichen, Berufsgruppen und Prüfungserfolg**

| Kenn-<br>ziffer<br>der<br>Berufs-<br>gruppe | Berufsbereich<br>Berufsgruppe                                | Teilnehmer an Abschlussprüfungen |               |               |  |                                    | Darunter Teilnehmer     |               |               |
|---|--|----------------------------------|---------------|---------------|--|------------------------------------|-------------------------|---------------|---------------|
|   |  | ins-<br>gesamt                   | männ-<br>lich | weib-<br>lich | und zwar                               |                                    | mit bestandener Prüfung |               |               |
|   |  |                                  |               |               | mit ver-<br>kürzter<br>Ausbil-<br>dung | Prü-<br>fungs-<br>wieder-<br>holer | ins-<br>gesamt          | männ-<br>lich | weib-<br>lich |
|   | IV. Technische Berufe .....                                  | 220                              | 97            | 123           | –                                      | 3                                  | 213                     | 94            | 119           |
| 62  | Techniker/in a.n.g. ....                                     | 38                               | 28            | 10            | –                                      | –                                  | 37                      | 27            | 10            |
| 63  | Technische Sonderfachkräfte .....                            | 126                              | 50            | 76            | –                                      | –                                  | 123                     | 49            | 74            |
| 64  | Technische Zeichner/in und verwandte Berufe .....            | 56                               | 19            | 37            | –                                      | 3                                  | 53                      | 18            | 35            |
|   | V. Dienstleistungsberufe .....                               | 11 753                           | 4 329         | 7 424         | 220                                    | 855                                | 10 531                  | 3 848         | 6 683         |
| 66  | Verkaufspersonal .....                                       | 959                              | 264           | 695           | –                                      | 97                                 | 797                     | 229           | 568           |
|   | Groß- und Einzelhandelskaufleute, Ein- und                   |                                  |               |               |  |                                    |                         |               |               |
| 67  | Verkaufsfachleute .....                                      | 1 861                            | 963           | 898           | –                                      | 110                                | 1 684                   | 868           | 816           |
| 68  | Warenkaufleute, a.n.g. Vertreter/in .....                    | 121                              | 31            | 90            | 4                                      | 8                                  | 113                     | 29            | 84            |
| 69  | Bank-, Bausparkassen-, Versicherungsfachleute .....          | 559                              | 273           | 286           | –                                      | 22                                 | 541                     | 260           | 281           |
| 70  | Andere Dienstleistungskaufleute und zugehörige               |                                  |               |               |  |                                    |                         |               |               |
|   | Berufe .....   | 815                              | 279           | 536           | –                                      | 40                                 | 763                     | 260           | 503           |
| 71  | Berufe des Landverkehrs .....                                | 36                               | 35            | 1             | –                                      | 1                                  | 35                      | 34            | 1             |
| 72  | Berufe des Wassers- und Luftverkehrs .....                   | 2                                | 2             | –             | –                                      | –                                  | 2                       | 2             | –             |
| 73  | Berufe des Nachrichtenverkehrs .....                         | 79                               | 45            | 34            | –                                      | 4                                  | 74                      | 42            | 32            |
| 74  | Lagerverwalter, Lager-, Transportarbeiter .....              | 159                              | 147           | 12            | –                                      | 18                                 | 140                     | 128           | 12            |
| 75  | Berufe in der Unternehmensleitung,<br>-beratung und -prüfung | 156                              | 48            | 108           | 4                                      | 16                                 | 139                     | 42            | 97            |
| 77  | Rechnungskaufleute, Informatiker .....                       | 394                              | 355           | 39            | –                                      | 24                                 | 369                     | 331           | 38            |
| 78  | Büroberufe, Kaufmännische Angestellte a.n.g. ....            | 2 729                            | 762           | 1 967         | 110                                    | 179                                | 2 521                   | 694           | 1 827         |
| 79  | Dienst-, Wachberufe .....                                    | 66                               | 57            | 9             | –                                      | 23                                 | 35                      | 27            | 8             |
| 80  | Sicherheitsberufe a.n.g. ....                                | 27                               | 18            | 9             | 1                                      | 1                                  | 24                      | 15            | 9             |
| 82  | Publizistische Übersetzungs-, Bibliotheks- und               |                                  |               |               |  |                                    |                         |               |               |
|   | verwandte Berufe .....                                       | 71                               | 18            | 53            | 3                                      | –                                  | 70                      | 18            | 52            |
| 83  | Künstlerische und zugeordnete Berufe .....                   | 239                              | 143           | 96            | 1                                      | 16                                 | 204                     | 117           | 87            |
| 85  | Übrige Gesundheitsdienstberufe <sup>2</sup> .....            | 976                              | 18            | 958           | 80                                     | 63                                 | 891                     | 17            | 874           |
| 90  | Berufe in der Körperpflege .....                             | 629                              | 86            | 543           | 8                                      | 99                                 | 439                     | 51            | 388           |
| 91  | Hotel- und Gaststättenberufe .....                           | 1 487                            | 550           | 937           | –                                      | 78                                 | 1 366                   | 485           | 881           |
| 92  | Haus- und Ernährungswirtschaftliche Berufe .....             | 135                              | 17            | 118           | –                                      | 18                                 | 116                     | 17            | 99            |
| 93  | Reinigungs- und Entsorgungsberufe .....                      | 253                              | 218           | 35            | 9                                      | 38                                 | 208                     | 182           | 26            |
|   | Insgesamt  | 18 153                           | 9 691         | 8 462         | 296                                    | 1 793                              | 15 544                  | 7 966         | 7 578         |

<sup>1</sup> ohne externe Prüfungsteilnehmer gemäß § 43 Abs. 2 und § 45 Abs. 2 BBiG; Teilnehmer an Wiederholungsprüfungen werden u.U. mehrfach gezählt.

<sup>2</sup> ohne Ärzte

**11 Teilnehmer an Fortbildungsprüfungen/Meisterprüfungen in Berlin im Jahr 2009 nach Art des Abschlusses, Prüfungserfolg und zuständigen Stellen**

| Art des Abschlusses<br>Fachrichtung<br>Beruf    | Ins-<br>gesamt | Männ-<br>lich | Weib-<br>lich | Darunter Teilnehmer<br>mit bestandener |               |               | Darunter Teilnehmer<br>an Wiederholungsprüfungen |               |               |   |
|---|----------------|---------------|---------------|--|---------------|---------------|--|---------------|---------------|---|
|   |                |               |               | ins-<br>gesamt                         | männ-<br>lich | weib-<br>lich | ins-<br>gesamt                                   | männ-<br>lich | weib-<br>lich | dar. mit<br>bestan-<br>dener<br>Prüfung |
|   |                |               |               |  |               |               |  |               |               |   |
| Industrie und Handel <sup>1</sup>               |                |               |               |  |               |               |  |               |               |   |
| Kaufmännische Fortbildungsprüfungen             |                |               |               |  |               |               |  |               |               |   |
| Fachkaufmann/Fachkauffrau                       |                |               |               |  |               |               |  |               |               |   |
| Einkauf und Logistik .....                      | 25             | 12            | 13            | 23                                     | 11            | 12            | 24   | 12            | 12            | 22                                      |
| Marketing .....                                 | 12             | 4             | 8             | 11                                     | 3             | 8             | 12   | 4             | 8             | 11                                      |
| Bilanzbuchhalter/in .....                       | 159            | 48            | 111           | 86                                     | 24            | 62            | 95   | 36            | 59            | 50                                      |
| Bilanzbuchhalter/in (Gepr.) .....               | 34             | 10            | 24            | 19                                     | 5             | 14            | 22   | 8             | 14            | 9                                       |
| Büromanagement .....                            | 2              | –             | 2             | 2                                      | –             | 2             | –  | –             | –             | –                                       |
| Personal .....                                  | 49             | 8             | 41            | 40                                     | 5             | 35            | 42   | 6             | 36            | 36                                      |
| Fachwirt/Fachwirtin                             |                |               |               |  |               |               |  |               |               |   |
| Handel .....                                    | 38             | 20            | 18            | 21                                     | 14            | 7             | 32   | 17            | 15            | 18                                      |
| Bank .....                                      | 57             | 21            | 36            | 40                                     | 13            | 27            | 29   | 10            | 19            | 22                                      |
| Versicherung .....                              | 97             | 49            | 48            | 86                                     | 44            | 42            | 89   | 45            | 44            | 81                                      |
| Verkehr .....                                   | 5              | 5             | –             | 4                                      | 4             | –             | 2  | 2             | –             | 2                                       |
| Tourismus .....                                 | 27             | 2             | 25            | 24                                     | 2             | 22            | 22   | 1             | 21            | 19                                      |
| Immobilien .....                                | 85             | 41            | 44            | 30                                     | 11            | 19            | 55   | 26            | 29            | 20                                      |
| Bahnbetrieb .....                               | 6              | 4             | 2             | 5                                      | 4             | 1             | 6  | 4             | 2             | 5                                       |
| Veranstaltung .....                             | 6              | 3             | 3             | 6                                      | 3             | 3             | 6  | 3             | 3             | 6                                       |
| Sport .....                                     | 3              | 2             | 1             | 2                                      | 1             | 1             | 2  | 2             | –             | 1                                       |
| Finanzberatung .....                            | 26             | 18            | 8             | 25                                     | 18            | 7             | 22   | 16            | 6             | 21                                      |
| Sozial- und Gesundheitswesen .....              | 35             | 5             | 30            | 23                                     | 3             | 20            | 28   | 5             | 23            | 19                                      |
| Medien .....                                    | 16             | 7             | 9             | 9                                      | 2             | 7             | 16   | 7             | 9             | 9                                       |
| Fremdsprachliche Fachkraft                      |                |               |               |  |               |               |  |               |               |   |
| Fremdsprachenkorrespondent/in .....             | 36             | 6             | 30            | 29                                     | 6             | 23            | 30   | 5             | 25            | 27                                      |
| Übersetzer/in und Dolmetscher/in .....          | 10             | 3             | 7             | 3                                      | 1             | 2             | 6  | 2             | 4             | 2                                       |
| Fachkraft für Schreibtechnik                    |                |               |               |  |               |               |  |               |               |   |
| Fachkraft für Schreibtechnik .....              | 20             | –             | 20            | 17                                     | –             | 17            | 18   | –             | 18            | 15                                      |
| Betriebswirt/Betriebswirtin                     |                |               |               |  |               |               |  |               |               |   |
| Technische(r) Betriebswirt/in (Gepr.) .....     | 6              | 6             | –             | 6                                      | 6             | –             | 6  | 6             | –             | 6                                       |
| Sonstige kaufm. Fortbildungsprüfungen .....     |                |               |               |  |               |               |  |               |               |   |
| Pharmareferent/in .....                         | 19             | 5             | 14            | 16                                     | 5             | 11            | 15   | 3             | 12            | 13                                      |
| Fachberater/in für Finanzdienstleistungen ..... | 35             | 28            | 7             | 22                                     | 18            | 4             | 26   | 21            | 5             | 13                                      |
| Gewerblich-technische Fortbildungsprüfungen     |                |               |               |  |               |               |  |               |               |   |
| Industriemeister/in                             |                |               |               |  |               |               |  |               |               |   |
| Polier/in .....                                 | 27             | 27            | –             | 23                                     | 23            | –             | 20   | 20            | –             | 18                                      |
| Gleisbau .....                                  | 10             | 10            | –             | 9                                      | 9             | –             | 10   | 10            | –             | 9                                       |
| Chemie .....                                    | 6              | 4             | 2             | 3                                      | 2             | 1             | 2  | 1             | 1             | –                                       |
| Pharmazie .....                                 | 15             | 9             | 6             | 12                                     | 7             | 5             | 10   | 5             | 5             | 8                                       |
| Metall .....                                    | 45             | 44            | 1             | 43                                     | 42            | 1             | 34   | 34            | –             | 33                                      |
| Digital- und Printmedien .....                  | 4              | 3             | 1             | 3                                      | 3             | –             | –  | –             | –             | –                                       |



**11 Teilnehmer an Fortbildungsprüfungen/Meisterprüfungen in Berlin im Jahr 2009 nach Art des Abschlusses, Prüfungserfolg und zuständigen Stellen**

| Art des Abschlusses<br>Fachrichtung<br>Beruf          | Ins-<br>gesamt | Männ-<br>lich | Weib-<br>lich | Darunter Teilnehmer<br>mit bestandener |               |               | Darunter Teilnehmer<br>an Wiederholungsprüfungen |               |               |   |
|---|----------------|---------------|---------------|--|---------------|---------------|--|---------------|---------------|---|
|   |                |               |               | ins-<br>gesamt                         | männ-<br>lich | weib-<br>lich | ins-<br>gesamt                                   | männ-<br>lich | weib-<br>lich | dar. mit<br>bestan-<br>dener<br>Prüfung |
| <b>Fachmeister/in</b>                                 |                |               |               |  |               |               |  |               |               |   |
| Tierpflegemeister/in .....                            | 22             | 6             | 16            | 10                                     | 2             | 8             | 22   | 6             | 16            | 10                                      |
| Floristmeister/in (Gepr.) .....                       | 4              | –             | 4             | 4                                      | –             | 4             | 4  | –             | 4             | 4                                       |
| Küchenmeister/in (Gepr.) .....                        | 14             | 12            | 2             | 10                                     | 8             | 2             | 14   | 12            | 2             | 10                                      |
| Meister/in für Veranstaltungstechnik (Gepr.) .....    | 46             | 44            | 2             | 36                                     | 34            | 2             | 34   | 33            | 1             | 26                                      |
| Restaurantmeister/in (Gepr.) .....                    | 3              | 1             | 2             | 1                                      | –             | 1             | 2  | 1             | 1             | –                                       |
| <b>Sonstige gewerbl.-techn. Fortbildungsprüfungen</b> |                |               |               |  |               |               |  |               |               |   |
| Werkpolier/in .....                                   | 33             | 33            | –             | 26                                     | 26            | –             | 26   | 26            | –             | 21                                      |
| Schutz- und Sicherheitskraft (IHK) (Gepr.) .....      | 189            | 160           | 29            | 117                                    | 97            | 20            | 137  | 119           | 18            | 88                                      |
| Zusammen  | 1 226          | 660           | 566           | 846                                    | 456           | 390           | 920  | 508           | 412           | 654                                     |
| <b>Handwerk</b>                                       |                |               |               |  |               |               |  |               |               |   |
| <b>Kaufmännische Fortbildungsprüfungen</b>            |                |               |               |  |               |               |  |               |               |   |
| <b>Fachkaufmann/frau</b>                              |                |               |               |  |               |               |  |               |               |   |
| Controller/in (HWK) .....                             | 5              | 4             | 1             | 5                                      | 4             | 1             | –  | –             | –             | –                                       |
| <b>Fachwirt/Fachwirtin</b>                            |                |               |               |  |               |               |  |               |               |   |
| Technische(r) Fachwirt/in .....                       | 201            | 179           | 22            | 200                                    | 178           | 22            | 10   | 10            | –             | 9                                       |
| Fachwirt/in Gebäudemanagement .....                   | 5              | 4             | 1             | 5                                      | 4             | 1             | –  | –             | –             | –                                       |
| <b>Sonstige kaufm. Fortbildungsprüfungen</b>          |                |               |               |  |               |               |  |               |               |   |
| Betriebswirt/in (HWK) .....                           | 59             | 51            | 8             | 58                                     | 50            | 8             | 6  | 5             | 1             | 5                                       |
| Verkaufsleiter/in im Nahrungsmittelhandwerk .....     | 4              | 1             | 3             | 4                                      | 1             | 3             | –  | –             | –             | –                                       |
| <b>Gewerbl.-techn. Fortbildungsprüfungen</b>          |                |               |               |  |               |               |  |               |               |   |
| <b>Sonstige gewerbl.-techn. Fortbildungsprüfungen</b> |                |               |               |  |               |               |  |               |               |   |
| Kraftfahrzeug-Servicetechniker/in .....               | 23             | 23            | –             | 23                                     | 23            | –             | 4  | 4             | –             | 4                                       |
| Gerüstbaukolonnenführer/in .....                      | 56             | 56            | –             | 56                                     | 56            | –             | –  | –             | –             | –                                       |
| CNC-Fachkraft Holz .....                              | 71             | 67            | 4             | 70                                     | 66            | 4             | 2  | 2             | –             | 1                                       |
| Colorist/in (Gepr.) .....                             | 3              | –             | 3             | 3                                      | –             | 3             | –  | –             | –             | –                                       |
| Gebäudeenergieberater/in im Handwerk .....            | 32             | 31            | 1             | 32                                     | 31            | 1             | 7  | 7             | –             | 7                                       |
| <b>Sonstige Fortbildungsprüfungen</b>                 |                |               |               |  |               |               |  |               |               |   |
| Bestatter/in (Gepr.) .....                            | 4              | 3             | 1             | 4                                      | 3             | 1             | –  | –             | –             | –                                       |
| Zusammen  | 463            | 419           | 44            | 460                                    | 416           | 44            | 29   | 28            | 1             | 26                                      |
| <b>Landwirtschaft</b>                                 |                |               |               |  |               |               |  |               |               |   |
| <b>Gewerblich-technische Fortbildungsprüfungen</b>    |                |               |               |  |               |               |  |               |               |   |
| <b>Sonstige Meisterprüfungen</b>                      |                |               |               |  |               |               |  |               |               |   |
| Gärtnermeister .....                                  | 13             | 10            | 3             | 12                                     | 9             | 3             | –  | –             | –             | –                                       |
| Zusammen  | 13             | 10            | 3             | 12                                     | 9             | 3             | –  | –             | –             | –                                       |

**11 Teilnehmer an Fortbildungsprüfungen/Meisterprüfungen in Berlin im Jahr 2009 nach Art des Abschlusses, Prüfungserfolg und zuständigen Stellen**

| Art des Abschlusses<br>Fachrichtung<br>Beruf     | Ins-<br>gesamt | Männ-<br>lich | Weib-<br>lich | Darunter Teilnehmer<br>mit bestandener |               |               | Darunter Teilnehmer<br>an Wiederholungsprüfungen |               |               |   |
|--|----------------|---------------|---------------|--|---------------|---------------|--|---------------|---------------|---|
|  |                |               |               | ins-<br>gesamt                         | männ-<br>lich | weib-<br>lich | ins-<br>gesamt                                   | männ-<br>lich | weib-<br>lich | dar. mit<br>bestan-<br>dener<br>Prüfung |
| Öffentlicher Dienst                              |                |               |               |  |               |               |  |               |               |   |
| Kaufmännische Fortbildungsprüfungen              |                |               |               |  |               |               |  |               |               |   |
| Fachwirt/Fachwirtin                              |                |               |               |  |               |               |  |               |               |   |
| Verwaltungsfachwirt/in .....                     | 28             | 2             | 26            | 27                                     | 2             | 25            | –  | –             | –             | –                                       |
| Sonstige kaufmännische Fortbildungsprüfungen     |                |               |               |  |               |               |  |               |               |   |
| Angestellte(r) im Verwaltungsdienst (1. Prfg.)   | 1              | 1             | –             | –                                      | –             | –             | –  | –             | –             | –                                       |
| Zusammen   | 29             | 3             | 26            | 27                                     | 2             | 25            | –  | –             | –             | –                                       |
| Freie Berufe                                     |                |               |               |  |               |               |  |               |               |   |
| Kaufmännische Fortbildungsprüfungen              |                |               |               |  |               |               |  |               |               |   |
| Sonstige kaufmännische Fortbildungsprüfungen     |                |               |               |  |               |               |  |               |               |   |
| Steuerfachwirt/in .....                          | 31             | 13            | 18            | 31                                     | 13            | 18            | 2  | 1             | 1             | 2                                       |
| Rechtsfachwirt/in (Gepr.) .....                  | 86             | 3             | 83            | 64                                     | 3             | 61            | 18   | –             | 18            | 13                                      |
| Notarfachwirt/in .....                           | 37             | 3             | 34            | 27                                     | 3             | 24            | –  | –             | –             | –                                       |
| Sonstige Fortbildungsprüfungen                   |                |               |               |  |               |               |  |               |               |   |
| Fachhelfer im Gesundheitswesen                   |                |               |               |  |               |               |  |               |               |   |
| Zahnmedizinische(r) Prophylaxeassistent/in ..... | 89             | –             | 89            | 84                                     | –             | 84            | 5  | –             | 5             | 5                                       |
| Zahnmedizinisch. Verwaltungsassistent/in .....   | 60             | –             | 60            | 59                                     | –             | 59            | 1  | –             | 1             | 1                                       |
| Zusammen   | 303            | 19            | 284           | 265                                    | 19            | 246           | 26   | 1             | 25            | 21                                      |
| Insgesamt  | 2 034          | 1 111         | 923           | 1 610                                  | 902           | 708           | 975  | 537           | 438           | 701                                     |

1 einschl. Banken, Versicherungen, Gast- und Verkehrsgewerbe

**12 Ausbilder<sup>1</sup> und Ausbildungsberater in Berlin am 31. Dezember 2009 nach Ausbildungsbereichen**

| Ausbildungsbereich                      | Ausbilder      |               |               | Ausbildungsberater |                     |                     |                   |
|---|----------------|---------------|---------------|--------------------|---------------------|---------------------|-------------------|
|   | ins-<br>gesamt | männ-<br>lich | weib-<br>lich | ins-<br>gesamt     | haupt-<br>beruflich | neben-<br>beruflich | ehren-<br>amtlich |
| Industrie und Handel <sup>2</sup> ..... | 8 657          | 5 249         | 3 408         | 16                 | 16                  | –                   | –                 |
| Handwerk .....                          | 2 825          | 2 095         | 730           | 6                  | 6                   | –                   | –                 |
| Landwirtschaft .....                    | 228            | 184           | 44            | 2                  | –                   | –                   | 2                 |
| Öffentlicher Dienst .....               | 873            | 453           | 420           | 15                 | 1                   | 10                  | 4                 |
| Freie Berufe .....                      | 4 104          | 2 512         | 1 592         | 27                 | 4                   | –                   | 23                |
| Hauswirtschaft <sup>3</sup> .....       | 50             | 1             | 49            | 2                  | –                   | –                   | 2                 |
| Insgesamt                               | 16 737         | 10 494        | 6 243         | 68                 | 27                  | 10                  | 31                |

1 nur aktive Ausbilder, die im Berichtsjahr tatsächlich ausgebildet haben

2 einschl. Banken, Versicherungen, Gast- und Verkehrsgewerbe

3 nur im städtischen Bereich

## Das Amt für Statistik Berlin-Brandenburg

Das Amt für Statistik Berlin-Brandenburg ist für beide Länder die zentrale Dienstleistungseinrichtung auf dem Gebiet der amtlichen Statistik. Das Amt erbringt Serviceleistungen im Bereich Information und Analyse für die breite Öffentlichkeit, für alle gesellschaftlichen Gruppen sowie für Kunden aus Verwaltung und Politik, Wirtschaft und Wissenschaft. Kerngeschäft des Amtes ist die Durchführung der gesetzlich angeordneten amtlichen Statistiken für Berlin und Brandenburg. Das Amt erhebt die Daten, bereitet sie auf, interpretiert und analysiert sie und veröffentlicht die Ergebnisse. Die Grundversorgung aller Nutzer mit statistischen Informationen erfolgt unentgeltlich, im Wesentlichen über das Internet und den Informationsservice. Daneben werden nachfrage- und zielgruppenorientierte Standardauswertungen zu Festpreisen angeboten. Kundenspezifische Aufbereitung / Beratung zu kostendeckenden Preisen ergänzt das Spektrum der Informationsbereitstellung.

### Amtliche Statistik im Verbund

Die Statistiken werden bundesweit nach einheitlichen Konzepten, Methoden und Verfahren arbeitsteilig erstellt. Die statistischen Ämter der Länder sind dabei grundsätzlich für die Durchführung der Erhebungen, für die Aufbereitung und Veröffentlichung der Länderergebnisse zuständig. Durch diese Kooperation in einem „Statistikverbund“ entstehen für alle Länder vergleichbare und zu einem Bundesergebnis zusammenführbare Erhebungsergebnisse.

## Produkte und Dienstleistungen

### Informationsservice

info@statistik-bbb.de  
mit statistischen Informationen für jedermann und Beratung sowie maßgeschneiderte Aufbereitungen von Daten über Berlin und Brandenburg.  
Auskunft, Beratung, Pressedienst sowie Fachbibliothek.

#### Standort Potsdam

Behlerstraße 3a, 14467 Potsdam  
Tel. 0331 8173 - 1777  
Fax 030 9028 - 4091  
Mo – Do 9 – 15 Uhr, Fr 9 – 14 Uhr

#### Standort Berlin

Alt-Friedrichsfelde 60, 10315 Berlin  
Bibliothek  
Tel. 030 9021 - 3540  
Mo – Do 9 – 15 Uhr, Fr 9 – 14 Uhr

### Internet-Angebot

www.statistik-berlin-brandenburg.de  
mit aktuellen Daten, Pressemitteilungen, Statistischen Berichten zum kostenlosen Herunterladen, regionalstatistischen Informationen, Wahlstatistiken und -analysen sowie einem Überblick über das gesamte Leistungsspektrum des Amtes.

### Statistische Jahrbücher

mit einer Vielzahl von Tabellen aus nahezu allen Arbeitsgebieten der amtlichen Statistik.

### Statistische Berichte

mit Ergebnissen der einzelnen Statistiken in Tabellen in tiefer sachlicher Gliederung und Grafiken zur Veranschaulichung von Entwicklungen und Strukturen.  
Mit dieser Reihe werden die bisherigen Veröffentlichungen Statistischer Berichte aus dem Landesbetrieb für Datenverarbeitung und Statistik Land Brandenburg sowie dem Statistischen Landesamt Berlin fortgesetzt.

## Datenangebot aus dem Sachgebiet

### Informationen zu dieser Veröffentlichung

Referat 52 B Schule Berlin,  
Bildungsanalysen  
Tel. 030 9021-3387/3348  
Fax 030 9028-4025  
[bildung@statistik-bbb.de](mailto:bildung@statistik-bbb.de)

### Weitere Veröffentlichungen zum Thema

#### Schule, Berufsbildung und Ausbildungsförderung

Statistische Berichte:

- Allgemeinbildende Schulen  
im Land Berlin  
– Schulen, Klassen und Schüler –  
B I 1
- Allgemeinbildende Schulen  
im Land Berlin  
– Schülerbewegung –  
B I 1
- Berufliche Schulen  
im Land Berlin  
B II 1
- Lehrgänge des Zweiten Bildungsweges im Land Berlin  
B IV 2
- Schulpraktische Seminare  
im Land Berlin  
B II 7
- Ausbildungsförderung  
im Land Berlin  
K IX 1

### Hinweis:

Der bisherige Statistische Bericht B V 8 "Vorschulerziehung in Berlin" ist (bis auf Bezirksdaten) ab Schuljahr 1996/97 bis 2004/05 in den Bericht B I 1 "Allgemeinbildende Schulen in Berlin - Schulen, Klassen und Schüler" integriert.