

Statistischer Bericht

D I 1 – m 10 / 12

┌ Gewerbeanzeigen
im **Land Berlin**
Oktober 2012

Impressum

Statistischer Bericht
D I 1 – m 10 / 12

Erscheinungsfolge: monatlich
Erschienen im **Januar 2013**

Preis

pdf-Version: kostenlos
Excel-Version: kostenlos
Druck-Version: 7,- EUR

Herausgeber

Amt für Statistik Berlin-Brandenburg
Behlertstraße 3a
14467 Potsdam
info@statistik-bbb.de
www.statistik-berlin-brandenburg.de

Tel. 0331 8173-1777
Fax 030 9028-4091

© **Amt für Statistik** Berlin-Brandenburg,
Potsdam, 2013
*Auszugsweise Vervielfältigung und
Verbreitung mit Quellenangabe gestattet.*

Zeichenerklärung

0 weniger als die Hälfte von 1
in der letzten besetzten Stelle,
jedoch mehr als nichts
– nichts vorhanden
... Angabe fällt später an
() Aussagewert ist eingeschränkt
/ Zahlenwert nicht sicher genug
• Zahlenwert unbekannt oder
geheim zu halten
x Tabellenfach gesperrt
p vorläufige Zahl
r berichtigte Zahl
s geschätzte Zahl

Inhaltsverzeichnis

	Seite	Seite
Vorbemerkungen	4	
Grafiken		
1 Gewerbeanmeldungen und Betriebsgründungen in Berlin seit Januar 2009.....	7	
2 Gewerbeabmeldungen und Betriebsaufgaben in Berlin seit Januar 2009.....	7	
3 Betriebsgründungen und -aufgaben in Berlin im Oktober 2012 nach Wirtschaftsabschnitten.....	8	
4 Gewerbe- und Gewerbeabmeldungen in Berlin im Oktober 2012 nach Bezirken.....	8	
Tabellen		
Übersicht: Gewerbeanzeigen in Berlin von 1997 bis Oktober 2012.....	9	7 Vollständige Aufgaben sowie Gewerbetreibende in Berlin im Oktober 2012 nach Wirtschaftsbereichen..... 19
1 Gewerbeanmeldungen in Berlin im Oktober 2012 nach Wirtschaftsbereichen.....	10	8 Vollständige Aufgaben sowie Gewerbetreibende in Berlin im Oktober 2012 nach der Rechtsform und bei Einzelunternehmen nach Geschlecht und Staatsangehörigkeit..... 21
2 Gewerbeanmeldungen in Berlin im Oktober 2012 nach Art der Niederlassung, der Rechtsform und bei Einzelunternehmen nach Geschlecht und Staatsangehörigkeit.....	12	9 Gewerbeanmeldungen in Berlin im Oktober 2012 nach Wirtschaftsabschnitten und Bezirken..... 22
3 Neugründungen sowie Gewerbetreibende in Berlin im Oktober 2012 nach Wirtschaftsbereichen	13	10 Gewerbeabmeldungen in Berlin im Oktober 2012 nach Wirtschaftsabschnitten und Bezirken..... 22
4 Neugründungen sowie Gewerbetreibende in Berlin im Oktober 2012 nach der Rechtsform und bei Einzelunternehmen nach Geschlecht und Staatsangehörigkeit.....	15	
5 Gewerbeabmeldungen in Berlin im Oktober 2012 nach Wirtschaftsbereichen.....	16	
6 Gewerbeabmeldungen in Berlin im Oktober 2012 nach Art der Niederlassung, der Rechtsform und bei Einzelunternehmen nach Geschlecht und Staatsangehörigkeit.....	18	

Vorbemerkungen

Allgemeine Angaben zur Statistik

- **Bezeichnung der Statistik**

Gewerbeanzeigenstatistik, EVAS-Nr.: 523 11

- **Berichtszeitraum**

monatlich

- **Erhebungstermin**

laufend

- **Periodizität**

seit 1996 monatlich

- **regionale Gliederung**

Berlin und Bezirke in Standardveröffentlichungen

- **Grundgesamtheit**

Gewerbetreibende

- **Erhebungseinheiten**

Alle juristischen und alle natürlichen Personen, die nach § 14 Gewerbeordnung verpflichtet sind, Aufnahme, Änderung oder Aufgabe einer gewerblichen Tätigkeit der zuständigen Behörde anzuzeigen.

- **Rechtsgrundlagen**

Gewerbeordnung (GewO) vom 1. Januar 1987 (BGBl. I S. 425), in der geltenden Fassung.

Gesetz über die Statistik für Bundeszwecke (Bundesstatistikgesetz - BStatG) vom 22. Januar 1987 (BGBl. I S. 462, 565), in der geltenden Fassung.

- **Geheimhaltung und Datenschutz**

Die erhobenen Einzelangaben werden nach § 16 Bundesstatistikgesetz grundsätzlich geheim gehalten. Nur in ausdrücklich gesetzlichen Ausnahmefällen dürfen Einzelangaben übermittelt werden. Die Namen und Adressen der Befragten werden in keinem Fall an Dritte weitergegeben. Nach § 16 Abs. 6 Bundesstatistikgesetz ist es möglich, den Hochschulen oder sonstigen Einrichtungen mit der Aufgabe unabhängiger wissenschaftlicher Forschung für die Durchführung wissenschaftlicher Vorhaben Einzelangaben dann zur Verfügung zu stellen, wenn diese so anonymisiert sind, dass sie nur mit einem unverhältnismäßig großen Aufwand an Zeit, Kosten und Arbeitskraft dem Befragten oder Betroffenen zugeordnet werden können. Die Pflicht zur Geheimhaltung besteht auch für Personen, die Empfänger von Einzelangaben sind.

Zweck und Ziele der Statistik

- **Erhebungsinhalte**

Die Gewerbeanzeigenstatistik liefert Informationen über die Zahl der Gewerbean- und -abmeldungen nach Wirtschaftsbereichen, Rechtsformen, Zahl der tätigen Personen und Bundesländern. Außerdem werden Geschlecht und Staatsangehörigkeit der Gewerbetreibenden ermittelt. Die An- und Abmeldungen werden danach unterschieden, welche Gründe maßgeblich waren.

- **Zweck der Statistik**

Die Gewerbeanzeigenstatistik hat die Aufgabe, zum einen über das Meldegeschehen in seiner Gesamtheit zu informieren, aber auch Existenzgründungen und Stilllegungen von Unternehmen und Betrieben statistisch abzubilden.

- **Hauptnutzer der Statistik**

Alle Bezirksverwaltungen in Berlin; Senatsverwaltung für Wirtschaft, Arbeit und Frauen; Bundesministerium für Wirtschaft; Deutsche Bundesbank; Bankgesellschaft Berlin; Industrie- und Handelskammer; Handwerkskammer; Hotel- und Gaststättenverband Berlin; Deutscher Gewerkschaftsbund; Verband der Creditreform; Institut für Mittelstandsforschung; Institut für Wirtschaftsforschung Halle; Universität Mainz; Fachhochschule für Wirtschaft; Berliner Institut für vergleichende Sozialforschung; Schüler und Studenten; Medien.

- **Einbeziehung der Nutzer**

Die Tabellen entsprechen dem Aufbau der Bundesveröffentlichungen. Regionale Nutzerwünsche wurden berücksichtigt.

Erhebungsmethodik

- **Art der Datengewinnung**

Die Gewerbeanzeigenstatistik wird wie eine Sekundärstatistik auf der Basis der in der Verwaltung erstellten Gewerbemeldungen durchgeführt. Um Aufschluss über die Zahl und Art der in einem Bezirk ansässigen Gewerbebetriebe zu erhalten, sind Gewerbetreibende gesetzlich verpflichtet, meldepflichtige Vorgänge dem zuständigen Gewerbeamt anzuzeigen. Die Kopien dieser An- und Abmeldungen werden statistisch ausgewertet. Seit 2006 werden die Gewerbeummeldungen von der amtlichen Statistik nicht mehr ausgewertet.

- **Erhebungsinstrumente und Berichtsweg**

Die Meldungen der Gewerbeämter in Berlin gegenüber dem Amt für Statistik erfolgen auf elektronischem Wege.

- **Belastung der Auskunftspflichtigen**

Die Erstattung der Gewerbeanzeige dient primär den Bezirken zur Gewerbeüberwachung. Durch die Verwendung von Kopien dieser Anzeigen entsteht für die Auskunftspflichtigen durch die Statistik keinerlei zusätzliche Belastung. Gemäß Artikel 11 des Ersten Gesetzes zum Abbau bürokratischer Hemmnisse insbesondere in der mittelständischen Wirtschaft vom 22. August 2006 wurde ab September 2006 die Auswertung der Gewerbeummeldungen eingestellt.

- **Dokumentation des Fragebogens**

Die Gewerbeanzeige ist gleichzeitig das Erhebungsf formular. Diese Formulare sind Bestandteil der Gewerbeordnung. Die Anzeigenden sind verpflichtet, den Inhalt der Vordrucke zu beantworten. Bei der elektronischen Verarbeitung der Anzeigen bei den Bezirken kann vom vorgegebenen Format der Muster, jedoch nicht vom Inhalt, abgewichen werden.

Genauigkeit

- **Qualitative Gesamtbewertung der Genauigkeit**

Die Gewerbeanzeigenstatistik ist eine Totalerhebung, die sichere Informationen über die Aufnahme, Beendigung und Änderung gewerblicher Tätigkeiten und deren Anlässe liefert. Nicht der Gewerbeordnung unterliegen – und sind daher auch nicht in die Statistik einbezogen – die Freien Berufe, die Urproduktion wie Land- und Forstwirtschaft oder Bergbau sowie die Versicherungen.

- **Nichtstichprobenbedingte Fehler**

Die Beschreibung der wirtschaftlichen Tätigkeit erschwert die genaue Zuordnung nach der Klassifikation der Wirtschaftszweige. Angesichts von ca. 90 000 Anzeigen pro Jahr in Berlin sind Rückfragen daher nur in besonderen Fällen wirtschaftlich vertretbar.

- **Aktualität und Pünktlichkeit**

Gegenwärtig werden die Quartals- und Jahresergebnisse der Gewerbeanzeigenstatistik spätestens 10 Wochen nach Ende des Berichtszeitraums in Form einer Pressemitteilung veröffentlicht. Ca. 12 Wochen nach Ende des Berichtszeitraums werden die monatlichen Statistischen Berichte erstellt, der Jahresbericht und die Internetpräsenz werden im ersten Halbjahr des folgenden Kalenderjahres veröffentlicht. Die Angaben sind endgültig, eine nachträgliche Korrektur erfolgt nicht.

- **Zeitliche und räumliche Vergleichbarkeit**

Die Ergebnisse können mit dem entsprechenden Vorjahreszeitraum verglichen werden. Einschränkungen gibt es vor allem bei Änderung der Systematik wie z.B. der Klassifikation der Wirtschaftszweige. Der Bericht enthält Angaben, die alle Statistischen Landesämter für ihren Bereich unter gleicher Kennziffer veröffentlichen. Durch die Neuordnung der Klassifikation der Wirtschaftszweige (WZ2003) zur WZ2008 im Jahr 2008 ist die Vergleichbarkeit zu den Vorjahren eingeschränkt.

- **Bezüge zu anderen Erhebungen**

keine

- **Weitere Informationsquellen**

- **Publikationswege**

Der Inhalt dieses Berichtes kann auf Wunsch auch per E-Mail versandt werden.

- **Kontakt**

Fachbereich Gewerbeanzeigen am Standort Berlin:
Referat 34B
Telefon 030 9021 - 3313/3823
Telefax 030 9028 - 4029
E-Mail: unternehmen@statistik-bbb.de

Fachbereich Gewerbeanzeigen am Standort Potsdam:
Referat 34P
Telefon 0331 8173 - 1348/1351
Telefax 030 9028 - 4029
E-Mail: unternehmen@statistik-bbb.de

- **weiterführende Veröffentlichungen**

Ergebnisse für das gesamte Bundesgebiet werden in der Fachserie 2, Reihe 5 "Unternehmen und Arbeitsstätten" des Statistischen Bundesamtes veröffentlicht.

1. Heymann, T.: Gewerbeanzeigen – In Berlin und Brandenburg; Zeitschrift für amtliche Statistik Berlin Brandenburg, Heft 5+6 /2010, S. 46.
2. Heymann, T.: 15 Jahre nach der Wende in Berlin aus statistischer Sicht; "Berliner Statistik" - Monatsschrift 2005, Heft 10, S. 363.
3. Heymann, T.: Gewerbeanzeigen in den 12 Bezirken von Berlin von 1991 bis 2002 "Berliner Statistik" - Monatsschrift 2004, Heft 1 bis Heft 12.

4. Heymann, T.: Statistik der Gewerbeanzeigen durch Änderung der Gewerbeordnung aufgewertet; "Berliner Statistik" - Monatsschrift 2003, Heft 3, S. 108.

Merkmale, Indizes und Klassifikationen

- **Gewerbeanmeldungen**

Die Neugründung eines Betriebes; die Wiedereröffnung eines Betriebes nach Verlegung (Zuzug); die Gründung eines Betriebes nach dem Umwandlungsgesetz; die Änderung der Rechtsform; der Eintritt von Gesellschaftern und die Übernahme durch Erbfolge, Kauf oder Pacht eines Betriebes.

- **Gewerbeabmeldungen**

Die vollständige Aufgabe eines Betriebes; die Verlagerung eines Betriebes in ein anderes Bundesland (Fortzug); die Abmeldung eines Betriebes nach dem Umwandlungsgesetz; die Änderung der Rechtsform; der Austritt von Gesellschaftern und die Übergabe durch Erbfolge, Kauf oder Pacht eines Betriebes.

- **Gewerbeummeldungen**

Die Änderung oder Erweiterung der wirtschaftlichen Tätigkeit des Betriebes; die Verlegung eines Betriebes innerhalb Berlins oder sonstige Veränderungen (Namensänderung, Nebenerwerb).

- **Betrieb / Betriebsstätte**

Die Gewerbeordnung gestattet den gleichzeitigen Betrieb eines oder verschiedener Gewerbe in einer oder mehreren Betriebs- oder Verkaufsstätten. Betriebs- oder Verkaufsstätten können Hauptniederlassungen, Zweigniederlassungen oder unselbständige Zweigstellen sein.

- **Hauptniederlassung**

Mittelpunkt des Geschäftsverkehrs eines Betriebes, der sich bei Personengesellschaften und juristischen Personen am Sitz des Unternehmens befindet. Er kann aber auch in der Wohnung des Gewerbetreibenden liegen.

- **Zweigniederlassung**

Betrieb mit selbständiger Organisation, selbständigen Betriebsmitteln und gesonderter Buchführung, dessen Leiter Geschäfte selbständig abzuschließen und durchzuführen befugt ist.

- **Unselbständige Zweigstellen**

Feste örtliche Anlagen oder Einrichtungen, die der Ausübung eines stehenden Gewerbes dienen (z.B. ein Auslieferungslager), jedoch nicht die Bedingungen einer Zweigniederlassung erfüllen.

- **Betriebsgründung**

Gründung einer Haupt-, Zweigniederlassung oder unselbständigen Zweigstelle durch eine natürliche oder juristische Person, die entweder im Handels-, Vereins- oder Genossenschaftsregister eingetragen ist oder die Handwerkskammer besitzt oder mindestens einen Arbeitnehmer beschäftigt.

- **Sonstige Neugründung**

Gründung einer Hauptniederlassung durch einen Minderkaufmann (Kleingewerbe), der also in keinem Register eingetragen ist, der keine Handwerkskarte besitzt und

keine Arbeitnehmer beschäftigt. Gründung eines Gewerbes, das im Nebenerwerb betrieben wird oder Meldung der Gründung einer Niederlassung ohne Angabe von Beschäftigten.

• **Übernahme**

Umfasst den Kauf oder die Pacht eines Betriebes, den Eintritt der Erbfolge, der Rechtsformänderung sowie Gesellschaftereintritte.

• **Umwandlung**

Die Umwandlung nach dem Umwandlungsgesetz umfasst die Verschmelzung mehrerer Betriebe zu einem, die Aufspaltung eines Betriebes in mehrere Betriebe sowie die Aufspaltung oder Ausgliederung von Betriebsteilen mit dem Ziel der Neugründung.

• **Betriebsaufgabe**

Vollständige Aufgabe eines Betriebes der von einer juristischen oder natürlichen Person geführt wurde. Bei der natürlichen Person ist Voraussetzung, dass sie im Handelsregister eingetragen war oder zuletzt mindestens einen Arbeitnehmer beschäftigt hat.

• **Sonstige Stilllegung**

Vollständige Aufgabe einer Hauptniederlassung eines Kleingewerbetreibenden, der nicht im Handelsregister eingetragen war und keine Arbeitnehmer beschäftigte bzw. der ein Gewerbe im Nebenerwerb betrieb.

• **Übergabe**

Umfasst den Verkauf oder die Verpachtung eines Betriebes, den Antritt der Erbfolge, der Rechtsformänderungen sowie Gesellschafteraustritte.

• **Klassifikationen**

Statistisches Bundesamt: Klassifikation der Wirtschaftszweige mit Erläuterungen, Ausgabe 2008 (WZ2008) Wiesbaden
AGS - Amtlicher Gemeindegchlüssel
Katalog Rechtsformen
Katalog des Staatsangehörigkeits- und Gebietsschlüssels
Katalog der Registergerichtsschlüssel
Amt für Statistik: Regionales Bezugssystem
EVAS - Einheitliches Verzeichnis amtlicher Statistiken

• **Merkmale und Ausprägungen**

Art der Meldung:

- Anmeldung
- Abmeldung

Datum der Meldung für:

- Anmeldung
- Abmeldung

Berichtsmonat und -jahr

Gemeindegchlüssel:

- AGS - Amtlicher Gemeindegchlüssel

Registergericht:

- Schlüsselnummer
- Postleitzahl

Art des Registers:

- Handelsregister A
- Handelsregister B
- Genossenschaftsregister
- Vereinsregister
- Partnerschaftsregister

Grad der Selbständigkeit:

- Hauptniederlassung
- Zweigniederlassung
- Unselbständige Zweigstelle
- Automatenaufstellbetrieb
- Reisegewerbe

Art des Betriebes in:

- Industrie
- Handwerk
- Handel
- Sonstiges

Rechtsform:

- Katalog der Rechtsformen

Angaben zum Betrieb:

- Zahl der geschäftsführenden Gesellschafter
- Aktuelle bzw. frühere Betriebsstätte, ggf. Hauptniederlassung

Handwerkskarte:

- Nein / Ja

Anzahl tätigen Personen (Voll-, Teilzeit) bei der:

- Anmeldung
- Abmeldung

Wirtschaftliche Tätigkeit:

Klassifikation der Wirtschaftszweige,

- Ausgabe 2008 (WZ2008)

Angaben zur Person:

- Geschlecht

Staatsangehörigkeit

- Katalog des Staatsangehörigkeits- und des Gebietsschlüssels

Tätigkeit (vorerst / zuletzt) im Nebenerwerb:

- Ja / Nein

Grund der Anmeldung:

- Neugründung
- Wiedereröffnung nach Verlegung aus einem anderen Meldebezirk
- Gründung nach dem Umwandlungsgesetz
- Wechsel der Rechtsform
- Gesellschaftereintritt
- Erbfolge / Kauf / Pacht

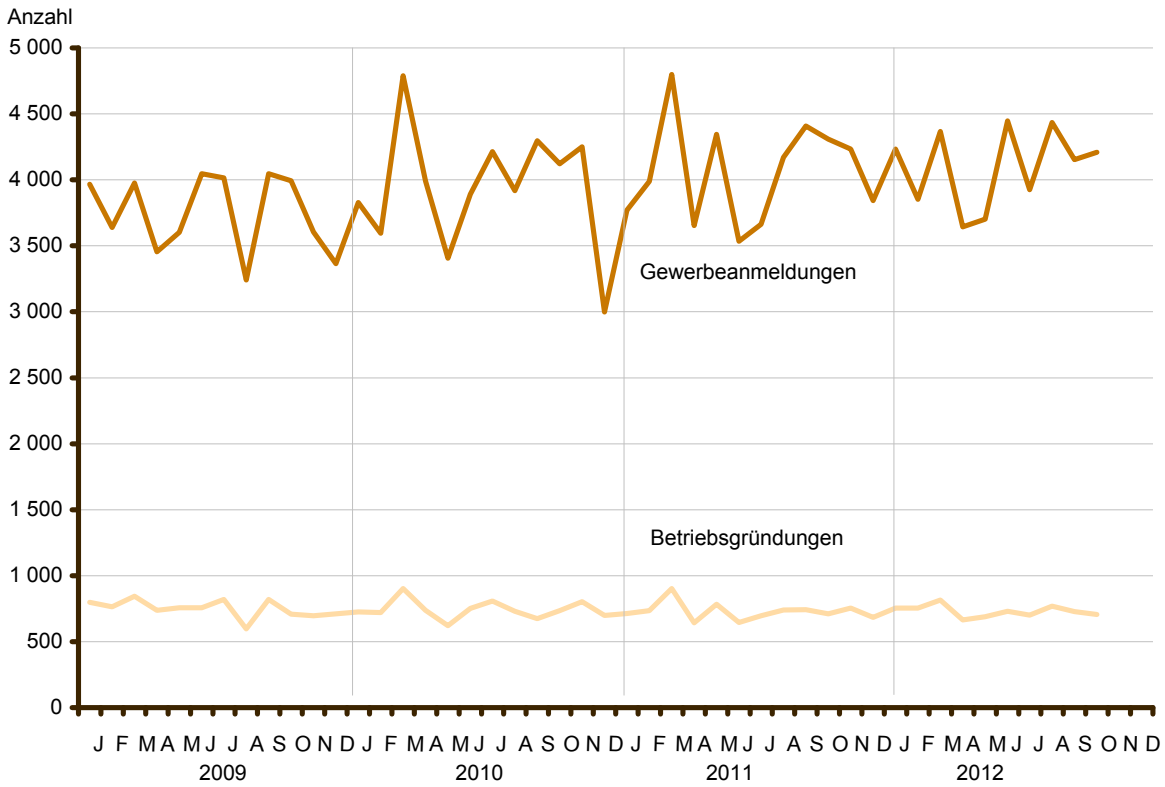
Grund der Abmeldung:

- Vollständige Aufgabe
- Verlegung in einen anderen Meldebezirk
- Aufgabe infolge des Umwandlungsgesetzes
- Wechsel der Rechtsform
- Gesellschafteraustritt
- Erbfolge / Verkauf / Verpachtung

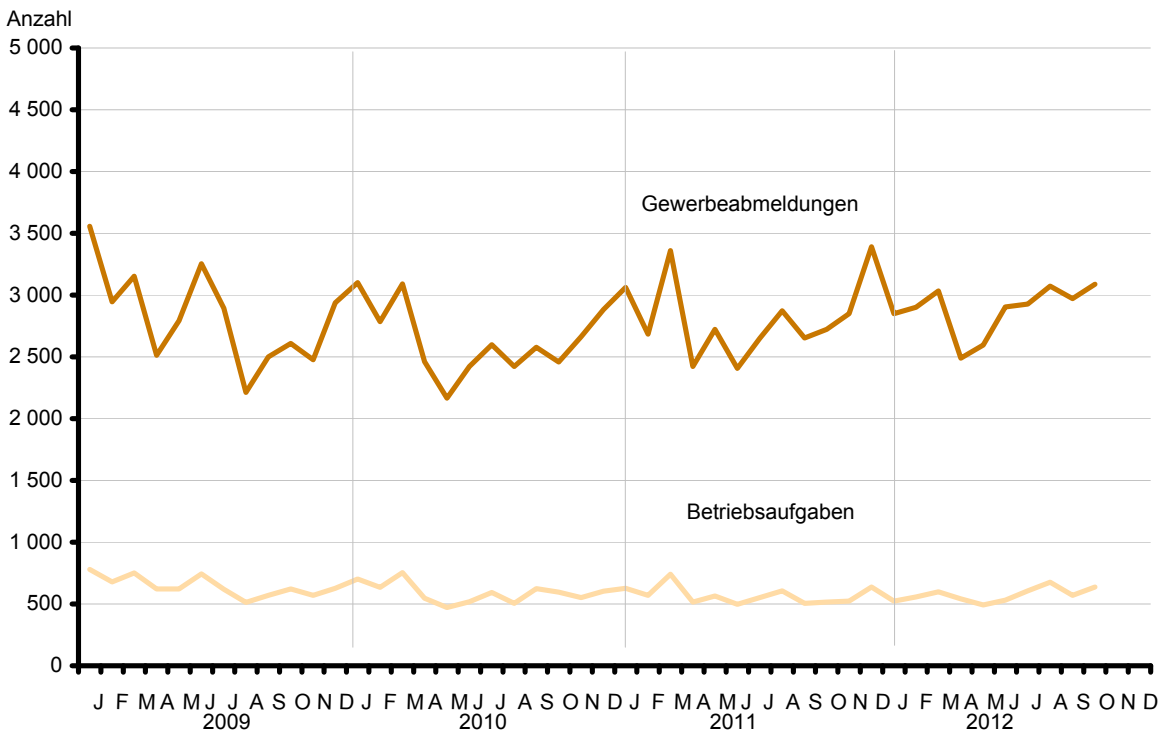
Ursache der Abmeldung:

- Keine Angabe
- Wirtschaftliche Schwierigkeiten
- Insolvenzverfahren
- Von Amts wegen
- Persönliche Gründe
- Betrieb wurde nie ausgeübt
- Verlegung in einen anderen Meldebezirk
- Übergabe wegen Verkauf / Verpachtung

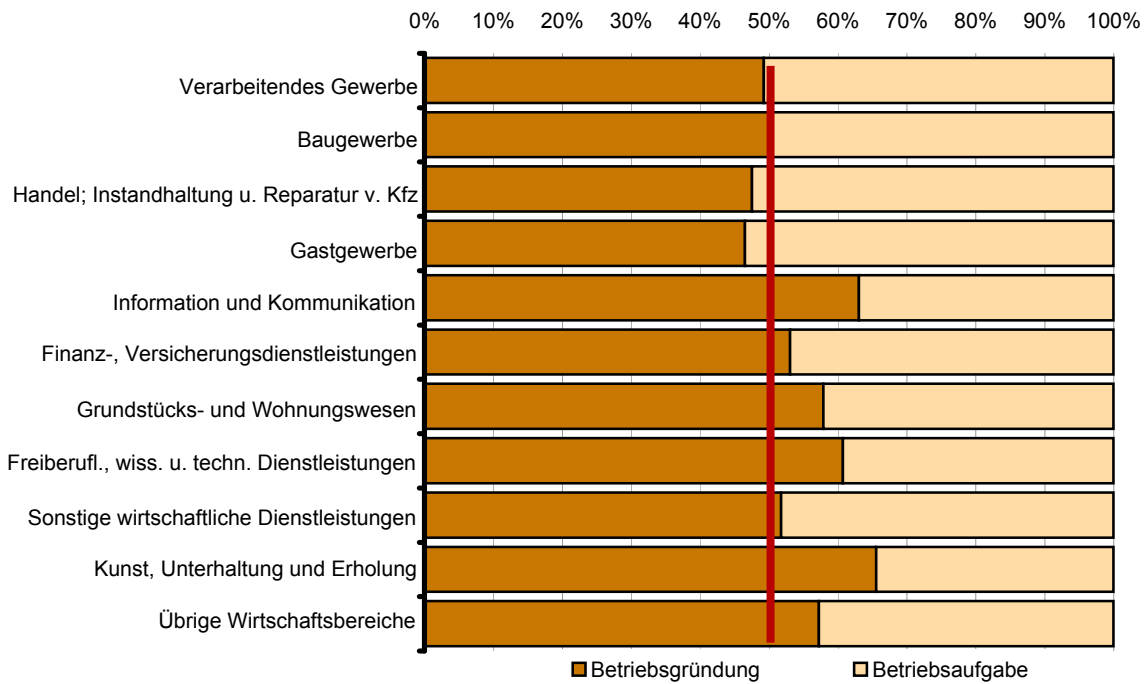
1 Gewerbebeanmeldungen und Betriebsgründungen in Berlin seit Januar 2009



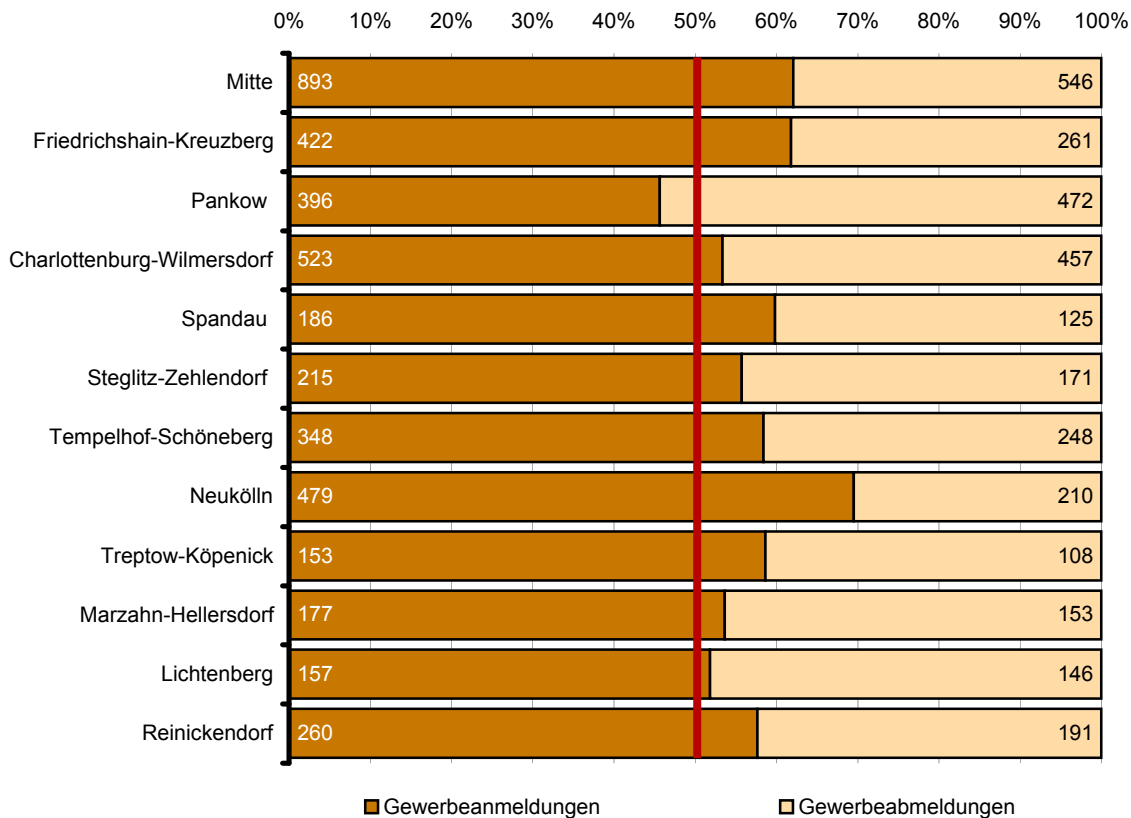
2 Gewerbeabmeldungen und Betriebsaufgaben in Berlin seit Januar 2009



3 Betriebsgründungen und -aufgaben in Berlin im Oktober 2012 nach Wirtschaftsabschnitten



4 Gewerbean- und Gewerbeabmeldungen in Berlin im Oktober 2012 nach Bezirken



Übersicht: Gewerbeanzeigen in Berlin von 1997 bis Oktober 2012

Jahr Monat	Anmeldungen		Ummeldungen ²		Abmeldungen	
	insgesamt	darunter: Neu- errichtungen ¹	insgesamt	darunter: Veränderung der Betriebs- tätigkeit ³	insgesamt	darunter: Aufgabe ⁴
1997	41 360	33 392	12 923	4 711	36 913	26 651
1998	38 998	31 570	12 263	4 130	36 405	26 740
1999	35 346	30 288	11 070	3 650	33 780	27 186
2000	34 155	28 537	11 285	3 555	30 789	23 699
2001	31 414	26 208	9 737	2 927	26 893	21 060
2002	33 875	28 373	11 051	3 510	29 887	23 812
2003	37 374	32 008	10 436	2 577	29 654	24 423
2004	47 158	41 941	12 809	3 609	30 404	25 025
2005	44 015	39 289	15 615	4 187	32 833	28 126
2006	45 762	41 098	x	x	32 773	28 136
2007	44 290	39 423	x	x	32 782	28 244
2008	41 143	36 714	x	x	31 974	27 896
2009	44 951	40 089	x	x	33 848	29 521
2010	47 300	42 722	x	x	31 626	27 441
2011	48 716	44 460	x	x	33 797	29 913
2011 Januar	3 771	3 392	x	x	3 063	2 694
Februar	3 988	3 594	x	x	2 685	2 355
März	4 798	4 399	x	x	3 359	2 979
April	3 653	3 336	x	x	2 421	2 170
Mai	4 346	3 961	x	x	2 722	2 422
Juni	3 534	3 211	x	x	2 408	2 113
Juli	3 664	3 365	x	x	2 649	2 329
August	4 170	3 829	x	x	2 873	2 491
September	4 407	4 061	x	x	2 654	2 366
Oktober	4 308	3 961	x	x	2 723	2 421
November	4 233	3 917	x	x	2 849	2 559
Dezember	3 844	3 434	x	x	3 391	3 014
2012 Januar	4 448	4 084	x	x	3 613	3 227
Februar	3 852	3 536	x	x	2 901	2 564
März	4 366	4 000	x	x	3 034	2 721
April	3 644	3 363	x	x	2 490	2 208
Mai	3 701	3 413	x	x	2 595	2 289
Juni	4 448	4 080	x	x	2 903	2 588
Juli	3 925	3 597	x	x	2 928	2 618
August	4 435	4 111	x	x	3 073	2 795
September	4 154	3 851	x	x	2 971	2 704
Oktober	4 209	3 887	x	x	3 088	2 793
November						
Dezember						

1 Betriebsgründungen und sonstige Neuerrichtungen, ohne Zuzüge

2 ab September 2006 ist die Auswertung der Ummeldungen eingestellt (siehe Vorbemerkungen S. 4)

3 Änderung und/oder Erweiterung

4 ohne Verlagerungen; einschließlich Aufgabe einer Zweigniederlassung oder unselbständigen Zweigstelle
(also einschl. "teilweise Aufgabe eines weiterhin bestehenden Betriebes")

1 Gewerbeanmeldungen in Berlin im Oktober 2012 nach Wirtschaftsbereichen

Wirtschaftsabschnitt	Wirtschaftsabteilung	Gewerbeanmeldungen insgesamt	Neuerrichtungen			Zuzug	Übernahme			
			insgesamt	Neugründung	Umwandlung		insgesamt	Rechtsformwechsel	Gesellschaftereintritt	Erbfolge/Kauf/Pacht
			Anzahl							
A	Land- und Forstwirtschaft, Fischerei	10	10	10	–	–	–	–	–	–
B	Bergbau und Gewinnung von Steinen und Erden	–	–	–	–	–	–	–	–	–
C	Verarbeitendes Gewerbe	114	104	102	2	5	5	4	–	1
10	Herstellung von Nahrungs- und Futtermitteln	15	12	12	–	1	2	2	–	–
11	Getränkeherstellung	1	1	1	–	–	–	–	–	–
13	Herstellung von Textilien	9	8	8	–	1	–	–	–	–
14	Herstellung von Bekleidung	10	10	10	–	–	–	–	–	–
16	Herstellung von Holz-, Flecht-, Korb- und Korkwaren (ohne Möbel)	6	5	5	–	1	–	–	–	–
18	Herstellung von Druckerzeugnissen; Vervielfältigung von bespielten Ton-, Bild- und Datenträgern	6	6	6	–	–	–	–	–	–
25	Herstellung von Metallerzeugnissen	8	6	6	–	1	1	1	–	–
26	Herstellung von Datenverarbeitungsgeräten, elektronischen und optischen Erzeugnissen	5	5	5	–	–	–	–	–	–
27	Herstellung von elektrischen Ausrüstungen	3	3	2	1	–	–	–	–	–
28	Maschinenbau	3	3	3	–	–	–	–	–	–
29	Herstellung von Kraftwagen und Kraftwagenteilen	1	1	–	1	–	–	–	–	–
31	Herstellung von Möbeln	1	1	1	–	–	–	–	–	–
D	Energieversorgung	9	7	6	1	2	–	–	–	–
E	Wasserversorgung; Abwasser- und Abfallentsorgung und Beseitigung von Umweltverschmutzungen	47	44	43	1	3	–	–	–	–
F	Baugewerbe	896	883	882	1	10	3	–	1	2
41	Hochbau	14	14	14	–	–	–	–	–	–
42	Tiefbau	3	3	3	–	–	–	–	–	–
43	Vorbereitende Baustellenarbeiten, Bauinstallation und sonstiges Ausbaugewerbe	879	866	865	1	10	3	–	1	2
G	Handel; Instandhaltung und Reparatur von Kraftfahrzeugen	675	611	609	2	25	39	5	7	27
45	Handel mit Kraftfahrzeugen; Instandhaltung und Reparatur von Kraftfahrzeugen	71	68	68	–	1	2	–	1	1
46	Großhandel (ohne Handel mit Kfz)	164	151	151	–	10	3	–	1	2
47	Einzelhandel (ohne Handel mit Kfz)	440	392	390	2	14	34	5	5	24
H	Verkehr und Lagerei	95	92	92	–	1	2	–	1	1
49	Landverkehr und Transport in Rohrfernleitungen	52	52	52	–	–	–	–	–	–
53	Post-, Kurier- und Expressdienste	31	28	28	–	1	2	–	1	1

1 Gewerbeanmeldungen in Berlin im Oktober 2012 nach Wirtschaftsbereichen

Wirtschaftsabschnitt	Wirtschaftsabteilung	Gewerbeanmeldungen insgesamt	Neuerrichtungen			Zuzug	Übernahme			
			insgesamt	Neugründung	Umwandlung		insgesamt	Rechtsformwechsel	Gesellschaftereintritt	Erbfolge/Kauf/Pacht
I	Gastgewerbe	320	204	204	–	2	114	4	10	100
55	Beherbergung	40	33	33	–	1	6	–	1	5
56	Gastronomie	280	171	171	–	1	108	4	9	95
J	Information und Kommunikation	161	152	151	1	6	3	–	2	1
58	Verlagswesen	24	24	23	1	–	–	–	–	–
61	Telekommunikation	3	3	3	–	–	–	–	–	–
62	Erbringung von Dienstleistungen der Informationstechnologie	72	68	68	–	2	2	–	1	1
63	Informationsdienstleistungen	27	27	27	–	–	–	–	–	–
K	Erbringung von Finanz- und Versicherungsdienstleistungen	78	71	71	–	6	1	1	–	–
66	Mit Finanz- und Versicherungsdienstleistungen verbundene Tätigkeiten	70	64	64	–	5	1	1	–	–
L	Grundstücks- und Wohnungswesen	96	85	84	1	7	4	–	2	2
M	Erbringung von freiberuflichen, wissenschaftlichen und technischen Dienstleistungen	381	356	354	2	21	4	2	2	–
70	Verwaltung und Führung von Unternehmen und Betrieben, Unternehmensberatung	115	101	100	1	11	3	1	2	–
73	Werbung und Marktforschung	132	123	123	–	9	–	–	–	–
N	Erbringung von sonstigen wirtschaftlichen Dienstleistungen	598	579	579	–	15	4	2	1	1
77	Vermietung von beweglichen Sachen	11	11	11	–	–	–	–	–	–
78	Vermittlung und Überlassung von Arbeitskräften	11	11	11	–	–	–	–	–	–
79	Reisebüros, Reiseveranstalter und Erbringung sonstiger Reservierungsdienstleistungen	30	26	26	–	2	2	2	–	–
81	Gebäudebetreuung; Garten- und Landschaftsbau	312	306	306	–	4	2	–	1	1
P	Erziehung und Unterricht	39	37	37	–	–	2	–	–	2
Q	Gesundheits- und Sozialwesen	50	49	49	–	1	–	–	–	–
R	Kunst, Unterhaltung und Erholung	107	100	98	2	3	4	–	–	4
O+S	Öffentliche Verwaltung, Verteidigung; Sozialversicherung; Erbringung von sonstigen Dienstleistungen ¹	533	503	501	2	17	13	1	2	10
A-S	Insgesamt	4 209	3 887	3 872	15	124	198	19	28	151

1 einschließlich geheim zu haltender Fälle

2 Gewerbeanmeldungen in Berlin im Oktober 2012 nach Art der Niederlassung, der Rechtsform und bei Einzelunternehmen nach Geschlecht und Staatsangehörigkeit

Art der Niederlassung — Rechtsform — Geschlecht — Staatsangehörigkeit	Gewerbe- anmel- dungen ins- gesamt	Neuerrichtung			Zuzug	Übernahme			
		ins- gesamt	Neu- gründung	Um- wandlung		ins- gesamt	Rechts- form- wechsel	Gesell- schafter- eintritt	Erbfolge/ Kauf/ Pacht
Anzahl									
Insgesamt	4 209	3 887	3 872	15	124	198	19	28	151
nach der Art der Niederlassung									
Hauptniederlassung	3 959	3 673	3 667	6	120	166	8	25	133
Zweigniederlassung	35	27	27	–	1	7	1	2	4
Unselbständige Zweigstelle	215	187	178	9	3	25	10	1	14
nach der Rechtsform des Unternehmens									
Einzelunternehmen	3 464	3 253	3 253	–	81	130	4	–	126
Offene Handelsgesellschaft	6	6	6	–	–	–	–	–	–
Kommanditgesellschaft	1	–	–	–	1	–	–	–	–
Gesellschaft mit beschränkter Haftung & Co. KG	81	68	66	2	3	10	1	8	1
Gesellschaft des bürgerlichen Rechts	127	99	98	1	2	26	1	20	5
Aktiengesellschaft	14	13	12	1	1	–	–	–	–
Gesellschaft mit beschränkter Haftung (GmbH)	488	421	410	11	35	32	13	–	19
GmbH ohne UG (haftungsbeschränkt)	394	334	323	11	29	31	12	–	19
Unternehmersgesellschaft (UG haftungsbeschränkt)	94	87	87	–	6	1	1	–	–
Private Company Limited by Shares	13	12	12	–	1	–	–	–	–
Genossenschaft	–	–	–	–	–	–	–	–	–
Eingetragener Verein	3	3	3	–	–	–	–	–	–
Sonstige Rechtsformen ¹	12	12	12	–	–	–	–	–	–
Einzelunternehmer/-innen nach Geschlecht									
weiblich	1 176	1 116	1 116	–	23	37	2	–	35
männlich	2 288	2 137	2 137	–	58	93	2	–	91
Einzelunternehmer/-innen nach ausgewählter Staatsangehörigkeit									
deutsch	1 807	1 673	1 673	–	64	70	4	–	66
griechisch	15	15	15	–	–	–	–	–	–
italienisch	32	27	27	–	1	4	–	–	4
österreichisch	10	10	10	–	–	–	–	–	–
polnisch	563	555	555	–	6	2	–	–	2
serbisch	18	17	17	–	–	1	–	–	1
türkisch	131	107	107	–	–	24	–	–	24

¹ einschließlich geheim zu haltender Fälle

3 Neugründungen sowie Gewerbetreibende in Berlin im Oktober 2012 nach Wirtschaftsbereichen

Wirtschaftsabschnitt Wirtschaftsabteilung		Neugründungen						Gewerbetreibende ¹	
		ins- gesamt	Betriebsgründung			sonstige Neugründung		ins- gesamt	darunter weiblich
			ins- gesamt	Haupt- nieder- lassung	Zweignieder- lassung/un- selbständige Zweigstelle	ins- gesamt	darunter Neben- erwerb		
Anzahl									
A	Land- und Forstwirtschaft, Fischerei	10	1	1	–	9	6	10	5
B	Bergbau und Gewinnung von Steinen und Erden	–	–	–	–	–	–	–	–
C	Verarbeitendes Gewerbe	102	32	22	10	70	36	114	40
10	Herstellung von Nahrungs- und Futtermitteln	12	6	3	3	6	2	13	3
11	Getränkeherstellung	1	1	–	1	–	–	1	–
13	Herstellung von Textilien	8	1	–	1	7	2	9	4
14	Herstellung von Bekleidung	10	1	1	–	9	5	10	10
16	Herstellung von Holz-, Flecht-, Korb- und Korkwaren (ohne Möbel)	5	2	2	–	3	1	5	2
18	Herstellung von Druckerzeug- nissen; Vervielfältigung von bespielten Ton-, Bild- und Datenträgern	6	1	1	–	5	5	6	2
25	Herstellung von Metallerzeugnissen	6	3	2	1	3	2	7	3
26	Herstellung von Datenverarbeitungs- geräten, elektronischen und optischen Erzeugnissen	5	2	–	2	3	2	7	–
27	Herstellung von elektrischen Ausrüstungen	2	1	1	–	1	–	4	–
28	Maschinenbau	3	1	1	–	2	–	3	–
29	Herstellung von Kraftwagen und Kraftwagenteilen	–	–	–	–	–	–	–	–
31	Herstellung von Möbeln	1	–	–	–	1	–	1	1
D	Energieversorgung	6	4	4	–	2	2	9	–
E	Wasserversorgung; Abwasser- und Abfallentsorgung und Beseitigung von Umweltverschmutzungen	43	2	–	2	41	8	46	2
F	Baugewerbe	882	59	59	–	823	49	922	40
41	Hochbau	14	10	10	–	4	2	29	7
42	Tiefbau	3	1	1	–	2	1	4	1
43	Vorbereitende Baustellenarbeiten, Bauinstallation und sonstiges Ausbaugewerbe	865	48	48	–	817	46	889	32
G	Handel; Instandhaltung und Reparatur von Kraftfahrzeugen	609	183	96	87	426	196	720	231
45	Handel mit Kraftfahrzeugen; Instandhaltung und Reparatur von Kraftfahrzeugen	68	16	10	6	52	21	75	11
46	Großhandel (ohne Handel mit Kfz)	151	48	28	20	103	46	164	62
47	Einzelhandel (ohne Handel mit Kfz)	390	119	58	61	271	129	481	158
H	Verkehr und Lagerei	92	18	12	6	74	19	96	17
49	Landverkehr und Transport in Rohrfernleitungen	52	9	6	3	43	10	52	10
53	Post-, Kurier- und Expressdienste	28	4	3	1	24	7	31	5

3 Neugründungen sowie Gewerbetreibende in Berlin im Oktober 2012 nach Wirtschaftsbereichen

Wirtschaftsabschnitt Wirtschaftsabteilung		Neugründungen						Gewerbetreibende ¹	
		ins- gesamt	Betriebsgründung			sonstige Neugründung		ins- gesamt	darunter weiblich
			ins- gesamt	Haupt- nieder- lassung	Zweignieder- lassung/un- selbständige Zweigstelle	ins- gesamt	darunter Neben- erwerb		
Anzahl									
I	Gastgewerbe	204	73	52	21	131	29	226	73
55	Beherbergung	33	8	3	5	25	7	38	13
56	Gastronomie	171	65	49	16	106	22	188	60
J	Information und Kommunikation	151	46	34	12	105	61	178	31
58	Verlagswesen	23	8	4	4	15	11	26	3
61	Telekommunikation	3	2	2	–	1	–	3	–
62	Erbringung von Dienstleistungen der Informationstechnologie	68	23	16	7	45	24	76	9
63	Informationsdienstleistungen	27	6	6	–	21	14	32	6
K	Erbringung von Finanz- und Versicherungsdienstleistungen	71	26	22	4	45	15	71	18
66	Mit Finanz- und Versicherungs- dienstleistungen verbundene Tätigkeiten	64	19	16	3	45	15	62	17
L	Grundstücks- und Wohnungswesen	84	44	42	2	40	18	98	33
M	Erbringung von freiberuflichen, wissenschaftlichen und technischen Dienstleistungen	354	71	55	16	283	169	383	135
70	Verwaltung und Führung von Unternehmen und Betrieben, Unternehmensberatung	100	38	29	9	62	23	114	29
73	Werbung und Marktforschung	123	12	10	2	111	87	131	57
N	Erbringung von sonstigen wirtschaftlichen Dienstleistungen	579	45	28	17	534	205	597	296
77	Vermietung von beweglichen Sachen	11	3	2	1	8	3	14	4
78	Vermittlung und Überlassung von Arbeitskräften	11	8	4	4	3	–	14	5
79	Reisebüros, Reiseveranstalter und Erbringung sonstiger Reservierungsdienstleistungen	26	9	5	4	17	9	29	10
81	Gebäudebetreuung; Garten- und Landschaftsbau	306	10	8	2	296	50	309	180
P	Erziehung und Unterricht	37	9	6	3	28	15	39	21
Q	Gesundheits- und Sozialwesen	49	17	14	3	32	14	54	27
R	Kunst, Unterhaltung und Erholung	98	19	13	6	79	48	110	40
O+S	Öffentliche Verwaltung, Verteidigung; Sozialversicherung; Erbringung von sonstigen Dienstleistungen ²	501	56	40	16	445	197	521	285
A-S	Insgesamt	3 872	705	500	205	3 167	1 087	4 194	1 294

¹ anzeigepflichtige Personen, die eine Neugründung vorgenommen haben

² einschließlich geheim zu haltender Fälle

4 Neugründungen sowie Gewerbetreibende in Berlin im Oktober 2012 nach der Rechtsform und bei Einzelunternehmen nach Geschlecht und Staatsangehörigkeit

Rechtsform — Geschlecht — Staatsangehörigkeit	Neugründungen						Gewerbetreibende ¹	
	ins- gesamt	Betriebsgründung			sonstige Neugründung		ins- gesamt	darunter weiblich
		ins- gesamt	Haupt- nieder- lassung	Zweignieder- lassung/un- selbständige Zweigstelle	ins- gesamt	darunter Neben- erwerb		
	Anzahl							
Insgesamt	3 872	705	500	205	3 167	1 087	4 194	1 294
	nach der Rechtsform des Unternehmens							
Einzelunternehmen	3 253	151	100	51	3 102	1 022	3 253	1 116
Offene Handelsgesellschaft	6	6	5	1	–	–	17	4
Kommanditgesellschaft	–	–	–	–	–	–	–	–
Gesellschaft mit beschränkter Haftung & Co. KG	66	64	40	24	2	2	129	36
Gesellschaft des bürgerlichen Rechts	98	61	57	4	37	37	204	47
Aktiengesellschaft	12	12	5	7	–	–	–	–
Gesellschaft mit beschränkter Haftung (GmbH)	410	384	289	95	26	26	565	85
GmbH ohne UG (haftungsbeschränkt)	323	311	219	92	12	12	466	69
Unternehmergesellschaft (UG haftungsbeschränkt)	87	73	70	3	14	14	99	16
Private Company Limited by Shares	12	12	1	11	–	–	17	2
Genossenschaft	–	–	–	–	–	–	–	–
Eingetragener Verein	3	3	3	–	–	–	6	4
Sonstige Rechtsformen ²	12	12	–	12	–	–	3	–
	Einzelunternehmer/-innen nach Geschlecht							
weiblich	1 116	55	31	24	1 061	485	x	x
männlich	2 137	96	69	27	2 041	537	x	x
	Einzelunternehmer/-innen nach ausgewählter Staatsangehörigkeit							
deutsch	1 673	107	68	39	1 566	849	1 673	699
griechisch	15	3	2	1	12	2	15	3
italienisch	27	2	1	1	25	8	27	8
österreichisch	10	–	–	–	10	4	10	3
polnisch	555	4	4	–	551	22	555	89
serbisch	17	1	1	–	16	2	17	5
türkisch	107	18	12	6	89	28	107	23

1 anzeigepflichtige Personen, die eine Neugründung vorgenommen haben

2 einschließlich geheim zu haltender Fälle

5 Gewerbeabmeldungen in Berlin im Oktober 2012 nach Wirtschaftsbereichen

Wirtschaftsabschnitt	Wirtschaftsabteilung	Gewerbeabmeldungen insgesamt	Aufgabe			Fortzug	Übergabe			
			insgesamt	vollständige Aufgabe	Umwandlung		insgesamt	Rechtsformwechsel	Gesellschafteraustritt	Erbfolge/Verkauf/Verpachtung
			Anzahl							
A	Land- und Forstwirtschaft, Fischerei	3	3	3	–	–	–	–	–	–
B	Bergbau und Gewinnung von Steinen und Erden	–	–	–	–	–	–	–	–	–
C	Verarbeitendes Gewerbe	106	95	94	1	5	6	1	3	2
10	Herstellung von Nahrungs- und Futtermitteln	8	6	6	–	1	1	–	1	–
11	Getränkeherstellung	1	1	1	–	–	–	–	–	–
13	Herstellung von Textilien	10	8	8	–	–	2	–	–	2
14	Herstellung von Bekleidung	10	10	10	–	–	–	–	–	–
16	Herstellung von Holz-, Flecht-, Korb- und Korkwaren (ohne Möbel)	3	3	3	–	–	–	–	–	–
18	Herstellung von Druckerzeugnissen; Vervielfältigung von bespielten Ton-, Bild- und Datenträgern	3	3	3	–	–	–	–	–	–
25	Herstellung von Metallerzeugnissen	8	6	6	–	–	2	1	1	–
26	Herstellung von Datenverarbeitungsgeräten, elektronischen und optischen Erzeugnissen	17	16	16	–	1	–	–	–	–
27	Herstellung von elektrischen Ausrüstungen	3	3	3	–	–	–	–	–	–
28	Maschinenbau	3	2	2	–	1	–	–	–	–
29	Herstellung von Kraftwagen und Kraftwagenteilen	4	4	3	1	–	–	–	–	–
31	Herstellung von Möbeln	9	9	9	–	–	–	–	–	–
D	Energieversorgung	5	2	2	–	3	–	–	–	–
E	Wasserversorgung; Abwasser- und Abfallentsorgung und Beseitigung von Umweltverschmutzungen	38	38	38	–	–	–	–	–	–
F	Baugewerbe	449	416	416	–	14	19	2	15	2
41	Hochbau	16	15	15	–	1	–	–	–	–
42	Tiefbau	4	4	4	–	–	–	–	–	–
43	Vorbereitende Baustellenarbeiten, Bauinstallation und sonstiges Ausbaugewerbe	429	397	397	–	13	19	2	15	2
G	Handel; Instandhaltung und Reparatur von Kraftfahrzeugen	721	640	637	3	33	48	7	16	25
45	Handel mit Kraftfahrzeugen; Instandhaltung und Reparatur von Kraftfahrzeugen	62	59	58	1	2	1	–	1	–
46	Großhandel (ohne Handel mit Kfz)	223	194	192	2	18	11	2	5	4
47	Einzelhandel (ohne Handel mit Kfz)	436	387	387	–	13	36	5	10	21
H	Verkehr und Lagerei	120	114	114	–	4	2	1	1	–
49	Landverkehr und Transport in Rohrfernleitungen	67	63	63	–	3	1	1	–	–
53	Post-, Kurier- und Expressdienste	42	41	41	–	1	–	–	–	–

5 Gewerbeabmeldungen in Berlin im Oktober 2012 nach Wirtschaftsbereichen

Wirtschaftsabschnitt	Wirtschaftsabteilung	Gewerbeabmeldungen insgesamt	Aufgabe			Fortzug	Übergabe			
			insgesamt	vollständige Aufgabe	Umwandlung		insgesamt	Rechtsformwechsel	Gesellschafteraustritt	Erbfolge/Verkauf/Verpachtung
I	Gastgewerbe	307	241	241	–	–	66	4	20	42
55	Beherbergung	28	22	22	–	–	6	–	2	4
56	Gastronomie	279	219	219	–	–	60	4	18	38
J	Information und Kommunikation	107	99	97	2	8	–	–	–	–
58	Verlagswesen	12	11	11	–	1	–	–	–	–
61	Telekommunikation	6	6	5	1	–	–	–	–	–
62	Erbringung von Dienstleistungen der Informationstechnologie	56	50	49	1	6	–	–	–	–
63	Informationsdienstleistungen	16	16	16	–	–	–	–	–	–
K	Erbringung von Finanz- und Versicherungsdienstleistungen	119	110	109	1	7	2	–	2	–
66	Mit Finanz- und Versicherungsdienstleistungen verbundene Tätigkeiten	112	103	103	–	7	2	–	2	–
L	Grundstücks- und Wohnungswesen	61	54	54	–	4	3	2	1	–
M	Erbringung von freiberuflichen, wissenschaftlichen und technischen Dienstleistungen	286	267	265	2	14	5	2	3	–
70	Verwaltung und Führung von Unternehmen und Betrieben, Unternehmensberatung	83	72	70	2	8	3	1	2	–
73	Werbung und Marktforschung	131	126	126	–	4	1	–	1	–
N	Erbringung von sonstigen wirtschaftlichen Dienstleistungen	320	302	302	–	9	9	3	5	1
77	Vermietung von beweglichen Sachen	12	12	12	–	–	–	–	–	–
78	Vermittlung und Überlassung von Arbeitskräften	24	20	20	–	2	2	–	2	–
79	Reisebüros, Reiseveranstalter und Erbringung sonstiger Reservierungsdienstleistungen	23	19	19	–	2	2	1	–	1
81	Gebäudebetreuung; Garten- und Landschaftsbau	132	126	126	–	4	2	–	2	–
P	Erziehung und Unterricht	32	28	27	1	3	1	–	–	1
Q	Gesundheits- und Sozialwesen	35	32	32	–	2	1	1	–	–
R	Kunst, Unterhaltung und Erholung	64	58	57	1	1	5	1	2	2
O+S	Öffentliche Verwaltung, Verteidigung; Sozialversicherung; Erbringung von sonstigen Dienstleistungen ¹	315	294	293	1	10	11	1	8	2
A-S	Insgesamt	3 088	2 793	2 781	12	117	178	25	76	77

¹ einschließlich geheim zu haltender Fälle

6 Gewerbeabmeldungen in Berlin im Oktober 2012 nach Art der Niederlassung, der Rechtsform und bei Einzelunternehmen nach Geschlecht und Staatsangehörigkeit

Art der Niederlassung — Rechtsform — Geschlecht — Staatsangehörigkeit	Gewerbeabmeldungen insgesamt	Aufgabe			Fortzug	Übergabe			
		insgesamt	vollständige Aufgabe	Umwandlung		insgesamt	Rechtsformwechsel	Gesellschafteraustritt	Erbfolge/Verkauf/Verpachtung
Anzahl									
Insgesamt	3 088	2 793	2 781	12	117	178	25	76	77
nach der Art der Niederlassung									
Hauptniederlassung	2 875	2 611	2 604	7	114	150	17	69	64
Zweigniederlassung	47	40	40	–	2	5	1	3	1
Unselbständige Zweigstelle	166	142	137	5	1	23	7	4	12
nach der Rechtsform des Unternehmens									
Einzelunternehmen	2 428	2 282	2 282	–	72	74	11	–	63
Offene Handelsgesellschaft	8	7	7	–	–	1	1	–	–
Kommanditgesellschaft	4	2	2	–	–	2	2	–	–
Gesellschaft mit beschränkter Haftung & Co. KG	69	46	46	–	11	12	2	8	2
Gesellschaft des bürgerlichen Rechts	175	100	100	–	6	69	–	68	1
Aktiengesellschaft	12	7	6	1	1	4	3	–	1
Gesellschaft mit beschränkter Haftung (GmbH)	354	312	301	11	26	16	6	–	10
GmbH ohne UG (haftungsbeschränkt)	327	288	277	11	23	16	6	–	10
Unternehmersgesellschaft (UG haftungsbeschränkt)	27	24	24	–	3	–	–	–	–
Private Company Limited by Shares	31	30	30	–	1	–	–	–	–
Genossenschaft	2	2	2	–	–	–	–	–	–
Eingetragener Verein	1	1	1	–	–	–	–	–	–
Sonstige Rechtsformen ¹	4	4	4	–	–	–	–	–	–
Einzelunternehmer/-innen nach Geschlecht									
weiblich	830	788	788	–	23	19	2	–	17
männlich	1 598	1 494	1 494	–	49	55	9	–	46
Einzelunternehmer/-innen nach ausgewählter Staatsangehörigkeit									
deutsch	1 600	1 493	1 493	–	61	46	10	–	36
griechisch	9	8	8	–	–	1	–	–	1
italienisch	10	8	8	–	1	1	–	–	1
österreichisch	12	12	12	–	–	–	–	–	–
polnisch	250	246	246	–	4	–	–	–	–
serbisch	15	15	15	–	–	–	–	–	–
türkisch	131	119	119	–	–	12	1	–	11

¹ einschließlich geheim zu haltender Fälle

**7 Vollständige Aufgaben sowie Gewerbetreibende in Berlin im Oktober 2012
nach Wirtschaftsbereichen**

Wirtschaftsabschnitt Wirtschaftsabteilung		Vollständige Aufgabe						Gewerbetreibende ¹	
		ins- gesamt	Betriebsaufgabe			sonstige Stilllegung		ins- gesamt	darunter weiblich
			ins- gesamt	Haupt- nieder- lassung	Zweignieder- lassung/un- selbständige Zweigstelle	ins- gesamt	darunter Neben- erwerb		
Anzahl									
A	Land- und Forstwirtschaft, Fischerei	3	–	–	–	3	–	3	1
B	Bergbau und Gewinnung von Steinen und Erden	–	–	–	–	–	–	–	–
C	Verarbeitendes Gewerbe	94	33	25	8	61	16	106	24
10	Herstellung von Nahrungs- und Futtermitteln	6	2	1	1	4	–	6	1
11	Getränkeherstellung	1	–	–	–	1	–	1	1
13	Herstellung von Textilien	8	–	–	–	8	2	8	5
14	Herstellung von Bekleidung	10	1	1	–	9	3	10	9
16	Herstellung von Holz-, Flecht-, Korb- und Korkwaren (ohne Möbel)	3	–	–	–	3	–	3	–
18	Herstellung von Druckerzeug- nissen; Vervielfältigung von bespielten Ton-, Bild- und Datenträgern	3	–	–	–	3	3	3	1
25	Herstellung von Metallerzeugnissen	6	2	2	–	4	1	8	–
26	Herstellung von Datenverarbeitungs- geräten, elektronischen und optischen Erzeugnissen	16	9	8	1	7	2	18	–
27	Herstellung von elektrischen Ausrüstungen	3	3	1	2	–	–	5	–
28	Maschinenbau	2	1	1	–	1	–	2	–
29	Herstellung von Kraftwagen und Kraftwagenteilen	3	2	2	–	1	–	6	–
31	Herstellung von Möbeln	9	4	3	1	5	1	9	1
D	Energieversorgung	2	1	1	–	1	1	2	–
E	Wasserversorgung; Abwasser- und Abfallentsorgung und Beseitigung von Umweltverschmutzungen	38	4	4	–	34	2	38	5
F	Baugewerbe	416	59	55	4	357	19	427	34
41	Hochbau	15	9	9	–	6	2	16	2
42	Tiefbau	4	2	2	–	2	1	5	–
43	Vorbereitende Baustellenarbeiten, Bauinstallation und sonstiges Ausbaugewerbe	397	48	44	4	349	16	406	32
G	Handel; Instandhaltung und Reparatur von Kraftfahrzeugen	637	202	121	81	435	104	692	214
45	Handel mit Kraftfahrzeugen; Instandhaltung und Reparatur von Kraftfahrzeugen	58	17	13	4	41	11	59	7
46	Großhandel (ohne Handel mit Kfz)	192	53	39	14	139	37	203	64
47	Einzelhandel (ohne Handel mit Kfz)	387	132	69	63	255	56	430	143
H	Verkehr und Lagerei	114	23	19	4	91	18	121	14
49	Landverkehr und Transport in Rohrfernleitungen	63	16	14	2	47	9	68	7
53	Post-, Kurier- und Expressdienste	41	1	1	–	40	9	41	7

**7 Vollständige Aufgaben sowie Gewerbetreibende in Berlin im Oktober 2012
nach Wirtschaftsbereichen**

Wirtschaftsabschnitt Wirtschaftsabteilung		Vollständige Aufgabe						Gewerbetreibende ¹	
		ins- gesamt	Betriebsaufgabe			sonstige Stilllegung		ins- gesamt	darunter weiblich
			ins- gesamt	Haupt- nieder- lassung	Zweignieder- lassung/un- selbständige Zweigstelle	ins- gesamt	darunter Neben- erwerb		
Anzahl									
I	Gastgewerbe	241	84	69	15	157	22	254	73
55	Beherbergung	22	6	4	2	16	5	24	8
56	Gastronomie	219	78	65	13	141	17	230	65
J	Information und Kommunikation	97	27	20	7	70	21	108	30
58	Verlagswesen	11	7	5	2	4	–	13	5
61	Telekommunikation	5	1	1	–	4	1	5	–
62	Erbringung von Dienstleistungen der Informationstechnologie	49	11	8	3	38	12	56	13
63	Informationsdienstleistungen	16	1	1	–	15	6	17	9
K	Erbringung von Finanz- und Versicherungsdienstleistungen	109	23	16	7	86	19	121	25
66	Mit Finanz- und Versicherungs- dienstleistungen verbundene Tätigkeiten	103	18	15	3	85	19	107	24
L	Grundstücks- und Wohnungswesen	54	32	27	5	22	9	60	14
M	Erbringung von freiberuflichen, wissenschaftlichen und technischen Dienstleistungen	265	46	34	12	219	94	282	118
70	Verwaltung und Führung von Unternehmen und Betrieben, Unternehmensberatung	70	21	18	3	49	16	76	19
73	Werbung und Marktforschung	126	11	7	4	115	63	129	66
N	Erbringung von sonstigen wirtschaftlichen Dienstleistungen	302	42	30	12	260	71	307	135
77	Vermietung von beweglichen Sachen	12	5	3	2	7	1	12	3
78	Vermittlung und Überlassung von Arbeitskräften	20	5	4	1	15	7	22	7
79	Reisebüros, Reiseveranstalter und Erbringung sonstiger Reservierungsdienstleistungen	19	4	2	2	15	6	19	8
81	Gebäudebetreuung; Garten- und Landschaftsbau	126	11	9	2	115	17	126	66
P	Erziehung und Unterricht	27	7	5	2	20	3	31	10
Q	Gesundheits- und Sozialwesen	32	5	5	–	27	10	35	19
R	Kunst, Unterhaltung und Erholung	57	10	4	6	47	10	59	29
O+S	Öffentliche Verwaltung, Verteidigung; Sozialversicherung; Erbringung von sonstigen Dienstleistungen ²	293	40	26	14	253	88	300	173
A-S	Insgesamt	2 781	638	461	177	2 143	507	2 946	918

¹ anzeigepflichtige Personen, die eine vollständige Aufgabe vorgenommen haben

² einschließlich geheim zu haltender Fälle

8 Vollständige Aufgaben sowie Gewerbetreibende in Berlin im Oktober 2012 nach der Rechtsform und bei Einzelunternehmen nach Geschlecht und Staatsangehörigkeit

Rechtsform — Geschlecht — Staatsangehörigkeit	Vollständige Aufgabe						Gewerbetreibende ¹	
	ins- gesamt	Betriebsaufgabe			sonstige Stilllegung		ins- gesamt	darunter weiblich
		ins- gesamt	Haupt- nieder- lassung	Zweignieder- lassung/un- selbständige Zweigstelle	ins- gesamt	darunter Neben- erwerb		
Insgesamt	2 781	638	461	177	2 143	507	2 946	918
	nach der Rechtsform des Unternehmens							
Einzelunternehmen	2 282	169	126	43	2 113	477	2 282	788
Offene Handelsgesellschaft	7	7	4	3	–	–	11	3
Kommanditgesellschaft	2	2	1	1	–	–	2	–
Gesellschaft mit beschränkter Haftung & Co. KG	46	45	27	18	1	1	62	7
Gesellschaft des bürgerlichen Rechts	100	81	78	3	19	19	153	39
Aktiengesellschaft	6	6	2	4	–	–	–	–
Gesellschaft mit beschränkter Haftung (GmbH)	301	293	218	75	8	8	391	72
GmbH ohne UG (haftungsbeschränkt)	277	271	199	72	6	6	363	66
Unternehmergeellschaft (UG haftungsbeschränkt)	24	22	19	3	2	2	28	6
Private Company Limited by Shares	30	28	4	24	2	2	34	8
Genossenschaft	2	2	–	2	–	–	9	–
Eingetragener Verein	1	1	–	1	–	–	1	–
Sonstige Rechtsformen ²	4	4	1	3	–	–	1	1
	Einzelunternehmer/-innen nach Geschlecht							
weiblich	788	49	37	12	739	237	x	x
männlich	1 494	120	89	31	1 374	240	x	x
	Einzelunternehmer/-innen nach ausgewählter Staatsangehörigkeit							
deutsch	1 493	123	86	37	1 370	411	1 493	550
griechisch	8	1	1	–	7	–	8	2
italienisch	8	1	1	–	7	–	8	2
österreichisch	12	1	1	–	11	1	12	4
polnisch	246	–	–	–	246	13	246	58
serbisch	15	–	–	–	15	2	15	8
türkisch	119	21	19	2	98	11	119	21

¹ anzeigepflichtige Personen, die eine vollständige Aufgabe vorgenommen haben

² einschließlich geheim zu haltender Fälle

9 Gewerbeanmeldungen in Berlin im Oktober 2012 nach Wirtschaftsabschnitten und Bezirken

Lfd. Nr.	Bezirk	Gewerbeanmeldungen insgesamt	Verarbeitendes Gewerbe	Baugewerbe	Handel; Instandhaltung und Reparatur von Kfz	Verkehr und Lagerei
			A-S	C	F	G
1	Mitte	893	22	261	105	17
2	Friedrichshain-Kreuzberg	422	26	51	50	7
3	Pankow	396	11	26	94	9
4	Charlottenburg-Wilmersdorf	523	11	142	83	7
5	Spandau	186	3	43	42	6
6	Steglitz-Zehlendorf	215	2	22	33	3
7	Tempelhof-Schöneberg	348	11	50	61	4
8	Neukölln	479	16	118	69	15
9	Treptow-Köpenick	153	3	36	33	3
10	Marzahn-Hellersdorf	177	–	49	25	9
11	Lichtenberg	157	6	31	33	6
12	Reinickendorf	260	3	67	47	9
13	Berlin	4 209	114	896	675	95

10 Gewerbeabmeldungen in Berlin im Oktober 2012 nach Wirtschaftsabschnitten und Bezirken

Lfd. Nr.	Bezirk	Gewerbeabmeldungen insgesamt	Verarbeitendes Gewerbe	Baugewerbe	Handel; Instandhaltung und Reparatur von Kfz	Verkehr und Lagerei
			A-S	C	F	G
1	Mitte	546	14	140	124	20
2	Friedrichshain-Kreuzberg	261	14	32	61	9
3	Pankow	472	23	40	121	18
4	Charlottenburg-Wilmersdorf	457	8	47	103	11
5	Spandau	125	1	22	31	5
6	Steglitz-Zehlendorf	171	3	13	39	2
7	Tempelhof-Schöneberg	248	17	19	54	10
8	Neukölln	210	5	44	51	16
9	Treptow-Köpenick	108	3	16	22	2
10	Marzahn-Hellersdorf	153	9	24	26	11
11	Lichtenberg	146	4	25	27	10
12	Reinickendorf	191	5	27	62	6
13	Berlin	3 088	106	449	721	120

Davon							Lfd. Nr.
Gastgewerbe	Information und Kommunikation	Erbringung von Finanz- und Versicherungsdienstleistungen	Grundstücks- und Wohnungswesen	Erbringung von freiberuflichen, wissenschaftlichen und technischen Dienstleistungen	Erbringung von sonstigen wirtschaftlichen Dienstleistungen	Übrige Wirtschaftszweige	
I	J	K	L	M	N	A, B, D, E, O-S	
78	32	13	24	86	111	144	1
43	35	6	8	45	63	88	2
36	18	9	13	82	23	75	3
29	16	12	27	37	54	105	4
10	6	7	2	13	31	23	5
16	6	5	3	4	17	104	6
24	10	5	9	35	57	82	7
42	16	6	1	24	104	68	8
12	1	2	5	11	22	25	9
11	6	3	1	14	28	31	10
8	4	3	1	16	26	23	11
11	11	7	2	14	62	27	12
320	161	78	96	381	598	795	13

Davon							Lfd. Nr.
Gastgewerbe	Information und Kommunikation	Erbringung von Finanz- und Versicherungsdienstleistungen	Grundstücks- und Wohnungswesen	Erbringung von freiberuflichen, wissenschaftlichen und technischen Dienstleistungen	Erbringung von sonstigen wirtschaftlichen Dienstleistungen	Übrige Wirtschaftszweige	
I	J	K	L	M	N	A, B, D, E, O-S	
70	16	10	9	28	47	68	1
45	12	2	2	25	21	38	2
42	17	22	10	80	33	66	3
35	22	23	21	52	52	83	4
9	3	3	3	8	17	23	5
19	7	8	2	11	13	54	6
21	4	9	3	19	31	61	7
19	4	9	1	14	28	19	8
15	5	4	1	6	14	20	9
11	2	9	3	14	26	18	10
6	4	13	1	17	17	22	11
15	11	7	5	12	21	20	12
307	107	119	61	286	320	492	13

Das Amt für Statistik Berlin-Brandenburg

Das Amt für Statistik Berlin-Brandenburg ist für beide Länder die zentrale Dienstleistungseinrichtung auf dem Gebiet der amtlichen Statistik. Das Amt erbringt Serviceleistungen im Bereich Information und Analyse für die breite Öffentlichkeit, für alle gesellschaftlichen Gruppen sowie für Kunden aus Verwaltung und Politik, Wirtschaft und Wissenschaft. Kerngeschäft des Amtes ist die Durchführung der gesetzlich angeordneten amtlichen Statistiken für Berlin und Brandenburg. Das Amt erhebt die Daten, bereitet sie auf, interpretiert und analysiert sie und veröffentlicht die Ergebnisse. Die Grundversorgung aller Nutzer mit statistischen Informationen erfolgt unentgeltlich, im Wesentlichen über das Internet und den Informationsservice. Daneben werden nachfrage- und zielgruppenorientierte Standardauswertungen zu Festpreisen angeboten. Kundenspezifische Aufbereitung / Beratung zu kostendeckenden Preisen ergänzt das Spektrum der Informationsbereitstellung.

Amtliche Statistik im Verbund

Die Statistiken werden bundesweit nach einheitlichen Konzepten, Methoden und Verfahren arbeitsteilig erstellt. Die statistischen Ämter der Länder sind dabei grundsätzlich für die Durchführung der Erhebungen, für die Aufbereitung und Veröffentlichung der Länderergebnisse zuständig. Durch diese Kooperation in einem „Statistikverbund“ entstehen für alle Länder vergleichbare und zu einem Bundesergebnis zusammenführbare Erhebungsergebnisse.

Produkte und Dienstleistungen

Informationsservice

info@statistik-bbb.de
mit statistischen Informationen für jedermann und Beratung sowie maßgeschneiderte Aufbereitungen von Daten über Berlin und Brandenburg.
Auskunft, Beratung, Pressedienst sowie Fachbibliothek.

Standort Potsdam

Behlerstraße 3a, 14467 Potsdam
Tel. 0331 8173 - 1777
Fax 030 9028 - 4091
Mo – Do 9 – 15 Uhr, Fr 9 – 14 Uhr

Standort Berlin

Alt-Friedrichsfelde 60, 10315 Berlin
Bibliothek
Tel. 030 9021 - 3540
Mo – Do 9 – 15 Uhr, Fr 9 – 14 Uhr

Internet-Angebot

www.statistik-berlin-brandenburg.de
mit aktuellen Daten, Pressemitteilungen, Statistischen Berichten zum kostenlosen Herunterladen, regionalstatistischen Informationen, Wahlstatistiken und -analysen sowie einem Überblick über das gesamte Leistungsspektrum des Amtes.

Statistische Jahrbücher

mit einer Vielzahl von Tabellen aus nahezu allen Arbeitsgebieten der amtlichen Statistik.

Statistische Berichte

mit Ergebnissen der einzelnen Statistiken in Tabellen in tiefer sachlicher Gliederung und Grafiken zur Veranschaulichung von Entwicklungen und Strukturen.
Mit dieser Reihe werden die bisherigen Veröffentlichungen Statistischer Berichte aus dem Landesbetrieb für Datenverarbeitung und Statistik Land Brandenburg sowie dem Statistischen Landesamt Berlin fortgesetzt.

Datenangebot aus dem Sachgebiet

Informationen zu dieser Veröffentlichung

Standort Berlin
Referat 34 B
Tel. 030 9021 - 3313/3823
Fax 030 9028 - 4029
unternehmen@statistik-bbb.de

Standort Potsdam
Referat 34P
Tel. 0331 8173 - 1348/1351
Fax 030 9028 - 4029
unternehmen@statistik-bbb.de

Weitere Veröffentlichungen zum Thema

Statistische Berichte:

- Gewerbeanzeigen im Land Berlin, jährlich
D 12 – j
- Gewerbeanzeigen im Land Brandenburg, monatlich
D 11 – m
jährlich
D 12 – j

Statistische Bundesamt

- Unternehmen und Arbeitsstätten
Fachserie 2, Reihe 5